

BILANT
31.12.2018

pag.: 1 - lei -

COD	DENUMIRE INDICATORI	SOLD LA INCEPUTUL PERIOADEI	SOLD LA SFARSITUL PERIOADEI
0100			
01003	1.Active fixe necorporale (ct.2030000+2050000+2060000+2080100+2080200+2330000-2800300-2800500-2800800-2900400-2900500-2900800-2930100*)	2.830.620	2.618.515
01004	2.Instalatii tehnice, mijloace de transport, animale, plantatii, mobilier, aparatura birotica si alte active corporale (ct.2130100+2130200+2130300+2130400+2140000+2310000-2810300-2810301-2810302-2810303-2810304-2810400-2910300-2910301-2910302-2910303-2910304-2910400-2930200*)	95.698.815	104.278.950
01005	3.Terenuri si cladiri (ct.2110100+2110200+2120101+2120102+2120201+2120301+2120401+2120501+2120601+2120901+2310000-2810100-2810200-2810201-2810202-2810203-2810204-2810205-2810206-2810207-2810208-2910100-2910200-2910201-2910202-2910203-2910204-2910205-2910206-2910207-2910208-2930200)	3.692.638.381	3.677.878.637
01007	5.Active financiare necurente (investitii pe termen lung) peste un an (ct.2600100+2600200+2600300+2650000+2670201+2670202+2670203+2670204+2670205+2670208-2960101-2960102-2960103-2960200), din care:	62.883	30.866
01009	6.Creante necurente - sume ce urmeaza a fi incasate dupa o perioada mai mare de un an (ct.4110201+4110208+4130200+4280202+4610201+4610209-4910200-4960200) din care:	69.809.471	71.448.047
0101			
01010	Creante comerciale necurente - sume ce urmeaza a fi incasate dupa o perioada mai mare de un an (ct.4110201+4110208+4130200+4610201-4910200-4960200)	2.471.244	2.051.945
01015	7.TOTAL ACTIVE NECURENTE (rd.03+04+05+06+07+09)	3.861.040.170	3.856.255.015
01019	1.Stocuri (ct.3010000+3020100+3020200+3020300+3020400+3020500+3020600+3020700+3020800+3020900+3030100+3030200+3040100+3040200+3050100+3050200+3070000+3090000+3310000+3320000+3410000+3450000+3460000+3470000+3490000+3510100+3510200+3540100+3540500+3540600+3560000+3570000+3580000+3590000+3610000+3710000+3810000+/-3480000+/-3780000-3910000-3920100-3920200-3920300-3930000-3940100-3940500-3940600-3950100-3950200-3950300-3950400-3950600-3950700-3950800-3960000-3970000-3970100-3970200-3970300-3980000-4420803)	103.983.854	117.481.974
0102	IMPOZIT PE PROFIT		
01021	Creante din operatiuni comerciale, avansuri si alte decontari (ct.2320000+2340000+4090101+4090102+4110101+4110108+4130100+4180000+4250000+4280102+4610101+4610109+4730109**+4810101+4810102+4810103+4810900+4830000+4840000+4890101+4890301-4910100-4960100+5120800) din care:	999.394.617	285.487.559
01022	Creante comerciale si avansuri (ct.2320000+2340000+4090101+4090102+4110101+4110108+4130100+4180000+4610101-4910100-4960100),din care:	9.600.356	5.286.656
010221	Avansuri acordate(ct.2320000+2340000+4090101+4090102)	66.414	8.557
01023	Creante bugetare (ct.4310100**+4310200**+4310300**+4310400**+4310500**+4310600**+4310700**+4370100**+4370200**+4370300**+4420400+4420802+4440000**+4460100**+4460200**+)		

COD	DENUMIRE INDICATORI	SOLD LA INCEPUTUL PERIOADEI	SOLD LA SFARSITUL PERIOADEI
01024	4480200+4610102+4610104+4630000+ 4640000+4650100+4650200 +4660401+4660402+4660500+4660900+4810101**+4810102**+ 4810103**+4810900**-4970000), din care:	503.243.565	682.495.232
01025	Creantele bugetului general consolidat (ct.4630000+4640000+4650100+ 4650200+4660401+4660402+4660500+4660900-4970000)	501.259.801	523.600.205
01027	Creante din operatiuni cu fonduri externe nerambursabile si fonduri de la buget (ct.4500100+4500300+4500501+4500502+4500503+4500504+ 4500505+4500700+4510100+4510300+4510500+4530100+4540100+ 4540301+4540302+4540501+4540502+4540503+4540504+4550100+ 4550301+4550302+4550303+4560100+4560303+4560309+4570100+ 4570201+4570202+4570203+4570205+4570206+4570209+4570301+ 4570302+4570309+4580100+4580301+4580302+4610103+4730103**+ 4740000+4760000), din care:	7.245	11.697
0103	Imprumuturi pe termen scurt acordate (ct.2670101+2670102+2670103+ 2670104+2670105+2670108+2670601+2670602+2670603+2670604+ 2670605+2670609+4680101+4680102+4680103+4680104+4680105+ 4680106+4680107+4680108+4680109+4690103+4690105+4690106+ 4690108+4690109)	36.522	453
01030	Total creante curente (rd.21+23+25+27)	1.502.681.949	967.994.941
01033	Conturi la trezorerie, casa in lei. (ct.5100000+5120101+5120501+5130101+ 5130301+5130302+5140101+5140301+5140302+5150101+5150103+5150 301 +5150500+5150600+5160101+5160301+5160302+5170101+5170301+51 70302 +5200100+5210100+5210300+5230000+5250101+5250102+5250301+52 50302 +5250400+5260000+5270000+5280000+5290101+5290201+5290301+52 90400 +5290901+5310101+5410101+5500101+5520000+5550101+5550400+55 70101 +5580101+5580201+5590101+5600101+5600300+5600401+5610101+56 10300 +5620101+5620300+5620401+5710100+5710300+5710400+5740101+57 40102 +5740301+5740302+5740400+5750100+5750300+5750400-7700000)	277.312.022	341.825.391
010331	Dobanda de incasat,alte valori,avansuri de trezorerie (ct.5180701+5320100+ 5320200+5320300+5320400+5320500+5320600+5320800+5420100)	521.816	405.019
01035	Conturi la institutii de credit, BNR, casa in valuta (ct.5110101+5110102+ 5120102+5120402+5120502+5130102+5130202+5140102+5140202+ 5150102+5150202+5150302+5160102+5160202+5170102+5170202+ 5290102+5290202+5290302+5290902+5310402+5410102+5410202+ 5500102+5550102+5550202+5570202+5580102+5580202+5580302+ 5580303+5590102+5590202+5600102+5600103+5600402+5610102+ 5610103+5620102+5620103+5620402)	53.318.346	5.421.774
0104	Total disponibilitati si alte valori (rd.33+33.1+35+35.1)	331.152.184	347.652.184
01042	6.Cheltuieli in avans (ct.4710000)	241.378	308.055
01045	7.TOTAL ACTIVE CURENTE (rd.19+30+31+40+41+41.1+42)	1.938.059.365	1.433.437.154
01046	8.TOTAL ACTIVE (rd.15+45)	5.799.099.535	5.289.692.169


COD	DENUMIRE INDICATORI	SOLD LA INCEPUTUL PERIOADEI	SOLD LA SFARSITUL PERIOADEI
0105			
01052	1.Sume necurente - sume ce urmeaza a fi platite dupa o perioada mai mare de un an (ct.2690200+4010200+4030200+4040200+4050200+4280201+4620201+4620209+5090000), din care:	420.182	519.542
01053	Datorii comerciale (ct.4010200+4030200+4040200+4050200+4620201)	24.768	137.027
01054	2.Imprumuturi pe termen lung (ct.1610200+1620200+1630200+1640200+1650200+1660201+1660202+1660203+1660204+1670201+1670202+1670203+1670208+1670209-1690200)	597.767.060	560.302.635
01055	3.Provizioane (ct.1510201+1510202+1510203+1510204+1510208)	33.843.695	31.101.497
01058	TOTAL DATORII NECURENTE (rd.52+54+55)	632.030.937	591.923.674
0106			
01060	1.Datorii comerciale, avansuri si alte decontari (ct.2690100+4010100+4030100+4040100+4050100+4080000+4190000+4620101+4620109+4730109+4810101+4810102+4810103+4810900+4830000+4840000+4890201+5090000+5120800), din care:	992.367.243	933.257.762
010601	Decontari privind incheiere executiei bugetului de stat din anul curent (ct.4890201)	1.961.299	270.529.975
01061	Datorii comerciale si avansuri (ct.4010100+4030100+4040100+4050100+4080000+4190000+4620101), din care:	30.936.943	15.793.736
01062	2.Datorii catre bugete (ct.4310100+4310200+4310300+4310400+4310500+4310600+4310700+4370100+4370200+4370300+4400000+4410000+4420300+4420801+4440000+4460100+4460200+4480100+4550501+4550502+4550503+4620109+4670100+4670200+4670300+4670400+4670500+4670900+4730109+4810900),din care:	61.486.362	68.746.579
010631	Contributii sociale (ct.4310100+4310200+4310300+4310400+4310500+4310600+4310700+4370100+4370200+4370300)	8.034.540	11.830.510
0107			
01071	5.Imprumuturi pe termen lung - sume ce urmeaza a fi platite in cursul exercitiului curent (ct.1610100+1620100+1630100+1640100+1650100+1660101+1660102+1660103+1660104+1670101+1670102+1670103+1670108+1670109+1680100+1680200+1680300+1680400+1680500+1680701+1680702+1680703+1680708+1680709-1690100)	137.306	11.521
01072	6.Salariile angajatilor (ct.4210000+4230000+4260000+4270100+4270300+4280101)	17.745.447	22.449.219
01073	7.Alte drepturi cuvenite altor categorii de persoane (pensii, indemnizatii de somaj, burse) (ct.4220100+4220200+4240000+4260000+4270200+4270300+4290000+4380000), din care:	1.816.309	1.057.410
01074	8.Venituri in avans (ct.4720000)	164.845	238.233
01075	9.Provizioane (ct.1510101+1510102+1510103+1510104+1510108)	966.505	4.357.374
01078	10.TOTAL DATORII CURENTE (rd.60+62+65+70+71+72+73+74+75)	1.074.684.017	1.030.118.098
01079	11.TOTAL DATORII (rd.58+78)	1.706.714.954	1.622.041.772
0108			
01080	12.ACTIVE NETE = TOTAL ACTIVE - TOTAL DATORII = CAPITALURI PROPRII (rd.80=rd.46-79=rd.90)	4.092.384.581	3.667.650.397
01084	1.Rezerve, fonduri (ct.1000000+1010000+1020101+1020102+1020103+1030000+1040101+1040102+1040103+1050100+1050200+1050300+1050400+1050500+1060000+1320000+1330000)	3.036.598.587	3.018.197.235
01085	2.Rezultatul reportat (ct.1170000-sold creditor)	837.381.973	732.237.278

COD	DENUMIRE INDICATORI	SOLD LA INCEPUTUL PERIOADEI	SOLD LA SFARSITUL PERIOADEI
01087	4.Rezultatul patrimonial al exercitiului (ct.1210000-sold creditor)	218.404.021	
01088	5.Rezultatul patrimonial al exercitiului (ct1210000- sold debitor)		82.784.116
0109			
01090	6.TOTAL CAPITALURI PROPRII (rd.84+85-86+87-88)		3.667.650.397


ROMANIA
PRIMAR,
TOADER MUGUR MIHAI



DIRECTOR EXECUTIV,
FLORENTINA AMARITEI



SEF SERVICIU FINANCIAR-
CONTABILITATE
MÎNESCU SILVIA-NICOLETA



CONTUL DE REZULTAT PATRIMONIAL

31.12.2018


pag.: 1 - lei -

COD	DENUMIRE INDICATORI	An precedent	An curent
0200			
02002	1.Venituri din impozite, taxe, contributi de asigurari si alte venituri ale bugetelor (ct.7300100+7300200+7310100+7310200+7320100+7330000+7340000+7350100+7350200+7350300+7350400+7350500+7350600+7360100+7390000+7450100+7450200+7450300+7450400+7450500+7450700+7450900+7460100+7460200+7460300+7460900)	894.663.346	798.107.947
02003	2.Venituri din activitati economice (ct.7210000+7220000+7510100+7510200+/-7090000)	19.383.745	19.129.759
02004	3.Finantari, subventii, transferuri, alocatii bugetare cu destinatie speciala (ct.7510500+7710000+7720100+7720200+7740100+7740200+7750000+7760000+7780000+7790101+7790109)	169.611.751	252.976.813
02005	4.Alte venituri operationale (ct.7140000+7180000+7500000++7510300+7510400+7810200+7810300+7810401+7810402+7770000)	67.399.439	31.910.091
02006	TOTAL VENITURI OPERATIONALE (rd.02+03+04+05)	1.151.058.281	1.102.124.610
02008	1.Salarii si contributiile sociale aferente angajatilor (ct.6410000+6420000+6450100+6450200+6450300+6450400+6450500+6450600+6450700+6450800+6460000+6470000)	366.487.420	133.332.461
02009	2.Subventii si transferuri (ct.6700000+6710000+6720000+6730000+6740000+6750000+6760000+6770000+6780000+6790000)	204.714.829	284.423.579
0201			
02010	3.Stocuri, consumabile, lucrari si servicii executate de terti (ct.6010000+6020100+6020200+6020300+6020400+6020500+6020600+6020700+6020800+6020900+6030000+6060000+6070000+6080000+6090000+6100000+6110000+6120000+6130000+6140000+6220000+6230000+6240100+6240200+6260000+6270000+6280000+6290100)	248.524.565	293.681.442
02011	4.Cheltuieli de capital, amortizari si provizioane (ct.6290200+6810100+6810200+6810300+6810401+6810402+6820101+6820109+6820200+6890100+6890200)	36.677.920	37.326.700
02012	5. Alte cheltuieli operationale (ct.6350100+6540000+6580101+6580109)	68.787.883	65.241.456
02013	TOTAL CHELTUIELI OPERATIONALE (rd.08+09+10+11+12)	925.192.617	814.005.638
02015	- EXCEDENT (rd.06-rd.13)	225.865.664	288.118.972
02017	IV.VENITURI FINANCIARE (ct.7630000+7640000+7650100+7650200+7660000+7670000+7680000+7690000+7860300+7860400)	1.370.377	5.367.670
02018	V. CHELTUIELI FINANCIARE (ct.6630000+6640000+6650100+6650200+6660000+6670000+6680000+6690000+6860300+6860400+6860800)	7.418.010	25.252.934
0202			
02021	- DEFICIT (rd.18-rd.17)	6.047.633	19.885.264
02023	- EXCEDENT (rd.15+20-16-21)	219.818.031	268.233.708
02025	VIII. VENITURI EXTRAORDINARE (ct.7910000)	549.344	2.481.503
02026	IX. CHELTUIELI EXTRAORDINARE (ct.6900000+6910000)	2.055	185.236
02028	- EXCEDENT (rd.25-rd.26)	547.289	2.296.267
020292	- EXCEDENT (rd.23+28-24-29)	220.365.320	270.529.975
0203			
02031	- EXCEDENT (rd.29.2-29.4)	220.365.320	270.529.975


PRIMAR
TOADER MUGUR MIHAI



DIRECTOR EXECUTIV,
FLORENTINA AMARITEI



SEF SERVICIU FINANCIAR-
CONTABILITATE
MÎNESCU SILVIA-NICOLETA



Situatia activelor si datoriilor institutiilor publice
din administratia locala
31.12.2018

pag.: 1 - lei -

COD	DENUMIRE INDICATORI	Sold la inceputul anului	Sold la sfarsitul perioadei
1800			
18005	Disponibilitati in lei ale institutiilor publice locale si ale institutiilor publice de subordonare locala, la trezorerii (ct.5100000+5120101+5120501+5150101+5150103+5150500+5150600+5160101+5160301+5160302+5170101+5170301+5170302+5210100+5210300+5280000+5290201+5290301+5290400+5290901+5410101+5500101+ 5520000+5550101+5570101+5580101+5580201+5600101+5600300+5610101+5610300+5620101+5620300-7700000), din care:	277.312.022	341.825.391
18008	Total (in baze cash) (rd.04+05)	277.312.022	341.825.391
1801			
18010	Total (in baze accrual)(rd.08+09)	277.312.022	341.825.391
1802	ALTE IMPOZITE SI TAXE FISCALE		
18	Avansuri de trezorerie, acordate in lei (ct.5420100)	46.053	53.887
18023	Alte valori (ct.5320100+5320200+5320300+5320400+5320500+5320600+5320800)	475.763	351.132
1803			
18032	Disponibilitati ale institutiilor publice locale si ale institutiilor de subordonare locala la institutiile de credit rezidente (ct.5110101+5110102+5120102+5120402+5120502+5150102+5150202+5160102+5160202+5170102+5170202+5290202+5290302+5290902+5500102+5550102+5550202+5570202+5580102+5580302+5600102+5600103+5610102+5610103+5620102+5620103), din care:	53.313.104	5.421.774
18035	Numerar in valuta in caseria institutiilor publice, (ct.5310402)	5.242	
18036	Total (in baze cash) (rd.32+35)	53.318.346	5.421.774
18038	Total (in baze accrual) (rd.36+37)	53.318.346	5.421.774
1805			
18051	Disponibilitati ale institutiilor publice aflate la alti rezidenti (terti) (ct.4610109+4610209+2670108+2670208)	66.773.623	68.979.364
18052	Total (in baze cash) (rd.51)	66.773.623	68.979.364
1815			
181.	Creante comerciale necurente legale de livrari de bunuri si servicii de catre autoritatile locale sau de institutii subordonate acestora (ct.4110201+4110208+4130200+4610201-4910200-4960200) Total (rd.158+159+160+164) din care:	2.471.244	2.051.945
18159	- de la societati nefinanciare (S11),	2.471.244	2.051.945
1816			
18165	Creante comerciale curente legate de livrari de bunuri si servicii de catre autoritatile locale sau de institutii subordonate acestora(ct.2320000+2340000+4090101+4090102+4110101+4110108+4130100+4180000+4610101-4910100-4960100) Total(rd.166+167+168+172)din care de la:	9.600.356	5.286.656
18167	-de la societati nefinanciare (S11)	3.421.537	1.255.685
18168	-de la institutiile publice, din care: (rd.169+170+171)	6.178.819	4.030.971
18169	-Administratia centrala(exclusiv fondurile de securitate sociala)(S1311)		19.162
1817			
18170	-Administratia locala (exclusiv fondurile de securitate sociala)(S1313)	412	413
18171	-Fonduri de securitate sociala(S1314)	6.178.407	4.011.396
18176	1.Creante ale bugetului local (ct.4640000-4970000). Total (rd.177+178+179+183), din care:	501.259.801	523.600.205
18177	- de la gospodariile populatie (S14)	262.868.982	273.140.978
18178	- de la societati nefinanciare (S11)	238.390.819	250.459.227
1818			
18185	Total creante (rd.176+184)	501.259.801	523.600.205

COD	DENUMIRE INDICATORI	Sold la inceputul anului	Sold la sfarsitul perioadei
1820			
18203	1.Sume datorate tertilor reprezentand garantii si cautiuni aflate in conturile institutiilor publice (ct.4280101+4280201+4620101+4620109).Total (rd.204+205+206), din care:	1.073.710	1.093.613
18204	- salariatilor (gospodariile populatiei)(S143)	673.444	687.167
18205	- societati nefinanciare (S11)	400.266	406.446
1826			
18269	Dobanzi de platit aferente creditelor pe termen scurt contractate de institutiile publice din administratia locala (ct.1680200+1680300+1680701+1680703+1680709+5180606+5180608+5180609).Total (rd.270+271+272+272.1), din care acordate de:	137.306	11.521
1827			
18270	- Societati care accepta depozite, exclusiv banca centrala (S122)	137.306	
18271	- Altii rezidenti (Altii intermediari financiari,exclusiv societatile de asigurare si fondurile de pensii,Auxiliari financiari, Societati de asigurare, Fondurile de pensii (S125,S126,S128,S129)		11.521
18274	Total (dobanzi de platit) (rd.269+273)	137.306	11.521
18275	Total (in baze accrual) (cash+dobanzi) (rd.268+274)	137.306	11.521
1828			
18286	Credite pe termen lung primite (contractate, garantate, asimilate,etc) de institutiile publice locale (ct.1620200+1630200+1670201+1670202+1670203+1670209).Total (rd.287+288+289+289.1) din care acordate de:	597.767.060	560.302.635
18287	- Societati care accepta depozite, exclusiv banca centrala (S122)	169.411.927	560.302.635
18288	- Altii rezidenti (Altii intermediari financiari,exclusiv societatile de asigurare si fondurile de pensii,Auxiliari financiari, Societati de asigurare, Fondurile de pensii (S125,S126,S128,S129)	428.355.133	
1829			
18290	Total (in baze cash)(rd.286)	597.767.060	560.302.635
1831			
18312	Datorii comerciale necurente legale de livrari de bunuri si servicii (ct.4010200+4030200+4040200+4050200+4620201). Total (rd.313+314+318+319), din care catre:	24.768	137.027
18313	- Societati nefinanciare(S11)	24.768	24.318
18314	- Institutii publice, din care (rd.315+316+317):		112.709
18316	- Administratia locala (exclusiv fondurile de securitate sociala) (S1313)		112.709
1832			
18320	Datorii comerciale curente legate de livrari de bunuri si servicii (ct.4010100+4030100+ 4040100+4050100+4080000+4190000+4620101). Total (rd.321+322+326+327) din care catre:	30.936.943	15.793.736
18321	-Societati nefinanciare (S11)	29.842.016	14.592.757
18322	-Institutii publice, din care:(rd.323+324+325)	1.094.927	1.200.979
18324	-Administratia locala (exclusiv fondurile de securitate sociala) (S1313)	1.094.927	1.200.979
1833			
18331	Datoriile institutiilor publice din administratia locala catre bugete (ct.4310100+4310200+4310300+4310400+4310500+4310600+4310700+4370100+4370200+4370300+4420300+4420801+4440000+4460100+4460200+4480100)	2.805.994	2.829.109
18332	Salariile angajatilor (ct.4210000+4230000+4260000+4270100+4270300+4280101)	17.745.447	22.449.219
18333	Alte drepturi cuvenite altor categorii de persoane (ct.4260000+4270200+4270300+4290000+4380000)	1.816.309	1.057.410
18334	Datorii catre fondul de risc (ct.4620109+4620209)	21.025	

COD	DENUMIRE INDICATORI	Sold la inceputul anului	Sold la sfarsitul perioadei
18335 1834	Total (rd.331+332+333+334)	22.388.775	26.335.738
183421	Provizioane necurente (ct.1510201+1510202+1510203+1510204+1510208), din care:	33.843.695	31.101.497
183422	Provizioane necurente,constituite conform OMFP416/2013 reprezentand arierate in litigiu (din soldul ct.1510201)	32.525.127	
183423	Provizioane necurente reprezentand drepturi de natura salariala stabilite in favoarea personalului din sectorul bugetar prin titluri devenite executorii (din soldul ct.1510203)	1.318.568	31.101.497
18343	Provizioane curente (ct.1510101+1510102+1510103+1510104+1510108), din care:	966.505	4.357.374
183432	Provizioane curente reprezentand drepturi de natura salariala stabilite in favoarea personalului din sectorul bugetar prin titluri devenite executorii (din soldul ct.1510103)		4.357.374

PRIMAR,
TOADER MUGUR MIHAI



DIRECTOR EXECUTIV,
FLORENTINA AMARITEI

SEF SERVICIU FINANCIAR-
CONTABILITATE
MÎNESCU SILVIA-NICOLETA

VENITURILE SI CHELTUIELILE BUGETELOR
LOCALE PE UNITATI ADMINISTRATIV TERITORIALE

31.12.2018

- lei -

Denumire Indicatori	Cod Indicator	Nr. rand	Prevederi Anuale	Realizat
A	B	C	1	2
EXCEDENT TOTAL CUMULAT (an curent si anii precedenti) din care:		2405 24056		319.403.087
III.MUNICIPII	000102	24057		
VENITURI TOTAL			914.080.000	880.400.249
Venituri proprii	4990	24058	702.697.000	670.791.079
1.Venituri curente, din care:	000202	24059	836.871.000	797.627.472
		2406		
a) Cote si sume defalcate din impozitul pe venit	0402	24060		
			398.480.000	388.221.887
-cote defalcate din impozitul pe venit	040201	24061	350.789.000	342.123.612
-sume alocate din cotele defalcate din impozitul pe venit pentru echilibrarea bugetelor locale	040204	24062		
			47.691.000	46.098.275
b) Sume defalcate din taxa pe valoarea adaugata	1102	24063		
			136.320.000	129.277.553
-sume defalcate din taxa pe valoarea adaugata pentru finantarea cheltuielilor descentralizate la nivelul comunelor, oraselor,municipiilor si sectoarelor Municipiului Bucuresti			125.396.000	118.709.408
-sume defalcate din taxa pe valoarea adaugata pentru echilibrarea bugetelor locale	110206	24068		
		2407		
c) Transferuri voluntare, altele decat subventiile	3702	24070	2.000	1.680
-donatii si sponsorizari	370201	24071	2.000	1.680
2. Venituri din capital	390002	24073	2.148.000	2.442.840
4. Subventii de la alte nivele ale administratiei publice	420002	24078		
			74.413.000	72.133.819
-subventii de la bugetul de stat	4202	24079	74.413.000	72.133.819
		2408		
Sume primite de la UE/alti donatori in contul platilor efectuate si prefinantari aferente cadrului financiar 2014-2020	4802	240802		
			648.000	8.196.118
CHELTUIELI TOTAL	5002	24081	1.013.425.000	809.451.541
Excedent	9802	24082	-99.345.000	70.948.708
		2411		
CORELATII	000102	24112		

**VENITURILE SI CHELTUIELILE BUGETELOR
LOCALE PE UNITATI ADMINISTRATIV TERITORIALE**

31.12.2018

- lei -

Denumire Indicatori	Cod Indicator	Nr. rand	Prevederi Anuale	Realizat
A	B	C	1	2
VENITURI TOTAL			914.080.000	880.400.249
Venituri proprii	4990	24113	702.697.000	670.791.079
1. Venituri curente, din care:	000202	24114	836.871.000	797.627.472
a) Cote si sume defalcate din impozitul pe venit	0402	24115		
-cote defalcate din impozitul pe venit	040201	24116	398.480.000	388.221.887
-sume alocate din cotele defalcate din impozitul pe venit pentru echilibrarea bugetelor locale	040204	24117	350.789.000	342.123.612
b) Sume defalcate din taxa pe valoarea adaugata	1102	24118		
-sume defalcate din taxa pe valoarea adaugata pentru finantarea cheltuielilor descentralizate la nivelul comunelor, oraselor, municipiilor si sectoarelor Municipiului Bucuresti	110202	24120	47.691.000	46.098.275
-sume defalcate din taxa pe valoarea adaugata pentru echilibrarea bugetelor locale	110206	24123	136.320.000	129.277.553
c) Transferuri voluntare, altele decat subventiile	3702	24125		
-donatii si sponsorizari	370201	24126	2.000	1.680
2. Venituri din capital	390002	24128	2.148.000	2.442.840
4. Subventii de la alte nivele ale administratiei publice	420002	24133		
-subventii de la bugetul de stat	4202	24134	74.413.000	72.133.819
Sume primite de la UE/alti donatori in contul platilor efectuate si prefinantari aferente cadrului financiar 2014-2020	4802	241352	74.413.000	72.133.819
CHELTUIELI TOTAL	5002	24136	648.000	8.196.118
Excedent	9802	24137	1.013.425.000	809.451.541
EXCEDENT TOTAL CUMULAT (an curent si anii precedenti) din care:		24139	-99.345.000	70.948.708
				319.403.087



DIRECTOR EXECUTIV,
FLORENTINA AMARITEI

SEF SERVICIU FINANCIAR-
CONTABILITATE
MÎNESCU SILVIA-NICOLETA

SITUATIA FLUXURILOR DE TREZORERIE

31.12.2018

pag.: 1 - lei -

COD	DENUMIRE INDICATORI	Total	Casa in valuta	Alte disponibilitati
0400				
04002	1. Incasari	215.549.185	1.257.220	214.291.965
04003	2. Plati	263.454.295	1.262.462	262.191.833
04004	3. Numerar net din activitatea operationala (rd.02-rd.03)	-47.905.110	-5.242	-47.899.868
0401				
04013	IV CRESTEREA (DESCRESTEREA) NETA DE NUMERAR SI ECHIVALENT DE NUMERAR (rd.04+rd.08+rd.12)	-47.905.110	-5.242	-47.899.868
04014	V NUMERAR SI ECHIVALENT DE NUMERAR LA INCEPUTUL PERIOADEI	53.318.346	5.242	53.313.104
04017	VI NUMERAR SI ECHIVALENT DE NUMERAR LA FINELE PERIOADEI(rd.13+14+15-16)			5.413.236



DIRECTOR EXECUTIV,
FLORENTINA AMARITEI

SEF SERVICIU FINANCIAR-
CONTABILITATE
MÎNESCU SILVIA-NICOLETA

DISPONIBIL DIN MIJLOACE CU DESTINATIE SPECIALA

31.12.2018

- lei -

DENUMRE INDICATORI	COD	DISPONIBIL LA INCEPUTUL ANULUI	INCASARI	PLATI	DISPONIBIL LA SFARSITUL PERIOADEI
TOTAL (rd.02 la 15)	0500				
	05001	871.260	1.990.754	1.159.821	1.702.193
- Sume primite ca donatii si sponsorizari (ct.5500101,ct.5500102/analitice distincte)	05002	168.875	744.003	750.354	162.524
- Garantii materiale retinute gestionarilor conform Legii nr.22/1969 (ct.5500101,ct.5500102/analitice distincte)	05003	517.315	184.271	118.348	583.238
	0501				
- Alte disponibilitati cu destinatie speciala (ct.5500101,ct.5500102/analitice distincte)	05011	185.070	1.062.480	291.119	956.431

PRIMAR,
TOADER MUGUR MIHAI



DIRECTOR EXECUTIV,
FLORENTINA AMARITEI

SEF SERVICIU FINANCIAR-
CONTABILITATE
MÎNESCU SILVIA-NICOLETA

Capi- tol	Sub- capi- tol	Pa- ra- graf	Gru- pa / Titlu	Ar- ti- col	Ali- ne- at	Denumire indicator	Credite de angajament		Credite bugetare		Angajamente bugetare	Angajamente legale	Plati efectuate	Angajamente legale de platit	Cheltuieli efective
							initiale	definitive	initiale	definitive					
A						B	1	2	3	4	5	6	7	8=6-7	9
						stat			149.000	138.000	61.977	61.977	61.977		
	10	03	02			Contributii de asigurari de somaj			19.000	17.000	1.459	1.459	1.459		
	10	03	03			Contributii de asigurari sociale de sanatate			50.000	50.000	18.272	18.272	18.272		
	10	03	04			Contributii de asigurari pentru accidente de munca si boli profesionale			14.000	13.000	643	643	643		
	10	03	06			Contributii pentru concedii si indemnizatii			17.000	17.000	2.822	2.822	2.822		
	10	03	07			Contributia asiguratorie pentru munca			262.000	227.000	93.748	93.748	93.748		100.488
	10	03	08			Contributii platite de angajator in numele angajatului				5.000	2.080	2.080	2.080		2.080
	20					TITLUL II BUNURI SI SERVICII			22.038.000	22.637.000	10.845.329	10.845.329	10.845.329		10.833.326
	20	01				Bunuri si servicii			3.986.000	4.060.000	1.146.060	1.146.060	1.146.060		1.142.122
	20	01	01			Furnituri de birou			232.000	228.000	50.032	50.032	50.032		48.832
	20	01	02			Materiale pentru curatenie			218.000	235.000	51.630	51.630	51.630		51.630
	20	01	03			Incalzit, iluminat si forta motrica			299.000	261.000	15.638	15.638	15.638		15.638
	20	01	04			Apa, canal si salubritate			57.000	54.000	1.062	1.062	1.062		1.062
	20	01	05			Carburanti si lubrifianti			16.000	17.000	5.050	5.050	5.050		5.050
	20	01	06			Piese de schimb			12.000	12.000	398	398	398		398
	20	01	08			Posta, telecomunicatii, radio, tv, internet			123.000	144.000	50.188	50.188	50.188		50.188
	20	01	09			Materiale si prestari de servicii cu caracter functional			412.000	507.000	148.576	148.576	148.576		150.441
	20	01	30			Alte bunuri si servicii pentru intretinere si functionare			2.617.000	2.602.000	823.486	823.486	823.486		818.883
	20	02				Reparatii curente			58.000	58.000					

Capi- tol	Sub- capi- tol	Pa- ra- graf	Gru- pa / Titlu	Ar- ti- col	Ali- ne- at	Denumire indicator	Credite de angajament		Credite bugetare		Angajamente bugetare	Angajamente legale	Plati efectuate	Angajamente legale de platit	Cheltuieli efective
							initiale	definitive	initiale	definitive					
A						B	1	2	3	4	5	6	7	8=6-7	9
			20	03		Hrana			17.018.000	17.486.000	9.459.905	9.459.905	9.459.905		9.453.846
			20	03	01	Hrana pentru oameni			17.018.000	17.486.000	9.459.905	9.459.905	9.459.905		9.453.846
			20	04		Medicamente si materiale sanitare			27.000	24.000					
			20	04	01	Medicamente			12.000	10.000					
			20	04	02	Materiale sanitare			15.000	14.000					
			20	05		Bunuri de natura obiectelor de inventar			633.000	734.000	160.853	160.853	160.853		160.853
			20	05	01	Uniforme si echipament			30.000	33.000	9.155	9.155	9.155		9.155
			20	05	03	Lenjerie si accesorii de pat			34.000	28.000					
			20	05	30	Alte obiecte de inventar			569.000	673.000	151.698	151.698	151.698		151.698
			20	06		Deplasari, detasari, transferari			111.000	111.000	47.144	47.144	47.144		47.144
			20	06	01	Deplasari interne, detasari, transferari			67.000	84.000	31.649	31.649	31.649		31.649
			20	06	02	Deplasari in strainatate			44.000	27.000	15.495	15.495	15.495		15.495
			20	11		Carti, publicatii si materiale documentare			51.000	45.000	5.904	5.904	5.904		3.898
			20	13		Pregatire profesionala			106.000	90.000	25.090	25.090	25.090		25.090
			20	14		Protectia muncii			29.000	13.000	373	373	373		373
			20	30		Alte cheltuieli			19.000	16.000					
			20	30	02	Protocol si reprezentare			1.000	1.000					
			20	30	30	Alte cheltuieli cu bunuri si servicii			18.000	15.000					
			59			TITLUL XI ALTE CHELTUIELI			18.000	42.000	33.124	33.124	33.124		159.079
			59	17		Despagubiri civile			3.000	3.000					
			59	40		Sume aferente persoanelor cu handicap neincadrate			15.000	39.000	33.124	33.124	33.124		159.079
6610						SANATATE			50.000	1.950.000	2.951	2.951	2.951		2.780
			01			CHELTUIELI CURENTE			50.000	1.950.000	2.951	2.951	2.951		2.780
			20			TITLUL II BUNURI SI SERVICII			50.000	1.950.000	2.951	2.951	2.951		2.780

Capi- tol	Sub- capi- tol	Pa- ra- graf	Gru- pa / Titlu	Ar- ti- col	Ali- ne- at	Denumire indicator	Credite de angajament		Credite bugetare		Angajamente bugetare	Angajamente legale	Plati efectuate	Angajamente legale de platit	Cheltuieli efective
							initiale	definitive	initiale	definitive					
A						B	1	2	3	4	5	6	7	8=6-7	9
			20	01		Bunuri si servicii			25.000	1.359.000	1.409	1.409	1.409		2.012
			20	01	01	Furnituri de birou			2.000	2.000	296	296	296		1
			20	01	02	Materiale pentru curatenie			2.000	2.000	477	477	477		670
			20	01	03	Incalzit, iluminat si forta motrica				437.000					
			20	01	04	Apa, canal si salubritate				163.000					
			20	01	05	Carburanti si lubrifianti			5.000	5.000					
			20	01	06	Piese de schimb				62.000					
			20	01	09	Materiale si prestari de servicii cu caracter functional			8.000	8.000					
			20	01	30	Alte bunuri si servicii pentru intretinere si functionare			8.000	680.000	636	636	636		1.341
			20	02		Reparatii curente				566.000					
			20	03		Hrana			10.000	10.000					
			20	03	02	Hrana pentru animale			10.000	10.000					
			20	04		Medicamente si materiale sanitare			11.000	11.000	1.542	1.542	1.542		768
			20	04	01	Medicamente			9.000	9.000	660	660	660		154
			20	04	02	Materiale sanitare			2.000	2.000	882	882	882		614
			20	05		Bunuri de natura obiectelor de inventar			4.000	4.000					
			20	05	30	Alte obiecte de inventar			4.000	4.000					
6710						CULTURA, RECREERE SI RELIGIE			93.575.000	88.231.000	78.341.564	78.341.564	77.451.290	890.274	76.645.901
			01			CHELTUIELI CURENTE			93.575.000	88.231.000	78.631.400	78.631.400	77.741.126	890.274	76.645.901
			10			TITLUL I CHELTUIELI DE PERSONAL			17.212.000	15.941.000	15.874.141	15.874.141	15.874.141		16.198.444
			10	01		Cheltuieli salariale in bani			16.305.000	15.057.000	15.016.142	15.016.142	15.016.142		15.493.200
			10	01	01	Salarii de baza			15.256.000	13.876.000	13.836.119	13.836.119	13.836.119		14.248.740
			10	01	05	Sporuri pentru conditii de munca			1.004.000	1.097.000	1.096.844	1.096.844	1.096.844		1.153.585
			10	01	30	Alte drepturi salariale in bani			45.000	84.000	83.179	83.179	83.179		90.875

Capi- tol	Sub- capi- tol	Pa- ra- graf	Gru- pa / Titlu	Ar- ti- col	Ali- ne- at	Denumire indicator	Credite de angajament		Credite bugetare		Angajamente bugetare	Angajamente legale	Plati efectuate	Angajamente legale de platit	Cheltuieli efective
							initiale	definitive	initiale	definitive					
A						B	1	2	3	4	5	6	7	8=6-7	9
						intretinere si functionare			1.845.000	1.905.000	1.167.483	1.167.483	1.135.683	31.800	982.220
			20	02		Reparatii curente			3.464.000	3.016.000	2.409.900	2.409.900	2.407.766	2.134	2.392.363
			20	03		Hrana			8.000	8.000	1.776	1.776	1.776		1.581
			20	03	01	Hrana pentru oameni			8.000	8.000	1.776	1.776	1.776		1.581
			20	04		Medicamente si materiale sanitare			26.000	26.000	6.557	6.557	6.557		5.431
			20	04	01	Medicamente			4.000	4.000	2.008	2.008	2.008		1.339
			20	04	02	Materiale sanitare			22.000	22.000	4.549	4.549	4.549		4.092
			20	05		Bunuri de natura obiectelor de inventar			1.476.000	2.788.000	2.498.174	2.498.174	2.498.174		1.495.620
			20	05	01	Uniforme si echipament			189.000	189.000	163.705	163.705	163.705		84.866
			20	05	30	Alte obiecte de inventar			1.287.000	2.599.000	2.334.469	2.334.469	2.334.469		1.410.754
			20	06		Deplasari, detasari, transferari			390.000	235.000	34	34	34		34
			20	06	01	Deplasari interne, detasari, transferari			100.000	100.000	34	34	34		34
			20	06	02	Deplasari in strainatate			290.000	135.000					
			20	11		Carti, publicatii si materiale documentare			25.000	25.000	998	998	998		407
			20	12		Consultanta si expertiza			507.000	322.000	291.527	291.527	291.527		291.527
			20	13		Pregatire profesionala			137.000	137.000	55.010	55.010	55.010		55.010
			20	14		Protectia muncii			172.000	172.000	146.709	146.709	136.169	10.540	146.629
			20	30		Alte cheltuieli			4.422.000	3.815.000	1.838.583	1.838.583	1.838.583		1.817.786
			20	30	01	Reclama si publicitate			260.000	260.000	101.165	101.165	101.165		98.665
			20	30	02	Protocol si reprezentare			20.000	20.000					
			20	30	04	Chirii			1.414.000	914.000	809.590	809.590	809.590		811.800
			20	30	30	Alte cheltuieli cu bunuri si servicii			2.728.000	2.621.000	927.828	927.828	927.828		907.321
			59			TITLUL XI ALTE CHELTUIELI			105.000	179.000	179.000	179.000	179.000		184.252
			59	40		Sume aferente persoanelor cu handicap neincadrate			105.000	179.000	179.000	179.000	179.000		184.252

Capi- tol	Sub- capi- tol	Pa- ra- graf	Gru- pa / Titlu	Ar- ti- col	Ali- ne- at	Denumire indicator	Credite de angajament		Credite bugetare		Angajamente bugetare	Angajamente legale	Plati efectuate	Angajamente legale de platit	Cheltuieli efective
							initiale	definitive	initiale	definitive					
A						B	1	2	3	4	5	6	7	8=6-7	9
						accidente de munca si boli profesionale			1.000	1.000	354	354	354		
	10	03	06			Contributii pentru concedii si indemnizatii			3.000	3.000	2.005	2.005	2.005		
	10	03	07			Contributia asiguratorie pentru munca			91.000	91.000	77.500	77.500	71.149	6.351	77.500
	20					TITLUL II BUNURI SI SERVICII			2.900.000	2.900.000	2.135.622	2.135.622	2.135.622		2.213.017
	20	01				Bunuri si servicii			2.120.000	2.120.000	1.616.933	1.616.933	1.616.933		1.638.329
	20	01	01			Furnituri de birou			35.000	35.000	34.980	34.980	34.980		39.414
	20	01	02			Materiale pentru curatenie			35.000	35.000	34.597	34.597	34.597		38.748
	20	01	03			Incalzit, iluminat si forta motrica			250.000	250.000	142.886	142.886	142.886		143.648
	20	01	04			Apa, canal si salubritate			110.000	110.000	33.981	33.981	33.981		33.981
	20	01	05			Carburanti si lubrifianti			10.000	10.000					12.033
	20	01	06			Piese de schimb			30.000	30.000	5.772	5.772	5.772		5.772
	20	01	08			Posta, telecomunicatii, radio, tv, internet			40.000	40.000	32.064	32.064	32.064		32.064
	20	01	09			Materiale si prestari de servicii cu caracter functional			1.600.000	1.600.000	1.332.653	1.332.653	1.332.653		1.332.649
	20	01	30			Alte bunuri si servicii pentru intretinere si functionare			10.000	10.000					20
	20	02				Reparatii curente			70.000	70.000	35.969	35.969	35.969		36.082
	20	05				Bunuri de natura obiectelor de inventar			25.000	25.000	9.467	9.467	9.467		81.648
	20	05	01			Uniforme si echipament			15.000	15.000					6.982
	20	05	30			Alte obiecte de inventar			10.000	10.000	9.467	9.467	9.467		74.666
	20	06				Deplasari, detasari, transferari			15.000	15.000	7.880	7.880	7.880		7.880
	20	06	01			Deplasari interne, detasari, transferari			15.000	15.000	7.880	7.880	7.880		7.880
	20	11				Carti, publicatii si materiale documentare			10.000	10.000	3.508	3.508	3.508		5.189

Capi- tol	Sub- capi- tol	Pa- ra- graf	Gru- pa / Titlu	Ar- ti- col	Ali- ne- at	Denumire indicator	Credite de angajament		Credite bugetare		Angajamente bugetare	Angajamente legale	Plati efectuate	Angajamente legale de platit	Cheltuieli efective
							initiale	definitive	initiale	definitive					
A						B	1	2	3	4	5	6	7	8=6-7	9
			20	13		Pregatire profesionala			35.000	35.000	11.346	11.346	11.346		11.346
			20	14		Protectia muncii			25.000	25.000	12.360	12.360	12.360		9.728
			20	30		Alte cheltuieli			600.000	600.000	438.159	438.159	438.159		422.815
			20	30	30	Alte cheltuieli cu bunuri si servicii			600.000	600.000	438.159	438.159	438.159		422.815
			59			TITLUL XI ALTE CHELTUIELI			70.000	70.000	55.936	55.936	51.300	4.636	55.936
			59	40		Sume aferente persoanelor cu handicap neincadrate			70.000	70.000	55.936	55.936	51.300	4.636	55.936
8410						TRANSPORTURI			16.497.000	12.900.000	8.368.950	8.368.950	8.368.155	795	8.020.013
			01			CHELTUIELI CURENTE			16.497.000	12.900.000	8.368.950	8.368.950	8.368.155	795	8.020.013
			10			TITLUL I CHELTUIELI DE PERSONAL			4.328.000	3.623.000	3.619.058	3.619.058	3.619.058		3.585.395
			10	01		Cheltuieli salariale in bani			4.093.000	3.415.000	3.413.614	3.413.614	3.413.614		3.421.262
			10	01	01	Salarii de baza			3.709.000	3.078.000	3.077.455	3.077.455	3.077.455		3.067.461
			10	01	05	Sporuri pentru conditii de munca			335.000	318.000	317.435	317.435	317.435		332.525
			10	01	30	Alte drepturi salariale in bani			49.000	19.000	18.724	18.724	18.724		21.276
			10	02		Cheltuieli salariale in natura			109.000	88.000	87.150	87.150	87.150		87.150
			10	02	06	Vouchere de vacanta			109.000	88.000	87.150	87.150	87.150		87.150
			10	03		Contributii			126.000	120.000	118.294	118.294	118.294		76.983
			10	03	01	Contributii de asigurari sociale de stat			34.000	34.000	33.750	33.750	33.750		
			10	03	02	Contributii de asigurari de somaj			1.000	1.000	996	996	996		
			10	03	03	Contributii de asigurari sociale de sanatate			11.000	11.000	10.582	10.582	10.582		
			10	03	04	Contributii de asigurari pentru accidente de munca si boli profesionale			1.000	1.000	476	476	476		
			10	03	06	Contributii pentru concedii si indemnizatii			2.000	2.000	1.963	1.963	1.963		

Capi- tol	Sub- capi- tol	Pa- ra- graf	Gru- pa / Titlu	Ar- ti- col	Ali- ne- at	Denumire indicator	Credite de angajament		Credite bugetare		Angajamente bugetare	Angajamente legale	Plati efectuate	Angajamente legale de platit	Cheltuieli efective
							initiale	definitive	initiale	definitive					
A						B	1	2	3	4	5	6	7	8=6-7	9
			10	03	07	Contributia asiguratorie pentru munca			77.000	71.000	70.527	70.527	70.527		76.983
			20			TITLUL II BUNURI SI SERVICII			12.148.000	9.205.000	4.678.833	4.678.833	4.678.038	795	4.359.406
			20	01		Bunuri si servicii			4.728.000	4.213.000	3.003.822	3.003.822	3.003.027	795	2.696.511
			20	01	01	Furnituri de birou			35.000	40.000	33.907	33.907	33.907		27.577
			20	01	02	Materiale pentru curatenie			20.000	20.000	6.237	6.237	6.237		6.271
			20	01	03	Incalzit, iluminat si forta motrica			111.000	111.000	47.615	47.615	47.615		47.615
			20	01	04	Apa, canal si salubritate			91.000	91.000	10.253	10.253	10.253		10.253
			20	01	05	Carburanti si lubrifianti			1.084.000	1.084.000	882.584	882.584	882.584		860.920
			20	01	06	Piese de schimb			120.000	120.000	114.213	114.213	114.213		80.870
			20	01	08	Posta, telecomunicatii, radio, tv, internet			60.000	60.000	30.036	30.036	29.241	795	29.583
			20	01	09	Materiale si prestari de servicii cu caracter functional			2.914.000	2.394.000	1.623.977	1.623.977	1.623.977		1.345.613
			20	01	30	Alte bunuri si servicii pentru intretinere si functionare			293.000	293.000	255.000	255.000	255.000		287.809
			20	02		Reparatii curente			6.749.000	4.321.000	1.340.224	1.340.224	1.340.224		1.340.224
			20	03		Hrana			4.000	4.000					
			20	03	01	Hrana pentru oameni			4.000	4.000					
			20	04		Medicamente si materiale sanitare			11.000	11.000					
			20	04	01	Medicamente			3.000	3.000					
			20	04	02	Materiale sanitare			8.000	8.000					
			20	05		Bunuri de natura obiectelor de inventar			361.000	461.000	333.022	333.022	333.022		320.906
			20	05	01	Uniforme si echipament			208.000	208.000	198.787	198.787	198.787		54.129
			20	05	30	Alte obiecte de inventar			153.000	253.000	134.235	134.235	134.235		266.777
			20	06		Deplasari, detasari, transferari			130.000	30.000	425	425	425		425
			20	06	01	Deplasari interne, detasari, transferari			30.000	30.000	425	425	425		425

Capi- tol	Sub- capi- tol	Pa- ra- graf	Gru- pa / Titlu	Ar- ti- col	Ali- ne- at	Denumire indicator	Credite de angajament		Credite bugetare		Angajamente bugetare	Angajamente legale	Plati efectuate	Angajamente legale de platit	Cheltuieli efective
							initiale	definitive	initiale	definitive					
A						B	1	2	3	4	5	6	7	8=6-7	9
			20 06 02			Deplasari in strainatate			100.000						
			20 12			Consultanta si expertiza			5.000	5.000					
			20 13			Pregatire profesionala			30.000	30.000					
			20 14			Protectia muncii			58.000	58.000	1.340	1.340	1.340		1.340
			20 30			Alte cheltuieli			72.000	72.000					
			20 30 30			Alte cheltuieli cu bunuri si servicii			72.000	72.000					
			59			TITLUL XI ALTE CHELTUIELI			21.000	72.000	71.059	71.059	71.059		75.212
			59 40			Sume aferente persoanelor cu handicap neincadrate			21.000	72.000	71.059	71.059	71.059		75.212
9910	96					excedent/deficit sect funct							569.242		



DIRECTOR EXECUTIV,
FLORENTINA AMARITEI

SEF SERVICIU FINANCIAR-
CONTABILITATE
MÎNESCU SILVIA-NICOLETA

MUNICIPIUL BUCURESTI

CONTUL DE EXECUTIE AL BUGETULUI LOCAL - CHELTUIELI
SECTIUNEA DE FUNCTIONARE
31.12.2018

Pag. 1 - lei-

Capi- tol	Sub- capi- tol	Pa- ra- graf	Gru- pa / Titlu	Ar- ti- col	Ali- ne- at	Denumire indicator	Credite de angajament		Credite bugetare		Angajamente bugetare	Angajamente legale	Plati efectuate	Angajamente legale de platit	Cheltuieli efective
							initiale	definitive	initiale	definitive					
A						B	1	2	3	4	5	6	7	8=6-7	9
5002						TOTAL CHELTUIELI			847.006.000	808.308.000	716.999.642	716.999.642	713.716.262	3.283.380	676.106.620
	01					CHELTUIELI CURENTE			803.783.000	765.085.000	685.025.746	685.025.746	681.742.366	3.283.380	676.106.620
	10					TITLUL I CHELTUIELI DE PERSONAL			170.381.000	171.828.000	166.583.446	166.583.446	165.444.655	1.138.791	166.272.635
	20					TITLUL II BUNURI SI SERVICII			258.077.000	258.115.000	228.017.740	228.017.740	225.880.261	2.137.479	220.353.116
	30					TITLUL III DOBANZI			22.000.000	28.000.000	10.685.954	10.685.954	10.685.954		10.586.690
	50					TITLUL V FONDURI DE REZERVA			35.307.000						
	51					TITLUL VI TRANSFERURI INTRE UNITATI ALE ADMINISTRATIEI PUBLICE			133.724.000	127.883.000	109.841.371	109.841.371	109.841.371		109.841.371
	55					TITLUL VII ALTE TRANSFERURI			2.706.000	2.706.000	2.350.145	2.350.145	2.350.145		2.350.145
	57					TITLUL VIII ASISTENTA SOCIALA			131.077.000	126.063.000	118.680.118	118.680.118	118.680.118		118.174.738
	59					TITLUL XI ALTE CHELTUIELI			50.511.000	50.490.000	48.866.972	48.866.972	48.859.862	7.110	48.527.925
	79					OPERATIUNI FINANCIARE			43.223.000	43.223.000	32.695.135	32.695.135	32.695.135		
	81					TITLUL XVII RAMBURSARI DE CREDITE			43.223.000	43.223.000	32.695.135	32.695.135	32.695.135		
	84					PLATI EFECTUATE IN ANII PRECEDENTI SI RECUPERATE IN ANUL CURENT					-721.239	-721.239	-721.239		
	85					Titlul XIX PLATI EFECTUATE IN ANII PRECEDENTI SI RECUPERATE IN ANUL CURENT					-721.239	-721.239	-721.239		
5100	02					Partea I-a SERVICII PUBLICE GENERALE			133.919.000	107.781.000	72.791.747	72.791.747	70.739.909	2.051.838	69.634.213
5102						AUTORITATI PUBLICE SI ACTIUNI EXTERNE			64.962.000	66.103.000	55.303.235	55.303.235	53.355.018	1.948.217	52.379.718
	01					CHELTUIELI CURENTE			63.630.000	64.771.000	54.066.801	54.066.801	52.118.584	1.948.217	52.379.718
	10					TITLUL I CHELTUIELI DE PERSONAL			39.958.000	43.560.000	41.503.705	41.503.705	41.442.455	61.250	41.784.564
	10	01				Cheltuieli salariale in bani			37.988.000	41.449.000	39.580.558	39.580.558	39.520.023	60.535	40.237.049
	10	01	01			Salarii de baza			33.086.000	34.946.000	33.975.565	33.975.565	33.943.153	32.412	34.835.173
	10	01	05			Sporuri pentru conditii de munca			4.200.000	4.786.000	4.351.918	4.351.918	4.351.752	166	4.452.986
	10	01	06			Alte sporuri			11.000	11.000					

Capi- tol	Sub- capi- tol	Pa- ra- graf	Gru- pa / Titlu	Ar- ti- col	Ali- ne- at	Denumire indicator	Credite de angajament		Credite bugetare		Angajamente bugetare	Angajamente legale	Plati efectuate	Angajamente legale de platit	Cheltuieli efective
							initiale	definitive	initiale	definitive					
A						B	1	2	3	4	5	6	7	8=6-7	9
						internet			694.000	690.000	481.796	481.796	319.803	161.993	319.628
	20	01	09			Materiale si prestari de servicii cu caracter functional			3.556.000	2.820.000	2.017.117	2.017.117	1.419.846	597.271	1.436.953
	20	01	30			Alte bunuri si servicii pentru intretinere si functionare			5.607.000	5.232.000	4.201.453	4.201.453	4.021.681	179.772	4.012.351
	20	02				Reparatii curente			1.483.000	1.253.000	179.503	179.503	179.503		148.829
	20	05				Bunuri de natura obiectelor de inventar			475.000	467.000	246.337	246.337	246.029	308	166.606
	20	05	30			Alte obiecte de inventar			475.000	467.000	246.337	246.337	246.029	308	166.606
	20	06				Deplasari, detasari, transferari			161.000	160.000	100.391	100.391	95.856	4.535	86.096
	20	06	01			Deplasari interne, detasari, transferari			111.000	110.000	100.391	100.391	95.856	4.535	86.096
	20	06	02			Deplasari in strainatate			50.000	50.000					
	20	11				Carti, publicatii si materiale documentare			27.000	27.000	19.440	19.440	16.946	2.494	16.683
	20	12				Consultanta si expertiza			710.000	607.000	326.191	326.191	108.558	217.633	108.558
	20	13				Pregatire profesionala			543.000	531.000	349.758	349.758	183.026	166.732	300.067
	20	14				Protectia muncii			1.387.000	1.389.000	257.462	257.462	191.670	65.792	207.487
	20	25				Cheltuieli judiciare si extrajudiciare derivate din actiuni in reprezentarea intereselor statului, potrivit dispozitiilor legale			80.000	80.000	69.790	69.790	62.528	7.262	72.490
	20	30				Alte cheltuieli			4.871.000	3.852.000	2.356.018	2.356.018	2.192.724	163.294	1.990.865
	20	30	02			Protocol si reprezentare			90.000	90.000					
	20	30	04			Chirii			573.000	573.000	521.835	521.835	498.601	23.234	498.601
	20	30	30			Alte cheltuieli cu bunuri si servicii			4.208.000	3.189.000	1.834.183	1.834.183	1.694.123	140.060	1.492.264
	59					TITLUL XI ALTE CHELTUIELI			763.000	773.000	369.861	369.861	362.751	7.110	368.988
	59	17				Despagubiri civile			518.000	525.000	202.129	202.129	195.019	7.110	184.802

Capi- tol	Sub- capi- tol	Pa- ra- graf	Gru- pa / Titlu	Ar- ti- col	Ali- ne- at	Denumire indicator	Credite de angajament		Credite bugetare		Angajamente bugetare	Angajamente legale	Plati efectuate	Angajamente legale de platit	Cheltuieli efective
							initiale	definitive	initiale	definitive					
A						B	1	2	3	4	5	6	7	8=6-7	9
			59	40		Sume aferente persoanelor cu handicap neincadrate			245.000	248.000	167.732	167.732	167.732		184.186
			79			OPERATIUNI FINANCIARE			1.332.000	1.332.000	1.332.000	1.332.000	1.332.000		
			81			TITLUL XVII RAMBURSARI DE CREDITE			1.332.000	1.332.000	1.332.000	1.332.000	1.332.000		
			81	01		Rambursari de credite externe			1.332.000	1.332.000	1.332.000	1.332.000	1.332.000		
			81	01	05	Rambursari de credite aferente datoriei publice externe locale			1.332.000	1.332.000	1.332.000	1.332.000	1.332.000		
			84			PLATI EFECTUATE IN ANII PRECEDENTI SI RECUPERATE IN ANUL CURENT					-95.566	-95.566	-95.566		
			85			Titlul XIX PLATI EFECTUATE IN ANII PRECEDENTI SI RECUPERATE IN ANUL CURENT					-95.566	-95.566	-95.566		
			85	01		Plati efectuate in anii precedenti si recuperate in anul curent					-95.566	-95.566	-95.566		
			85	01	01	Plati efectuate in anii precedenti si recuperate in anul curent (SF)					-95.566	-95.566	-95.566		
5402						ALTE SERVICII PUBLICE GENERALE			43.957.000	8.678.000	6.354.972	6.354.972	6.251.351	103.621	6.220.265
			01			CHELTUIELI CURENTE			43.957.000	8.678.000	6.354.972	6.354.972	6.251.351	103.621	6.220.265
			10			TITLUL I CHELTUIELI DE PERSONAL			7.000.000	7.000.000	5.797.589	5.797.589	5.796.805	784	5.810.272
			10	01		Cheltuieli salariale in bani			6.703.000	6.703.000	5.507.861	5.507.861	5.507.077	784	5.585.348
			10	01	01	Salarii de baza			5.480.000	5.480.000	4.844.200	4.844.200	4.843.605	595	4.943.424
			10	01	05	Sporuri pentru conditii de munca			1.000.000	1.000.000	601.381	601.381	601.381		612.308
			10	01	30	Alte drepturi salariale in bani			223.000	223.000	62.280	62.280	62.091	189	29.616
			10	02		Cheltuieli salariale in natura			100.000	100.000	99.750	99.750	99.750		99.350
			10	02	06	Vouchere de vacanta			100.000	100.000	99.750	99.750	99.750		99.350
			10	03		Contributii			197.000	197.000	189.978	189.978	189.978		125.574

Capi- tol	Sub- capi- tol	Pa- ra- graf	Gru- pa / Titlu	Ar- ti- col	Ali- ne- at	Denumire indicator	Credite de angajament		Credite bugetare		Angajamente bugetare	Angajamente legale	Plati efectuate	Angajamente legale de platit	Cheltuieli efective
							initiale	definitive	initiale	definitive					
A						B	1	2	3	4	5	6	7	8=6-7	9
			10	03	01	Contributii de asigurari sociale de stat			55.000	55.000	54.366	54.366	54.366		
			10	03	02	Contributii de asigurari de somaj			2.000	2.000	1.501	1.501	1.501		
			10	03	03	Contributii de asigurari sociale de sanatate			19.000	19.000	18.760	18.760	18.760		
			10	03	04	Contributii de asigurari pentru accidente de munca si boli profesionale			1.000	1.000	528	528	528		
			10	03	07	Contributia asiguratorie pentru munca			120.000	120.000	114.823	114.823	114.823		125.574
			20			TITLUL II BUNURI SI SERVICII			1.500.000	1.528.000	509.503	509.503	406.666	102.837	357.629
			20	01		Bunuri si servicii			905.000	805.000	364.014	364.014	282.667	81.347	284.805
			20	01	01	Furnituri de birou			20.000	20.000	17.333	17.333	17.333		12.809
			20	01	02	Materiale pentru curatenie			20.000	20.000	12.212	12.212	12.212		7.534
			20	01	03	Incalzit, iluminat si forta motrica			150.000	150.000	63.194	63.194	51.915	11.279	54.919
			20	01	04	Apa, canal si salubritate			25.000	25.000	11.481	11.481	11.249	232	11.820
			20	01	05	Carburanti si lubrifianti			20.000	20.000	7.829	7.829	7.038	791	6.471
			20	01	06	Piese de schimb			30.000	30.000	18.373	18.373	4.609	13.764	4.962
			20	01	08	Posta, telecomunicatii, radio, tv, internet			30.000	60.000	40.593	40.593	29.960	10.633	31.406
			20	01	09	Materiale si prestari de servicii cu caracter functional			200.000	200.000	57.572	57.572	36.082	21.490	38.651
			20	01	30	Alte bunuri si servicii pentru intretinere si functionare			410.000	280.000	135.427	135.427	112.269	23.158	116.233
			20	02		Reparatii curente			250.000	250.000					
			20	05		Bunuri de natura obiectelor de inventar			10.000	138.000	60.006	60.006	59.828	178	12.367
			20	05	30	Alte obiecte de inventar			10.000	138.000	60.006	60.006	59.828	178	12.367
			20	06		Deplasari, detasari, transferari			42.000	42.000	5.151	5.151	4.089	1.062	4.989

Capi- tol	Sub- capi- tol	Pa- ra- graf	Gru- pa / Titlu	Ar- ti- col	Ali- ne- at	Denumire indicator	Credite de angajament		Credite bugetare		Angajamente bugetare	Angajamente legale	Plati efectuate	Angajamente legale de platit	Cheltuieli efective
							initiale	definitive	initiale	definitive					
A						B	1	2	3	4	5	6	7	8=6-7	9
						externe			15.000.000	18.000.000	6.292.958	6.292.958	6.292.958		6.193.694
			30	02	01	Dobanzi, aferente datoriei publice									
						externe directe			15.000.000	18.000.000	6.292.958	6.292.958	6.292.958		6.193.694
6000	02					Partea II-a APARARE, ORDINE PUBLICA SI SIGURANTA NATIONALA			40.288.000	40.287.000	39.471.286	39.471.286	38.287.838	1.183.448	38.236.813
6002						APARARE			700.000	860.000	387.443	387.443	281.620	105.823	292.572
						CHELTUIELI CURENTE			700.000	860.000	387.443	387.443	281.620	105.823	292.572
						TITLUL II BUNURI SI SERVICII			700.000	860.000	387.443	387.443	281.620	105.823	292.572
						20 Bunuri si servicii			445.000	585.000	219.573	219.573	133.325	86.248	141.309
						20 01 Furnituri de birou			3.000	3.000	2.245	2.245	2.245		1.612
						20 01 02 Materiale pentru curatenie			3.000	3.000	2.984	2.984	2.984		2.984
						20 01 03 Incalzit, iluminat si forta motrica			79.000	79.000	62.644	62.644	54.634	8.010	54.911
						20 01 04 Apa, canal si salubritate			12.000	12.000	2.161	2.161	2.161		2.194
						20 01 05 Carburanti si lubrifianti			11.000	21.000	7.675	7.675	6.524	1.151	6.259
						20 01 06 Piese de schimb			36.000	36.000	27.445	27.445	3.155	24.290	1.762
						20 01 08 Posta, telecomunicatii, radio, tv, internet			29.000	29.000	12.700	12.700	11.005	1.695	11.400
						20 01 09 Materiale si prestari de servicii cu caracter functional			204.000	184.000	20.780	20.780	10.124	10.656	7.878
						20 01 30 Alte bunuri si servicii pentru intretinere si functionare			68.000	218.000	80.939	80.939	40.493	40.446	52.309
						20 02 Reparatii curente			220.000	220.000	154.131	154.131	136.990	17.141	136.990
						20 05 Bunuri de natura obiectelor de inventar			10.000	30.000	11.366	11.366	10.179	1.187	12.024
						20 05 30 Alte obiecte de inventar			10.000	30.000	11.366	11.366	10.179	1.187	12.024
						20 11 Carti, publicatii si materiale documentare			2.000	2.000					

Capi- tol	Sub- capi- tol	Pa- ra- graf	Gru- pa / Titlu	Ar- ti- col	Ali- ne- at	Denumire indicator	Credite de angajament		Credite bugetare		Angajamente bugetare	Angajamente legale	Plati efectuate	Angajamente legale de platit	Cheltuieli efective
							initiale	definitive	initiale	definitive					
A						B	1	2	3	4	5	6	7	8=6-7	9
			20	12		Consultanta si expertiza			20.000	20.000					
			20	14		Protectia muncii			3.000	3.000	2.373	2.373	1.126	1.247	2.249
6102						ORDINE PUBLICA SI SIGURANTA NATONALA			39.588.000	39.427.000	39.083.843	39.083.843	38.006.218	1.077.625	37.944.241
			01			CHELTUIELI CURENTE			39.588.000	39.427.000	39.096.308	39.096.308	38.018.683	1.077.625	37.944.241
			10			TITLUL I CHELTUIELI DE PERSONAL			34.691.000	33.960.000	33.939.547	33.939.547	32.862.790	1.076.757	32.862.916
			10	01		Cheltuieli salariale in bani			27.588.000	27.702.000	27.702.000	27.702.000	26.843.230	858.770	27.168.816
			10	01	01	Salarii de baza			22.689.000	22.918.000	22.918.000	22.918.000	22.461.932	456.068	22.866.287
			10	01	05	Sporuri pentru conditii de munca			4.550.000	4.432.000	4.432.000	4.432.000	4.113.807	318.193	4.209.578
			10	01	13	Drepturi de delegare			5.000	5.000	5.000	5.000		5.000	
			10	01	30	Alte drepturi salariale in bani			344.000	347.000	347.000	347.000	267.491	79.509	92.951
			10	02		Cheltuieli salariale in natura			5.722.000	5.202.000	5.188.350	5.188.350	5.080.429	107.921	5.082.763
			10	02	02	Norme de hrana			5.178.000	4.658.000	4.658.000	4.658.000	4.550.079	107.921	4.552.413
			10	02	06	Vouchere de vacanta			544.000	544.000	530.350	530.350	530.350		530.350
			10	03		Contributii			1.381.000	1.056.000	1.049.197	1.049.197	939.131	110.066	611.337
			10	03	01	Contributii de asigurari sociale de stat			284.000	256.000	254.687	254.687	254.687		
			10	03	02	Contributii de asigurari de somaj			9.000	9.000	8.054	8.054	8.054		
			10	03	03	Contributii de asigurari sociale de sanatate			100.000	88.000	86.453	86.453	86.453		
			10	03	04	Contributii de asigurari pentru accidente de munca si boli profesionale			8.000	6.000	4.201	4.201	4.201		
			10	03	06	Contributii pentru concedii si indemnizatii			30.000	27.000	25.802	25.802	25.802		
			10	03	07	Contributia asiguratorie pentru munca			950.000	670.000	670.000	670.000	559.934	110.066	611.337
			20			TITLUL II BUNURI SI SERVICII			4.569.000	5.139.000	4.857.242	4.857.242	4.856.374	868	4.754.983
			20	01		Bunuri si servicii			3.487.000	3.765.000	3.535.921	3.535.921	3.535.053	868	3.675.280

Capi- tol	Sub- capi- tol	Pa- ra- graf	Gru- pa / Titlu	Ar- ti- col	Ali- ne- at	Denumire indicator	Credite de angajament		Credite bugetare		Angajamente bugetare	Angajamente legale	Plati efectuate	Angajamente legale de platit	Cheltuieli efective
							initiale	definitive	initiale	definitive					
A						B	1	2	3	4	5	6	7	8=6-7	9
						derivate din actiuni in reprezentarea intereselor statului, potrivit dispozitiilor legale			1.000	1.000					
			20	30		Alte cheltuieli			95.000	408.000	377.427	377.427	377.427		368.807
			20	30	03	Prime de asigurare non-viata			65.000	65.000	37.043	37.043	37.043		36.579
			20	30	30	Alte cheltuieli cu bunuri si servicii			30.000	343.000	340.384	340.384	340.384		332.228
			59			TITLUL XI ALTE CHELTUIELI			328.000	328.000	299.519	299.519	299.519		326.342
			59	17		Despagubiri civile			8.000	8.000	2.620	2.620	2.620		2.620
			59	40		Sume aferente persoanelor cu handicap neincadrate			320.000	320.000	296.899	296.899	296.899		323.722
			84			PLATI EFECTUATE IN ANII PRECEDENTI SI RECUPERATE IN ANUL CURENT					-12.465	-12.465	-12.465		
			85			Titlul XIX PLATI EFECTUATE IN ANII PRECEDENTI SI RECUPERATE IN ANUL CURENT					-12.465	-12.465	-12.465		
			85	01		Plati efectuate in anii precedenti si recuperate in anul curent					-12.465	-12.465	-12.465		
			85	01	01	Plati efectuate in anii precedenti si recuperate in anul curent (SF)					-12.465	-12.465	-12.465		
6500	02					Partea III-a CHELTUIELI SOCIAL-CULTURALE			501.877.000	496.670.000	453.709.073	453.709.073	453.660.979	48.094	445.345.557
6502						INVATAMANT			133.779.000	144.737.000	126.963.448	126.963.448	126.915.354	48.094	118.894.358
			01			CHELTUIELI CURENTE			125.569.000	136.527.000	122.096.473	122.096.473	122.048.379	48.094	118.894.358
			10			TITLUL I CHELTUIELI DE PERSONAL				500.000	460.055	460.055	460.055		333.655
			10	01		Cheltuieli salariale in bani				258.000	249.794	249.794	249.794		311.908
			10	01	01	Salarii de baza				243.000	240.609	240.609	240.609		302.260
			10	01	06	Alte sporuri				2.000	183	183	183		183

Capi- tol	Sub- capi- tol	Pa- ra- graf	Gru- pa / Titlu	Ar- ti- col	Ali- ne- at	Denumire indicator	Credite de angajament		Credite bugetare		Angajamente bugetare	Angajamente legale	Plati efectuate	Angajamente legale de platit	Cheltuieli efective
							initiale	definitive	initiale	definitive					
A						B	1	2	3	4	5	6	7	8=6-7	9
			10	01	10	Fond pentru posturi ocupate prin cumul				1.000	554	554	554		1.108
			10	01	11	Fond aferent platii cu ora				12.000	8.448	8.448	8.448		8.357
			10	03		Contributii				242.000	210.261	210.261	210.261		21.747
			10	03	01	Contributii de asigurari sociale de stat				160.000	155.471	155.471	155.471		15.773
			10	03	02	Contributii de asigurari de somaj				16.000	3.757	3.757	3.757		457
			10	03	03	Contributii de asigurari sociale de sanatate				52.000	47.645	47.645	47.645		5.097
			10	03	04	Contributii de asigurari pentru accidente de munca si boli profesionale				8.000	1.482	1.482	1.482		159
			10	03	06	Contributii pentru concedii si indemnizatii				6.000	1.906	1.906	1.906		261
			20			TITLUL II BUNURI SI SERVICII			76.705.000	87.783.000	79.972.338	79.972.338	79.924.244	48.094	77.749.031
			20	01		Bunuri si servicii			56.233.000	59.951.000	53.705.045	53.705.045	53.661.223	43.822	60.953.268
			20	01	01	Furnituri de birou			1.000.000	995.000	944.437	944.437	944.435	2	1.516.496
			20	01	02	Materiale pentru curatenie			1.810.000	1.792.000	1.710.506	1.710.506	1.710.504	2	2.081.273
			20	01	03	Incalzit, iluminat si forta motrica			14.530.000	15.107.000	13.377.719	13.377.719	13.342.162	35.557	14.034.042
			20	01	04	Apa, canal si salubritate			2.877.000	2.792.000	2.373.977	2.373.977	2.369.230	4.747	3.219.488
			20	01	05	Carburanti si lubrifianti			174.000	20.000	19.988	19.988	19.988		18.988
			20	01	06	Piese de schimb			40.000	10.000	7.272	7.272	7.272		7.272
			20	01	08	Posta, telecomunicatii, radio, tv, internet			1.756.000	1.600.000	1.398.662	1.398.662	1.395.603	3.059	2.895.611
			20	01	09	Materiale si prestari de servicii cu caracter functional			1.904.000	1.840.000	1.691.970	1.691.970	1.691.970		2.447.990
			20	01	30	Alte bunuri si servicii pentru intretinere si functionare			32.142.000	35.795.000	32.180.514	32.180.514	32.180.059	455	34.732.108

Capi- tol	Sub- capi- tol	Pa- ra- graf	Gru- pa / Titlu	Ar- ti- col	Ali- ne- at	Denumire indicator	Credite de angajament		Credite bugetare		Angajamente bugetare	Angajamente legale	Plati efectuate	Angajamente legale de platit	Cheltuieli efective
							initiale	definitive	initiale	definitive					
A						B	1	2	3	4	5	6	7	8=6-7	9
						sociale pentru gradinita			6.000	6.000	1.800	1.800	1.800		1.800
	57	02	05			Suport alimentar			147.000	201.000					
	59					TITLUL XI ALTE CHELTUIELI			36.818.000	36.381.000	35.714.914	35.714.914	35.714.914		35.324.852
	59	01				Burse			35.000.000	35.689.000	35.330.304	35.330.304	35.330.304		34.948.804
	59	17				Despagubiri civile			10.000	21.000	18.594	18.594	18.594		18.594
	59	40				Sume aferente persoanelor cu handicap neincadrate			1.808.000	671.000	366.016	366.016	366.016		357.454
	79					OPERATIUNI FINANCIARE			8.210.000	8.210.000	4.997.723	4.997.723	4.997.723		
	81					TITLUL XVII RAMBURSARI DE CREDITE			8.210.000	8.210.000	4.997.723	4.997.723	4.997.723		
	81	01				Rambursari de credite externe			831.000	831.000	830.306	830.306	830.306		
	81	01	05			Rambursari de credite aferente datoriei publice externe locale			831.000	831.000	830.306	830.306	830.306		
	81	02				Rambursari de credite interne			7.379.000	7.379.000	4.167.417	4.167.417	4.167.417		
	81	02	05			Rambursari de credite aferente datoriei publice interne locale			7.379.000	7.379.000	4.167.417	4.167.417	4.167.417		
	84					PLATI EFECTUATE IN ANII PRECEDENTI SI RECUPERATE IN ANUL CURENT					-130.748	-130.748	-130.748		
	85					Titlul XIX PLATI EFECTUATE IN ANII PRECEDENTI SI RECUPERATE IN ANUL CURENT					-130.748	-130.748	-130.748		
	85	01				Plati efectuate in anii precedenti si recuperate in anul curent					-130.748	-130.748	-130.748		
	85	01	01			Plati efectuate in anii precedenti si recuperate in anul curent (SF)					-130.748	-130.748	-130.748		
6602						SANATATE			3.160.000	4.771.000	4.502.012	4.502.012	4.502.012		4.505.068
	01					CHELTUIELI CURENTE			3.160.000	4.771.000	4.502.041	4.502.041	4.502.041		4.505.068

Capi- tol	Sub- capi- tol	Pa- ra- graf	Gru- pa / Titlu	Ar- fi- col	Ali- ne- at	Denumire indicator	Credite de angajament		Credite bugetare		Angajamente bugetare	Angajamente legale	Plati efectuate	Angajamente legale de platit	Cheltuieli efective
							initiale	definitive	initiale	definitive					
A						B	1	2	3	4	5	6	7	8=6-7	9
			10			TITLUL I CHELTUIELI DE PERSONAL			2.238.000	2.029.000	1.974.293	1.974.293	1.974.293		2.014.872
			10	01		Cheltuieli salariale in bani			2.103.000	1.917.000	1.868.451	1.868.451	1.868.451		1.939.378
			10	01	01	Salarii de baza			1.890.000	1.765.000	1.731.141	1.731.141	1.731.141		1.797.316
			10	01	05	Sporuri pentru conditii de munca			213.000	152.000	137.310	137.310	137.310		142.062
			10	02		Cheltuieli salariale in natura			61.000	44.000	43.200	43.200	43.200		36.100
			10	02	06	Vouchere de vacanta			61.000	44.000	43.200	43.200	43.200		36.100
			10	03		Contributii			74.000	68.000	62.642	62.642	62.642		39.394
			10	03	01	Contributii de asigurari sociale de stat			17.000	18.000	17.006	17.006	17.006		521
			10	03	02	Contributii de asigurari de somaj			1.000	1.000	512	512	512		17
			10	03	03	Contributii de asigurari sociale de sanatate			6.000	6.000	5.592	5.592	5.592		172
			10	03	04	Contributii de asigurari pentru accidente de munca si boli profesionale			1.000	1.000	206	206	206		1
			10	03	06	Contributii pentru concedii si indemnizatii			1.000	1.000	665	665	665		22
			10	03	07	Contributia asiguratorie pentru munca			48.000	41.000	38.661	38.661	38.661		38.661
			20			TITLUL II BUNURI SI SERVICII			922.000	842.000	781.813	781.813	781.813		744.261
			20	01		Bunuri si servicii			597.000	551.000	522.245	522.245	522.245		507.790
			20	01	01	Furnituri de birou			5.000	4.000	3.403	3.403	3.403		2.951
			20	01	02	Materiale pentru curatenie			10.000	9.000	8.559	8.559	8.559		7.766
			20	01	03	Incalzit, iluminat si forta motrica			43.000	38.000	37.801	37.801	37.801		25.890
			20	01	04	Apa, canal si salubritate			40.000	35.000	28.879	28.879	28.879		27.987
			20	01	05	Carburanti si lubrifianti			54.000	41.000	39.000	39.000	39.000		40.335
			20	01	08	Posta, telecomunicatii, radio, tv, internet			6.000	5.000	4.087	4.087	4.087		4.087

Capi- tol	Sub- capi- tol	Pa- ra- graf	Gru- pa / Titlu	Ar- ti- col	Ali- ne- at	Denumire indicator	Credite de angajament		Credite bugetare		Angajamente bugetare	Angajamente legale	Plati efectuate	Angajamente legale de platit	Cheltuieli efective
							initiale	definitive	initiale	definitive					
A						B	1	2	3	4	5	6	7	8=6-7	9
	20	01	09			Materiale si prestari de servicii cu caracter functional			105.000	95.000	78.309	78.309	78.309		77.205
	20	01	30			Alte bunuri si servicii pentru intretinere si functionare			334.000	324.000	322.207	322.207	322.207		321.569
	20	02				Reparatii curente			20.000	40.000	29.190	29.190	29.190		29.190
	20	03				Hrana			215.000	197.000	180.874	180.874	180.874		170.961
	20	03	01			Hrana pentru oameni			5.000	2.000	1.655	1.655	1.655		1.401
	20	03	02			Hrana pentru animale			210.000	195.000	179.219	179.219	179.219		169.560
	20	04				Medicamente si materiale sanitare			36.000	34.000	32.861	32.861	32.861		27.508
	20	04	01			Medicamente			28.000	31.000	30.805	30.805	30.805		25.631
	20	04	02			Materiale sanitare			8.000	3.000	2.056	2.056	2.056		1.877
	20	05				Bunuri de natura obiectelor de inventar			15.000	13.000	12.129	12.129	12.129		4.613
	20	05	01			Uniforme si echipament			5.000	3.000	2.349	2.349	2.349		
	20	05	30			Alte obiecte de inventar			10.000	10.000	9.780	9.780	9.780		4.613
	20	13				Pregatire profesionala			9.000	1.000	650	650	650		650
	20	14				Protectia muncii			5.000	5.000	3.864	3.864	3.864		3.549
	20	30				Alte cheltuieli			25.000	1.000					
	20	30	30			Alte cheltuieli cu bunuri si servicii			25.000	1.000					
	51					TITLUL VI TRANSFERURI INTRE UNITATI ALE ADMINISTRATIEI PUBLICE					1.900.000	1.745.935	1.745.935	1.745.935	1.745.935
	51	01				Transferuri curente				1.900.000	1.745.935	1.745.935	1.745.935	1.745.935	1.745.935
	51	01	46			Transferuri din bugetele locale pentru finantarea cheltuielilor curente din domeniul sanatatii				1.900.000	1.745.935	1.745.935	1.745.935	1.745.935	1.745.935
	84					PLATI EFECTUATE IN ANII PRECEDENTI SI RECUPERATE IN ANUL CURENT					-29	-29	-29		

Capi- tol	Sub- capi- tol	Pa- ra- graf	Gru- pa / Titlu	Ar- ti- col	Ali- ne- at	Denumire indicator	Credite de angajament		Credite bugetare		Angajamente bugetare	Angajamente legale	Plati efectuate	Angajamente legale de platit	Cheltuieli efective
							initiale	definitive	initiale	definitive					
A						B	1	2	3	4	5	6	7	8=6-7	9
			85			Titlul XIX PLATI EFECTUATE IN ANII PRECEDENTI SI RECUPERATE IN ANUL CURENT									
			85	01		Plati efectuate in anii precedenti si recuperate in anul curent					-29	-29	-29		
			85	01	01	Plati efectuate in anii precedenti si recuperate in anul curent (SF)					-29	-29	-29		
6702						CULTURA, RECREERE SI RELIGIE			118.814.000	118.375.000	104.702.731	104.702.731	104.702.731		103.088.580
			01			CHELTUIELI CURENTE			117.124.000	116.685.000	103.067.999	103.067.999	103.067.999		103.088.580
			20			TITLUL II BUNURI SI SERVICII			331.000	331.000	4.100	4.100	4.100		4.100
			20	01		Bunuri si servicii			150.000	150.000					
			20	01	30	Alte bunuri si servicii pentru intretinere si functionare			150.000	150.000					
			20	05		Bunuri de natura obiectelor de inventar			80.000	80.000					
			20	05	30	Alte obiecte de inventar			80.000	80.000					
			20	06		Deplasari, detasari, transferari			20.000	20.000					
			20	06	02	Deplasari in strainatate			20.000	20.000					
			20	30		Alte cheltuieli			81.000	81.000	4.100	4.100	4.100		4.100
			20	30	02	Protocol si reprezentare			25.000	25.000	2.100	2.100	2.100		2.100
			20	30	30	Alte cheltuieli cu bunuri si servicii			56.000	56.000	2.000	2.000	2.000		2.000
			51			TITLUL VI TRANSFERURI INTRE UNITATI ALE ADMINISTRATIEI PUBLICE			104.793.000	104.404.000	91.519.690	91.519.690	91.519.690		91.519.690
			51	01		Transferuri curente			104.793.000	104.404.000	91.519.690	91.519.690	91.519.690		91.519.690
			51	01	01	Transferuri catre institutiile publice			104.793.000	104.404.000	91.519.690	91.519.690	91.519.690		91.519.690
			59			TITLUL XI ALTE CHELTUIELI			12.000.000	11.950.000	11.544.209	11.544.209	11.544.209		11.564.790
			59	12		Sustinerea cultelor			10.000.000	11.550.000	11.250.455	11.250.455	11.250.455		11.250.455

Capi- tol	Sub- capi- tol	Pa- ra- graf	Gru- pa / Titlu	Ar- ti- col	Ali- ne- at	Denumire indicator	Credite de angajament		Credite bugetare		Angajamente bugetare	Angajamente legale	Plati efectuate	Angajamente legale de platit	Cheltuieli efective
							initiale	definitive	initiale	definitive					
A						B	1	2	3	4	5	6	7	8=6-7	9
			59	22		Actiuni cu caracter stiintific si social-cultural			2.000.000	400.000	293.754	293.754	293.754		314.335
			79			OPERATIUNI FINANCIARE			1.690.000	1.690.000	1.690.000	1.690.000	1.690.000		
			81			TITLUL XVII RAMBURSARI DE CREDITE			1.690.000	1.690.000	1.690.000	1.690.000	1.690.000		
			81	01		Rambursari de credite externe			1.690.000	1.690.000	1.690.000	1.690.000	1.690.000		
			81	01	05	Rambursari de credite aferente datoriei publice externe locale			1.690.000	1.690.000	1.690.000	1.690.000	1.690.000		
			84			PLATI EFECTUATE IN ANII PRECEDENTI SI RECUPERATE IN ANUL CURENT					-55.268	-55.268	-55.268		
			85			Titlul XIX PLATI EFECTUATE IN ANII PRECEDENTI SI RECUPERATE IN ANUL CURENT					-55.268	-55.268	-55.268		
			85	01		Plati efectuate in anii precedenti si recuperate in anul curent					-55.268	-55.268	-55.268		
			85	01	01	Plati efectuate in anii precedenti si recuperate in anul curent (SF)					-55.268	-55.268	-55.268		
6802			01			ASIGURARI SI ASISTENTA SOCIALA			246.124.000	228.787.000	217.540.882	217.540.882	217.540.882		218.857.551
			10			CHELTUIELI CURENTE			246.124.000	228.787.000	217.744.423	217.744.423	217.744.423		218.857.551
			10			TITLUL I CHELTUIELI DE PERSONAL			86.494.000	84.779.000	82.908.257	82.908.257	82.908.257		83.466.356
			10	01		Cheltuieli salariale in bani			81.060.000	79.836.000	78.161.709	78.161.709	78.161.709		79.661.294
			10	01	01	Salarii de baza			73.555.000	66.138.000	65.368.731	65.368.731	65.368.731		69.080.494
			10	01	05	Sporuri pentru conditii de munca			6.562.000	11.769.000	11.255.088	11.255.088	11.255.088		9.120.953
			10	01	12	Indemnizatii platite unor persoane din afara unitatii			118.000	218.000	206.276	206.276	206.276		208.867
			10	01	30	Alte drepturi salariale in bani			825.000	1.711.000	1.331.614	1.331.614	1.331.614		1.250.980
			10	02		Cheltuieli salariale in natura			2.581.000	2.097.000	2.075.350	2.075.350	2.075.350		2.075.750

Capi- tol	Sub- capi- tol	Pa- ra- graf	Gru- pa / Titlu	Ar- fi- col	Ali- ne- at	Denumire indicator	Credite de angajament		Credite bugetare		Angajamente bugetare	Angajamente legale	Plati efectuate	Angajamente legale de platit	Cheltuieli efective
							initiale	definitive	initiale	definitive					
A						B	1	2	3	4	5	6	7	8=6-7	9
			10	02	06	Vouchere de vacanta			2.581.000	2.097.000	2.075.350	2.075.350	2.075.350		2.075.750
			10	03		Contributii			2.853.000	2.846.000	2.671.198	2.671.198	2.671.198		1.729.312
			10	03	01	Contributii de asigurari sociale de stat			733.000	734.000	727.729	727.729	727.729		
			10	03	02	Contributii de asigurari de somaj			29.000	28.000	21.622	21.622	21.622		
			10	03	03	Contributii de asigurari sociale de sanatate			246.000	246.000	239.040	239.040	239.040		
			10	03	04	Contributii de asigurari pentru accidente de munca si boli profesionale			16.000	16.000	7.357	7.357	7.357		
			10	03	06	Contributii pentru concedii si indemnizatii			45.000	45.000	39.070	39.070	39.070		
			10	03	07	Contributia asiguratorie pentru munca			1.784.000	1.777.000	1.636.380	1.636.380	1.636.380		1.729.312
			20			TITLUL II BUNURI SI SERVICII			37.441.000	26.194.000	18.864.480	18.864.480	18.864.480		19.462.543
			20	01		Bunuri si servicii			21.758.000	15.295.000	11.964.705	11.964.705	11.964.705		12.069.192
			20	01	01	Furnituri de birou			643.000	459.000	422.394	422.394	422.394		406.356
			20	01	02	Materiale pentru curatenie			532.000	358.000	330.371	330.371	330.371		413.558
			20	01	03	Incalzit, iluminat si forta motrica			2.039.000	2.039.000	1.803.990	1.803.990	1.803.990		1.841.104
			20	01	04	Apa, canal si salubritate			442.000	442.000	331.201	331.201	331.201		341.890
			20	01	05	Carburanti si lubrifianti			200.000	200.000	133.761	133.761	133.761		82.904
			20	01	06	Piese de schimb			15.000	54.000	14.625	14.625	14.625		14.039
			20	01	08	Posta, telecomunicatii, radio, tv, internet			514.000	540.000	517.990	517.990	517.990		551.608
			20	01	09	Materiale si prestari de servicii cu caracter functional			141.000	757.000	545.246	545.246	545.246		216.547
			20	01	30	Alte bunuri si servicii pentru intretinere si functionare			17.232.000	10.446.000	7.865.127	7.865.127	7.865.127		8.201.186

Capi- tol	Sub- capi- tol	Pa- ra- graf	Gru- pa / Titlu	Ar- ti- col	Ali- ne- at	Denumire indicator	Credite de angajament		Credite bugetare		Angajamente bugetare	Angajamente legale	Plati efectuate	Angajamente legale de platit	Cheltuieli efective
							initiale	definitive	initiale	definitive					
A						B	1	2	3	4	5	6	7	8=6-7	9
			20	02		Reparatii curente			3.548.000	1.340.000	448.170	448.170	448.170		448.170
			20	03		Hrana			6.100.000	4.750.000	3.737.197	3.737.197	3.737.197		3.938.292
			20	03	01	Hrana pentru oameni			6.100.000	4.750.000	3.737.197	3.737.197	3.737.197		3.938.292
			20	04		Medicamente si materiale sanitare			864.000	681.000	572.031	572.031	572.031		567.184
			20	04	01	Medicamente			345.000	396.000	324.623	324.623	324.623		344.881
			20	04	02	Materiale sanitare			56.000	77.000	50.899	50.899	50.899		48.054
			20	04	04	Dezinfectanti			463.000	208.000	196.509	196.509	196.509		174.249
			20	05		Bunuri de natura obiectelor de inventar			3.856.000	2.910.000	1.288.442	1.288.442	1.288.442		1.438.703
			20	05	01	Uniforme si echipament			1.783.000	1.053.000	713.430	713.430	713.430		254.788
			20	05	03	Lenjerie si accesorii de pat			362.000	396.000	94.761	94.761	94.761		78.551
			20	05	30	Alte obiecte de inventar			1.711.000	1.461.000	480.251	480.251	480.251		1.105.364
			20	06		Deplasari, detasari, transferari			64.000	64.000	6.673	6.673	6.673		6.673
			20	06	01	Deplasari interne, detasari, transferari			59.000	59.000	6.673	6.673	6.673		6.673
			20	06	02	Deplasari in strainatate			5.000	5.000					
			20	11		Carti, publicatii si materiale documentare			17.000	100.000	73.329	73.329	73.329		185.649
			20	13		Pregatire profesionala			262.000	285.000	125.627	125.627	125.627		125.627
			20	14		Protectia muncii			176.000	176.000	156.359	156.359	156.359		164.167
			20	30		Alte cheltuieli			796.000	593.000	491.947	491.947	491.947		518.886
			20	30	30	Alte cheltuieli cu bunuri si servicii			796.000	593.000	491.947	491.947	491.947		518.886
			57			TITLUL VIII ASISTENTA SOCIALA			121.737.000	116.906.000	115.081.097	115.081.097	115.081.097		115.038.063
			57	02		Ajutoare sociale			121.737.000	116.906.000	115.081.097	115.081.097	115.081.097		115.038.063
			57	02	01	Ajutoare sociale in numerar			115.548.000	111.718.000	110.399.252	110.399.252	110.399.252		110.386.637
			57	02	02	Ajutoare sociale in natura			6.189.000	5.188.000	4.681.845	4.681.845	4.681.845		4.651.426
			59			TITLUL XI ALTE CHELTUIELI			452.000	908.000	890.589	890.589	890.589		890.589
			59	17		Despagubiri civile			30.000	466.000	456.232	456.232	456.232		456.232

Capi- tol	Sub- capi- tol	Pa- ra- graf	Gru- pa / Titlu	Ar- ti- col	Ali- ne- at	Denumire indicator	Credite de angajament		Credite bugetare		Angajamente bugetare	Angajamente legale	Plati efectuate	Angajamente legale de platit	Cheltuieli efective
							initiale	definitive	initiale	definitive					
A						B	1	2	3	4	5	6	7	8=6-7	9
			59	40		Sume aferente persoanelor cu handicap neincadrate			422.000	442.000	434.357	434.357	434.357		434.357
			84			PLATI EFECTUATE IN ANII PRECEDENTI SI RECUPERATE IN ANUL CURENT					-203.541	-203.541	-203.541		
			85			Titlul XIX PLATI EFECTUATE IN ANII PRECEDENTI SI RECUPERATE IN ANUL CURENT					-203.541	-203.541	-203.541		
			85	01		Plati efectuate in anii precedenti si recuperate in anul curent					-203.541	-203.541	-203.541		
			85	01	01	Plati efectuate in anii precedenti si recuperate in anul curent (SF)					-203.541	-203.541	-203.541		
7000	02					Partea IV-a SERVICII SI DEZVOLTARE PUBLICA, LOCUINTE, MEDIU SI APE			124.684.000	124.684.000	121.196.156	121.196.156	121.196.156		106.314.291
7002						LOCUINTE, SERVICII SI DEZVOLTARE PUBLICA			13.195.000	13.195.000	10.087.379	10.087.379	10.087.379		
			79			OPERATIUNI FINANCIARE			13.195.000	13.195.000	10.087.379	10.087.379	10.087.379		
			81			TITLUL XVII RAMBURSARI DE CREDITE			13.195.000	13.195.000	10.087.379	10.087.379	10.087.379		
			81	01		Rambursari de credite externe			12.566.000	12.566.000	9.732.451	9.732.451	9.732.451		
			81	01	05	Rambursari de credite aferente datoriei publice externe locale			12.566.000	12.566.000	9.732.451	9.732.451	9.732.451		
			81	02		Rambursari de credite interne			629.000	629.000	354.928	354.928	354.928		
			81	02	05	Rambursari de credite aferente datoriei publice interne locale			629.000	629.000	354.928	354.928	354.928		
7402						PROTECTIA MEDIULUI			111.489.000	111.489.000	111.108.777	111.108.777	111.108.777		106.314.291
			01			CHELTUIELI CURENTE			110.000.000	110.000.000	110.000.000	110.000.000	110.000.000		106.314.291
			20			TITLUL II BUNURI SI SERVICII			110.000.000	110.000.000	110.000.000	110.000.000	110.000.000		106.314.291
			20	01		Bunuri si servicii			110.000.000	110.000.000	110.000.000	110.000.000	110.000.000		106.314.291

Capi- tol	Sub- capi- tol	Pa- ra- graf	Gru- pa / Titlu	Ar- ti- col	Ali- ne- at	Denumire indicator	Credite de angajament		Credite bugetare		Angajamente bugetare	Angajamente legale	Plati efectuate	Angajamente legale de platit	Cheltuieli efective
							initiale	definitive	initiale	definitive					
A						B	1	2	3	4	5	6	7	8=6-7	9
			20	01	09	Materiale si prestari de servicii cu caracter functional			110.000.000	110.000.000	110.000.000	110.000.000	110.000.000		106.314.291
			79			OPERATIUNI FINANCIARE			1.489.000	1.489.000	1.332.399	1.332.399	1.332.399		
			81			TITLUL XVII RAMBURSARI DE CREDITE			1.489.000	1.489.000	1.332.399	1.332.399	1.332.399		
			81	01		Rambursari de credite externe			1.129.000	1.129.000	1.129.000	1.129.000	1.129.000		
			81	01	05	Rambursari de credite aferente datoriei publice externe locale			1.129.000	1.129.000	1.129.000	1.129.000	1.129.000		
			81	02		Rambursari de credite interne			360.000	360.000	203.399	203.399	203.399		
			81	02	05	Rambursari de credite aferente datoriei publice interne locale			360.000	360.000	203.399	203.399	203.399		
			84			PLATI EFECTUATE IN ANII PRECEDENTI SI RECUPERATE IN ANUL CURENT					-223.622	-223.622	-223.622		
			85			Titlul XIX PLATI EFECTUATE IN ANII PRECEDENTI SI RECUPERATE IN ANUL CURENT					-223.622	-223.622	-223.622		
			85	01		Plati efectuate in anii precedenti si recuperate in anul curent					-223.622	-223.622	-223.622		
			85	01	01	Plati efectuate in anii precedenti si recuperate in anul curent (SF)					-223.622	-223.622	-223.622		
8000	02					Partea V-a ACTIUNI ECONOMICE			46.238.000	38.886.000	29.831.380	29.831.380	29.831.380		16.575.746
8402						TRANSPORTURI			46.238.000	38.886.000	29.831.380	29.831.380	29.831.380		16.575.746
			01			CHELTUIELI CURENTE			28.931.000	21.579.000	16.575.746	16.575.746	16.575.746		16.575.746
			51			TITLUL VI TRANSFERURI INTRE UNITATI ALE ADMINISTRATIEI PUBLICE			28.931.000	21.579.000	16.575.746	16.575.746	16.575.746		16.575.746
			51	01		Transferuri curente			28.931.000	21.579.000	16.575.746	16.575.746	16.575.746		16.575.746
			51	01	01	Transferuri catre institutiile publice			28.931.000	21.579.000	16.575.746	16.575.746	16.575.746		16.575.746

Capi- tol	Sub- capi- tol	Pa- ra- graf	Gru- pa / Titlu	Ar- ti- col	Ali- ne- at	Denumire indicator	Credite de angajament		Credite bugetare		Angajamente bugetare	Angajamente legale	Plati efectuate	Angajamente legale de platit	Cheltuieli efective
							initiale	definitive	initiale	definitive					
A						B	1	2	3	4	5	6	7	8=6-7	9
			79			OPERATIUNI FINANCIARE			17.307.000	17.307.000	13.255.634	13.255.634	13.255.634		
			81			TITLUL XVII RAMBURSARI DE CREDITE			17.307.000	17.307.000	13.255.634	13.255.634	13.255.634		
			81	01		Rambursari de credite externe			7.990.000	7.990.000	7.990.000	7.990.000	7.990.000		
			81	01	05	Rambursari de credite aferente datoriei publice externe locale			7.990.000	7.990.000	7.990.000	7.990.000	7.990.000		
			81	02		Rambursari de credite interne			9.317.000	9.317.000	5.265.634	5.265.634	5.265.634		
			81	02	05	Rambursari de credite aferente datoriei publice interne locale			9.317.000	9.317.000	5.265.634	5.265.634	5.265.634		
9902	96					excedent/deficit sect funct							152.337.711		

PRIMAR,
TOADER MUGUR MIHAI



DIRECTOR EXECUTIV,
FLORENTINA AMARITEI

SEF SERVICIU FINANCIAR-
CONTABILITATE
MÎNESCU SILVIA-NICOLETA

MUNICIPIUL BUCURESTI

CONTUL DE EXECUTIE AL BUGETULUI LOCAL - CHELTUIELI
31.12.2018

Pag. 1 - lei-

Capi- tol	Sub- capi- tol	Pa- ra- graf	Gru- pa / Titlu	Ar- ti- col	Ali- ne- at	Denumire indicator	Credite de angajament		Credite bugetare		Angajamente bugetare	Angajamente legale	Plati efectuate	Angajamente legale de platit	Cheltuieli efective
							initiale	definitive	initiale	definitive					
A						B	1	2	3	4	5	6	7	8=6-7	9
5002						TOTAL CHELTUIELI									
						TOTAL CHELTUIELI		166.888.000	1.101.285.000	1.013.425.000	896.189.402	896.189.402	809.451.541	86.737.861	710.466.548
5100						Partea I-a SERVICII PUBLICE GENERALE		11.228.000	147.075.000	113.541.000	74.975.868	74.975.868	72.648.355	2.327.513	72.074.599
5102						AUTORITATI PUBLICE SI ACTIUNI EXTERNE									
						AUTORITATI PUBLICE SI ACTIUNI EXTERNE		10.772.000	77.798.000	71.569.000	57.288.888	57.288.888	55.068.186	2.220.702	54.696.385
					01	Autoritati executive si legislative		10.772.000	77.798.000	71.569.000	57.288.888	57.288.888	55.068.186	2.220.702	54.696.385
					03	Autoritati executive		10.772.000	77.798.000	71.569.000	57.288.888	57.288.888	55.068.186	2.220.702	54.696.385
5402						ALTE SERVICII PUBLICE GENERALE									
						ALTE SERVICII PUBLICE GENERALE		456.000	44.277.000	8.972.000	6.553.440	6.553.440	6.446.629	106.811	6.343.984
					05	Fond de rezerva bugetara la dispozitia autoritatilor locale			35.307.000						
5402					10	Servicii publice comunitare de evidenta a persoanelor		456.000	8.970.000	8.972.000	6.553.440	6.553.440	6.446.629	106.811	6.343.984
5502						TRANZACTII PRIVIND DATORIA PUBLICA SI IMPRUMUTURI									
5502						TRANZACTII PRIVIND DATORIA PUBLICA SI IMPRUMUTURI			25.000.000	33.000.000	11.133.540	11.133.540	11.133.540		11.034.230
6000						Partea II-a APARARE, ORDINE PUBLICA SI SIGURANTA NATIONALA		262.000	41.762.000	41.673.000	40.823.817	40.823.817	39.640.072	1.183.745	44.840.192
6002						APARARE		102.000	802.000	962.000	485.563	485.563	379.443	106.120	376.007
					02	Aparare nationala		102.000	802.000	962.000	485.563	485.563	379.443	106.120	376.007
6102						ORDINE PUBLICA SI SIGURANTA NATIONALA									
						ORDINE PUBLICA SI SIGURANTA NATIONALA		160.000	40.960.000	40.711.000	40.338.254	40.338.254	39.260.629	1.077.625	44.464.185

Capi- tol	Sub- capi- tol	Pa- ra- graf	Gru- pa / Titlu	Ar- ti- col	Ali- ne- at	Denumire indicator	Credite de angajament		Credite bugetare		Angajamente bugetare	Angajamente legale	Plati efectuate	Angajamente legale de platit	Cheltuieli efective
							initiale	definitive	initiale	definitive					
A						B	1	2	3	4	5	6	7	8=6-7	9
6602						SANATATE			9.160.000	10.990.000	10.342.759	10.342.759	10.342.759 ✓		10.360.803
	06					Servicii medicale in unitati sanitare cu paturi			6.000.000	8.117.000	7.585.232	7.585.232	7.585.232		7.585.232
6602	06	01				Spitale generale			6.000.000	8.117.000	7.585.232	7.585.232	7.585.232		7.585.232
		50				Alte cheltuieli in domeniul sanatatii			3.160.000	2.873.000	2.757.527	2.757.527	2.757.527		2.775.571
			50			Alte institutii si actiuni sanitare			3.160.000	2.873.000	2.757.527	2.757.527	2.757.527		2.775.571
6702						CULTURA, RECREERE SI RELIGIE									
						CULTURA, RECREERE SI RELIGIE			118.814.000	118.375.000	104.702.731	104.702.731	104.702.731 ✓		103.088.580
	03					Servicii culturale			5.883.000	5.821.000	3.439.718	3.439.718	3.439.718		3.494.986
		06				Casa de cultura			5.883.000	5.821.000	3.439.718	3.439.718	3.439.718		3.494.986
		05				Servicii recreative si sportive			1.690.000	1.690.000	1.690.000	1.690.000	1.690.000		
			03			Intretinere gradini publice, parcuri zone verzi, baze sportive si de agrement			1.690.000	1.690.000	1.690.000	1.690.000	1.690.000		
6702	06					Servicii religioase			10.000.000	11.550.000	11.250.455	11.250.455	11.250.455		11.250.455
		50				Alte servicii in domeniile culturii, recreerii si religiei			101.241.000	99.314.000	88.322.558	88.322.558	88.322.558		88.343.139
6802						ASIGURARI SI ASISTENTA SOCIALA									
						ASIGURARI SI ASISTENTA SOCIALA			252.896.000	239.711.000	218.591.409	218.591.409	218.591.409 ✓		229.395.256
	04					Asistenta acordata persoanelor in varsta			7.442.000	5.556.000	4.783.791	4.783.791	4.783.791		6.352.608
		05				Asistenta sociala in caz de boli si invaliditati			149.037.000	145.908.000	142.907.788	142.907.788	142.907.788		144.615.959
6802	05	02				Asistenta sociala in caz de invaliditate			149.037.000	145.908.000	142.907.788	142.907.788	142.907.788		144.615.959
		06				Asistenta sociala pentru familie si copii			35.070.000	37.497.000	24.613.159	24.613.159	24.613.159		25.174.995
6802	11					Crese			8.992.000	5.003.000	4.219.720	4.219.720	4.219.720		9.034.048
		15				Prevenirea excluderii sociale			3.934.000	3.134.000	2.200.981	2.200.981	2.200.981		2.208.139

Capi- tol	Sub- capi- tol	Pa- ra- graf	Gru- pa / Titlu	Ar- ti- col	Ali- ne- at	Denumire indicator	Credite de angajament		Credite bugetare		Angajamente bugetare	Angajamente legale	Plati efectuate	Angajamente legale de platit	Cheltuieli efective
							initiale	definitive	initiale	definitive					
A						B	1	2	3	4	5	6	7	8=6-7	9
6802	01					Ajutor social			3.934.000	3.134.000	2.200.981	2.200.981	2.200.981		2.208.139
	50					Alte cheltuieli in domeniul asigurarilor si asistentei sociale			48.421.000	42.613.000	39.865.970	39.865.970	39.865.970		42.009.507
6802	50	50				Alte cheltuieli in domeniul asistentei sociale			48.421.000	42.613.000	39.865.970	39.865.970	39.865.970		42.009.507
7000						Partea IV-a SERVICII SI DEZVOLTARE PUBLICA, LOCUINTE, MEDIU SI APE		155.219.000	333.897.000	277.088.000	263.690.528	263.690.528	180.545.774	83.144.754	108.283.311
7002						LOCUINTE, SERVICII SI DEZVOLTARE PUBLICA LOCUINTE, SERVICII SI DEZVOLTARE PUBLICA		155.102.000	222.291.000	165.482.000	152.581.751	152.581.751	69.436.997	83.144.754	1.969.020
	03					Locuinte		155.066.000	221.495.000	164.686.000	151.906.368	151.906.368	68.761.614	83.144.754	1.969.020
	01					Dezvoltarea sistemului de locuinte		155.066.000	221.495.000	164.686.000	151.906.368	151.906.368	68.761.614	83.144.754	1.969.020
	05					Alimentare cu apa si amenajari hidrotehnice		36.000	412.000	412.000	291.383	291.383	291.383		
	01					Alimentare cu apa		36.000	412.000	412.000	291.383	291.383	291.383		
	50					Alte servicii in domeniile locuintelor, serviciilor si dezvoltarii comunale			384.000	384.000	384.000	384.000	384.000		
7402						PROTECTIA MEDIULUI PROTECTIA MEDIULUI		117.000	111.606.000	111.606.000	111.108.777	111.108.777	111.108.777		106.314.291
	05					Salubritate si gestiunea deseurilor			110.000.000	110.000.000	109.776.378	109.776.378	109.776.378		106.314.291
	01					Salubritate			110.000.000	110.000.000	109.776.378	109.776.378	109.776.378		106.314.291
	06					Canalizarea si tratarea apelor reziduale		117.000	1.606.000	1.606.000	1.332.399	1.332.399	1.332.399		
8000						Partea V-a ACTIUNI ECONOMICE			46.238.000	38.886.000	29.831.380	29.831.380	29.831.380		16.575.746
8402						TRANSPORTURI TRANSPORTURI			46.238.000	38.886.000	29.831.380	29.831.380	29.831.380		16.575.746
	03					Transport rutier			17.307.000	17.307.000	13.255.634	13.255.634	13.255.634		

Capi- tol	Sub- capi- tol	Pa- ra- graf	Gru- pa / Titlu	Ar- ti- col	Ali- ne- at	Denumire indicator	Credite de angajament		Credite bugetare		Angajamente bugetare	Angajamente legale	Plati efectuate	Angajamente legale de platit	Cheltuieli efective
							initiale	definitive	initiale	definitive					
A						B	1	2	3	4	5	6	7	8=6-7	9
8402	03					Strazi			17.307.000	17.307.000	13.255.634	13.255.634	13.255.634		
	50					Alte cheltuieli in domeniul transporturilor			28.931.000	21.579.000	16.575.746	16.575.746	16.575.746		16.575.746

Capi- tol	Sub- capi- tol	Pa- ra- graf	Gru- pa / Titlu	Ar- ti- col	Ali- ne- at	Denumire indicator	Credite de angajament		Credite bugetare		Angajamente bugetare	Angajamente legale	Plati efectuate	Angajamente legale de platit	Cheltuieli efective
							initiale	definitive	initiale	definitive					
A						B	1	2	3	4	5	6	7	8=6-7	9
						indemnizatii			3.000	2.000	1.642	1.642	1.642		
5102			10	03	07	Contributia asiguratorie pentru munca			795.000	940.000	826.624	826.624	826.359	265	904.015
			20			TITLUL II BUNURI SI SERVICII			22.909.000	20.438.000	12.193.235	12.193.235	10.313.378	1.879.857	10.226.166
			20	01		Bunuri si servicii			13.172.000	12.072.000	8.288.345	8.288.345	7.036.538	1.251.807	7.128.485
			20	01	01	Furnituri de birou			669.000	669.000	324.855	324.855	324.855		348.309
			20	01	02	Materiale pentru curatenie			159.000	179.000	101.440	101.440	101.440		72.162
			20	01	03	Incalzit, iluminat si forta motrica			1.928.000	1.928.000	890.601	890.601	689.928	200.673	798.811
			20	01	04	Apa, canal si salubritate			59.000	54.000	33.601	33.601	32.442	1.159	32.610
			20	01	05	Carburanti si lubrifianti			120.000	120.000	23.890	23.890	14.189	9.701	22.342
			20	01	06	Piese de schimb			380.000	380.000	213.592	213.592	112.354	101.238	85.319
			20	01	08	Posta, telecomunicatii, radio, tv, internet			694.000	690.000	481.796	481.796	319.803	161.993	319.628
5102			20	01	09	Materiale si prestari de servicii cu caracter functional			3.556.000	2.820.000	2.017.117	2.017.117	1.419.846	597.271	1.436.953
5102			20	01	30	Alte bunuri si servicii pentru intretinere si functionare			5.607.000	5.232.000	4.201.453	4.201.453	4.021.681	179.772	4.012.351
5102			20	02		Reparatii curente			1.483.000	1.253.000	179.503	179.503	179.503		148.829
			20	05		Bunuri de natura obiectelor de inventar			475.000	467.000	246.337	246.337	246.029	308	166.606
			20	05	30	Alte obiecte de inventar			475.000	467.000	246.337	246.337	246.029	308	166.606
			20	06		Deplasari, detasari, transferari			161.000	160.000	100.391	100.391	95.856	4.535	86.096
			20	06	01	Deplasari interne, detasari, transferari			111.000	110.000	100.391	100.391	95.856	4.535	86.096
			20	06	02	Deplasari in strainatate			50.000	50.000					
			20	11		Carti, publicatii si materiale documentare			27.000	27.000	19.440	19.440	16.946	2.494	16.683
5102			20	12		Consultanta si expertiza			710.000	607.000	326.191	326.191	108.558	217.633	108.558
			20	13		Pregatire profesionala			543.000	531.000	349.758	349.758	183.026	166.732	300.067

Capi- tol	Sub- capi- tol	Pa- ra- graf	Gru- pa / Titlu	Ar- ti- col	Ali- ne- at	Denumire indicator	Credite de angajament		Credite bugetare		Angajamente bugetare	Angajamente legale	Plati efectuate	Angajamente legale de platit	Cheltuieli efective
							initiale	definitive	initiale	definitive					
A						B	1	2	3	4	5	6	7	8=6-7	9
5102			20	14		Protectia muncii			1.387.000	1.389.000	257.462	257.462	191.670	65.792	207.487
			20	25		Cheltuieli judiciare si extrajudiciare derivate din actiuni in reprezentarea intereselor statului, potrivit dispozitiilor legale			80.000	80.000	69.790	69.790	62.528	7.262	72.490
5102			20	30		Alte cheltuieli			4.871.000	3.852.000	2.356.018	2.356.018	2.192.724	163.294	1.990.865
			20	30	02	Protocol si reprezentare			90.000	90.000					
			20	30	04	Chirii			573.000	573.000	521.835	521.835	498.601	23.234	498.601
			20	30	30	Alte cheltuieli cu bunuri si servicii			4.208.000	3.189.000	1.834.183	1.834.183	1.694.123	140.060	1.492.264
			56			TITLUL VIII PROIECTE CU FINANTARE DIN FONDURI EXTERNE NERAMBURSABILE (FEN) POSTADERARE									1.368
5102			56	02		Programe din Fondul Social European (FSE)									1.368
			56	02	02	Finantarea externa nerambursabila									1.368
			58			TITLUL X PROIECTE CU FINANTARE DIN FONDURI EXTERNE NERAMBURSABILE CADRULUI FINANCIAR 2014-2020		4.531.000	1.205.000	1.811.000	199.731	199.731	136.325	63.406	32.862
5102			58	01		Programe din Fondul European de Dezvoltare Regionala (FEDR)		4.357.000	1.205.000	1.137.000	108.998	108.998	87.465	21.533	
5102			58	01	01	Finantarea nationala		4.357.000	1.205.000	1.137.000	108.998	108.998	87.465	21.533	
			58	02		Programe din Fondul Social European (FSE)		174.000		674.000	90.733	90.733	48.860	41.873	32.862
			58	02	01	Finantarea nationala		35.000		100.000	12.311	12.311	5.814	6.497	3.915
			58	02	02	Finantarea externa nerambursabila		139.000		564.000	78.422	78.422	43.046	35.376	28.947
			58	02	03	Cheltuieli neeligibile				10.000					
			59			TITLUL XI ALTE CHELTUIELI			763.000	773.000	369.861	369.861	362.751	7.110	368.988
			59	17		Despagubiri civile			518.000	525.000	202.129	202.129	195.019	7.110	184.802

Capi- tol	Sub- capi- tol	Pa- ra- graf	Gru- pa / Titlu	Ar- ti- col	Ali- ne- at	Denumire indicator	Credite de angajament		Credite bugetare		Angajamente bugetare	Angajamente legale	Plati efectuate	Angajamente legale de platit	Cheltuieli efective
							initiale	definitive	initiale	definitive					
A						B	1	2	3	4	5	6	7	8=6-7	9
5102			59	40		Sume aferente persoanelor cu handicap neincadrate			245.000	248.000	167.732	167.732	167.732		184.186
5102			70			CHELTUIELI DE CAPITAL	6.241.000	11.631.000	3.655.000	1.785.922	1.785.922	1.576.843	209.079	2.282.437	
			71			TITLUL XIII ACTIVE NEFINANCIARE	6.241.000	11.631.000	3.655.000	1.785.922	1.785.922	1.576.843	209.079	2.282.437	
			71	01		Active fixe	4.674.000	10.322.000	2.626.000	1.482.007	1.482.007	1.343.554	138.453	2.055.652	
			71	01	01	Constructii	500.000	6.306.000							
			71	01	02	Masini, echipamente si mijloace de transport	266.000	537.000	558.000	470.993	470.993	470.993		1.151.668	
5102			71	01	03	Mobilier, aparatura birotica si alte active corporale	1.061.000	899.000	1.101.000	501.410	501.410	481.243	20.167	354.948	
5102			71	01	30	Alte active fixe (inclusiv reparatii capitale)	2.847.000	2.580.000	967.000	509.604	509.604	391.318	118.286	549.036	
5102			71	03		Reparatii capitale aferente activelor fixe	1.567.000	1.309.000	1.029.000	303.915	303.915	233.289	70.626	226.785	
5102			79			OPERATIUNI FINANCIARE		1.332.000	1.332.000	1.332.000	1.332.000	1.332.000			
			81			TITLUL XVII RAMBURSARI DE CREDITE		1.332.000	1.332.000	1.332.000	1.332.000	1.332.000			
			81	01		Rambursari de credite externe		1.332.000	1.332.000	1.332.000	1.332.000	1.332.000			
			81	01	05	Rambursari de credite aferente datoriei publice externe locale		1.332.000	1.332.000	1.332.000	1.332.000	1.332.000			
5102			84			PLATI EFECTUATE IN ANII PRECEDENTI SI RECUPERATE IN ANUL CURENT				-95.566	-95.566	-95.566			
5102			85			Titlul XIX PLATI EFECTUATE IN ANII PRECEDENTI SI RECUPERATE IN ANUL CURENT				-95.566	-95.566	-95.566			
5102			85	01		Plati efectuate in anii precedenti si recuperate in anul curent				-95.566	-95.566	-95.566			

Capi- tol	Sub- capi- tol	Pa- ra- graf	Gru- pa / Titlu	Ar- ti- col	Ali- ne- at	Denumire indicator	Credite de angajament		Credite bugetare		Angajamente bugetare	Angajamente legale	Plati efectuate	Angajamente legale de platit	Cheltuieli efective
							initiale	definitive	initiale	definitive					
A						B	1	2	3	4	5	6	7	8=6-7	9
5102			85	01	01	Plati efectuate in anii precedenti si recuperate in anul curent (SF)					-95.566	-95.566	-95.566		
5402						ALTE SERVICII PUBLICE GENERALE									
						ALTE SERVICII PUBLICE GENERALE		456.000	44.277.000	8.972.000	6.553.440	6.553.440	6.446.629	106.811	6.343.984
				01		CHELTUIELI CURENTE			43.957.000	8.678.000	6.354.972	6.354.972	6.251.351	103.621	6.220.265
				10		TITLUL I CHELTUIELI DE PERSONAL			7.000.000	7.000.000	5.797.589	5.797.589	5.796.805	784	5.810.272
				10	01	Cheltuieli salariale in bani			6.703.000	6.703.000	5.507.861	5.507.861	5.507.077	784	5.585.348
				10	01	01 Salarii de baza			5.480.000	5.480.000	4.844.200	4.844.200	4.843.605	595	4.943.424
				10	01	05 Sporuri pentru conditii de munca			1.000.000	1.000.000	601.381	601.381	601.381		612.308
				10	01	30 Alte drepturi salariale in bani			223.000	223.000	62.280	62.280	62.091	189	29.616
				10	02	Cheltuieli salariale in natura			100.000	100.000	99.750	99.750	99.750		99.350
				10	02	06 Vouchere de vacanta			100.000	100.000	99.750	99.750	99.750		99.350
				10	03	Contributii			197.000	197.000	189.978	189.978	189.978		125.574
				10	03	01 Contributii de asigurari sociale de stat			55.000	55.000	54.366	54.366	54.366		
5402				10	03	02 Contributii de asigurari de somaj			2.000	2.000	1.501	1.501	1.501		
				10	03	03 Contributii de asigurari sociale de sanatate			19.000	19.000	18.760	18.760	18.760		
5402				10	03	04 Contributii de asigurari pentru accidente de munca si boli profesionale			1.000	1.000	528	528	528		
5402				10	03	07 Contributia asiguratorie pentru munca			120.000	120.000	114.823	114.823	114.823		125.574
				20		TITLUL II BUNURI SI SERVICII			1.500.000	1.528.000	509.503	509.503	406.666	102.837	357.629
				20	01	Bunuri si servicii			905.000	805.000	364.014	364.014	282.667	81.347	284.805
				20	01	01 Furnituri de birou			20.000	20.000	17.333	17.333	17.333		12.809
				20	01	02 Materiale pentru curatenie			20.000	20.000	12.212	12.212	12.212		7.534
				20	01	03 Incalzit, iluminat si forta motrica			150.000	150.000	63.194	63.194	51.915	11.279	54.919

Capi- tol	Sub- capi- tol	Pa- ra- graf	Gru- pa / Titlu	Ar- ti- col	Ali- ne- at	Denumire indicator	Credite de angajament		Credite bugetare		Angajamente bugetare	Angajamente legale	Plati efectuate	Angajamente legale de platit	Cheltuieli efective
							initiale	definitive	initiale	definitive					
A						B	1	2	3	4	5	6	7	8=6-7	9
5402			20	01	04	Apa, canal si salubritate			25.000	25.000	11.481	11.481	11.249	232	11.820
			20	01	05	Carburanti si lubrifianti			20.000	20.000	7.829	7.829	7.038	791	6.471
			20	01	06	Piese de schimb			30.000	30.000	18.373	18.373	4.609	13.764	4.962
			20	01	08	Posta, telecomunicatii, radio, tv, internet			30.000	60.000	40.593	40.593	29.960	10.633	31.406
5402			20	01	09	Materiale si prestari de servicii cu caracter functional			200.000	200.000	57.572	57.572	36.082	21.490	38.651
5402			20	01	30	Alte bunuri si servicii pentru intretinere si functionare			410.000	280.000	135.427	135.427	112.269	23.158	116.233
5402			20	02		Reparatii curente			250.000	250.000					
			20	05		Bunuri de natura obiectelor de inventar			10.000	138.000	60.006	60.006	59.828	178	12.367
			20	05	30	Alte obiecte de inventar			10.000	138.000	60.006	60.006	59.828	178	12.367
			20	06		Deplasari, detasari, transferari			42.000	42.000	5.151	5.151	4.089	1.062	4.989
			20	06	01	Deplasari interne, detasari, transferari			42.000	42.000	5.151	5.151	4.089	1.062	4.989
			20	13		Pregatire profesionala			93.000	93.000	23.946	23.946	11.451	12.495	16.806
			20	14		Protectia muncii			100.000	100.000	47.048	47.048	39.293	7.755	35.066
			20	30		Alte cheltuieli			100.000	100.000	9.338	9.338	9.338		3.596
			20	30	30	Alte cheltuieli cu bunuri si servicii			100.000	100.000	9.338	9.338	9.338		3.596
			50			TITLUL V FONDURI DE REZERVA			35.307.000						
			50	04		Fond de rezerva bugetara la dispozitia autoritatilor locale			35.307.000						
5402			59			TITLUL XI ALTE CHELTUIELI			150.000	150.000	47.880	47.880	47.880		52.364
			59	40		Sume aferente persoanelor cu handicap neincadrate			150.000	150.000	47.880	47.880	47.880		52.364
5402			70			CHELTUIELI DE CAPITAL		456.000	320.000	294.000	198.468	198.468	195.278	3.190	123.719
			71			TITLUL XIII ACTIVE NEFINANCIARE		456.000	320.000	294.000	198.468	198.468	195.278	3.190	123.719

Capi- tol	Sub- capi- tol	Pa- ra- graf	Gru- pa / Titlu	Ar- ti- col	Ali- ne- at	Denumire indicator	Credite de angajament		Credite bugetare		Angajamente bugetare	Angajamente legale	Plati efectuate	Angajamente legale de platit	Cheltuieli efective
							initiale	definitive	initiale	definitive					
A						B	1	2	3	4	5	6	7	8=6-7	9
5502			30	02	01	externe			15.000.000	18.000.000	6.292.958	6.292.958	6.292.958		6.193.694
						Dobanzi, aferente datoriei publice									
						externe directe			15.000.000	18.000.000	6.292.958	6.292.958	6.292.958		6.193.694
6000					02	Partea II-a APARARE, ORDINE PUBLICA SI SIGURANTA NATIONALA		262.000	41.762.000	41.673.000	40.823.817	40.823.817	39.640.072	1.183.745	44.840.192
6002						APARARE									
						APARARE		102.000	802.000	962.000	485.563	485.563	379.443	106.120	376.007
					01	CHELTUIELI CURENTE			700.000	860.000	387.443	387.443	281.620	105.823	292.572
					20	TITLUL II BUNURI SI SERVICII			700.000	860.000	387.443	387.443	281.620	105.823	292.572
					20	01 Bunuri si servicii			445.000	585.000	219.573	219.573	133.325	86.248	141.309
					20	01 01 Furnituri de birou			3.000	3.000	2.245	2.245	2.245		1.612
					20	01 02 Materiale pentru curatenie			3.000	3.000	2.984	2.984	2.984		2.984
					20	01 03 Incalzit, iluminat si forta motrica			79.000	79.000	62.644	62.644	54.634	8.010	54.911
					20	01 04 Apa, canal si salubritate			12.000	12.000	2.161	2.161	2.161		2.194
					20	01 05 Carburanti si lubrifianti			11.000	21.000	7.675	7.675	6.524	1.151	6.259
					20	01 06 Piese de schimb			36.000	36.000	27.445	27.445	3.155	24.290	1.762
					20	01 08 Posta, telecomunicatii, radio, tv, internet			29.000	29.000	12.700	12.700	11.005	1.695	11.400
6002					20	01 09 Materiale si prestari de servicii cu caracter functional			204.000	184.000	20.780	20.780	10.124	10.656	7.878
6002					20	01 30 Alte bunuri si servicii pentru intretinere si functionare			68.000	218.000	80.939	80.939	40.493	40.446	52.309
6002					20	02 Reparatii curente			220.000	220.000	154.131	154.131	136.990	17.141	136.990
					20	05 Bunuri de natura obiectelor de inventar			10.000	30.000	11.366	11.366	10.179	1.187	12.024
					20	05 30 Alte obiecte de inventar			10.000	30.000	11.366	11.366	10.179	1.187	12.024

Capi- tol	Sub- capi- tol	Pa- ra- graf	Gru- pa / Titlu	Ar- ti- col	Ali- ne- at	Denumire indicator	Credite de angajament		Credite bugetare		Angajamente bugetare	Angajamente legale	Plati efectuate	Angajamente legale de platit	Cheltuieli efective
							initiale	definitive	initiale	definitive					
A						B	1	2	3	4	5	6	7	8=6-7	9
6002			20	11		Carti, publicatii si materiale documentare			2.000	2.000					
6002			20	12		Consultanta si expertiza			20.000	20.000					
			20	14		Protectia muncii			3.000	3.000	2.373	2.373	1.126	1.247	2.249
			70			CHELTUIELI DE CAPITAL		102.000	102.000	102.000	98.120	98.120	97.823	297	83.435
			71			TITLUL XIII ACTIVE NEFINANCIARE		102.000	102.000	102.000	98.120	98.120	97.823	297	83.435
			71	01		Active fixe		102.000	102.000	102.000	98.120	98.120	97.823	297	83.435
			71	01	02	Masini, echipamente si mijloace de transport									56.128
6002			71	01	03	Mobilier, aparatura birotica si alte active corporale		102.000	102.000	102.000	98.120	98.120	97.823	297	12.736
6002			71	01	30	Alte active fixe (inclusiv reparatii capitale)									14.571
6102						ORDINE PUBLICA SI SIGURANTA NATIONALA		160.000	40.960.000	40.711.000	40.338.254	40.338.254	39.260.629	1.077.625	44.464.185
			01			CHELTUIELI CURENTE			39.588.000	39.427.000	39.096.308	39.096.308	38.018.683	1.077.625	38.305.185
			10			TITLUL I CHELTUIELI DE PERSONAL			34.691.000	33.960.000	33.939.547	33.939.547	32.862.790	1.076.757	32.862.916
			10	01		Cheltuieli salariale in bani			27.588.000	27.702.000	27.702.000	27.702.000	26.843.230	858.770	27.168.816
			10	01	01	Salarii de baza			22.689.000	22.918.000	22.918.000	22.918.000	22.461.932	456.068	22.866.287
			10	01	05	Sporuri pentru conditii de munca			4.550.000	4.432.000	4.432.000	4.432.000	4.113.807	318.193	4.209.578
			10	01	13	Drepturi de delegare			5.000	5.000	5.000	5.000		5.000	
			10	01	30	Alte drepturi salariale in bani			344.000	347.000	347.000	347.000	267.491	79.509	92.951
			10	02		Cheltuieli salariale in natura			5.722.000	5.202.000	5.188.350	5.188.350	5.080.429	107.921	5.082.763
			10	02	02	Norme de hrana			5.178.000	4.658.000	4.658.000	4.658.000	4.550.079	107.921	4.552.413
			10	02	06	Vouchere de vacanta			544.000	544.000	530.350	530.350	530.350		530.350
			10	03		Contributii			1.381.000	1.056.000	1.049.197	1.049.197	939.131	110.066	611.337

Capi- tol	Sub- capi- tol	Pa- ra- graf	Gru- pa / Titlu	Ar- ti- col	Ali- ne- at	Denumire indicator	Credite de angajament		Credite bugetare		Angajamente bugetare	Angajamente legale	Plati efectuate	Angajamente legale de platit	Cheltuieli efective
							initiale	definitive	initiale	definitive					
A						B	1	2	3	4	5	6	7	8=6-7	9
6102			10	03	01	Contributii de asigurari sociale de stat			284.000	256.000	254.687	254.687	254.687		
6102			10	03	02	Contributii de asigurari de somaj			9.000	9.000	8.054	8.054	8.054		
			10	03	03	Contributii de asigurari sociale de sanatate			100.000	88.000	86.453	86.453	86.453		
6102			10	03	04	Contributii de asigurari pentru accidente de munca si boli profesionale			8.000	6.000	4.201	4.201	4.201		
6102			10	03	06	Contributii pentru concedii si indemnizatii			30.000	27.000	25.802	25.802	25.802		
6102			10	03	07	Contributia asiguratorie pentru munca			950.000	670.000	670.000	670.000	559.934	110.066	611.337
			20			TITLUL II BUNURI SI SERVICII			4.569.000	5.139.000	4.857.242	4.857.242	4.856.374	868	4.754.983
			20	01		Bunuri si servicii			3.487.000	3.765.000	3.535.921	3.535.921	3.535.053	868	3.675.280
			20	01	01	Furnituri de birou			100.000	117.000	116.282	116.282	116.282		154.620
			20	01	02	Materiale pentru curatenie			48.000	48.000	47.998	47.998	47.998		46.708
			20	01	03	Incalzit, iluminat si forta motrica			350.000	630.000	549.509	549.509	549.509		550.123
			20	01	04	Apa, canal si salubritate			42.000	57.000	37.197	37.197	37.197		36.193
			20	01	05	Carburanti si lubrifianti			361.000	326.000	315.035	315.035	314.223	812	437.759
			20	01	06	Piese de schimb			250.000	270.000	257.507	257.507	257.507		257.644
			20	01	08	Posta, telecomunicatii, radio, tv, internet			200.000	230.000	193.464	193.464	193.464		177.699
6102			20	01	09	Materiale si prestari de servicii cu caracter functional			1.944.000	1.897.000	1.845.445	1.845.445	1.845.445		1.848.397
6102			20	01	30	Alte bunuri si servicii pentru intretinere si functionare			192.000	190.000	173.484	173.484	173.428	56	166.137
6102			20	02		Reparatii curente			20.000	20.000	19.980	19.980	19.980		22.378
			20	04		Medicamente si materiale sanitare			5.000	5.000	4.907	4.907	4.907		4.907

Capi- tol	Sub- capi- tol	Pa- ra- graf	Gru- pa / Titlu	Ar- ti- col	Ali- ne- at	Denumire indicator	Credite de angajament		Credite bugetare		Angajamente bugetare	Angajamente legale	Plati efectuate	Angajamente legale de platit	Cheltuieli efective
							initiale	definitive	initiale	definitive					
A						B	1	2	3	4	5	6	7	8=6-7	9
6102			20	04	02	Materiale sanitare			5.000	5.000	4.907	4.907	4.907		4.907
			20	05		Bunuri de natura obiectelor de inventar			580.000	559.000	554.453	554.453	554.453		320.060
			20	05	01	Uniforme si echipament			280.000	280.000	276.280	276.280	276.280		147.081
			20	05	30	Alte obiecte de inventar			300.000	279.000	278.173	278.173	278.173		172.979
			20	06		Deplasari, detasari, transferari			5.000	5.000	614	614	614		614
			20	06	01	Deplasari interne, detasari, transferari			5.000	5.000	614	614	614		614
			20	11		Carti, publicatii si materiale documentare			1.000	1.000	38	38	38		38
6102			20	12		Consultanta si expertiza			50.000	50.000	49.980	49.980	49.980		49.980
			20	13		Pregatire profesionala			125.000	125.000	118.733	118.733	118.733		118.733
			20	14		Protectia muncii			200.000	200.000	195.189	195.189	195.189		194.186
			20	25		Cheltuieli judiciare si extrajudiciare derivate din actiuni in reprezentarea intereselor statului, potrivit dispozitiilor legale			1.000	1.000					
6102			20	30		Alte cheltuieli			95.000	408.000	377.427	377.427	377.427		368.807
			20	30	03	Prime de asigurare non-viata			65.000	65.000	37.043	37.043	37.043		36.579
			20	30	30	Alte cheltuieli cu bunuri si servicii			30.000	343.000	340.384	340.384	340.384		332.228
			56			TITLUL VIII PROIECTE CU FINANTARE DIN FONDURI EXTERNE NERAMBURSABILE (FEN) POSTADERARE									360.944
6102			56	01		Programe din Fondul European de Dezvoltare Regionala (FEDR)									360.944
6102			56	01	02	Finantarea externa nerambursabila									360.944
			59			TITLUL XI ALTE CHELTUIELI			328.000	328.000	299.519	299.519	299.519		326.342
			59	17		Despagubiri civile			8.000	8.000	2.620	2.620	2.620		2.620

Capi- tol	Sub- capi- tol	Pa- ra- graf	Gru- pa / Titlu	Ar- ti- col	Ali- ne- at	Denumire indicator	Credite de angajament		Credite bugetare		Angajamente bugetare	Angajamente legale	Plati efectuate	Angajamente legale de platit	Cheltuieli efective
							initiale	definitive	initiale	definitive					
A						B	1	2	3	4	5	6	7	8=6-7	9
6102			59	40		Sume aferente persoanelor cu handicap neincadrate			320.000	320.000	296.899	296.899	296.899		323.722
6102			70			CHELTUIELI DE CAPITAL	160.000	1.372.000	1.284.000	1.284.000	1.254.411	1.254.411	1.254.411		6.159.000
			71			TITLUL XIII ACTIVE NEFINANCIARE	160.000	1.372.000	1.284.000	1.284.000	1.254.411	1.254.411	1.254.411		6.159.000
			71	01		Active fixe	160.000	1.372.000	1.284.000	1.284.000	1.254.411	1.254.411	1.254.411		6.159.000
			71	01	02	Masini, echipamente si mijloace de transport	160.000	160.000	116.000	116.000	95.823	95.823	95.823		328.173
6102			71	01	03	Mobilier, aparatura birotica si alte active corporale									2.791
6102			71	01	30	Alte active fixe (inclusiv reparatii capitale)			1.212.000	1.168.000	1.158.588	1.158.588	1.158.588		5.828.036
6102			84			PLATI EFECTUATE IN ANII PRECEDENTI SI RECUPERATE IN ANUL CURENT					-12.465	-12.465	-12.465		
6102			85			Titlul XIX PLATI EFECTUATE IN ANII PRECEDENTI SI RECUPERATE IN ANUL CURENT					-12.465	-12.465	-12.465		
6102			85	01		Plati efectuate in anii precedenti si recuperate in anul curent					-12.465	-12.465	-12.465		
6102			85	01	01	Plati efectuate in anii precedenti si recuperate in anul curent (SF)					-12.465	-12.465	-12.465		
6500	02					Partea III-a CHELTUIELI SOCIAL-CULTURALE	179.000	532.313.000	542.237.000	542.237.000	486.867.809	486.867.809	486.785.960	81.849	468.692.700
6502						INVATAMANT									
						INVATAMANT	179.000	151.443.000	173.161.000	173.161.000	153.230.910	153.230.910	153.149.061	81.849	125.848.061
			01			CHELTUIELI CURENTE	179.000	126.569.000	137.285.000	137.285.000	122.485.154	122.485.154	122.403.305	81.849	119.217.986
			10			TITLUL I CHELTUIELI DE PERSONAL				500.000	460.055	460.055	460.055		333.655

Capi- tol	Sub- capi- tol	Pa- ra- graf	Gru- pa / Titlu	Ar- ti- col	Ali- ne- at	Denumire indicator	Credite de angajament		Credite bugetare		Angajamente bugetare	Angajamente legale	Plati efectuate	Angajamente legale de platit	Cheltuieli efective
							initiale	definitive	initiale	definitive					
A						B	1	2	3	4	5	6	7	8=6-7	9
						caracter functional			1.904.000	1.840.000	1.691.970	1.691.970	1.691.970		2.447.990
6502			20	01	30	Alte bunuri si servicii pentru intretinere si functionare			32.142.000	35.795.000	32.180.514	32.180.514	32.180.059	455	34.732.108
6502			20	02		Reparatii curente			11.000.000	11.000.000	10.976.255	10.976.255	10.976.255		10.976.255
			20	03		Hrana			2.287.000	2.101.000	1.858.313	1.858.313	1.858.313		2.838.127
			20	03	01	Hrana pentru oameni			2.287.000	2.101.000	1.858.313	1.858.313	1.858.313		2.838.127
			20	04		Medicamente si materiale sanitare			98.000	75.000	69.451	69.451	69.451		46.128
			20	04	01	Medicamente			69.000	49.000	46.977	46.977	46.977		24.762
			20	04	02	Materiale sanitare			29.000	26.000	22.474	22.474	22.474		21.366
			20	05		Bunuri de natura obiectelor de inventar			4.697.000	12.607.000	11.643.971	11.643.971	11.641.859	2.112	312.792
			20	05	01	Uniforme si echipament			175.000	153.000	133.121	133.121	133.121		
			20	05	03	Lenjerie si accesorii de pat			300.000	469.000	463.213	463.213	463.213		
			20	05	30	Alte obiecte de inventar			4.222.000	11.985.000	11.047.637	11.047.637	11.045.525	2.112	312.792
			20	06		Deplasari, detasari, transferari			470.000	328.000	252.769	252.769	252.769		248.465
			20	06	01	Deplasari interne, detasari, transferari			467.000	214.000	141.412	141.412	141.412		137.108
			20	06	02	Deplasari in strainatate			3.000	114.000	111.357	111.357	111.357		111.357
			20	11		Carti, publicatii si materiale documentare			120.000	132.000	111.461	111.461	111.461		80.884
6502			20	13		Pregatire profesionala			300.000	236.000	182.999	182.999	182.999		176.736
			20	14		Protectia muncii			1.500.000	1.353.000	1.172.074	1.172.074	1.169.914	2.160	2.116.376
			55			TITLUL VII ALTE TRANSFERURI			2.706.000	2.706.000	2.350.145	2.350.145	2.350.145		2.350.145
			55	01		A. Transferuri interne			2.706.000	2.706.000	2.350.145	2.350.145	2.350.145		2.350.145
			55	01	63	Finantarea invatamantului particular sau confesional acreditat			2.706.000	2.706.000	2.350.145	2.350.145	2.350.145		2.350.145
6502			57			TITLUL VIII ASISTENTA SOCIALA			9.340.000	9.157.000	3.599.021	3.599.021	3.599.021		3.136.675
			57	02		Ajutoare sociale			9.340.000	9.157.000	3.599.021	3.599.021	3.599.021		3.136.675

Capi- tol	Sub- capi- tol	Pa- ra- graf	Gru- pa / Titlu	Ar- ti- col	Ali- ne- at	Denumire indicator	Credite de angajament		Credite bugetare		Angajamente bugetare	Angajamente legale	Plati efectuate	Angajamente legale de platit	Cheltuieli efective
							initiale	definitive	initiale	definitive					
A						B	1	2	3	4	5	6	7	8=6-7	9
6502			71	01	03	Mobilier, aparatura birotica si alte active corporale			240.000	643.000	534.310	534.310	534.310		1.934.243
6502			71	01	30	Alte active fixe (inclusiv reparatii capitale)			16.424.000	27.023.000	25.344.471	25.344.471	25.344.471		3.994.752
6502			79			OPERATIUNI FINANCIARE			8.210.000	8.210.000	4.997.723	4.997.723	4.997.723		
			81			TITLUL XVII RAMBURSARI DE CREDITE			8.210.000	8.210.000	4.997.723	4.997.723	4.997.723		
			81	01		Rambursari de credite externe			831.000	831.000	830.306	830.306	830.306		
			81	01	05	Rambursari de credite aferente datoriei publice externe locale			831.000	831.000	830.306	830.306	830.306		
6502			81	02		Rambursari de credite interne			7.379.000	7.379.000	4.167.417	4.167.417	4.167.417		
			81	02	05	Rambursari de credite aferente datoriei publice interne locale			7.379.000	7.379.000	4.167.417	4.167.417	4.167.417		
6502			84			PLATI EFECTUATE IN ANII PRECEDENTI SI RECUPERATE IN ANUL CURENT					-130.748	-130.748	-130.748		
6502			85			Titlul XIX PLATI EFECTUATE IN ANII PRECEDENTI SI RECUPERATE IN ANUL CURENT					-130.748	-130.748	-130.748		
6502			85	01		Plati efectuate in anii precedenti si recuperate in anul curent					-130.748	-130.748	-130.748		
6502			85	01	01	Plati efectuate in anii precedenti si recuperate in anul curent (SF)					-130.748	-130.748	-130.748		
6602						SANATATE									
						SANATATE			9.160.000	10.990.000	10.342.759	10.342.759	10.342.759		10.360.803
			01			CHELTUIELI CURENTE			9.160.000	10.988.000	10.341.338	10.341.338	10.341.338		10.344.365
			10			TITLUL I CHELTUIELI DE PERSONAL			2.238.000	2.029.000	1.974.293	1.974.293	1.974.293		2.014.872
			10	01		Cheltuieli salariale in bani			2.103.000	1.917.000	1.868.451	1.868.451	1.868.451		1.939.378

Capi- tol	Sub- capi- tol	Pa- ra- graf	Gru- pa / Titlu	Ar- ti- col	Ali- ne- at	Denumire indicator	Credite de angajament		Credite bugetare		Angajamente bugetare	Angajamente legale	Plati efectuate	Angajamente legale de platit	Cheltuieli efective
							initiale	definitive	initiale	definitive					
A						B	1	2	3	4	5	6	7	8=6-7	9
6602			10 01 01			Salarii de baza			1.890.000	1.765.000	1.731.141	1.731.141	1.731.141		1.797.316
			10 01 05			Sporuri pentru conditii de munca			213.000	152.000	137.310	137.310	137.310		142.062
			10 02			Cheltuieli salariale in natura			61.000	44.000	43.200	43.200	43.200		36.100
			10 02 06			Vouchere de vacanta			61.000	44.000	43.200	43.200	43.200		36.100
			10 03			Contributii			74.000	68.000	62.642	62.642	62.642		39.394
			10 03 01			Contributii de asigurari sociale de stat			17.000	18.000	17.006	17.006	17.006		521
6602			10 03 02			Contributii de asigurari de somaj			1.000	1.000	512	512	512		17
			10 03 03			Contributii de asigurari sociale de sanatate			6.000	6.000	5.592	5.592	5.592		172
6602			10 03 04			Contributii de asigurari pentru accidente de munca si boli profesionale			1.000	1.000	206	206	206		1
6602			10 03 06			Contributii pentru concedii si indemnizatii			1.000	1.000	665	665	665		22
6602			10 03 07			Contributia asiguratorie pentru munca			48.000	41.000	38.661	38.661	38.661		38.661
			20			TITLUL II BUNURI SI SERVICII			922.000	842.000	781.813	781.813	781.813		744.261
			20 01			Bunuri si servicii			597.000	551.000	522.245	522.245	522.245		507.790
			20 01 01			Furnituri de birou			5.000	4.000	3.403	3.403	3.403		2.951
			20 01 02			Materiale pentru curatenie			10.000	9.000	8.559	8.559	8.559		7.766
			20 01 03			Incalzit, iluminat si forta motrica			43.000	38.000	37.801	37.801	37.801		25.890
			20 01 04			Apa, canal si salubritate			40.000	35.000	28.879	28.879	28.879		27.987
			20 01 05			Carburanti si lubrifianti			54.000	41.000	39.000	39.000	39.000		40.335
			20 01 08			Posta, telecomunicatii, radio, tv, internet			6.000	5.000	4.087	4.087	4.087		4.087
6602			20 01 09			Materiale si prestari de servicii cu caracter functional			105.000	95.000	78.309	78.309	78.309		77.205

Capi- tol	Sub- capi- tol	Pa- ra- graf	Gru- pa / Titlu	Ar- ti- col	Ali- ne- at	Denumire indicator	Credite de angajament		Credite bugetare		Angajamente bugetare	Angajamente legale	Plati efectuate	Angajamente legale de platit	Cheltuieli efective
							initiale	definitive	initiale	definitive					
A						B	1	2	3	4	5	6	7	8=6-7	9
6602			20	01	30	Alte bunuri si servicii pentru intretinere si functionare			334.000	324.000	322.207	322.207	322.207		321.569
6602			20	02		Reparatii curente			20.000	40.000	29.190	29.190	29.190		29.190
			20	03		Hrana			215.000	197.000	180.874	180.874	180.874		170.961
			20	03	01	Hrana pentru oameni			5.000	2.000	1.655	1.655	1.655		1.401
			20	03	02	Hrana pentru animale			210.000	195.000	179.219	179.219	179.219		169.560
			20	04		Medicamente si materiale sanitare			36.000	34.000	32.861	32.861	32.861		27.508
			20	04	01	Medicamente			28.000	31.000	30.805	30.805	30.805		25.631
			20	04	02	Materiale sanitare			8.000	3.000	2.056	2.056	2.056		1.877
			20	05		Bunuri de natura obiectelor de inventar			15.000	13.000	12.129	12.129	12.129		4.613
			20	05	01	Uniforme si echipament			5.000	3.000	2.349	2.349	2.349		
			20	05	30	Alte obiecte de inventar			10.000	10.000	9.780	9.780	9.780		4.613
			20	13		Pregatire profesionala			9.000	1.000	650	650	650		650
			20	14		Protectia muncii			5.000	5.000	3.864	3.864	3.864		3.549
			20	30		Alte cheltuieli			25.000	1.000					
			20	30	30	Alte cheltuieli cu bunuri si servicii			25.000	1.000					
			51			TITLUL VI TRANSFERURI INTRE UNITATI ALE ADMINISTRATIEI PUBLICE			6.000.000	8.117.000	7.585.232	7.585.232	7.585.232		7.585.232
6602			51	01		Transferuri curente				1.900.000	1.745.935	1.745.935	1.745.935		1.745.935
			51	01	46	Transferuri din bugetele locale pentru finantarea cheltuielilor curente din domeniul sanatatii				1.900.000	1.745.935	1.745.935	1.745.935		1.745.935
6602			51	02		Transferuri de capital			6.000.000	6.217.000	5.839.297	5.839.297	5.839.297		5.839.297
			51	02	28	Transferuri din bugetele locale pentru finantarea cheltuielilor de capital din domeniul sanatatii			6.000.000	6.217.000	5.839.297	5.839.297	5.839.297		5.839.297

Capi- tol	Sub- capi- tol	Pa- ra- graf	Gru- pa / Titlu	Ar- ti- col	Ali- ne- at	Denumire indicator	Credite de angajament		Credite bugetare		Angajamente bugetare	Angajamente legale	Plati efectuate	Angajamente legale de platit	Cheltuieli efective
							initiale	definitive	initiale	definitive					
A						B	1	2	3	4	5	6	7	8=6-7	9
6602			70			CHELTUIELI DE CAPITAL				2.000	1.450	1.450	1.450		16.438
			71			TITLUL XIII ACTIVE NEFINANCIARE				2.000	1.450	1.450	1.450		16.438
			71	01		Active fixe				2.000	1.450	1.450	1.450		16.438
			71	01	02	Masini, echipamente si mijloace de transport									15.728
6602			71	01	03	Mobilier, aparatura birotica si alte active corporale									710
6602			71	01	30	Alte active fixe (inclusiv reparatii capitale)				2.000	1.450	1.450	1.450		
6602			84			PLATI EFECTUATE IN ANII PRECEDENTI SI RECUPERATE IN ANUL CURENT					-29	-29	-29		
6602			85			Titlul XIX PLATI EFECTUATE IN ANII PRECEDENTI SI RECUPERATE IN ANUL CURENT					-29	-29	-29		
6602			85	01		Plati efectuate in anii precedenti si recuperate in anul curent					-29	-29	-29		
6602			85	01	01	Plati efectuate in anii precedenti si recuperate in anul curent (SF)					-29	-29	-29		
6702						CULTURA, RECREERE SI RELIGIE									
						CULTURA, RECREERE SI RELIGIE			118.814.000	118.375.000	104.702.731	104.702.731	104.702.731		103.088.580
			01			CHELTUIELI CURENTE			117.124.000	116.685.000	103.067.999	103.067.999	103.067.999		103.088.580
			20			TITLUL II BUNURI SI SERVICII			331.000	331.000	4.100	4.100	4.100		4.100
			20	01		Bunuri si servicii			150.000	150.000					
			20	01	30	Alte bunuri si servicii pentru intretinere si functionare			150.000	150.000					
6702			20	05		Bunuri de natura obiectelor de inventar			80.000	80.000					

Capi- tol	Sub- capi- tol	Pa- ra- graf	Gru- pa / Titlu	Ar- ti- col	Ali- ne- at	Denumire indicator	Credite de angajament		Credite bugetare		Angajamente bugetare	Angajamente legale	Plati efectuate	Angajamente legale de platit	Cheltuieli efective
							initiale	definitive	initiale	definitive					
A						B	1	2	3	4	5	6	7	8=6-7	9
6702			20	05	30	Alte obiecte de inventar			80.000	80.000					
			20	06		Deplasari, detasari, transferari			20.000	20.000					
			20	06	02	Deplasari in strainatate			20.000	20.000					
			20	30		Alte cheltuieli			81.000	81.000	4.100	4.100	4.100		4.100
			20	30	02	Protocol si reprezentare			25.000	25.000	2.100	2.100	2.100		2.100
			20	30	30	Alte cheltuieli cu bunuri si servicii			56.000	56.000	2.000	2.000	2.000		2.000
			51			TITLUL VI TRANSFERURI INTRE UNITATI ALE ADMINISTRATIEI PUBLICE			104.793.000	104.404.000	91.519.690	91.519.690	91.519.690		91.519.690
6702			51	01		Transferuri curente			104.793.000	104.404.000	91.519.690	91.519.690	91.519.690		91.519.690
			51	01	01	Transferuri catre institutiile publice			104.793.000	104.404.000	91.519.690	91.519.690	91.519.690		91.519.690
			59			TITLUL XI ALTE CHELTUIELI			12.000.000	11.950.000	11.544.209	11.544.209	11.544.209		11.564.790
			59	12		Sustinerea cultelor			10.000.000	11.550.000	11.250.455	11.250.455	11.250.455		11.250.455
			59	22		Actiuni cu caracter stiintific si social-cultural			2.000.000	400.000	293.754	293.754	293.754		314.335
6702			79			OPERATIUNI FINANCIARE			1.690.000	1.690.000	1.690.000	1.690.000	1.690.000		
			81			TITLUL XVII RAMBURSARI DE CREDITE			1.690.000	1.690.000	1.690.000	1.690.000	1.690.000		
			81	01		Rambursari de credite externe			1.690.000	1.690.000	1.690.000	1.690.000	1.690.000		
			81	01	05	Rambursari de credite aferente datoriei publice externe locale			1.690.000	1.690.000	1.690.000	1.690.000	1.690.000		
6702			84			PLATI EFECTUATE IN ANII PRECEDENTI SI RECUPERATE IN ANUL CURENT					-55.268	-55.268	-55.268		
6702			85			Titlul XIX PLATI EFECTUATE IN ANII PRECEDENTI SI RECUPERATE IN ANUL CURENT					-55.268	-55.268	-55.268		
6702			85	01		Plati efectuate in anii precedenti si recuperate in anul curent					-55.268	-55.268	-55.268		

Capi- tol	Sub- capi- tol	Pa- ra- graf	Gru- pa / Titlu	Ar- ti- col	Ali- ne- at	Denumire indicator	Credite de angajament		Credite bugetare		Angajamente bugetare	Angajamente legale	Plati efectuate	Angajamente legale de platit	Cheltuieli efective
							initiale	definitive	initiale	definitive					
A						B	1	2	3	4	5	6	7	8=6-7	9
6702			85	01	01	Plati efectuate in anii precedenti si recuperate in anul curent (SF)					-55.268	-55.268	-55.268		
6802						ASIGURARI SI ASISTENTA SOCIALA			252.896.000	239.711.000	218.591.409	218.591.409	218.591.409		229.395.256
						ASIGURARI SI ASISTENTA SOCIALA									
				01		CHELTUIELI CURENTE			246.124.000	238.629.000	217.744.423	217.744.423	217.744.423		218.863.025
				10		TITLUL I CHELTUIELI DE PERSONAL			86.494.000	84.779.000	82.908.257	82.908.257	82.908.257		83.466.356
				10	01	Cheltuieli salariale in bani			81.060.000	79.836.000	78.161.709	78.161.709	78.161.709		79.661.294
				10	01	01 Salarii de baza			73.555.000	66.138.000	65.368.731	65.368.731	65.368.731		69.080.494
				10	01	05 Sporuri pentru conditii de munca			6.562.000	11.769.000	11.255.088	11.255.088	11.255.088		9.120.953
				10	01	12 Indemnizatii platite unor persoane din afara unitatii			118.000	218.000	206.276	206.276	206.276		208.867
6802				10	01	30 Alte drepturi salariale in bani			825.000	1.711.000	1.331.614	1.331.614	1.331.614		1.250.980
				10	02	Cheltuieli salariale in natura			2.581.000	2.097.000	2.075.350	2.075.350	2.075.350		2.075.750
				10	02	06 Vouchere de vacanta			2.581.000	2.097.000	2.075.350	2.075.350	2.075.350		2.075.750
				10	03	Contributii			2.853.000	2.846.000	2.671.198	2.671.198	2.671.198		1.729.312
				10	03	01 Contributii de asigurari sociale de stat			733.000	734.000	727.729	727.729	727.729		
6802				10	03	02 Contributii de asigurari de somaj			29.000	28.000	21.622	21.622	21.622		
				10	03	03 Contributii de asigurari sociale de sanatate			246.000	246.000	239.040	239.040	239.040		
6802				10	03	04 Contributii de asigurari pentru accidente de munca si boli profesionale			16.000	16.000	7.357	7.357	7.357		
6802				10	03	06 Contributii pentru concedii si indemnizatii			45.000	45.000	39.070	39.070	39.070		
6802				10	03	07 Contributia asiguratorie pentru munca			1.784.000	1.777.000	1.636.380	1.636.380	1.636.380		1.729.312
				20		TITLUL II BUNURI SI SERVICII			37.441.000	26.194.000	18.864.480	18.864.480	18.864.480		19.462.543

Capi- tol	Sub- capi- tol	Pa- ra- graf	Gru- pa / Titlu	Ar- ti- col	Ali- ne- at	Denumire indicator	Credite de angajament		Credite bugetare		Angajamente bugetare	Angajamente legale	Plati efectuate	Angajamente legale de platit	Cheltuieli efective
							initiale	definitive	initiale	definitive					
A						B	1	2	3	4	5	6	7	8=6-7	9
6802			20	01		Bunuri si servicii			21.758.000	15.295.000	11.964.705	11.964.705	11.964.705		12.069.192
			20	01	01	Furnituri de birou			643.000	459.000	422.394	422.394	422.394		406.356
			20	01	02	Materiale pentru curatenie			532.000	358.000	330.371	330.371	330.371		413.558
			20	01	03	Incalzit, iluminat si forta motrica			2.039.000	2.039.000	1.803.990	1.803.990	1.803.990		1.841.104
			20	01	04	Apa, canal si salubritate			442.000	442.000	331.201	331.201	331.201		341.890
			20	01	05	Carburanti si lubrifianti			200.000	200.000	133.761	133.761	133.761		82.904
			20	01	06	Piese de schimb			15.000	54.000	14.625	14.625	14.625		14.039
			20	01	08	Posta, telecomunicatii, radio, tv, internet			514.000	540.000	517.990	517.990	517.990		551.608
6802			20	01	09	Materiale si prestari de servicii cu caracter functional			141.000	757.000	545.246	545.246	545.246		216.547
6802			20	01	30	Alte bunuri si servicii pentru intretinere si functionare			17.232.000	10.446.000	7.865.127	7.865.127	7.865.127		8.201.186
6802			20	02		Reparatii curente			3.548.000	1.340.000	448.170	448.170	448.170		448.170
			20	03		Hrana			6.100.000	4.750.000	3.737.197	3.737.197	3.737.197		3.938.292
			20	03	01	Hrana pentru oameni			6.100.000	4.750.000	3.737.197	3.737.197	3.737.197		3.938.292
			20	04		Medicamente si materiale sanitare			864.000	681.000	572.031	572.031	572.031		567.184
			20	04	01	Medicamente			345.000	396.000	324.623	324.623	324.623		344.881
			20	04	02	Materiale sanitare			56.000	77.000	50.899	50.899	50.899		48.054
			20	04	04	Dezinfectanti			463.000	208.000	196.509	196.509	196.509		174.249
			20	05		Bunuri de natura obiectelor de inventar			3.856.000	2.910.000	1.288.442	1.288.442	1.288.442		1.438.703
			20	05	01	Uniforme si echipament			1.783.000	1.053.000	713.430	713.430	713.430		254.788
			20	05	03	Lenjerie si accesorii de pat			362.000	396.000	94.761	94.761	94.761		78.551
			20	05	30	Alte obiecte de inventar			1.711.000	1.461.000	480.251	480.251	480.251		1.105.364
			20	06		Deplasari, detasari, transferari			64.000	64.000	6.673	6.673	6.673		6.673
			20	06	01	Deplasari interne, detasari, transferari			59.000	59.000	6.673	6.673	6.673		6.673

Capi- tol	Sub- capi- tol	Pa- ra- graf	Gru- pa / Titlu	Ar- ti- col	Ali- ne- at	Denumire indicator	Credite de angajament		Credite bugetare		Angajamente bugetare	Angajamente legale	Plati efectuate	Angajamente legale de platit	Cheltuieli efective
							initiale	definitive	initiale	definitive					
A						B	1	2	3	4	5	6	7	8=6-7	9
6802			20 06 02			Deplasari in strainatate			5.000	5.000					
			20 11			Carti, publicatii si materiale documentare			17.000	100.000	73.329	73.329	73.329		185.649
6802			20 13			Pregatire profesionala			262.000	285.000	125.627	125.627	125.627		125.627
			20 14			Protectia muncii			176.000	176.000	156.359	156.359	156.359		164.167
			20 30			Alte cheltuieli			796.000	593.000	491.947	491.947	491.947		518.886
			20 30 30			Alte cheltuieli cu bunuri si servicii			796.000	593.000	491.947	491.947	491.947		518.886
			56			TITLUL VIII PROIECTE CU FINANTARE DIN FONDURI EXTERNE NERAMBURSABILE (FEN) POSTADERARE									5.474
6802			56 01			Programe din Fondul European de Dezvoltare Regionala (FEDR)									5.474
6802			56 01 01			Finantarea nationala									662
			56 01 02			Finantarea externa nerambursabila									3.752
			56 01 03			Cheltuieli neeligibile									1.060
			57			TITLUL VIII ASISTENTA SOCIALA			121.737.000	116.906.000	115.081.097	115.081.097	115.081.097		115.038.063
			57 02			Ajutoare sociale			121.737.000	116.906.000	115.081.097	115.081.097	115.081.097		115.038.063
			57 02 01			Ajutoare sociale in numerar			115.548.000	111.718.000	110.399.252	110.399.252	110.399.252		110.386.637
			57 02 02			Ajutoare sociale in natura			6.189.000	5.188.000	4.681.845	4.681.845	4.681.845		4.651.426
			58			TITLUL X PROIECTE CU FINANTARE DIN FONDURI EXTERNE NERAMBURSABILE CADRULUI FINANCIAR 2014-2020				9.842.000					
6802			58 02			Programe din Fondul Social European (FSE)				9.842.000					
			58 02 01			Finantarea nationala				1.531.000					
			58 02 02			Finantarea externa nerambursabila				8.311.000					
			59			TITLUL XI ALTE CHELTUIELI			452.000	908.000	890.589	890.589	890.589		890.589

Capi- tol	Sub- capi- tol	Pa- ra- graf	Gru- pa / Titlu	Ar- ti- col	Ali- ne- at	Denumire indicator	Credite de angajament		Credite bugetare		Angajamente bugetare	Angajamente legale	Plati efectuate	Angajamente legale de platit	Cheltuieli efective
							initiale	definitive	initiale	definitive					
A						B	1	2	3	4	5	6	7	8=6-7	9
6802			59	17		Despagubiri civile			30.000	466.000	456.232	456.232	456.232		456.232
			59	40		Sume aferente persoanelor cu handicap neincadrate			422.000	442.000	434.357	434.357	434.357		434.357
6802			70			CHELTUIELI DE CAPITAL			6.772.000	1.082.000	1.050.527	1.050.527	1.050.527		10.532.231
			71			TITLUL XIII ACTIVE NEFINANCIARE			6.772.000	1.082.000	1.050.527	1.050.527	1.050.527		10.532.231
			71	01		Active fixe			6.319.000	1.082.000	1.050.527	1.050.527	1.050.527		10.526.128
			71	01	01	Constructii			2.129.000	302.000	294.237	294.237	294.237		8.563.284
			71	01	02	Masini, echipamente si mijloace de transport			2.586.000	584.000	574.262	574.262	574.262		1.636.883
6802			71	01	03	Mobilier, aparatura birotica si alte active corporale			450.000	23.000	15.533	15.533	15.533		150.980
6802			71	01	30	Alte active fixe (inclusiv reparatii capitale)			1.154.000	173.000	166.495	166.495	166.495		174.981
6802			71	03		Reparatii capitale aferente activelor fixe			453.000						6.103
6802			84			PLATI EFECTUATE IN ANII PRECEDENTI SI RECUPERATE IN ANUL CURENT					-203.541	-203.541	-203.541		
6802			85			Titlul XIX PLATI EFECTUATE IN ANII PRECEDENTI SI RECUPERATE IN ANUL CURENT					-203.541	-203.541	-203.541		
6802			85	01		Plati efectuate in anii precedenti si recuperate in anul curent					-203.541	-203.541	-203.541		
6802			85	01	01	Plati efectuate in anii precedenti si recuperate in anul curent (SF)					-203.541	-203.541	-203.541		
7000						Partea IV-a SERVICII SI DEZVOLTARE									

Capi- tol	Sub- capi- tol	Pa- ra- graf	Gru- pa / Titlu	Ar- ti- col	Ali- ne- at	Denumire indicator	Credite de angajament		Credite bugetare		Angajamente bugetare	Angajamente legale	Plati efectuate	Angajamente legale de platit	Cheltuieli efective
							initiale	definitive	initiale	definitive					
A						B	1	2	3	4	5	6	7	8=6-7	9
7002						PUBLICA, LOCUINTE, MEDIU SI APE		155.219.000	333.897.000	277.088.000	263.690.528	263.690.528	180.545.774	83.144.754	108.283.311
						LOCUINTE, SERVICII SI DEZVOLTARE PUBLICA									
						LOCUINTE, SERVICII SI DEZVOLTARE PUBLICA		155.102.000	222.291.000	165.482.000	152.581.751	152.581.751	69.436.997	83.144.754	1.969.020
		70				CHELTUIELI DE CAPITAL		155.102.000	209.096.000	152.287.000	142.504.758	142.504.758	59.360.004	83.144.754	1.969.020
		71				TITLUL XIII ACTIVE NEFINANCIARE		155.102.000	209.096.000	152.287.000	142.504.758	142.504.758	59.360.004	83.144.754	1.969.020
		71	01			Active fixe		36.000	36.000	36.000					
		71	01	01		Constructii		36.000	36.000	36.000					
		71	03			Reparatii capitale aferente activelor fixe		155.066.000	209.060.000	152.251.000	142.504.758	142.504.758	59.360.004	83.144.754	1.969.020
7002			79			OPERATIUNI FINANCIARE			13.195.000	13.195.000	10.087.379	10.087.379	10.087.379		
			81			TITLUL XVII RAMBURSARI DE CREDITE			13.195.000	13.195.000	10.087.379	10.087.379	10.087.379		
			81	01		Rambursari de credite externe			12.566.000	12.566.000	9.732.451	9.732.451	9.732.451		
			81	01	05	Rambursari de credite aferente datoriei publice externe locale			12.566.000	12.566.000	9.732.451	9.732.451	9.732.451		
7002			81	02		Rambursari de credite interne			629.000	629.000	354.928	354.928	354.928		
			81	02	05	Rambursari de credite aferente datoriei publice interne locale			629.000	629.000	354.928	354.928	354.928		
7002			84			PLATI EFECTUATE IN ANII PRECEDENTI SI RECUPERATE IN ANUL CURENT					-10.386	-10.386	-10.386		
7002			85			Titlul XIX PLATI EFECTUATE IN ANII PRECEDENTI SI RECUPERATE IN ANUL CURENT					-10.386	-10.386	-10.386		
7002			85	01		Plati efectuate in anii precedenti si recuperate in anul curent					-10.386	-10.386	-10.386		
7002			85	01	02	Plati efectuate in anii precedenti si recuperate in anul curent (SD)					-10.386	-10.386	-10.386		

Capi- tol	Sub- capi- tol	Pa- ra- graf	Gru- pa / Titlu	Ar- ti- col	Ali- ne- at	Denumire indicator	Credite de angajament		Credite bugetare		Angajamente bugetare	Angajamente legale	Plati efectuate	Angajamente legale de platit	Cheltuieli efective
							initiale	definitive	initiale	definitive					
A						B	1	2	3	4	5	6	7	8=6-7	9
7402						PROTECTIA MEDIULUI									
						PROTECTIA MEDIULUI		117.000	111.606.000	111.606.000	111.108.777	111.108.777	111.108.777		106.314.291
			01			CHELTUIELI CURENTE			110.000.000	110.000.000	110.000.000	110.000.000	110.000.000		106.314.291
			20			TITLUL II BUNURI SI SERVICII			110.000.000	110.000.000	110.000.000	110.000.000	110.000.000		106.314.291
			20	01		Bunuri si servicii			110.000.000	110.000.000	110.000.000	110.000.000	110.000.000		106.314.291
			20	01	09	Materiale si prestari de servicii cu caracter functional			110.000.000	110.000.000	110.000.000	110.000.000	110.000.000		106.314.291
7402			70			CHELTUIELI DE CAPITAL		117.000	117.000	117.000					
			71			TITLUL XIII ACTIVE NEFINANCIARE		117.000	117.000	117.000					
			71	01		Active fixe		117.000	117.000	117.000					
			71	01	01	Constructii		117.000	117.000	117.000					
			79			OPERATIUNI FINANCIARE			1.489.000	1.489.000	1.332.399	1.332.399	1.332.399		
			81			TITLUL XVII RAMBURSARI DE CREDITE			1.489.000	1.489.000	1.332.399	1.332.399	1.332.399		
			81	01		Rambursari de credite externe			1.129.000	1.129.000	1.129.000	1.129.000	1.129.000		
			81	01	05	Rambursari de credite aferente datoriei publice externe locale			1.129.000	1.129.000	1.129.000	1.129.000	1.129.000		
7402			81	02		Rambursari de credite interne			360.000	360.000	203.399	203.399	203.399		
			81	02	05	Rambursari de credite aferente datoriei publice interne locale			360.000	360.000	203.399	203.399	203.399		
7402			84			PLATI EFECTUATE IN ANII PRECEDENTI SI RECUPERATE IN ANUL CURENT					-223.622	-223.622	-223.622		
7402			85			Titlul XIX PLATI EFECTUATE IN ANII PRECEDENTI SI RECUPERATE IN ANUL CURENT					-223.622	-223.622	-223.622		
7402			85	01		Plati efectuate in anii precedenti si recuperate in anul curent					-223.622	-223.622	-223.622		

Capi- tol	Sub- capi- tol	Pa- ra- graf	Gru- pa / Titlu	Ar- ti- col	Ali- ne- at	Denumire indicator	Credite de angajament		Credite bugetare		Angajamente bugetare	Angajamente legale	Plati efectuate	Angajamente legale de platit	Cheltuieli efective
							initiale	definitive	initiale	definitive					
A						B	1	2	3	4	5	6	7	8=6-7	9
7402			85	01	01	Plati efectuate in anii precedenti si recuperate in anul curent (SF)					-223.622	-223.622	-223.622		
8000		02				Partea V-a ACTIUNI ECONOMICE			46.238.000	38.886.000	29.831.380	29.831.380	29.831.380		16.575.746
8402						TRANSPORTURI									
						TRANSPORTURI			46.238.000	38.886.000	29.831.380	29.831.380	29.831.380		16.575.746
				01		CHELTUIELI CURENTE			28.931.000	21.579.000	16.575.746	16.575.746	16.575.746		16.575.746
				51		TITLUL VI TRANSFERURI INTRE UNITATI ALE ADMINISTRATIEI PUBLICE			28.931.000	21.579.000	16.575.746	16.575.746	16.575.746		16.575.746
8402			51	01		Transferuri curente			28.931.000	21.579.000	16.575.746	16.575.746	16.575.746		16.575.746
			51	01	01	Transferuri catre institutiile publice			28.931.000	21.579.000	16.575.746	16.575.746	16.575.746		16.575.746
			79			OPERATIUNI FINANCIARE			17.307.000	17.307.000	13.255.634	13.255.634	13.255.634		
			81			TITLUL XVII RAMBURSARI DE CREDITE			17.307.000	17.307.000	13.255.634	13.255.634	13.255.634		
			81	01		Rambursari de credite externe			7.990.000	7.990.000	7.990.000	7.990.000	7.990.000		
			81	01	05	Rambursari de credite aferente datoriei publice externe locale			7.990.000	7.990.000	7.990.000	7.990.000	7.990.000		
8402			81	02		Rambursari de credite interne			9.317.000	9.317.000	5.265.634	5.265.634	5.265.634		
			81	02	05	Rambursari de credite aferente datoriei publice interne locale			9.317.000	9.317.000	5.265.634	5.265.634	5.265.634		



DIRECTOR EXECUTIV,
FLORENTINA AMARITEI

SEF SERVICIU FINANCIAR-
CONTABILITATE
MÎNESCU SILVIA-NICOLETA

MUNICIPIUL BUCURESTI

CONTUL DE EXECUTIE AL IMPRUMUTURILOR EXTERNE
31.12.2018

Pag. 1 - lei-

Capi- tol	Sub- capi- tol	Pa- ra- graf	Gru- pa / Titlu	Ar- ti- col	Ali- ne- at	Denumire indicator	Credite de angajament		Credite bugetare		Angajamente bugetare	Angajamente legale	Plati efectuate	Angajamente legale de platit	Cheltuieli efective
							initiale	definitive	initiale	definitive					
A						B	1	2	3	4	5	6	7	8=6-7	9
5006						CREDITE EXTERNE									
						CREDITE EXTERNE		62.781.000	74.915.000	64.343.000	59.499.079	59.499.079	40.561.434	✓ 18.937.645	1.199.949
7006						LOCUINTE, SERVICII SI DEZVOLTARE PUBLICA									
						LOCUINTE, SERVICII SI DEZVOLTARE PUBLICA		62.781.000	74.915.000	64.343.000	59.499.079	59.499.079	40.561.434	18.937.645	1.199.949
	03					Locuinte		62.781.000	74.915.000	64.343.000	59.499.079	59.499.079	40.561.434	18.937.645	1.199.949
		01				Dezvoltarea sistemului de locuinte		62.781.000	74.915.000	64.343.000	59.499.079	59.499.079	40.561.434	18.937.645	1.199.949

MUNICIPIUL BUCURESTI

 DETALIEREA CHELTUIELILOR
 - imprumuturi externe -
 31.12.2018

Pag. 2 - lei-

Capi- tol	Sub- capi- tol	Pa- ra- graf	Gru- pa / Titlu	Ar- ti- col	Ali- ne- at	Denumire indicator	Credite de angajament		Credite bugetare		Angajamente bugetare	Angajamente legale	Plati efectuate	Angajamente legale de platit	Cheltuieli efective
							initiale	definitive	initiale	definitive					
A						B	1	2	3	4	5	6	7	8=6-7	9
5006						CREDITE EXTERNE									
						CREDITE EXTERNE		62.781.000	74.915.000	64.343.000	59.499.079	59.499.079	40.561.434	18.937.645	1.199.949
		70				CHELTUIELI DE CAPITAL		62.781.000	74.915.000	64.343.000	59.499.079	59.499.079	40.561.434	18.937.645	1.199.949
		71				TITLUL XIII ACTIVE NEFINANCIARE		62.781.000	74.915.000	64.343.000	59.499.079	59.499.079	40.561.434	18.937.645	1.199.949
7006						LOCUINTE, SERVICII SI DEZVOLTARE PUBLICA									
						LOCUINTE, SERVICII SI DEZVOLTARE PUBLICA		62.781.000	74.915.000	64.343.000	59.499.079	59.499.079	40.561.434	18.937.645	1.199.949
		70				CHELTUIELI DE CAPITAL		62.781.000	74.915.000	64.343.000	59.499.079	59.499.079	40.561.434	18.937.645	1.199.949
		71				TITLUL XIII ACTIVE NEFINANCIARE		62.781.000	74.915.000	64.343.000	59.499.079	59.499.079	40.561.434	18.937.645	1.199.949
		71	03			Reparatii capitale aferente activelor fixe		62.781.000	74.915.000	64.343.000	59.499.079	59.499.079	40.561.434	18.937.645	1.199.949


 DIRECTOR EXECUTIV,
 FLORENTINA AMARITEI

 SEF SERVICIU FINANCIAR-
 CONTABILITATE
 MÎNESCU SILYIA-NICOLETA

MUNICIPIUL BUCURESTI

CONTUL DE EXECUTIE AL IMPRUMUTURILOR EXTERNE
 SECTIUNEA DE DEZVOLTARE
 31.12.2018


Pag. 1 - lei-

Capi- tol	Sub- capi- tol	Pa- ra- graf	Gru- pa / Titlu	Ar- ti- col	Ali- ne- at	Denumire indicator	Credite de angajament		Credite bugetare		Angajamente bugetare	Angajamente legale	Plati efectuate	Angajamente legale de platit	Cheltuieli efective
							initiale	definitive	initiale	definitive					
A						B	1	2	3	4	5	6	7	8=6-7	9
5006						CREDITE EXTERNE		62.781.000	74.915.000	64.343.000	59.499.079	59.499.079	40.561.434	18.937.645	1.199.949
7006						LOCUINTE, SERVICII SI DEZVOLTARE PUBLICA		62.781.000	74.915.000	64.343.000	59.499.079	59.499.079	40.561.434	18.937.645	1.199.949
		70				CHELTUIELI DE CAPITAL		62.781.000	74.915.000	64.343.000	59.499.079	59.499.079	40.561.434	18.937.645	1.199.949
		71				TITLUL XIII ACTIVE NEFINANCIARE		62.781.000	74.915.000	64.343.000	59.499.079	59.499.079	40.561.434	18.937.645	1.199.949
		71	03			Reparatii capitale aferente activelor fixe		62.781.000	74.915.000	64.343.000	59.499.079	59.499.079	40.561.434	18.937.645	1.199.949


PRIMAR.
 TOADER MUGUR MIHAI



DIRECTOR EXECUTIV,
 FLORENTINA AMARITEI



SEF SERVICIU FINANCIAR-
 CONTABILITATE
 MÎNESCU SILVIA-NICOLETA



MUNICIPIUL BUCURESTI

DETALIEREA CHELTUIELILOR
- fonduri externe nerambursabile -
31.12.2018

Pag. 2 - lei-

Capi- tol	Sub- capi- tol	Pa- ra- graf	Gru- pa / Titlu	Ar- ti- col	Ali- ne- at	Denumire indicator	Credite de angajament		Credite bugetare		Angajamente bugetare	Angajamente legale	Plati efectuate	Angajamente legale de platit	Cheltuieli efective
							initiale	definitive	initiale	definitive					
A						B	1	2	3	4	5	6	7	8=6-7	9
5008						FONDURI EXTERNE NERAMBURSABILE									
						FONDURI EXTERNE NERAMBURSABILE			734.000	734.000					2.055
		01				CHELTUIELI CURENTE			734.000	734.000					2.055
		20				TITLUL II BUNURI SI SERVICII									2.055
		56				TITLUL VIII PROIECTE CU FINANTARE DIN FONDURI EXTERNE NERAMBURSABILE (FEN)									
						POSTADERARE			734.000	734.000					
6508						INVATAMANT									
						INVATAMANT			734.000	734.000					
		01				CHELTUIELI CURENTE			734.000	734.000					
		56				TITLUL VIII PROIECTE CU FINANTARE DIN FONDURI EXTERNE NERAMBURSABILE (FEN)									
						POSTADERARE			734.000	734.000					
6508		56	17			Mecanismul Financiar SEE			734.000	734.000					
		56	17	01		Finantarea Natioanala			112.000	112.000					
		56	17	02		Finantarea externa nerambursabila			622.000	622.000					
6808						ASIGURARI SI ASISTENTA SOCIALA									
						ASIGURARI SI ASISTENTA SOCIALA									2.055
		01				CHELTUIELI CURENTE									2.055
		20				TITLUL II BUNURI SI SERVICII									2.055
		20	05			Bunuri de natura obiectelor de inventar									2.055
		20	05	30		Alte obiecte de inventar									2.055

PRIMAR
TOADER MUGUR MIHAI

DIRECTOR EXECUTIV,
FLORENTINA AMARITEI

SEF SERVICIU FINANCIAR-
CONTABILITATE
MÎNESCU SILVIA-NICOLETA

MUNICIPIUL BUCURESTI

DETALIEREA CHELTUIELILOR
INSTITUTII PUBLICE FINANTATE DIN VENITURI PROPRII
SI SUBVENTII DIN BUGETUL LOCAL
SECTIUNEA DE DEZVOLTARE
31.12.2018

Pag. 1 - Iei-

Capi- tol	Sub- capi- tol	Pa- ra- graf	Gru- pa / Titlu	Ar- ti- col	Ali- ne- at	Denumire indicator	Credite de angajament		Credite bugetare		Angajamente bugetare	Angajamente legale	Plati efectuate	Angajamente legale de platit	Cheltuieli efective
							initiale	definitive	initiale	definitive					
A						B	1	2	3	4	5	6	7	8=6-7	9
5010						TOTAL CHELTUIELI DIN VENITURI PROPRII SI SUBVENTII		24.408.000	33.197.000	34.699.000	22.078.190	22.078.190	22.078.190		57.896.669
		70				CHELTUIELI DE CAPITAL		24.408.000	33.197.000	34.699.000	22.078.190	22.078.190	22.078.190		57.896.669
		71				TITLUL XIII ACTIVE NEFINANCIARE		24.408.000	33.197.000	34.699.000	22.078.190	22.078.190	22.078.190		57.896.669
6510						INVATAMANT			38.000	35.000	12.868	12.868	12.868	✓	351.702
		70				CHELTUIELI DE CAPITAL			38.000	35.000	12.868	12.868	12.868		351.702
		71				TITLUL XIII ACTIVE NEFINANCIARE			38.000	35.000	12.868	12.868	12.868		351.702
		71	01			Active fixe			38.000	35.000	12.868	12.868	12.868		351.702
		71	01	02		Masini, echipamente si mijloace de transport			22.000	22.000	9.000	9.000	9.000	✓	81.967
		71	01	03		Mobilier, aparatura birotica si alte active corporale			16.000						
		71	01	30		Alte active fixe (inclusiv reparatii capitale)				13.000	3.868	3.868	3.868	✓	269.735
6610						SANATATE			6.000.000	6.217.000					
		70				CHELTUIELI DE CAPITAL			6.000.000	6.217.000					
		71				TITLUL XIII ACTIVE NEFINANCIARE			6.000.000	6.217.000					
		71	01			Active fixe			5.700.000	5.387.000					
		71	01	02		Masini, echipamente si mijloace de transport			5.323.000	5.005.000					
		71	01	03		Mobilier, aparatura birotica si alte active corporale			377.000	382.000					
		71	03			Reparatii capitale aferente activelor fixe			300.000	830.000					
6710						CULTURA, RECREERE SI RELIGIE		11.974.000	12.213.000	17.256.000	13.857.730	13.857.730	13.857.730	✓	55.780.963
		70				CHELTUIELI DE CAPITAL		11.974.000	12.213.000	17.256.000	13.857.730	13.857.730	13.857.730		55.780.963

Capi- tol	Sub- capi- tol	Pa- ra- graf	Gru- pa / Titlu	Ar- ti- col	Ali- ne- at	Denumire indicator	Credite de angajament		Credite bugetare		Angajamente bugetare	Angajamente legale	Plati efectuate	Angajamente legale de platit	Cheltuieli efective
							initiale	definitive	initiale	definitive					
A						B	1	2	3	4	5	6	7	8=6-7	9
						transport			10.000	10.000					42.691
			71	01	03	Mobilier, aparatura birotica si alte active corporale									70
			71	01	30	Alte active fixe (inclusiv reparatii capitale)			29.000	29.000					11.663
8410						TRANSPORTURI		12.434.000	12.434.000	8.679.000	8.207.592	8.207.592	8.207.592	✓	1.101.788
			70			CHELTUIELI DE CAPITAL		12.434.000	12.434.000	8.679.000	8.207.592	8.207.592	8.207.592		1.101.788
			71			TITLUL XIII ACTIVE NEFINANCIARE		12.434.000	12.434.000	8.679.000	8.207.592	8.207.592	8.207.592		1.101.788
			71	01		Active fixe		12.174.000	12.174.000	8.419.000	7.949.573	7.949.573	7.949.573		815.748
			71	01	01	Constructii		2.647.000	2.647.000	171.000	160.933	160.933	160.933		
			71	01	02	Masini, echipamente si mijloace de transport		9.487.000	9.487.000	8.211.000	7.751.692	7.751.692	7.751.692		798.254
			71	01	03	Mobilier, aparatura birotica si alte active corporale		22.000	22.000	22.000	22.000	22.000	22.000		14.386
			71	01	30	Alte active fixe (inclusiv reparatii capitale)		18.000	18.000	15.000	14.948	14.948	14.948		3.108
			71	03		Reparatii capitale aferente activelor fixe		260.000	260.000	260.000	258.019	258.019	258.019		286.040
9910	97					excedent/deficit sect dezv							-1		



DIRECTOR EXECUTIV,
FLORENTINA AMARITEI

SEF SERVICIU FINANCIAR-
CONTABILITATE
MÎNESCU SILVIA-NICOLETA

MUNICIPIUL BUCURESTI

**CONTUL DE EXECUTIE AL INSTITUTIILOR PUBLICE FINANTATE
DIN VENITURI PROPRII SI SUBVENTII DIN BUGETUL LOCAL - CHELTUIELI
31.12.2018**

Pag. 1 - lei-

Capi- tol	Sub- capi- tol	Pa- ra- graf	Gru- pa / Titlu	Ar- ti- col	Ali- ne- at	Denumire indicator	Credite de angajament		Credite bugetare		Angajamente bugetare	Angajamente legale	Plati efectuate	Angajamente legale de platit	Cheltuieli efective
							initiale	definitive	initiale	definitive					
A						B	1	2	3	4	5	6	7	8=6-7	9
5010						TOTAL CHELTUIELI DIN VENITURI PROPRII SI SUBVENTII									
5010						TOTAL CHELTUIELI DIN VENITURI PROPRII SI SUBVENTII	24.408.000	179.925.000	175.249.000	130.655.001	130.655.001	129.467.123	1.187.878	164.465.670	
6510						INVATAMANT									
						INVATAMANT		29.593.000	30.453.000	15.765.872	15.765.872	15.765.872		16.192.463	
	03					Invatamant prescolar si primar		17.495.000	18.358.000	9.382.789	9.382.789	9.382.789		9.376.696	
		01				Invatamant prescolar		16.667.000	16.864.000	9.070.124	9.070.124	9.070.124		9.068.924	
		02				Invatamant primar		828.000	1.494.000	312.665	312.665	312.665		307.772	
	04					Invatamant secundar		6.469.000	6.466.000	2.267.377	2.267.377	2.267.377		2.503.036	
		01				Invatamant secundar inferior		3.178.000	3.119.000	1.042.864	1.042.864	1.042.864		1.028.753	
		02				Invatamant secundar superior		3.291.000	3.347.000	1.224.513	1.224.513	1.224.513		1.474.283	
	05					Invatamant postliceal		5.261.000	5.261.000	4.019.931	4.019.931	4.019.931		4.266.049	
	07					Invatamant nedefinibil prin nivel		368.000	368.000	95.775	95.775	95.775		46.682	
		04				Invatamant special		368.000	368.000	95.775	95.775	95.775		46.682	
6610						SANATATE									
						SANATATE		6.050.000	8.167.000	2.951	2.951	2.951		2.780	
	06					Servicii medicale in unitati sanitare cu paturi		6.000.000	8.117.000						
6610	06	01				Spitale generale		6.000.000	8.117.000						
		50				Alte cheltuieli in domeniul sanatatii		50.000	50.000	2.951	2.951	2.951		2.780	
		50				Alte institutii si actiuni sanitare		50.000	50.000	2.951	2.951	2.951		2.780	
6710						CULTURA, RECREERE SI RELIGIE									
						CULTURA, RECREERE SI RELIGIE	11.974.000	105.788.000	105.487.000	92.199.294	92.199.294	91.309.020	890.274	132.426.864	
	03					Servicii culturale		5.903.000	5.929.000	3.574.151	3.574.151	3.574.151		50.297.198	
		06				Case de cultura		5.903.000	5.929.000	3.574.151	3.574.151	3.574.151		50.297.198	

Capi- tol	Sub- capi- tol	Pa- ra- graf	Gru- pa / Titlu	Ar- ti- col	Ali- ne- at	Denumire indicator	Credite de angajament		Credite bugetare		Angajamente bugetare	Angajamente legale	Plati efectuate	Angajamente legale de platit	Cheltuieli efective
							initiale	definitive	initiale	definitive					
A						B	1	2	3	4	5	6	7	8=6-7	9
6710	50					Alte servicii in domeniile culturii, recreerii si religiei		11.974.000	99.885.000	99.558.000	88.625.143	88.625.143	87.734.869	890.274	82.129.666
6810						ASIGURARI SI ASISTENTA SOCIALA									
	50					ASIGURARI SI ASISTENTA SOCIALA			36.000	36.000					446.229
						Alte cheltuieli in domeniul asigurari- lor si asistentei sociale			36.000	36.000					446.229
6810	50	50				Alte cheltuieli in domeniul asistentei sociale			36.000	36.000					446.229
7010						LOCUINTE, SERVICII SI DEZVOLTARE PUBLICA									
	04					LOCUINTE, SERVICII SI DEZVOLTARE PUBLICA			9.527.000	9.527.000	6.110.342	6.110.342	5.813.533	296.809	6.275.533
						Servicii si dezvoltare publica			9.527.000	9.527.000	6.110.342	6.110.342	5.813.533	296.809	6.275.533
8410						TRANSPORTURI									
						TRANSPORTURI		12.434.000	28.931.000	21.579.000	16.576.542	16.576.542	16.575.747	795	9.121.801
	50					Alte cheltuieli in domeniul transporturilor		12.434.000	28.931.000	21.579.000	16.576.542	16.576.542	16.575.747	795	9.121.801

MUNICIPIUL BUCURESTI

DETALIEREA CHELTUIELILOR
INSTITUTII PUBLICE FINANTATE DIN VENITURI PROPRII
SI SUBVENTII DIN BUGETUL LOCAL
31.12.2018

Pag. 3 - lei-

Capi- tol	Sub- capi- tol	Pa- ra- graf	Gru- pa / Titlu	Ar- ti- col	Ali- ne- at	Denumire indicator	Credite de angajament		Credite bugetare		Angajamente bugetare	Angajamente legale	Plati efectuate	Angajamente legale de platit	Cheltuieli efective
							initiale	definitive	initiale	definitive					
A						B	1	2	3	4	5	6	7	8=6-7	9
5010						TOTAL CHELTUIELI DIN VENITURI PROPRII SI SUBVENTII									
5010						TOTAL CHELTUIELI DIN VENITURI PROPRII SI SUBVENTII	24.408.000	179.925.000	175.249.000	130.655.001	130.655.001	129.467.123	1.187.878	164.465.670	
5010		01				CHELTUIELI CURENTE		146.728.000	140.550.000	108.866.647	108.866.647	107.678.769	1.187.878	106.569.001	
		10				TITLUL I CHELTUIELI DE PERSONAL		33.084.000	31.348.000	28.286.534	28.286.534	27.994.361	292.173	28.244.074	
		20				TITLUL II BUNURI SI SERVICII		113.430.000	108.839.000	80.240.994	80.240.994	79.349.925	891.069	77.844.823	
		57				TITLUL VIII ASISTENTA SOCIALA								5.625	
		59				TITLUL XI ALTE CHELTUIELI		214.000	363.000	339.119	339.119	334.483	4.636	474.479	
		70				CHELTUIELI DE CAPITAL	24.408.000	33.197.000	34.699.000	22.078.190	22.078.190	22.078.190		57.896.669	
		71				TITLUL XIII ACTIVE NEFINANCIARE	24.408.000	33.197.000	34.699.000	22.078.190	22.078.190	22.078.190		57.896.669	
		84				PLATI EFECTUATE IN ANII PRECEDENTI SI RECUPERATE IN ANUL CURENT				-289.836	-289.836	-289.836			
5010		85				Titlul XIX PLATI EFECTUATE IN ANII PRECEDENTI SI RECUPERATE IN ANUL CURENT				-289.836	-289.836	-289.836			
6510						INVATAMANT									
						INVATAMANT		29.593.000	30.453.000	15.765.872	15.765.872	15.765.872		16.192.463	
		01				CHELTUIELI CURENTE		29.555.000	30.418.000	15.753.004	15.753.004	15.753.004		15.840.761	
		10				TITLUL I CHELTUIELI DE PERSONAL		7.499.000	7.739.000	4.874.551	4.874.551	4.874.551		4.848.356	
		10	01			Cheltuieli salariale in bani		6.944.000	7.220.000	4.643.700	4.643.700	4.643.700		4.695.938	
		10	01	01		Salarii de baza		1.742.000	1.731.000	1.383.924	1.383.924	1.383.924		1.406.131	
		10	01	05		Sporuri pentru conditii de munca		2.000	2.000						
		10	01	06		Alte sporuri		12.000	12.000	5.913	5.913	5.913		9.581	
		10	01	10		Fond pentru posturi ocupate prin cumul		300.000	300.000	129.100	129.100	129.100		129.100	
		10	01	11		Fond aferent platii cu ora		4.595.000	4.889.000	2.929.023	2.929.023	2.929.023		2.920.135	

Capi- tol	Sub- capi- tol	Pa- ra- graf	Gru- pa / Titlu	Ar- ti- col	Ali- ne- at	Denumire indicator	Credite de angajament		Credite bugetare		Angajamente bugetare	Angajamente legale	Plati efectuate	Angajamente legale de platit	Cheltuieli efective
							initiale	definitive	initiale	definitive					
A						B	1	2	3	4	5	6	7	8=6-7	9
6510			10 01 30			Alte drepturi salariale in bani			293.000	286.000	195.740	195.740	195.740		230.991
			10 02			Cheltuieli salariale in natura			44.000	52.000	49.850	49.850	49.850		49.850
			10 02 06			Vouchere de vacanta			44.000	52.000	49.850	49.850	49.850		49.850
			10 03			Contributii			511.000	467.000	181.001	181.001	181.001		102.568
			10 03 01			Contributii de asigurari sociale de stat			149.000	138.000	61.977	61.977	61.977		
6510			10 03 02			Contributii de asigurari de somaj			19.000	17.000	1.459	1.459	1.459		
			10 03 03			Contributii de asigurari sociale de sanatate			50.000	50.000	18.272	18.272	18.272		
6510			10 03 04			Contributii de asigurari pentru accidente de munca si boli profesionale			14.000	13.000	643	643	643		
6510			10 03 06			Contributii pentru concedii si indemnizatii			17.000	17.000	2.822	2.822	2.822		
6510			10 03 07			Contributia asiguratorie pentru munca			262.000	227.000	93.748	93.748	93.748		100.488
			10 03 08			Contributii platite de angajator in numele angajatului				5.000	2.080	2.080	2.080		2.080
6510			20			TITLUL II BUNURI SI SERVICII			22.038.000	22.637.000	10.845.329	10.845.329	10.845.329		10.833.326
			20 01			Bunuri si servicii			3.986.000	4.060.000	1.146.060	1.146.060	1.146.060		1.142.122
			20 01 01			Furnituri de birou			232.000	228.000	50.032	50.032	50.032		48.832
			20 01 02			Materiale pentru curatenie			218.000	235.000	51.630	51.630	51.630		51.630
			20 01 03			Incalzit, iluminat si forta motrica			299.000	261.000	15.638	15.638	15.638		15.638
			20 01 04			Apa, canal si salubritate			57.000	54.000	1.062	1.062	1.062		1.062
			20 01 05			Carburanti si lubrifianti			16.000	17.000	5.050	5.050	5.050		5.050
			20 01 06			Piese de schimb			12.000	12.000	398	398	398		398
			20 01 08			Posta, telecomunicatii, radio, tv, internet			123.000	144.000	50.188	50.188	50.188		50.188

Capi- tol	Sub- capi- tol	Pa- ra- graf	Gru- pa / Titlu	Ar- ti- col	Ali- ne- at	Denumire indicator	Credite de angajament		Credite bugetare		Angajamente bugetare	Angajamente legale	Plati efectuate	Angajamente legale de platit	Cheltuieli efective
							initiale	definitive	initiale	definitive					
A						B	1	2	3	4	5	6	7	8=6-7	9
6510			20	01	09	Materiale si prestari de servicii cu caracter functional			412.000	507.000	148.576	148.576	148.576		150.441
6510			20	01	30	Alte bunuri si servicii pentru intretinere si functionare			2.617.000	2.602.000	823.486	823.486	823.486		818.883
6510			20	02		Reparatii curente			58.000	58.000					
			20	03		Hrana			17.018.000	17.486.000	9.459.905	9.459.905	9.459.905		9.453.846
			20	03	01	Hrana pentru oameni			17.018.000	17.486.000	9.459.905	9.459.905	9.459.905		9.453.846
			20	04		Medicamente si materiale sanitare			27.000	24.000					
			20	04	01	Medicamente			12.000	10.000					
			20	04	02	Materiale sanitare			15.000	14.000					
			20	05		Bunuri de natura obiectelor de inventar			633.000	734.000	160.853	160.853	160.853		160.853
			20	05	01	Uniforme si echipament			30.000	33.000	9.155	9.155	9.155		9.155
			20	05	03	Lenjerie si accesorii de pat			34.000	28.000					
			20	05	30	Alte obiecte de inventar			569.000	673.000	151.698	151.698	151.698		151.698
			20	06		Deplasari, detasari, transferari			111.000	111.000	47.144	47.144	47.144		47.144
			20	06	01	Deplasari interne, detasari, transferari			67.000	84.000	31.649	31.649	31.649		31.649
			20	06	02	Deplasari in strainatate			44.000	27.000	15.495	15.495	15.495		15.495
			20	11		Carti, publicatii si materiale documentare			51.000	45.000	5.904	5.904	5.904		3.898
6510			20	13		Pregatire profesionala			106.000	90.000	25.090	25.090	25.090		25.090
			20	14		Protectia muncii			29.000	13.000	373	373	373		373
			20	30		Alte cheltuieli			19.000	16.000					
			20	30	02	Protocol si reprezentare			1.000	1.000					
			20	30	30	Alte cheltuieli cu bunuri si servicii			18.000	15.000					
			59			TITLUL XI ALTE CHELTUIELI			18.000	42.000	33.124	33.124	33.124		159.079
			59	17		Despagubiri civile			3.000	3.000					

Capi- tol	Sub- capi- tol	Pa- ra- graf	Gru- pa / Titlu	Ar- ti- col	Ali- ne- at	Denumire indicator	Credite de angajament		Credite bugetare		Angajamente bugetare	Angajamente legale	Plati efectuate	Angajamente legale de platit	Cheltuieli efective
							initiale	definitive	initiale	definitive					
A						B	1	2	3	4	5	6	7	8=6-7	9
6510			59	40		Sume aferente persoanelor cu handicap neincadrate			15.000	39.000	33.124	33.124	33.124		159.079
6510			70			CHELTUIELI DE CAPITAL			38.000	35.000	12.868	12.868	12.868		351.702
			71			TITLUL XIII ACTIVE NEFINANCIARE			38.000	35.000	12.868	12.868	12.868		351.702
			71	01		Active fixe			38.000	35.000	12.868	12.868	12.868		351.702
			71	01	02	Masini, echipamente si mijloace de transport			22.000	22.000	9.000	9.000	9.000		81.967
6510			71	01	03	Mobilier, aparatura birotica si alte active corporale			16.000						
6510			71	01	30	Alte active fixe (inclusiv reparatii capitale)				13.000	3.868	3.868	3.868		269.735
6610						SANATATE			6.050.000	8.167.000	2.951	2.951	2.951		2.780
			01			CHELTUIELI CURENTE			50.000	1.950.000	2.951	2.951	2.951		2.780
			20			TITLUL II BUNURI SI SERVICII			50.000	1.950.000	2.951	2.951	2.951		2.780
			20	01		Bunuri si servicii			25.000	1.359.000	1.409	1.409	1.409		2.012
			20	01	01	Furnituri de birou			2.000	2.000	296	296	296		1
			20	01	02	Materiale pentru curatenie			2.000	2.000	477	477	477		670
			20	01	03	Incalzit, iluminat si forta motrica				437.000					
			20	01	04	Apa, canal si salubritate				163.000					
			20	01	05	Carburanti si lubrifianti			5.000	5.000					
			20	01	06	Piese de schimb				62.000					
			20	01	09	Materiale si prestari de servicii cu caracter functional			8.000	8.000					
6610			20	01	30	Alte bunuri si servicii pentru intretinere si functionare			8.000	680.000	636	636	636		1.341

Capi- tol	Sub- capi- tol	Pa- ra- graf	Gru- pa / Titlu	Ar- ti- col	Ali- ne- at	Denumire indicator	Credite de angajament		Credite bugetare		Angajamente bugetare	Angajamente legale	Plati efectuate	Angajamente legale de platit	Cheltuieli efective
							initiale	definitive	initiale	definitive					
A						B	1	2	3	4	5	6	7	8=6-7	9
6610			20	02		Reparatii curente				566.000					
			20	03		Hrana			10.000	10.000					
			20	03	02	Hrana pentru animale			10.000	10.000					
			20	04		Medicamente si materiale sanitare			11.000	11.000	1.542	1.542	1.542		768
			20	04	01	Medicamente			9.000	9.000	660	660	660		154
			20	04	02	Materiale sanitare			2.000	2.000	882	882	882		614
			20	05		Bunuri de natura obiectelor de inventar			4.000	4.000					
			20	05	30	Alte obiecte de inventar			4.000	4.000					
			70			CHELTUIELI DE CAPITAL			6.000.000	6.217.000					
			71			TITLUL XIII ACTIVE NEFINANCIARE			6.000.000	6.217.000					
			71	01		Active fixe			5.700.000	5.387.000					
			71	01	02	Masini, echipamente si mijloace de transport			5.323.000	5.005.000					
6610			71	01	03	Mobilier, aparatura birotica si alte active corporale			377.000	382.000					
6610			71	03		Reparatii capitale aferente activelor fixe			300.000	830.000					
6710						CULTURA, RECREERE SI RELIGIE									
						CULTURA, RECREERE SI RELIGIE		11.974.000	105.788.000	105.487.000	92.199.294	92.199.294	91.309.020	890.274	132.426.864
			01			CHELTUIELI CURENTE			93.575.000	88.231.000	78.631.400	78.631.400	77.741.126	890.274	76.645.901
			10			TITLUL I CHELTUIELI DE PERSONAL			17.212.000	15.941.000	15.874.141	15.874.141	15.874.141		16.198.444
			10	01		Cheltuieli salariale in bani			16.305.000	15.057.000	15.016.142	15.016.142	15.016.142		15.493.200
			10	01	01	Salarii de baza			15.256.000	13.876.000	13.836.119	13.836.119	13.836.119		14.248.740
			10	01	05	Sporuri pentru conditii de munca			1.004.000	1.097.000	1.096.844	1.096.844	1.096.844		1.153.585
			10	01	30	Alte drepturi salariale in bani			45.000	84.000	83.179	83.179	83.179		90.875
			10	02		Cheltuieli salariale in natura			409.000	371.000	356.650	356.650	356.650		356.650

Capi- tol	Sub- capi- tol	Pa- ra- graf	Gru- pa / Titlu	Ar- ti- col	Ali- ne- at	Denumire indicator	Credite de angajament		Credite bugetare		Angajamente bugetare	Angajamente legale	Plati efectuate	Angajamente legale de platit	Cheltuieli efective
							initiale	definitive	initiale	definitive					
A						B	1	2	3	4	5	6	7	8=6-7	9
6710			10	02	06	Vouchere de vacanta			409.000	371.000	356.650	356.650	356.650		356.650
			10	03		Contributii			498.000	513.000	501.349	501.349	501.349		348.594
			10	03	01	Contributii de asigurari sociale de stat			129.000	129.000	128.639	128.639	128.639		
6710			10	03	02	Contributii de asigurari de somaj			5.000	5.000	3.729	3.729	3.729		
			10	03	03	Contributii de asigurari sociale de sanatate			42.000	42.000	40.291	40.291	40.291		
6710			10	03	04	Contributii de asigurari pentru accidente de munca si boli profesionale			3.000	3.000	1.743	1.743	1.743		
6710			10	03	06	Contributii pentru concedii si indemnizatii			7.000	7.000	6.557	6.557	6.557		
6710			10	03	07	Contributia asiguratorie pentru munca			312.000	327.000	320.390	320.390	320.390		348.594
			20			TITLUL II BUNURI SI SERVICII			76.258.000	72.111.000	62.578.259	62.578.259	61.687.985	890.274	60.263.205
			20	01		Bunuri si servicii			65.631.000	61.567.000	55.328.991	55.328.991	54.451.391	877.600	54.056.817
			20	01	01	Furnituri de birou			194.000	209.000	186.770	186.770	186.770		184.644
			20	01	02	Materiale pentru curatenie			114.000	114.000	50.633	50.633	50.633		37.146
			20	01	03	Incalzit, iluminat si forta motrica			1.229.000	1.229.000	1.116.899	1.116.899	1.114.493	2.406	1.083.457
			20	01	04	Apa, canal si salubritate			1.993.000	993.000	907.617	907.617	868.447	39.170	871.567
			20	01	05	Carburanti si lubrifianti			2.232.000	2.541.000	2.330.888	2.330.888	2.236.119	94.769	2.135.390
			20	01	06	Piese de schimb			906.000	906.000	514.061	514.061	514.061		437.214
			20	01	08	Posta, telecomunicatii, radio, tv, internet			218.000	218.000	185.306	185.306	185.029	277	185.945
6710			20	01	09	Materiale si prestari de servicii cu caracter functional			56.900.000	53.452.000	48.869.334	48.869.334	48.160.156	709.178	48.139.234
6710			20	01	30	Alte bunuri si servicii pentru intretinere si functionare			1.845.000	1.905.000	1.167.483	1.167.483	1.135.683	31.800	982.220

Capi- tol	Sub- capi- tol	Pa- ra- graf	Gru- pa / Titlu	Ar- ti- col	Ali- ne- at	Denumire indicator	Credite de angajament		Credite bugetare		Angajamente bugetare	Angajamente legale	Plati efectuate	Angajamente legale de platit	Cheltuieli efective
							initiale	definitive	initiale	definitive					
A						B	1	2	3	4	5	6	7	8=6-7	9
6710			20	02		Reparatii curente			3.464.000	3.016.000	2.409.900	2.409.900	2.407.766	2.134	2.392.363
			20	03		Hrana			8.000	8.000	1.776	1.776	1.776		1.581
			20	03	01	Hrana pentru oameni			8.000	8.000	1.776	1.776	1.776		1.581
			20	04		Medicamente si materiale sanitare			26.000	26.000	6.557	6.557	6.557	+	5.431
			20	04	01	Medicamente			4.000	4.000	2.008	2.008	2.008		1.339
			20	04	02	Materiale sanitare			22.000	22.000	4.549	4.549	4.549		4.092
			20	05		Bunuri de natura obiectelor de inventar			1.476.000	2.788.000	2.498.174	2.498.174	2.498.174		1.495.620
			20	05	01	Uniforme si echipament			189.000	189.000	163.705	163.705	163.705		84.866
			20	05	30	Alte obiecte de inventar			1.287.000	2.599.000	2.334.469	2.334.469	2.334.469		1.410.754
			20	06		Deplasari, detasari, transferari			390.000	235.000	34	34	34		34
			20	06	01	Deplasari interne, detasari, transferari			100.000	100.000	34	34	34		34
			20	06	02	Deplasari in strainatate			290.000	135.000					
			20	11		Carti, publicatii si materiale documentare			25.000	25.000	998	998	998		407
6710			20	12		Consultanta si expertiza			507.000	322.000	291.527	291.527	291.527		291.527
			20	13		Pregatire profesionala			137.000	137.000	55.010	55.010	55.010		55.010
			20	14		Protectia muncii			172.000	172.000	146.709	146.709	136.169	10.540	146.629
			20	30		Alte cheltuieli			4.422.000	3.815.000	1.838.583	1.838.583	1.838.583		1.817.786
			20	30	01	Reclama si publicitate			260.000	260.000	101.165	101.165	101.165		98.665
			20	30	02	Protocol si reprezentare			20.000	20.000					
			20	30	04	Chirii			1.414.000	914.000	809.590	809.590	809.590		811.800
			20	30	30	Alte cheltuieli cu bunuri si servicii			2.728.000	2.621.000	927.828	927.828	927.828		907.321
			59			TITLUL XI ALTE CHELTUIELI			105.000	179.000	179.000	179.000	179.000		184.252
			59	40		Sume aferente persoanelor cu handicap neincadrate			105.000	179.000	179.000	179.000	179.000		184.252
6710			70			CHELTUIELI DE CAPITAL		11.974.000	12.213.000	17.256.000	13.857.730	13.857.730	13.857.730		55.780.963

Capi- tol	Sub- capi- tol	Pa- ra- graf	Gru- pa / Titlu	Ar- ti- col	Ali- ne- at	Denumire indicator	Credite de angajament		Credite bugetare		Angajamente bugetare	Angajamente legale	Plati efectuate	Angajamente legale de platit	Cheltuieli efective
							initiale	definitive	initiale	definitive					
A						B	1	2	3	4	5	6	7	8=6-7	9
						active corporale									8.693
6810			71	01	30	Alte active fixe (inclusiv reparatii capitale)									1.118
7010						LOCUINTE, SERVICII SI DEZVOLTARE PUBLICA			9.527.000	9.527.000	6.110.342	6.110.342	5.813.533	296.809	6.275.533
						LOCUINTE, SERVICII SI DEZVOLTARE PUBLICA									
			01			CHELTUIELI CURENTE			7.015.000	7.015.000	6.110.342	6.110.342	5.813.533	296.809	5.880.832
						TITLUL I CHELTUIELI DE PERSONAL			4.045.000	4.045.000	3.918.784	3.918.784	3.626.611	292.173	3.611.879
			10	01		Cheltuieli salariale in bani			3.801.000	3.801.000	3.698.415	3.698.415	3.412.593	285.822	3.444.479
			10	01	01	Salarii de baza			3.740.000	3.740.000	3.650.086	3.650.086	3.367.616	282.470	3.401.465
			10	01	05	Sporuri pentru conditii de munca			12.000	12.000	7.932	7.932	7.234	698	7.472
			10	01	06	Alte sporuri			12.000	12.000	6.477	6.477	5.938	539	6.102
			10	01	30	Alte drepturi salariale in bani			37.000	37.000	33.920	33.920	31.805	2.115	29.440
			10	02		Cheltuieli salariale in natura			96.000	96.000	89.900	89.900	89.900		89.900
			10	02	06	Vouchere de vacanta			96.000	96.000	89.900	89.900	89.900		89.900
			10	03		Contributii			148.000	148.000	130.469	130.469	124.118	6.351	77.500
			10	03	01	Contributii de asigurari sociale de stat			38.000	38.000	37.209	37.209	37.209		
7010			10	03	02	Contributii de asigurari de somaj			2.000	2.000	1.137	1.137	1.137		
			10	03	03	Contributii de asigurari sociale de sanatate			13.000	13.000	12.264	12.264	12.264		
7010			10	03	04	Contributii de asigurari pentru accidente de munca si boli profesionale			1.000	1.000	354	354	354		
7010			10	03	06	Contributii pentru concedii si indemnizatii			3.000	3.000	2.005	2.005	2.005		
7010			10	03	07	Contributia asiguratorie pentru munca			91.000	91.000	77.500	77.500	71.149	6.351	77.500
			20			TITLUL II BUNURI SI SERVICII			2.900.000	2.900.000	2.135.622	2.135.622	2.135.622		2.213.017

Capi- tol	Sub- capi- tol	Pa- ra- graf	Gru- pa / Titlu	Ar- ti- col	Ali- ne- at	Denumire indicator	Credite de angajament		Credite bugetare		Angajamente bugetare	Angajamente legale	Plati efectuate	Angajamente legale de platit	Cheltuieli efective
							initiale	definitive	initiale	definitive					
A						B	1	2	3	4	5	6	7	8=6-7	9
7010			20	01		Bunuri si servicii			2.120.000	2.120.000	1.616.933	1.616.933	1.616.933		1.638.329
			20	01	01	Furnituri de birou			35.000	35.000	34.980	34.980	34.980		39.414
			20	01	02	Materiale pentru curatenie			35.000	35.000	34.597	34.597	34.597		38.748
			20	01	03	Incalzit, iluminat si forta motrica			250.000	250.000	142.886	142.886	142.886		143.648
			20	01	04	Apa, canal si salubritate			110.000	110.000	33.981	33.981	33.981		33.981
			20	01	05	Carburanti si lubrifianti			10.000	10.000					12.033
			20	01	06	Piese de schimb			30.000	30.000	5.772	5.772	5.772		5.772
			20	01	08	Posta, telecomunicatii, radio, tv, internet			40.000	40.000	32.064	32.064	32.064		32.064
7010			20	01	09	Materiale si prestari de servicii cu caracter functional			1.600.000	1.600.000	1.332.653	1.332.653	1.332.653		1.332.649
7010			20	01	30	Alte bunuri si servicii pentru intretinere si functionare			10.000	10.000					20
7010			20	02		Reparatii curente			70.000	70.000	35.969	35.969	35.969		36.082
			20	05		Bunuri de natura obiectelor de inventar			25.000	25.000	9.467	9.467	9.467		81.648
			20	05	01	Uniforme si echipament			15.000	15.000					6.982
			20	05	30	Alte obiecte de inventar			10.000	10.000	9.467	9.467	9.467		74.666
			20	06		Deplasari, detasari, transferari			15.000	15.000	7.880	7.880	7.880		7.880
			20	06	01	Deplasari interne, detasari, transferari			15.000	15.000	7.880	7.880	7.880		7.880
			20	11		Carti, publicatii si materiale documentare			10.000	10.000	3.508	3.508	3.508		5.189
7010			20	13		Pregatire profesionala			35.000	35.000	11.346	11.346	11.346		11.346
			20	14		Protectia muncii			25.000	25.000	12.360	12.360	12.360		9.728
			20	30		Alte cheltuieli			600.000	600.000	438.159	438.159	438.159		422.815
			20	30	30	Alte cheltuieli cu bunuri si servicii			600.000	600.000	438.159	438.159	438.159		422.815
			59			TITLUL XI ALTE CHELTUIELI			70.000	70.000	55.936	55.936	51.300	4.636	55.936

Capi- tol	Sub- capi- tol	Pa- ra- graf	Gru- pa / Titlu	Ar- ti- col	Ali- ne- at	Denumire indicator	Credite de angajament		Credite bugetare		Angajamente bugetare	Angajamente legale	Plati efectuate	Angajamente legale de platit	Cheltuieli efective
							initiale	definitive	initiale	definitive					
A						B	1	2	3	4	5	6	7	8=6-7	9
7010			59	40		Sume aferente persoanelor cu handicap neincadrate			70.000	70.000	55.936	55.936	51.300	4.636	55.936
7010			70			CHELTUIELI DE CAPITAL			2.512.000	2.512.000					394.701
			71			TITLUL XIII ACTIVE NEFINANCIARE			2.512.000	2.512.000					394.701
			71	01		Active fixe			2.512.000	2.512.000					394.701
			71	01	01	Constructii			2.473.000	2.473.000					340.277
			71	01	02	Masini, echipamente si mijloace de transport			10.000	10.000					42.691
7010			71	01	03	Mobilier, aparatura birotica si alte active corporale									70
7010			71	01	30	Alte active fixe (inclusiv reparatii capitale)			29.000	29.000					11.663
8410						TRANSPORTURI									
						TRANSPORTURI		12.434.000	28.931.000	21.579.000	16.576.542	16.576.542	16.575.747	795	9.121.801
			01			CHELTUIELI CURENTE			16.497.000	12.900.000	8.368.950	8.368.950	8.368.155	795	8.020.013
			10			TITLUL I CHELTUIELI DE PERSONAL			4.328.000	3.623.000	3.619.058	3.619.058	3.619.058		3.585.395
			10	01		Cheltuieli salariale in bani			4.093.000	3.415.000	3.413.614	3.413.614	3.413.614		3.421.262
			10	01	01	Salarii de baza			3.709.000	3.078.000	3.077.455	3.077.455	3.077.455		3.067.461
			10	01	05	Sporuri pentru conditii de munca			335.000	318.000	317.435	317.435	317.435		332.525
			10	01	30	Alte drepturi salariale in bani			49.000	19.000	18.724	18.724	18.724		21.276
			10	02		Cheltuieli salariale in natura			109.000	88.000	87.150	87.150	87.150		87.150
			10	02	06	Vouchere de vacanta			109.000	88.000	87.150	87.150	87.150		87.150
			10	03		Contributii			126.000	120.000	118.294	118.294	118.294		76.983
			10	03	01	Contributii de asigurari sociale de stat			34.000	34.000	33.750	33.750	33.750		
8410			10	03	02	Contributii de asigurari de somaj			1.000	1.000	996	996	996		

Capi- tol	Sub- capi- tol	Pa- ra- graf	Gru- pa / Titlu	Ar- ti- col	Ali- ne- at	Denumire indicator	Credite de angajament		Credite bugetare		Angajamente bugetare	Angajamente legale	Plati efectuate	Angajamente legale de platit	Cheltuieli efective
							initiale	definitive	initiale	definitive					
A						B	1	2	3	4	5	6	7	8=6-7	9
8410			10	03	03	Contributii de asigurari sociale de sanatate			11.000	11.000	10.582	10.582	10.582		
8410			10	03	04	Contributii de asigurari pentru accidente de munca si boli profesionale			1.000	1.000	476	476	476		
8410			10	03	06	Contributii pentru concedii si indemnizatii			2.000	2.000	1.963	1.963	1.963		
8410			10	03	07	Contributia asiguratorie pentru munca			77.000	71.000	70.527	70.527	70.527		76.983
			20			TITLUL II BUNURI SI SERVICII			12.148.000	9.205.000	4.678.833	4.678.833	4.678.038	795	4.359.406
			20	01		Bunuri si servicii			4.728.000	4.213.000	3.003.822	3.003.822	3.003.027	795	2.696.511
			20	01	01	Furnituri de birou			35.000	40.000	33.907	33.907	33.907		27.577
			20	01	02	Materiale pentru curatenie			20.000	20.000	6.237	6.237	6.237		6.271
			20	01	03	Incalzit, iluminat si forta motrica			111.000	111.000	47.615	47.615	47.615		47.615
			20	01	04	Apa, canal si salubritate			91.000	91.000	10.253	10.253	10.253		10.253
			20	01	05	Carburanti si lubrifianti			1.084.000	1.084.000	882.584	882.584	882.584		860.920
			20	01	06	Piese de schimb			120.000	120.000	114.213	114.213	114.213		80.870
			20	01	08	Posta, telecomunicatii, radio, tv, internet			60.000	60.000	30.036	30.036	29.241	795	29.583
8410			20	01	09	Materiale si prestari de servicii cu caracter functional			2.914.000	2.394.000	1.623.977	1.623.977	1.623.977		1.345.613
8410			20	01	30	Alte bunuri si servicii pentru intretinere si functionare			293.000	293.000	255.000	255.000	255.000		287.809
8410			20	02		Reparatii curente			6.749.000	4.321.000	1.340.224	1.340.224	1.340.224		1.340.224
			20	03		Hrana			4.000	4.000					
			20	03	01	Hrana pentru oameni			4.000	4.000					
			20	04		Medicamente si materiale sanitare			11.000	11.000					
			20	04	01	Medicamente			3.000	3.000					

Capi- tol	Sub- capi- tol	Pa- ra- graf	Gru- pa / Titlu	Ar- ti- col	Ali- ne- at	Denumire indicator	Credite de angajament		Credite bugetare		Angajamente bugetare	Angajamente legale	Plati efectuate	Angajamente legale de platit	Cheltuieli efective
							initiale	definitive	initiale	definitive					
A						B	1	2	3	4	5	6	7	8=6-7	9
						fixe		260.000	260.000	260.000	258.019	258.019	258.019		286.040

PRIMAR,
TOADER MUGUR MIHAI



DIRECTOR EXECUTIV,
FLORENTINA AMARITEI

SEF SERVICIU FINANCIAR-
CONTABILITATE
MÎNESCU SILVIA-NICOLETA

Capi- tol	Sub- capi- tol	Pa- ra- graf	Gru- pa / Titlu	Ar- ti- col	Ali- ne- at	Denumire indicator	Credite de angajament		Credite bugetare		Angajamente bugetare	Angajamente legale	Plati efectuate	Angajamente legale de platit	Cheltuieli efective
							initiale	definitive	initiale	definitive					
A						B	1	2	3	4	5	6	7	8=6-7	9
			56	01	02	Finantarea externa nerambursabila									360,944
			70			CHELTUIELI DE CAPITAL		160.000	1.372.000	1.284.000	1.254.411	1.254.411	1.254.411		6.159.000
			71			TITLUL XIII ACTIVE NEFINANCIARE		160.000	1.372.000	1.284.000	1.254.411	1.254.411	1.254.411		6.159.000
			71	01		Active fixe		160.000	1.372.000	1.284.000	1.254.411	1.254.411	1.254.411		6.159.000
			71	01	02	Masini, echipamente si mijloace de transport		160.000	160.000	116.000	95.823	95.823	95.823		328.173
			71	01	03	Mobilier, aparatura birotica si alte active corporale									2.791
			71	01	30	Alte active fixe (inclusiv reparatii capitale)			1.212.000	1.168.000	1.158.588	1.158.588	1.158.588		5.828.036
6500	02					Partea III-a CHELTUIELI SOCIAL-CULTURALE		179.000	30.436.000	45.567.000	33.158.736	33.158.736	33.124.981	33.755	23.347.143
6502						INVATAMANT		179.000	17.664.000	28.424.000	26.267.462	26.267.462	26.233.707	33.755	6.953.703
			01			CHELTUIELI CURENTE		179.000	1.000.000	758.000	388.681	388.681	354.926	33.755	323.628
			58			TITLUL X PROIECTE CU FINANTARE DIN FONDURI EXTERNE NERAMBURSABILE									
						CADRULUI FINANCIAR 2014-2020		179.000	1.000.000	758.000	388.681	388.681	354.926	33.755	323.628
			58	01		Programe din Fondul European de Dezvoltare Regionala (FEDR)		179.000		99.000	65.053	65.053	31.298	33.755	
			58	01	01	Finantarea nationala		3.000		2.000	735	735	60	675	
			58	01	02	Finantarea externa nerambursabila		164.000		37.000	35.996	35.996	2.916	33.080	
			58	01	03	Cheltuieli neeligibile		12.000		60.000	28.322	28.322	28.322		
			58	02		Programe din Fondul Social European (FSE)			1.000.000	659.000	323.628	323.628	323.628		323.628
			58	02	01	Finantarea nationala			20.000	49.000					
			58	02	02	Finantarea externa nerambursabila			980.000	610.000	323.628	323.628	323.628		323.628
			70			CHELTUIELI DE CAPITAL			16.664.000	27.666.000	25.878.781	25.878.781	25.878.781		6.630.075
			71			TITLUL XIII ACTIVE NEFINANCIARE			16.664.000	27.666.000	25.878.781	25.878.781	25.878.781		6.630.075

Capi- tol	Sub- capi- tol	Pa- ra- graf	Gru- pa / Titlu	Ar- ti- col	Ali- ne- at	Denumire indicator	Credite de angajament		Credite bugetare		Angajamente bugetare	Angajamente legale	Plati efectuate	Angajamente legale de platit	Cheltuieli efective
							initiale	definitive	initiale	definitive					
A						B	1	2	3	4	5	6	7	8=6-7	9
			71	01		Active fixe			16.664.000	27.666.000	25.878.781	25.878.781	25.878.781		6.630.075
			71	01	02	Masini, echipamente si mijloace de transport									701.080
			71	01	03	Mobilier, aparatura birotica si alte active corporale			240.000	643.000	534.310	534.310	534.310		1.934.243
			71	01	30	Alte active fixe (inclusiv reparatii capitale)			16.424.000	27.023.000	25.344.471	25.344.471	25.344.471		3.994.752
6602						SANATATE			6.000.000	6.219.000	5.840.747	5.840.747	5.840.747	✓	5.855.735
			01			CHELTUIELI CURENTE			6.000.000	6.217.000	5.839.297	5.839.297	5.839.297		5.839.297
			51			TITLUL VI TRANSFERURI INTRE UNITATI ALE ADMINISTRATIEI PUBLICE			6.000.000	6.217.000	5.839.297	5.839.297	5.839.297		5.839.297
			51	02		Transferuri de capital			6.000.000	6.217.000	5.839.297	5.839.297	5.839.297		5.839.297
			51	02	28	Transferuri din bugetele locale pentru finantarea cheltuielilor de capital din domeniul sanatatii			6.000.000	6.217.000	5.839.297	5.839.297	5.839.297		5.839.297
			70			CHELTUIELI DE CAPITAL				2.000	1.450	1.450	1.450		16.438
			71			TITLUL XIII ACTIVE NEFINANCIARE				2.000	1.450	1.450	1.450		16.438
			71	01		Active fixe				2.000	1.450	1.450	1.450		16.438
			71	01	02	Masini, echipamente si mijloace de transport									15.728
			71	01	03	Mobilier, aparatura birotica si alte active corporale									710
			71	01	30	Alte active fixe (inclusiv reparatii capitale)				2.000	1.450	1.450	1.450		
6802						ASIGURARI SI ASISTENTA SOCIALA			6.772.000	10.924.000	1.050.527	1.050.527	1.050.527	✓	10.537.705
			01			CHELTUIELI CURENTE				9.842.000					5.474


Capi- tol	Sub- capi- tol	Pa- ra- graf	Gru- pa / Titlu	Ar- ti- col	Ali- ne- at	Denumire indicator	Credite de angajament		Credite bugetare		Angajamente bugetare	Angajamente legale	Plati efectuate	Angajamente legale de platit	Cheltuieli efective
							initiale	definitive	initiale	definitive					
A						B	1	2	3	4	5	6	7	8=6-7	9
			56			TITLUL VIII PROIECTE CU FINANTARE DIN FONDURI EXTERNE NERAMBURSABILE (FEN) POSTADERARE									5.474
			56	01		Programe din Fondul European de Dezvoltare Regionala (FEDR)									5.474
			56	01	01	Finantarea nationala									662
			56	01	02	Finantarea externa nerambursabila									3.752
			56	01	03	Cheltuieli neeligibile									1.060
			58			TITLUL X PROIECTE CU FINANTARE DIN FONDURI EXTERNE NERAMBURSABILE CADRULUI FINANCIAR 2014-2020									
			58	02		Programe din Fondul Social European (FSE)									
			58	02	01	Finantarea nationala									
			58	02	02	Finantarea externa nerambursabila									
			70			CHELTUIELI DE CAPITAL			6.772.000	1.082.000	1.050.527	1.050.527	1.050.527		10.532.231
			71			TITLUL XIII ACTIVE NEFINANCIARE			6.772.000	1.082.000	1.050.527	1.050.527	1.050.527		10.532.231
			71	01		Active fixe			6.319.000	1.082.000	1.050.527	1.050.527	1.050.527		10.526.128
			71	01	01	Constructii			2.129.000	302.000	294.237	294.237	294.237		8.563.284
			71	01	02	Masini, echipamente si mijloace de transport			2.586.000	584.000	574.262	574.262	574.262		1.636.883
			71	01	03	Mobilier, aparatura birotica si alte active corporale			450.000	23.000	15.533	15.533	15.533		150.980
			71	01	30	Alte active fixe (inclusiv reparatii capitale)			1.154.000	173.000	166.495	166.495	166.495		174.981
			71	03		Reparatii capitale aferente activelor fixe			453.000						6.103

Capi- tol	Sub- capi- tol	Pa- ra- graf	Gru- pa / Titlu	Ar- ti- col	Ali- ne- at	Denumire indicator	Credite de angajament		Credite bugetare		Angajamente bugetare	Angajamente legale	Plati efectuate	Angajamente legale de platit	Cheltuieli efective
							initiale	definitive	initiale	definitive					
A						B	1	2	3	4	5	6	7	8=6-7	9
7000	02					Partea IV-a SERVICII SI DEZVOLTARE PUBLICA, LOCUINTE, MEDIU SI APE		155.219.000	209.213.000	152.404.000	142.494.372	142.494.372	59.349.618	83.144.754	1.969.020
7002						LOCUINTE, SERVICII SI DEZVOLTARE PUBLICA		155.102.000	209.096.000	152.287.000	142.494.372	142.494.372	59.349.618	83.144.754	1.969.020
	70					CHELTUIELI DE CAPITAL		155.102.000	209.096.000	152.287.000	142.504.758	142.504.758	59.360.004	83.144.754	1.969.020
	71					TITLUL XIII ACTIVE NEFINANCIARE		155.102.000	209.096.000	152.287.000	142.504.758	142.504.758	59.360.004	83.144.754	1.969.020
	71	01				Active fixe		36.000	36.000	36.000					
	71	01	01			Constructii		36.000	36.000	36.000					
	71	03				Reparatii capitale aferente activelor fixe		155.066.000	209.060.000	152.251.000	142.504.758	142.504.758	59.360.004	83.144.754	1.969.020
	84					PLATI EFECTUATE IN ANII PRECEDENTI SI RECUPERATE IN ANUL CURENT					-10.386	-10.386	-10.386		
	85					Titlul XIX PLATI EFECTUATE IN ANII PRECEDENTI SI RECUPERATE IN ANUL CURENT					-10.386	-10.386	-10.386		
	85	01				Plati efectuate in anii precedenti si recuperate in anul curent					-10.386	-10.386	-10.386		
	85	01	02			Plati efectuate in anii precedenti si recuperate in anul curent (SD)					-10.386	-10.386	-10.386		
7402						PROTECTIA MEDIULUI		117.000	117.000	117.000					
	70					CHELTUIELI DE CAPITAL		117.000	117.000	117.000					
	71					TITLUL XIII ACTIVE NEFINANCIARE		117.000	117.000	117.000					
	71	01				Active fixe		117.000	117.000	117.000					
	71	01	01			Constructii		117.000	117.000	117.000					
9902	97					excedent/deficit sect dezv				-248.454.000	-248.454.000		-81.389.003		


PRIMAR,
TOADER MUÇUR MIHAI



DIRECTOR EXECUTIV,
FLORENTINA AMARITEI



SEF SERVICIU FINANCIAR-
CONTABILITATE
MÎNESCU SILVIA-NICOLETA



**CONTUL DE EXECUTIE AL INSTITUTIILOR PUBLICE FINANTATE
DIN VENITURI PROPRII SI SUBVENTII DIN BUGETUL LOCAL - VENITURI
SECTIUNEA DE FUNCTIONARE
31.12.2018**

Pag. 1 -lei-

Capi- tol	Sub- capi- tol	Pa- ra- graf	Gru- pa / Titlu	Ar- ti- col	Ali- ne- at	Denumire indicator	Prevederi bugetare initiale	Prevederi bugetare definitive	Drepturi constatate			Incasari realizate	Stingeri pe alte cai decat incasari	Drepturi constatate de incasat
									Total, din care:	din anii precedenti	din anul curent			
A						B	1	2	3=4+5	4	5	6	7	8=3-6-7
0001	10					TOTAL VENITURI-VENITURI PROPRII,SUBVENTII	146.728.000	140.550.000	110.189.573	5.129.049	105.060.524	107.958.175	38.337	2.193.061
0002						I. VENITURI CURENTE	5.974.000	5.055.000	2.121.770	1.948.912	172.858	-109.627	38.337	2.193.060
2900						C. VENITURI NEFISCALE	5.974.000	5.055.000	2.121.770	1.948.912	172.858	-109.627	38.337	2.193.060
3000						C1. VENITURI DIN PROPRIETATE	6.458.000	6.396.000	6.016.811	906.652	5.110.159	5.017.893		998.918
3010						VENITURI DIN PROPRIETATE	6.458.000	6.396.000	6.016.811	906.652	5.110.159	5.017.893		998.918
	05					Venituri din concesiuni si inchirieri	6.458.000	6.396.000	6.016.811	906.652	5.110.159	5.017.893		998.918
	30					Alte venituri din concesiuni si inchirieri de catre institutiile publice	6.458.000	6.396.000	6.016.811	906.652	5.110.159	5.017.893		998.918
3300	10					C2. VANZARI DE BUNURI SI SERVICII	-484.000	-1.341.000	-3.895.041	1.042.260	-4.937.301	-5.127.520	38.337	1.194.142
3310						VENITURI DIN PRESTARI DE SERVICII SI ALTE ACTIVITATI	22.235.000	22.238.000	15.401.643		15.401.643	15.401.643		
	05					Taxe si alte venituri in invatamant	1.890.000	1.995.000	3.467.084		3.467.084	3.467.084		
	08					Venituri din prestari de servicii	72.000	72.000	22.159		22.159	22.159		
	14					Contributia elevilor si studentilor pentru internate, camine si cantine	16.942.000	16.826.000	9.968.892		9.968.892	9.968.892		
	17					Venituri din organizarea de cursuri de calificare si conversie profesionala, specializare si perfectionare	200.000	200.000	36.700		36.700	36.700		
	50					Alte venituri din prestari de servicii si alte activitati	3.131.000	3.145.000	1.906.808		1.906.808	1.906.808		
3610						DIVERSE VENITURI	1.636.000	1.955.000	2.284.531	652.245	1.632.286	1.443.067	38.337	803.127
	50					Alte venituri	1.636.000	1.955.000	2.284.531	652.245	1.632.286	1.443.067	38.337	803.127
3710						TRANSFERURI VOLUNTARE, ALTELE DECAT SUBVENTIILE	-24.355.000	-25.534.000	-21.581.215	390.015	-21.971.230	-21.972.230		391.015
	01					Donatii si sponsorizari	330.000	408.000	496.974	390.015	106.959	105.959		391.015

Capi- tol	Sub- capi- tol	Pa- ra- graf	Gru- pa / Titlu	Ar- ti- col	Ali- ne- at	Denumire indicator	Prevederi bugetare initiale	Prevederi bugetare definitive	Drepturi constatate			Incasari realizate	Stingeri pe alte cai decat incasari	Drepturi constatate de incasat
									Total, din care:	din anii precedenti	din anul curent			
A						B	1	2	3=4+5	4	5	6	7	8=3-6-7
3710	03					Varsaminte din sectiunea de functionare pentru finantarea sectiunii de dezvoltare a bugetului local	-24.685.000	-25.942.000	-22.078.189		-22.078.189	-22.078.189		
4000	10					III. OPERATIUNI FINANCIARE	7.030.000	7.612.000						
4010						INCASARI DIN RAMBURSAREA IMPRUMUTURILOR ACORDATE	7.030.000	7.612.000						
	15					Sume utilizate din excedentul anului precedent pentru efectuarea de cheltuieli	7.030.000	7.612.000						
	01					Sume utilizate de administratiile locale din excedentul anului precedent pentru sectiunea de functionare	7.030.000	7.612.000						
4100	10					IV. SUBVENTII	133.724.000	127.883.000	108.067.803	3.180.137	104.887.666	108.067.802		1
4310						SUBVENTII DE LA ALTE ADMINISTRATII	133.724.000	127.883.000	108.067.803	3.180.137	104.887.666	108.067.802		1
	09					Subventii pentru institutii publice	133.724.000	125.983.000	108.067.803	1	108.067.802	108.067.802		1
	10					Subventii din bugetele locale pentru finantarea cheltuielilor curente din domeniul sanatatii		1.900.000		3.180.136	-3.180.136			



DIRECTOR EXECUTIV,
FLORENTINA AMARITEI

SEF SERVICIU FINANCIAR-
CONTABILITATE
MÎINESCU SILVIA-NICOLETA

Capi- tol	Sub- capi- tol	Pa- ra- graf	Gru- pa / Titlu	Ar- ti- col	Ali- ne- at	Denumire indicator	Prevederi bugetare initiale	Prevederi bugetare definitive	Drepturi constatate			Incasari realizate	Stingeri pe alte cai decat incasari	Drepturi constatate de incasat
									Total, din care:	din anii precedenti	din anul curent			
A						B	1	2	3=4+5	4	5	6	7	8=3-6-7
0702	01	02				fizice	60.675.000	36.732.000	96.888.289	58.045.460	38.842.829	32.650.292	624.434	63.613.563
						Impozit si taxa pe cladiri de la persoane juridice	123.596.000	128.096.000	277.838.058	150.688.750	127.149.308	117.576.123	1.204.173	159.057.762
0702	02					Impozit si taxa pe teren	15.612.000	15.612.000	27.681.197	12.849.917	14.831.280	14.388.418	1.291.949	12.000.830
		01				Impozit pe terenuri de la persoane fizice	9.485.000	7.985.000	15.278.161	7.470.184	7.807.977	7.468.543	161.844	7.647.774
0702	02	02				Impozit si taxa pe teren de la persoane juridice	6.127.000	7.627.000	12.403.036	5.379.733	7.023.303	6.919.875	1.130.105	4.353.056
0702	03					Taxe judiciare de timbru si alte taxe de timbru	25.000.000	36.700.000	43.701.080	3.930.630	39.770.450	36.720.869	749.673	6.230.538
0702	50					Alte impozite si taxe pe proprietate			317		317	202	115	
1000														
		02				A4 IMPOZITE SI TAXE PE BUNURI SI SERVICII	201.260.000	180.824.000	310.436.581	128.197.134	182.239.447	172.410.939	1.853.857	136.171.785
1102						SUME DEFALCATE DIN TVA								
		02				Sume defalcate din taxa pe valoarea adaugata pentru finantarea cheltuielilor descentralizate la nivelul comunelor,oraselor, municipiilor, sectoarelor si Municipiului Bucuresti	123.439.000	136.320.000	129.277.553		129.277.553	129.277.553		
1102	06					Sume defalcate din taxa pe valoarea adaugata pentru echilibrarea bugetelor locale	120.733.000	125.396.000	118.709.408		118.709.408	118.709.408		
1102	09					Sume defalcate din taxa pe valoarea adaugata pentru finantarea invatamantului particular sau		8.218.000	8.218.000		8.218.000	8.218.000		

Capi- tol	Sub- capi- tol	Pa- ra- graf	Gru- pa / Titlu	Ar- ti- col	Ali- ne- at	Denumire indicator	Prevederi bugetare initiale	Prevederi bugetare definitive	Drepturi constatate			Incasari realizate	Stingeri pe alte cai decat incasari	Drepturi constatate de incasat
									Total, din care:	din anii precedenti	din anul curent			
A						B	1	2	3=4+5	4	5	6	7	8=3-6-7
3302	50					de judecata, imputatii si despagubiri		2.000	5.013	14.796	-9.783	4.804		209
3402						Alte venituri din prestari de servicii si alte activitati	2.086.000	2.536.000	2.844.271		2.844.271	2.844.011	260	
3402						VENITURI DIN TAXE ADMINISTRATIVE, ELIBERARI PERMISE								
3402						VENITURI DIN TAXE ADMINISTRATIVE, ELIBERARI PERMISE	1.300.000	850.000	785.910		785.910	766.277	19.633	
3402	02					Taxe extrajudiciare de timbru	1.300.000	850.000	785.910		785.910	766.277	19.633	
3502						AMENZI, PENALITATI SI CONFISCARI								
	01					AMENZI, PENALITATI SI CONFISCARI	25.515.000	21.515.000	124.091.876	108.308.594	15.783.282	17.000.146	899.611	106.192.119
						Venituri din amenzi si alte sanctiuni aplicate potrivit dispozitiilor legale	25.515.000	21.515.000	124.024.885	108.308.594	15.716.291	16.933.695	899.071	106.192.119
3502	01	02				Venituri din amenzi si alte sanctiuni aplicate de catre alte institutii de specialitate	25.515.000	21.515.000	124.024.885	108.308.594	15.716.291	16.933.695	899.071	106.192.119
3502	50					Alte amenzi, penalitati si confiscari			66.991		66.991	66.451	540	
3602						DIVERSE VENITURI								
	01					DIVERSE VENITURI	1.693.000	2.415.000	28.857.987	25.748.560	3.109.427	3.003.081	410.448	25.444.458
						Venituri din aplicarea prescriptiei extinctive	1.023.000	1.315.000	1.765.030		1.765.030	1.765.030		
3602	01	01				Venituri din aplicarea prescriptiei extinctive	1.023.000	1.315.000	1.765.030		1.765.030	1.765.030		
3602	06					Taxe speciale	30.000	30.000	413.758	59.292	354.466	65.534	274.032	74.192
	31					Contributia asociatiei de proprietari pentru lucrarile de reabilitare termica		130.000	157.543		157.543	155.359		2.184
3602	50					Alte venituri	640.000	940.000	26.521.656	25.689.268	832.388	1.017.158	136.416	25.368.082

Capi- tol	Sub- capi- tol	Pa- ra- graf	Gru- pa / Titlu	Ar- ti- col	Ali- ne- at	Denumire indicator	Prevederi bugetare initiale	Prevederi bugetare definitive	Drepturi constatate			Incasari realizate	Stingeri pe alte cai decat incasari	Drepturi constatate de incasat
									Total, din care:	din anii precedenti	din anul curent			
A						B	1	2	3=4+5	4	5	6	7	8=3-6-7
3702						TRANSFERURI VOLUNTARE, ALTELE DECAT SUBVENTIILE								
3702						TRANSFERURI VOLUNTARE, ALTELE DECAT SUBVENTIILE		2.000	2.180		2.180	1.680		500
3702	01					Donatii si sponsorizari		2.000	2.180		2.180	1.680		500
	03					Varsaminte din sectiunea de functionare pentru finantarea sectiunii de dezvoltare a bugetului local(cu semnul minus)	-5.825.000	50.993.000						
3702	04					Varsaminte din sectiunea de functionare	5.825.000	-50.993.000						
3900						II. VENITURI DIN CAPITAL		2.148.000	2.450.680		2.450.680	2.442.840		7.840
3902						VENITURI DIN VALORIFICAREA UNOR BUNURI		2.148.000	2.450.680		2.450.680	2.442.840		7.840
	01					Venituri din valorificarea unor bunuri ale institutiilor publice		34.000	57.991		57.991	50.151		7.840
3902	07					Venituri din vanzarea unor bunuri aparținind domeniului privat al statului sau al unitatilor administrativ- teritoriale		2.114.000	2.392.689		2.392.689	2.392.689		
4100						IV. SUBVENTII	69.275.000	74.413.000	72.133.819		72.133.819	72.133.819		
4200						SUBVENTII DE LA ALTE NIVELE ALE ADMINISTRATIEI PUBLICE	69.275.000	74.413.000	72.133.819		72.133.819	72.133.819		
4202						SUBVENTII DE LA BUGETUL DE STAT								
						SUBVENTII DE LA BUGETUL DE STAT	69.275.000	74.413.000	72.133.819		72.133.819	72.133.819		

Capi- tol	Sub- capi- tol	Pa- ra- graf	Gru- pa / Titlu	Ar- ti- col	Ali- ne- at	Denumire indicator	Prevederi bugetare initiale	Prevederi bugetare definitive	Drepturi constatate			Incasari realizate	Stingeri pe alte cai decat incasari	Drepturi constatate de incasat
									Total, din care:	din anii precedenti	din anul curent			
A						B	1	2	3=4+5	4	5	6	7	8=3-6-7
4202	12					Subventii pentru reabilitarea termica a cladirilor de locuit		4.725.000	2.331.483		2.331.483	2.331.483		
4202	21					Finantarea drepturilor acordate persoanelor cu handicap	69.275.000	69.275.000	68.233.333		68.233.333	68.233.333		
4202	34					Subventii pentru acordarea ajutorului pentru incalzirea locuintei cu lemne, carbuni, combustibili petrolieri		7.000	8.247		8.247	8.247		
4202	51					Subventii primite de la bugetul de stat pentru finantarea unor programe de interes national		401.000	340.280		340.280	340.280		
4202	51	01				Subventii primite de la bugetul de stat pentru finantarea unor programe de interes national, destinate sectiunii de functionare a bugetului local		401.000	340.280		340.280	340.280		
4202	69					Subventii de la bugetul de stat catre bugetele locale necesare sustinerii derularii proiectelor finantate din fonduri externe nerambursabile (FEN) postaderare, aferente perioadei de programare 2014-2020		5.000	1.220.476		1.220.476	1.220.476		
4802						SUME PRIMITE DE LA UE/ALTI DONATORI IN CONTUL PLATILOR EFECTUATE SI PREFINANTARI AFERENTE CADRULUI FINANCIAR 2014-2020								
4802						SUME PRIMITE DE LA UE/ALTI DONATORI IN CONTUL PLATILOR EFECTUATE SI PREFINANTARI AFERENTE CADRULUI FINANCIAR 2014-2020		648.000	8.196.118		8.196.118	8.196.118		
4802	02					Fondul Social European(FSE)		648.000	8.196.118		8.196.118	8.196.118		

Capi- tol	Sub- capi- tol	Pa- ra- graf	Gru- pa / Titlu	Ar- ti- col	Ali- ne- at	Denumire indicator	Prevederi bugetare initiale	Prevederi bugetare definitive	Drepturi constatate			Incasari realizate	Stingeri pe alte cai decat incasari	Drepturi constatate de incasat
									Total, din care:	din anii precedenti	din anul curent			
A						B	1	2	3=4+5	4	5	6	7	8=3-6-7
4802	02	01				Sume primite in contul platilor efectuate in anul curent			1.160.245		1.160.245	1.160.245		
4802	02	02				Sume primite in contul platilor efectuate in anii anteriori		61.000	6.448.426		6.448.426	6.448.426		
4802	02	03				Prefinantare		587.000	587.447		587.447	587.447		



DIRECTOR EXECUTIV,
FLORENTINA AMARITEI

SEF SERVICIU FINANCIAR-
CONTABILITATE
MÎINESCU SILVIA-NICOLETA

Capi- tol	Sub- capi- tol	Pa- ra- graf	Gru- pa / Titlu	Ar- ti- col	Ali- ne- at	Denumire indicator	Prevederi bugetare initiale	Prevederi bugetare definitive	Drepturi constatate			Incasari realizate	Stingeri pe alte cai decat incasari	Drepturi constatate de incasat
									Total, din care:	din anii precedenti	din anul curent			
A						B	1	2	3=4+5	4	5	6	7	8=3-6-7
3302	28					de judecata, imputatii si despagubiri		2.000	5.013	14.796	-9.783	4.804		209
	50					Alte venituri din prestari de servicii si alte activitati	2.086.000	2.536.000	2.844.271		2.844.271	2.844.011	260	
3402						VENITURI DIN TAXE ADMINISTRATIVE, ELIBERARI PERMISE	1.300.000	850.000	785.910		785.910	766.277	19.633	
	02					Taxe extrajudiciare de timbru	1.300.000	850.000	785.910		785.910	766.277	19.633	
3502						AMENZI, PENALITATI SI CONFISCARI	25.515.000	21.515.000	124.091.876	108.308.594	15.783.282	17.000.146	899.611	106.192.119
	01					Venituri din amenzi si alte sanctiuni aplicate potrivit dispozitiilor legale	25.515.000	21.515.000	124.024.885	108.308.594	15.716.291	16.933.695	899.071	106.192.119
	02					Venituri din amenzi si alte sanctiuni aplicate de catre alte institutii de specialitate	25.515.000	21.515.000	124.024.885	108.308.594	15.716.291	16.933.695	899.071	106.192.119
	50					Alte amenzi, penalitati si confiscari			66.991		66.991	66.451	540	
3602						DIVERSE VENITURI	1.693.000	2.285.000	28.700.444	25.748.560	2.951.884	2.847.722	410.448	25.442.274
	01					Venituri din aplicarea prescriptiei extinctive	1.023.000	1.315.000	1.765.030		1.765.030	1.765.030		
	01					Venituri din aplicarea prescriptiei extinctive	1.023.000	1.315.000	1.765.030		1.765.030	1.765.030		
	06					Taxe speciale	30.000	30.000	413.758	59.292	354.466	65.534	274.032	74.192
	50					Alte venituri	640.000	940.000	26.521.656	25.689.268	832.388	1.017.158	136.416	25.368.082
3702						TRANSFERURI VOLUNTARE, ALTELE DECAT SUBVENTIILE	-5.825.000	50.995.000	2.180		2.180	1.680		500
	01					Donatii si sponsorizari		2.000	2.180		2.180	1.680		500
	03					Varsaminte din sectiunea de functionare pentru finantarea sectiunii de dezvoltare a bugetului local(cu semnul minus)	-5.825.000	50.993.000						

Capi- tol	Sub- capi- tol	Pa- ra- gra- f	Gru- pa / Titlu	Ar- ti- col	Ali- ne- at	Denumire indicator	Prevederi bugetare initiale	Prevederi bugetare definitive	Drepturi constatate			Incasari realizate	Stingeri pe alte cai decat incasari	Drepturi constatate de incasat
									Total, din care:	din anii precedenti	din anul curent			
A						B	1	2	3=4+5	4	5	6	7	8=3-6-7
4100	02					IV. SUBVENTII	69.275.000	69.683.000	68.581.860		68.581.860	68.581.860		
4200						SUBVENTII DE LA ALTE NIVELE ALE ADMINISTRATIEI PUBLICE	69.275.000	69.683.000	68.581.860		68.581.860	68.581.860		
4202						SUBVENTII DE LA BUGETUL DE STAT	69.275.000	69.683.000	68.581.860		68.581.860	68.581.860		
	21					Finantarea drepturilor acordate persoanelor cu handicap	69.275.000	69.275.000	68.233.333		68.233.333	68.233.333		
	34					Subventii pentru acordarea ajutorului pentru incalzirea locuintei cu lemne, carbuni, combustibili petrolieri		7.000	8.247		8.247	8.247		
	51					Subventii primite de la bugetul de stat pentru finantarea unor programe de interes national		401.000	340.280		340.280	340.280		
	01					Subventii primite de la bugetul de stat pentru finantarea unor programe de interes national, destinate sectiunii de functionare a bugetului local		401.000	340.280		340.280	340.280		



DIRECTOR EXECUTIV,
FLORENTINA AMARITEI

SEF SERVICIU FINANCIAR-
CONTABILITATE
MÎINESCU SILVIA-NICOLETA

Capi- tol	Sub- capi- tol	Pa- ra- gra- f	Gru- pa / Titlu	Ar- ti- col	Ali- ne- at	Denumire indicator	Prevederi bugetare initiale	Prevederi bugetare definitive	Drepturi constatate			Incasari realizate	Stingeri pe alte cai decat incasari	Drepturi constatate de incasat
									Total, din care:	din anii precedenti	din anul curent			
A						B	1	2	3=4+5	4	5	6	7	8=3-6-7
4202	69					proiectelor finantate din fonduri externe nerambursabile (FEN) postaderare, aferente perioadei de programare 2014-2020		5.000	1.220.476		1.220.476	1.220.476		
4802						SUME PRIMITE DE LA UE/ALTI DONATORI IN CONTUL PLATILOR EFECTUATE SI PREFINANTARI AFERENTE CADRULUI FINANCIAR 2014-2020		648.000	8.196.118		8.196.118	8.196.118		
	02					Fondul Social European(FSE)		648.000	8.196.118		8.196.118	8.196.118		
	01					Sume primite in contul platilor efectuate in anul curent			1.160.245		1.160.245	1.160.245		
	02					Sume primite in contul platilor efectuate in anii anteriori		61.000	6.448.426		6.448.426	6.448.426		
	03					Prefinantare		587.000	587.447		587.447	587.447		

PRIMAR,
TOADER MUGUR MIHAI



DIRECTOR EXECUTIV,
FLORENTINA AMARITEI

SEF SERVICIU FINANCIAR-
CONTABILITATE
MÎNESCU SILVIA NICOLETA

**CONTUL DE EXECUTIE AL INSTITUTIILOR PUBLICE FINANTATE
DIN VENITURI PROPRII SI SUBVENTII DIN BUGETUL LOCAL - VENITURI
SECTIUNEA DE DEZVOLTARE
31.12.2018**


Pag. 1 -lei-

Capi- tol	Sub- capi- tol	Pa- ra- graf	Gru- pa / Titlu	Ar- ti- col	Ali- ne- at	Denumire indicator	Prevederi bugetare initiale	Prevederi bugetare definitive	Drepturi constatate			Incasari realizate	Stingeri pe alte cai decat incasari	Drepturi constatate de incasat
									Total, din care:	din anii precedenti	din anul curent			
A						B	1	2	3=4+5	4	5	6	7	8=3-6-7
0001	10					TOTAL VENITURI-VENITURI PROPRII,SUBVENTII	33.197.000	34.699.000	22.078.189		22.078.189	22.078.189		
0002						I. VENITURI CURENTE	24.685.000	25.942.000	22.078.189		22.078.189	22.078.189		
2900						C. VENITURI NEFISCALE	24.685.000	25.942.000	22.078.189		22.078.189	22.078.189		
3300						C2. VANZARI DE BUNURI SI SERVICII	24.685.000	25.942.000	22.078.189		22.078.189	22.078.189		
3710						TRANSFERURI VOLUNTARE, ALTELE DECAT SUBVENTIILE	24.685.000	25.942.000	22.078.189		22.078.189	22.078.189		
	04					Varsaminte din sectiunea de functionare	24.685.000	25.942.000	22.078.189		22.078.189	22.078.189		
4000	10					III. OPERATIUNI FINANCIARE	2.512.000	2.540.000						
4010						INCASARI DIN RAMBURSAREA IMPRUMUTURILOR ACORDATE	2.512.000	2.540.000						
	15					Sume utilizate din excedentul anului precedent pentru efectuarea de cheltuieli	2.512.000	2.540.000						
					02	Sume utilizate de administratiile locale din excedentul anului precedent pentru sectiunea de dezvoltare	2.512.000	2.540.000						
4100	10					IV. SUBVENTII	6.000.000	6.217.000						
4310						SUBVENTII DE LA ALTE ADMINISTRATII	6.000.000	6.217.000						
	14					Subventii din bugetele locale pentru finantarea cheltuielilor de capital din domeniul sanatatii	6.000.000	6.217.000						


PRIMAR,
TOADER MUGUR MIHAI




DIRECTOR EXECUTIV,
FLORENTINA AMARITEI



SEF SERVICIU FINANCIAR-
CONTABILITATE
MÎINESCU SILVIA NICOLETA



Capi- tol	Sub- capi- tol	Pa- ra- graf	Gru- pa / Titlu	Ar- ti- col	Ali- ne- at	Denumire indicator	Prevederi bugetare initiale	Prevederi bugetare definitive	Drepturi constatate			Incasari realizate	Stingeri pe alte cai decat incasari	Drepturi constatate de incasat
									Total, din care:	din anii precedenti	din anul curent			
A						B	1	2	3=4+5	4	5	6	7	8=3-6-7
4010	15	02				pentru sectiunea de functionare Sume utilizate de administratiile locale din excedentul anului precedent	7.030.000	7.612.000						
4100						pentru sectiunea de dezvoltare	2.512.000	2.540.000						
4310	10					IV. SUBVENTII	139.724.000	134.100.000	108.067.803	3.180.137	104.887.666	108.067.802		1
						SUBVENTII DE LA ALTE ADMINISTRATII	139.724.000	134.100.000	108.067.803	3.180.137	104.887.666	108.067.802		1
	09					Subventii pentru institutii publice	133.724.000	125.983.000	108.067.803	1	108.067.802	108.067.802		1
	10					Subventii din bugetele locale pentru finantarea cheltuielilor curente din domeniul sanatatii		1.900.000		3.180.136	-3.180.136			
4310	14					Subventii din bugetele locale pentru finantarea cheltuielilor de capital din domeniul sanatatii	6.000.000	6.217.000						

PRIMAR,
TOADER MUGUR MIHAI



DIRECTOR EXECUTIV,
FLORENTINA AMARITEI

SEF SERVICIU FINANCIAR-
CONTABILITATE
MÎNESCU SILVIA-NICOLETA

Situatia platilor efectuate si a sumelor declarate pentru cota-parte aferenta cheltuielilor finantate din FEN postaderare

31.12.2018

Pag.: 1 - lei -

Cod indicator	Denumirea programului cu finantare UE	Plati efectuate de la titlul 56 si 58	din care:												
			Plati efectuate pentru cota-parte FEN (alineaf02)	Sume in curs de sollicitare la rambursare aferente cheltuielilor efectuate in anul curent	Sume in curs de sollicitare la rambursare in anul curent aferente cheltuielilor efectuate in anii anteriori	Sume sollicitate la rambursare aferenta cheltuielilor efectuate in anul curent	Sume sollicitate la rambursare aferente cheltuielilor efectuate in anul curent aflate in curs de autorizare	Sume sollicitate la rambursare in anul curent aferente cheltuielilor efectuate in anii anteriori aflate in curs de autorizare	Sume rambursate aferente cheltuielilor efectuate in anul curent	Sume rambursate in anul curent aferente cheltuielilor efectuate in anii anteriori	Sume neautorizate de autoritatile de management aferente cheltuielilor efectuate in anul curent	Sume neautorizate de autoritatile de management aferente cheltuielilor efectuate in anii anteriori	Prefinantare dedusa din sumele sollicitate la rambursare aferente cheltuielilor efectuate in anul curent	Prefinantare dedusa din sumele sollicitate la rambursare aferente cheltuielilor efectuate in anii anteriori	Sume rezultate din nereguli cheltuielilor efectuate in anul curent si in anii anteriori
A	01	02	03	04	05	06	07	08	09	10	11	12	13	14	15
1003	Programe di Fondul European de Dezvoltare Regionala (FEDR) (5801)	118.703	2.916	2.916											
10033	Programe din Fondul Social European (FSM) (5802)	372.488	366.674			366.674			366.674	7.241.997					
1004															
10040	Total (cod01 la 39.6)	491.251		2.916		366.674			366.674	7.241.997					



DIRECTOR EXECUTIV,
FLORENTINA AMARITEI

SEF SERVICIU FINANCIAR-
CONTABILITATE
MÎNESCU SILVIA-NICOLETA

I. PLATI RESTANTE
31.12.2018

pag. 1 - lei -

DENUMIRE INDICATORI	COD	Sold la inceputul anului	Sold la finele perioadei	
			TOTAL	Din care: aferent sumelor angajate cu prevederi bugetare
PLATI RESTANTE-TOTAL (rd.150+300) din care:	4000			
-sub 30 de zile(rd.151+301)	40001		12.644	12.644
- peste 30 de zile (rd.152+302)	40002		1.882	1.882
	40003		10.762	10.762
	4015			
PLATI RESTANTE - TOTAL SECTIUNEA DE FUNCTIONARE (rd.170+240+250+270+280+290) din care:	40150		12.644	12.644
-sub 30 de zile(rd.161+171+241+251+271+281+291)	40151		1.882	1.882
- peste 30 de zile (rd.162+172+242+252+272+282+292)	40152		10.762	10.762
	4016			
Plati restante catre furnizori,creditori din operatii comerciale (ct.4010100,ct.4030100,ct.4620101,ct.4620109) (rd.161+162+163+165+166) din care:	40160		12.644	12.644
-sub 30 de zile	40161		1.882	1.882
- peste 30 de zile	40162		10.762	10.762



DIRECTOR EXECUTIV,
FLORENTINA AMARITEI

SEF SERVICIU FINANCIAR-
CONTABILITATE
MÎINESCU SILVIA-NICOLETA

I. PLATI RESTANTE
-bugete locale-
31.12.2018


pag. 2 - lei -

DENUMIRE INDICATORI	COD	Sold la inceputul anului	Sold la finele perioadei	
			TOTAL	Din care: aferent sumelor angajate cu prevederi bugetare
PLATI RESTANTE-TOTAL (rd.150+300) din care:	4200			
-sub 30 de zile(rd.151+301)	42001		12.644	12.644
- peste 30 de zile (rd.152+302)	42002		1.882	1.882
	42003		10.762	10.762
	4215			
PLATI RESTANTE - TOTAL SECTIUNEA DE FUNCTIONARE	42150			
(rd. 1+170+240+250+270+280+290) din care:			12.644	12.644
-sub 30 de zile(rd.161+171+241+251+271+281+291)	42151		1.882	1.882
- peste 30 de zile (rd.162+172+242+252+272+282+292)	42152		10.762	10.762
	4216			
Plati restante catre furnizori,creditori din operatii comerciale	42160			
(ct.4010100,ct.4030100,ct.4620101,ct.4620109)				
(rd.161+162+163+165+166) din care:			12.644	12.644
-sub 30 de zile	42161		1.882	1.882
- peste 30 de zile	42162		10.762	10.762

PRIMAR,
POADER MUGUR MIHAI



DIRECTOR EXECUTIV,
FLORENTINA AMARITEI



SEF SERVICIU FINANCIAR-
CONTABILITATE
MÎNESCU SILVIA-NICOLETA



II. Sinteza platilor restante si arieratelor
31.12.2018

Pag.: 1

Nr rd	Explicatie	Plati restante		Plati restante aferente programelor nationale		Plati restante aferente fondurilor externe nerambursabile postaderare*****)		Plati restante aferente fondurilor externe nerambursabile preaderare(sursa08/D)	
		total**)	din care arierate***)	total	din care arierate	total	din care arierate	total	din care arierate
	0	1	1.1	2	2.1	3	3.1	4	4.1
1	Sold la finele lunii precedente	52.272							
2	Sold la finele perioadei	12.644							



DIRECTOR EXECUTIV,
FLORENTINA AMARITEI

SEF SERVICIU FINANCIAR-
CONTABILITATE
MÎNESCU SILVIA-NICOLETA

din fonduri externe nerambursabile (FEN) postaderare (titlul 56 si titlul 58) la data de
31.12.2018

Pag.: 1 - lei -

Denumirea sursei de finantare	Buget de stat (s 01-stat)	Buget local (s 02-local)	Bugetul asigurarilor sociale de stat (s 03-bass)	Bugetul asigurarilor pentru somaj (s 04-somaj)	Bugetul fondului unic de asigurari sociale de sanatate (s05-sanatate)	Bugetul institutiilor publice si activitatilor finantate integral sau partial din venituri proprii (s10-local)	Bugetul fondurilor externe nerambursabile (s08-stat+asigurari+local)	Bugetul creditelor externe (s06-stat+local)	Bugetul creditelor interne (s07-stat+local)	Bugetul institutiilor publice si activitatilor finantate integral sau partial din venituri proprii (s20- stat+asigurari+ autonome)	Bugetul institutiilor publice si activitatilor finantate integral din venituri proprii (s10- stat+ autonome)
A	01	02	03	04	05	06	07	08	09	10	11
Total plati (titlul VIII cod56+ titlul X cod58) (rd.2+rd.11)		491.251									
Total plati (titlul X cod58)		491.251									
Cheltuieli de personal (titlul I)		305.262									
Bunuri si servicii (titlul II)		185.989									



DIRECTOR EXECUTIV,
FLORENTINA AMARITEI

SEF SERVICIU FINANCIAR-
CONTABILITATE
MÎINESCU SILVIA-NICOLETA

**Situatia modificarilor in structura
activelor nete/capitalurilor
31.12.2018**

Anexa 34

pag.: 1 -lei-

Denumirea elementului de capital	Cod	Sold la inceputul anului	Cresteri	Reduceri	Sold la sfarsitul anului
A	B	1	2	3	4
Fondul bunurilor care alcatuiesc domeniul public al statului (ct.1010000)	2500 25002	22.430.647			22.430.647
Fondul bunurilor care alcatuiesc domeniul privat al statului (ct.1020101)	25003	5.405.935		4.344.082	1.061.853
Fondul bunurilor care alcatuiesc domeniul public al unitatilor administrativ-teritoriale (ct.1030000)	25004	2.968.755.746	90.983.073	105.172.700	2.954.566.119
Fondul bunurilor care alcatuiesc domeniul privat al unitatilor administrativ-teritoriale (ct.1040101)	25005	29.599.351	5.926.787	14.813.897	20.712.241
Fondul bunurilor care alcatuiesc proprietatea privata a institutiei publice din administratia locala(ct.1040102)	250051		9.834.323	793.672	9.040.651
Rezerve din reevaluare (ct.1050100,1050200,1050300,1050400,1050500)	25006	10.406.908	5.041.657	5.062.841	10.385.724
Rezultatul reportat (ct.1170000 - sold creditor)	2501 25017	837.381.973	1.682.313.196	1.787.457.891	732.237.278
Rezultatul patrimonial al exercitiului (ct.1210000 - sold creditor)	25019	218.404.021		218.404.021	
Rezultatul patrimonial al exercitiului (ct.1210000 - sold debitor)	2502 25020		115.016.605	32.232.489	82.784.116
Total capitaluri proprii(rd.01 la 17-rd.18+rd.19-rd.20)	25021	4.092.384.581			3.667.650.397

PRIMAR,
TOADER MUGUR MIHAI



DIRECTOR EXECUTIV,
FLORENTINA AMARITEI

SEF SERVICIU FINANCIAR-
CONTABILITATE
MÎNESCU SILVIA-NICOLETA

SITUATIA ACTIVEI FIXE AMORTIZABILE
31.12.2018

Anexa 35a - lei -

DENUMIREA ACTIVEI FIXE	Cod	Existent la 31.12.2018		SOLD LA INCEPUTUL ANULUI	CRESTERI					
		1	2		TOTAL din care:	diferente din reevaluare	achizitii*)	transferuri/ primite cu titlu gratuit	donatii, sponsorizari	alte cai
A	B	1	2	3	4=5+6+7+8+9	5	6	7	8	9
Concesiuni,brevete,licente,marci comerciale,drepturi si active similare (ct.2050000)	00 003			2.896.804	853.049		539.094	238.436		75.519
Alte active fixe necorporale(ct.2080100,2080200)	004			6.673.916	395.967		208.824	174.790		12.353
TOTAL	005			9.570.720	1.249.016		747.918	413.226		87.872
ACTIVE FIXE CORPORALE	007									
Amenajari la terenuri (ct.2110200)				11.217.376	8.425.684		8.425.684			
Constructii (ct.212) din care:	008			57.802.276	7.172.020		4.775.830			2.396.190
-alte active fixe incadrate in grupa constructii (ct.2120901),din care:	01 016			57.802.276	7.172.020		4.775.830			2.396.190
- locuinte ANL	0161			21.843.516	2.389.779					2.389.779
Instalatii tehnice,mijloace de transport, animale si plantatii (ct.2130100,2130200, 2130300,2130400)	017			149.781.643	19.834.561		13.139.729			6.694.832
Mobilier,aparatura birotica,echipamente de protectie a valorilor umane si mate- riale si alte active fixe corporale (ct.2140000)	018			70.879.605	17.984.462		16.621.461	358.936	25.660	978.405
TOTAL	019			289.680.900	53.416.727		42.962.704	358.936	25.660	10.069.427
TOTAL ACTIVE FIXE	02 020			299.251.620	54.665.743		43.710.622	772.162	25.660	10.157.299



DIRECTOR EXECUTIV,
FLORENTINA AMARITEI

SEF SERVICIU FINANCIAR-
CONTABILITATE
MÎNESCU SILVIA-NICOLETA

DENUMIREA ACTIVELOR FIXE	Cod	REDUCERI							SOLD LA SFARSITUL ANULUI	Ajustari de valoare (amortizari si ajustari pentru depreciere)				Valoarea contabila neta, din care:		
		TOTAL din care:	Diferenta din reevaluare**)	Eliminare amortizare***)	dezmembrari si casari	transferuri/ cu titlu gratuit	vanzari	alte cal		Sold la inceputul anului	Cresteri	Reduceri	Sold la sfarsitul anului	Domeniul privat al statului	Domeniul privat al UAT	Proprietatea privata a institutiei publice
Concesiuni, brevete, licente, marci comerciale, drepturi si active similare (ct.2050000)	00 003	314.380			63.215			251.165	3.435.473	2.465.407	564.703	107.034	2.923.076	224.853	191.461	96.073
Alte active fixe	004	514.884			47.992			466.892	6.554.999	4.395.889	677.480	624.488	4.448.881	56.508	323.867	1.725.743
TOTAL	005	829.264			111.207			718.057	9.990.472	6.861.296	1.242.183	731.522	7.371.957	281.371	515.328	1.821.816
ACTIVE FIXE CORPORALE	007															
Amenajari la terenuri (ct.2110200)									19.643.060	4.047.591	1.212.306	32.623	5.227.274			14.415.786
Constructii (ct.212) din care:	008	256.509			195.061		55.037	6.411	64.717.787	12.952.180	6.364.950	5.704.659	13.612.471	23.588.203	7.464.959	20.052.154
alte active fixe incadrate in grupa constructii (ct.2120901), din care:	016	256.509			195.061		55.037	6.411	64.717.787	12.952.180	6.364.950	5.704.659	13.612.471	23.588.203	7.464.959	20.052.154
- locuinte ANL	016								26.491.940		7.184.217	4.280.480	2.903.737	23.588.203		
Instalatii tehnice, mijloace de transport, animale si plantatii (ct.2130100, 2130200, 2130300, 2130400)	017	7.850.243			1.172.799		107.487	6.569.957	161.765.961	80.946.555	28.627.600	15.054.055	94.520.100	14.668.593	426.845	52.150.423
Mobilier, aparatura birotica, echipamente de protectie a valorilor umane si mate- riale si alte active fixe corporale (ct.2140000)	018	2.787.388			935.927		43.939	1.807.522	86.076.679	46.000.024	6.395.631	1.343.213	51.052.442	821.835	383.655	33.818.747
TOTAL	019	10.894.140			2.303.787		206.463	8.383.890	332.203.487	143.946.350	42.600.487	22.134.550	164.412.287	39.078.631	8.275.459	120.437.110
TOTAL ACTIVE FIXE	020	11.723.404			2.414.994		206.463	9.101.947	342.193.959	150.807.646	43.842.670	22.866.072	171.784.244	39.360.002	8.790.787	122.258.926



DIRECTOR EXECUTIV,
FLORENTINA AMARITEI

SEF SERVICIU FINANCIAR-
CONTABILITATE
MÎNESCU SILVIA NICOLETA

SITUATIA ACTIVELOR FIXE NEAMORTIZABILE
31.12.2018

Anexa 35b
- lei -

DENUMIREA ACTIVELOR FIXE	Cod	Existent la 31.12.2018			SOLD LA INCEPUTUL ANULUI	CRESTERI						
		UM	UM	UM		TOTAL din care:	diferente din reevaluare	achizitii	transferuri/ primite cu titlu gratuit	donatii, sponsorizari	alte cai	
												1
A	B	1	2	3	4	5=6+7+8+9+10	6	7	8	9	10	
Active fixe necorporale in curs de executie (ct.2330000)	00 003				121.196							
TOTAL	004				121.196							
ACTIVE FIXE CORPORALE	006											
Amenajari la terenuri (ct.2110200)					6.261.102							
Terenuri (ct.2110100)	007				1.150.822.772	48.092.281	1.174.231		472.076		46.445.974	
Constructii (ct.212) din care:	008				1.867.123.654	40.695.913	313.967	1.020.660	19.480.689		19.880.597	
- drumuri publice, exclusiv poduri, podete, pasarele si viaducte si tunele (ct.2120101)	009				597.350.527	8.766.860			8.766.860			
- poduri, podete, pasarele si viaducte pentru transporturi feroviare si rutiere; viaducte (ct.2120301)	01 012				5.771.424							
alte active fixe incadrate in grupa constructii (ct.2120901)	016				1.264.001.703	31.929.053	313.967	1.020.660	10.713.829		19.880.597	
Instalatii tehnice, mijloace de transport, animale si plantatii (ct.2130100+2130200+2130300+2130400)	017				458.307	24.703					24.703	
Mobilier, aparatura birotica, echipamente de protectie a valorilor umane si materiale si alte active fixe corporale (ct.2140000)	018				1.525.844							
Active fixe corporale in curs de executie (ct.2310000)	019				616.410.967	97.325.570		97.292.134			33.436	
TOTAL	02 021				3.642.602.646	186.138.467	1.488.198	98.312.794	19.952.765		66.384.710	
TOTAL ACTIVE FIXE	022				3.642.723.842	186.138.467	1.488.198	98.312.794	19.952.765		66.384.710	

PRIMAR,
TOADER MUGUR MIHAI

DIRECTOR EXECUTIV,
FLORENTINA AMARITEI

SEF SERVICIU FINANCIAR-
CONTABILITATE
MÎNESCU SILVIA-NICOLETA

DENUMIREA ACTIVELOR FIXE	Cod	REDUCERI					SOLD LA SFARSITUL ANULUI	Valoarea aferenta activelor fixe neamortizabile							
		TOTAL din care:	Reevaluare	dezmembrari	transferuri/	vanzari		alte cai	Fondul activelor fixe necorporale ct.1000000	Domeniul public al statului ct. 1010000	Domeniul privat al statului ct.1020101	Proprietatea privata a institutiei publice ct.1020102	Domeniul public al al U.A.T. ct.1030000	Domeniul privat al al U.A.T. ct.1040101	Proprietatea privata a institutiei publice din administratia locala ct.1040102
A	B	11=12+13+14+15+16	12	13	14	15	16	17=4+5-11 17=18+19+20+21+22+23+24	18	19	20	21	22	23	24
Active fixe necorporale in curs de executie (ct.2330000)	003	121.196			121.196										
TOTAL	004	121.196			121.196										
ACTIVE FIXE CORPORALE	006														
Amenajari la terenuri (ct.2110200)							6.261.102						6.261.102		
Terenuri (ct.2110100)	007	35.751.271	2.722.687		33.028.584		1.163.163.782		19.805.451				1.124.879.643	18.478.688	
Constructii (ct.212) din care:	008	71.441.794	167.852	59.283.210	9.654.506		1.836.377.773		2.625.196	1.061.853			1.821.466.589	2.183.484	9.040.651
- drumuri publice,exclusiv poduri,podete,pasarele si viaducte si tunele (ct.2120101)	009						606.117.387						606.117.387		
- poduri,podete,pasarele si viaducte pentru transporturi feroviare si rutiere;viaducte	012						5.771.424						5.771.424		
alte active fixe incadrate in grupa constructii (ct.2120901)	016	71.441.794	167.852	59.283.210	9.654.506	2.336.226	1.224.466.962		2.625.196	1.061.853			1.209.577.778	2.183.484	9.040.651
Instalatii tehnice,mijloace de transport, animale si plantatii (ct.2130100+2130200+2130300+2130400)	017						483.010						432.941	50.069	
Mobilier,aparatura birotica,echipamente de protectie a valorilor umane si materiale si alte active fixe corporale (ct.2140000)	018						1.525.844						1.525.844		
Active fixe corporale in curs de executie (ct.2310000)	019	107.181.661			1.407.008		105.774.653	606.554.876							
TOTAL	021	214.374.726	2.890.539	59.283.210	44.090.098		108.110.879	3.614.366.387	22.430.647	1.061.853			2.954.566.119	20.712.241	9.040.651
TOTAL ACTIVE FIXE	022	214.495.922	2.890.539	59.283.210	44.211.294		108.110.879	3.614.366.387	22.430.647	1.061.853			2.954.566.119	20.712.241	9.040.651



DIRECTOR EXECUTIV,
FLORENTINA AMARITEI

SEF SERVICIU FINANCIAR-
CONTABILITATE
MÎNESCU SILVIA-NIOLETA

SITUATIA FLUXURILOR DE TREZORERIE

la data: 31.12.2018

cod 3

- lei -

DENUMIREA INDICATORULUI	Cod rand	TOTAL (col.2+...+15)	Casa in lei (5310101) (col.2)	Buget de stat *) ct. 5200100/7700000 (col.3)	Buget local ct. 5210100/7700000 (col.4)	Buget asigurări sociale de stat ct. 5250101+5250102/7700000 (col.5)	Buget asigurări pentru șomaj ct. 5740101+5740102/7700000 (col.6)	Buget Fond național unic de asigurări sociale de sănătate ct. 5710100/7700000 (col.7)	Buget Fond pentru mediu ct. 5750100/7700000 (col.8)	Buget trezoreria statului ct. 5240100/7700000 (col.9)	Buget instituții publice finanțate integral din venituri proprii ct. 5600101/7700000 (col.10)	Buget instituții publice finanțate din venituri proprii și subvenții ct. 5610101/7700000 (col.11)	Buget activități finanțate din venituri proprii și buget activități de privatizare ct. 5620101/7700000 (col.12)	Buget imprumuturi interne și externe ct. 5130101+5140101+5160101+5170101/7700000 (col.13)	Buget fonduri externe nerambursabile (sursa D) ct. 5150103/7700000 (col.14)	Alte disponibile - conturi de forma 5xx (TOTAL) (col.15)	550 (5007)	552 (5006)	515	522	516	522 (4402)	524	529	562 (5004)	560	561	5211		
A	B	1	2	3	4	5	6	7	8	9	10	11	12	13	14	15	16	17	18	19	20	21	22	23	24	25	26	27		
I. NUMERAR DIN ACTIVITATEA OPERATIONALA	01									0																				
1. Incasari	02	1065634249	42152451	0	877926270	0	0	0	0	0	5754886	108925776	15355703	0	0	15519163	1749	2411248	0	0	0	0	0	0	13106166	0	0	0	0	
2. Plati	03	843011622	42152451	270529975	676665717	0	0	0	0	0	5813533	85819444	15755953	0	0	16804524	8102	3690256	0	0	0	0	0	0	13106166	0	0	0	0	
3. Numerar net din activitatea operationala (rd.02-rd.03)	04	222622627	0	-270529975	201260553	0	0	0	0	0	-58647	23106332	-400250	0	0	-1285361	-6353	-1279008	0	0	0	0	0	0	0	0	0	0	0	
II. NUMERAR DIN ACTIVITATEA DE INVESTITII	05									0																				
1. Incasari	06	2446311	3469	0	2442842	0	0	0	0	0	0	0	0	0	0	0	0	0	0	0	0	0	0	0	0	0	0	0	0	0
2. Plati	07	152047820	3469	0	89404728	0	0	0	0	0	0	22065322	12867	40561434	0	0	0	0	0	0	0	0	0	0	0	0	0	0	0	0
3. Numerar net din activitatea de investitii (rd.06-rd.07)	08	-149601509	0	0	-86961886	0	0	0	0	0	0	-22065322	-12867	40561434	0	0	0	0	0	0	0	0	0	0	0	0	0	0	0	0
III. NUMERAR DIN ACTIVITATEA DE FINANTARE	09									0																				
1. Incasari	10	45719778	0	0	31139	0	0	0	0	0	0	0	0	45688639	0	0	0	0	0	0	0	0	0	0	0	0	0	0	0	0
2. Plati	11	43381088	0	0	43381088	0	0	0	0	0	0	0	0	0	0	0	0	0	0	0	0	0	0	0	0	0	0	0	0	0
3. Numerar net din activitatea de finantare (rd.10-rd.11)	12	2338690	0	0	-43349949	0	0	0	0	0	0	0	0	45688639	0	0	0	0	0	0	0	0	0	0	0	0	0	0	0	0
IV. CRESTEREA (DESCRESTEREA) NETA DE NUMERAR SI ECHIVALENT DE NUMERAR (rd.04+rd.08+rd.12)	13	75359808	0	-270529975	70948718	0	0	0	0	0	-58647	1041010	-413117	5127205	0	-1285361	-6353	-1279008	0	0	0	0	0	0	0	0	0	0	0	
V. NUMERAR SI ECHIVALENT DE NUMERAR LA INCEPUTUL ANULUI	14	277312022	0	0	248454369	0	0	0	0	0	3327133	2827638	7070149	10846439	0	4786294	168876	4617418	0	0	0	0	0	0	0	0	0	0	0	
- sume recuperate in excedentul anului precedent**	14.1	153027080	0	0	150000000	0	0	0	0	0	600000	27634	2399446	0	0	0	0	0	0	0	0	0	0	0	0	0	0	0	0	
- Sume utilizate din excedentul anului precedent/ sume transferate din excedent la bugetul local/sume transferate din excedent pentru constituirea de depozite in trezorerie***	14.2	153027080	0	0	150000000	0	0	0	0	0	600000	27634	2399446	0	0	0	0	0	0	0	0	0	0	0	0	0	0	0	0	
Sume transferate din disponibilul neutilizat la finele anului precedent***	14.3	10846439	0	0	0	0	0	0	0	0	0	0	0	10846439	0	0	0	0	0	0	0	0	0	0	0	0	0	0	0	
VI. NUMERAR SI ECHIVALENT DE NUMERAR LA SFARSITUL PERIOADEI (rd.13+rd.14+rd.14.1-rd.14.2-re.14.3)	15	341825391	0	-270529975	319403087	0	0	0	0	0	3268486	3868648	6657032	5127205	0	3500933	162523	3338410	0	0	0	0	0	0	0	0	0	0	0	

PRIMAR,
TOADER MUGUR MIHAI

DIRECTOR EXECUTIV,
FLORENTINA AMARITEI

SEF SERVICIU FINANCIAR-
CONTABILITATE
MÎNESCU SILVIA-NICOLETA

280.578
08
TREZORERIE
INTALNIRI
S
del 4 la cel 13
manifesta la tehnice finc si sect dca
al 2lea flux - 15 03 2019