



HOTĂRÂRE

privind aprobarea contului anual de execuție al bugetului general al Sectorului 2 și a situațiilor financiare anuale la 31.12.2015

Consiliul Local al Sectorului 2 al Municipiului București, ales în condițiile stabilite de Legea nr. 67/2004 privind alegerea autorităților administrației publice locale, republicată, cu modificările și completările ulterioare, întrunit în ședință ordinară, astăzi, 25.04.2016;

Luând în considerare proiectul de hotărâre privind aprobarea contului anual de execuție al bugetului general al Sectorului 2 și a situațiilor financiare anuale la 31.12.2015;

Analizând:

- Raportul nr. 27366/ 14.04.2016, întocmit de Direcția Economică din cadrul aparatului de specialitate al Primarului Sectorului 2 București, privind aprobarea contului anual de execuție al bugetului general al Sectorului 2 și a situațiilor financiare anuale la 31.12.2015;

- Raportul Comisiei de Buget - Finanțe și Administrarea Patrimoniului Imobiliar din cadrul Consiliului Local al Sectorului 2 al Municipiului București;

- Ordinul Prefectului Municipiului București nr. 221/25.03.2016 privind constatarea suspendării de drept a mandatului de primar al sectorului 2 al municipiului București al domnului Neculai Onțanu;

Având în vedere reglementările cuprinse în:

- Legea nr. 273/2006 privind finanțele publice locale, cu modificările și completările ulterioare;

- Hotărârea Consiliului General al Municipiului București nr. 30/2003 privind aprobarea exercitării de către Consiliile locale ale sectoarelor 1 - 6 a atribuțiilor privind

aprobarea bugetului local, a împrumuturilor, virărilor de credite și modului de utilizare a rezervei bugetare și privind aprobarea contului de încheiere a exercițiului bugetar.

În temeiul art. 63 alin.1 lit. c) și alin. 4 lit. b) coroborat cu art. 45 alin. (2) și art. 81 alin. (2) lit. d) din Legea administrației publice locale nr. 215/2001, republicată, cu modificările și completările ulterioare;

În urma stabilirii rezultatului votului valabil exprimat,

HOTĂRĂȘTE

Art.1 Se aprobă contul anual de execuție al bugetului general al Sectorului 2 al Municipiului București la 31.12.2015, conform anexelor nr. 1; 2; 2.1 – 2.91; 3; 3.1; 3.2; 4;4.1 – 4.26; care fac parte integrantă din prezenta hotărâre.

Art.2 Se aprobă situațiile financiare anuale ale Sectorului 2 al Municipiului București la 31.12.2015, conform anexelor nr. 5; 6; 7; 8; 9; 10; 11; 12; 13; 14; 15; 16; 17; 18; 19; 20 ;21; 22; 23; 24; 25; 26; 27; 28; 29; 30; 31; 32; 33; 34; 35; 36 care fac parte integrantă din prezenta hotărâre.

Art.3 (1) Prezenta hotărâre se publică în Monitorul Oficial al Municipiului București.

(2) Anexele se comunică instituțiilor interesate și pot fi consultate la sediul Primăriei Sectorului 2.



**Hotărârea nr. 67
București, 25.04.2016**

CONTRASEMNEAZĂ PENTRU LEGALITATE
ÎN TEMEIUL ART. 47 DIN LEGEA
NR. 215/2001, REPUBLICATĂ
SECRETAR,

ELENA NIȚĂ



Prezenta Hotărâre a fost adoptată de Consiliul Local al Sectorului 2 al Municipiului București în ședința ordinară din data de 25.04.2016 cu respectarea prevederilor art. 47 din Legea nr. 215/2001, republicată, cu modificările și completările ulterioare.

Formular: 11/01

**CONTUL DE EXECUȚIE
AL BUGETULUI LOCAL PE ANUL 2015
LA 31.12.2015**

- lei -

DENUMIREA INDICATORILOR	Cod indicator	Prevederi anuale initiale	Prevederi anuale finale	Încasări/ plăți efectuate la 31.12.2015
TOTAL VENITURI (cod 00.02+00.15+00.16+00.17+45.02)	00.01	1.002.129.000	847.655.000	839.671.337
VENITURI PROPRII (cod 00.02-11.02-37.02+00.15+00.16)	48.02	656.086.000	509.055.000	513.881.986
I. VENITURI CURENTE (cod 00.03+00.12)	00.02	906.702.000	785.732.000	786.136.674
A. VENITURI FISCALE (cod 00.04+00.09+00.10+00.11)	00.03	841.930.000	762.065.000	759.798.781
A1. IMPOZIT PE VENIT, PROFIT SI CASTIGURI DIN CAPITAL (cod 00.05+00.06+00.07)	00.04	267.512.000	284.015.000	282.724.916
A1.2. IMPOZIT PE VENIT, PROFIT, SI CASTIGURI DIN CAPITAL DE LA PERSOANE FIZICE (cod 03.02+04.02)	00.06	267.512.000	284.015.000	282.724.916
Cote si sume defalcate din impozitul pe venit (cod 04.02.01+04.02.04)	04.02	267.512.000	284.015.000	282.724.916
Cote defalcate din impozitul pe venit	04.02.01	239.497.000	260.000.000	258.728.445
Sume alocate din cotele defalcate din impozitul pe venit pentru echilibrarea bugetelor locale	04.02.04	28.015.000	24.015.000	23.996.471
A3. IMPOZITE SI TAXE PE PROPRIETATE (cod 07.02)	00.09	210.907.000	150.301.000	151.621.850
Impozite si taxe pe proprietate (cod 07.02.01+07.02.02+07.02.03+07.02.50)	07.02	210.907.000	150.301.000	151.621.850
Impozit si taxa pe cladiri (cod 07.02.01.01+07.02.01.02)	07.02.01	183.538.000	134.132.000	134.862.058
Impozit pe cladiri de la persoane fizice *)	07.02.01.01	46.053.000	29.759.000	30.386.457
Impozit si taxa pe cladiri de la persoane juridice *)	07.02.01.02	137.485.000	104.373.000	104.475.601
Impozit si taxa pe teren (cod 07.02.02.01+07.02.02.02+07.02.02.03)	07.02.02	16.369.000	8.669.000	8.926.674
Impozit pe terenuri de la persoane fizice *)	07.02.02.01	8.835.000	3.635.000	3.787.395
Impozit si taxa pe teren de la persoane juridice *)	07.02.02.02	7.534.000	5.034.000	5.139.279
Taxe judiciare de timbru si alte taxe de timbru	07.02.03	11.000.000	7.500.000	7.833.118
A4. IMPOZITE SI TAXE PE BUNURI SI SERVICII (cod 11.02+12.02+15.02+16.02)	00.10	352.011.000	316.949.000	314.311.714
Sume defalcate din TVA (cod 11.02.01+11.02.02+11.02.05+11.02.06+11.02.07)	11.02	250.586.000	277.265.000	272.941.660
Sume defalcate din taxa pe valoarea adăugată pentru finanțarea cheltuielilor descentralizate la nivelul comunelor, orașelor, municipiilor, sectoarelor si Municipiului București	11.02.02	250.586.000	277.265.000	272.941.660
Alte impozite si taxe generale pe bunuri si servicii (cod 12.02.07)	12.02	227.000	291.000	309.310
Taxe hoteliere	12.02.07	227.000	291.000	309.310
Taxe pe servicii specifice (cod 15.02.01+15.02.50)	15.02	7.696.000	638.000	725.015

DENUMIREA INDICATORILOR	Cod indicator	Prevederi anuale initiale	Prevederi anuale finale	Încasări/ plăți efectuate la 31.12.2015
Impozit pe spectacole	15.02.01	7.696.000	638.000	725.015
Taxe pe utilizarea bunurilor, autorizarea utilizării bunurilor sau pe desfășurarea de activități (cod	16.02	93.502.000	38.755.000	40.335.729
Impozit pe mijloacele de transport (cod 16.02.02.01+16.02.02.02)	16.02.02	92.552.000	37.634.000	39.025.732
Impozit pe mijloacele de transport deținute de persoane fizice *)	16.02.02.01	58.033.000	18.518.000	19.498.065
Impozit pe mijloacele de transport deținute de persoane juridice *)	16.02.02.02	34.519.000	19.116.000	19.527.667
Taxe și tarife pentru eliberarea de licențe și autorizații de funcționare	16.02.03	950.000	1.121.000	1.309.897
A6. ALTE IMPOZITE ȘI TAXE FISCALE (cod 18.02)	00.11	11.500.000	10.800.000	11.140.301
Alte impozite și taxe fiscale (cod 18.02.50)	18.02	11.500.000	10.800.000	11.140.301
Alte impozite și taxe	18.02.50	11.500.000	10.800.000	11.140.301
C. VENITURI NEFISCALE (cod 00.13+00.14)	00.12	64.772.000	23.667.000	26.337.893
C1. VENITURI DIN PROPRIETATE (cod 30.02+31.02)	00.13	825.000	2.281.000	2.837.724
Venituri din proprietate (cod 30.02.01+30.02.05+30.02.08+30.02.50)	30.02	0	2.200.000	2.755.127
Venituri din concesiuni și închirieri	30.02.05	0	2.200.000	2.755.127
Venituri din dobânzi (cod 31.02.03)	31.02	825.000	81.000	82.597
Alte venituri din dobânzi	31.02.03	825.000	81.000	82.597
C2. VANZĂRI DE BUNURI ȘI SERVICII (cod 33.02+34.02+35.02+36.02+37.02)	00.14	63.947.000	21.386.000	23.500.170
Venituri din prestări de servicii și alte activități	33.02	1.813.000	2.478.000	3.098.357
Contribuția părinților sau susținătorilor legali pentru întreținerea copiilor în creșe	33.02.10	50.000	37.000	40.271
Venituri din recuperarea cheltuielilor de judecată, imputații și despăgubiri	33.02.28	19.000	196.000	319.815
Alte venituri din prestări de servicii și alte activități	33.02.50	1.744.000	2.245.000	2.738.271
Venituri din taxe administrative, eliberări permise (cod 34.02.02+34.02.50)	34.02	5.000.000	4.000.000	4.353.532
Taxe extrajudiciare de timbru	34.02.02	5.000.000	4.000.000	4.353.532
Amenzi, penalități și confiscări (cod 35.02.01 la 35.02.03+35.02.50)	35.02	48.738.000	13.535.000	14.662.832
Venituri din amenzi și alte sancțiuni aplicate potrivit dispozițiilor legale	35.02.01	48.733.000	13.530.000	14.646.040
Alte amenzi, penalități și confiscări	35.02.50	5.000	5.000	16.792
Diverse venituri	36.02	8.366.000	1.275.000	1.385.449
Venituri din aplicarea prescripției extinctive	36.02.01	123.000	0	160
Alte venituri	36.02.50	8.243.000	1.275.000	1.256.832
Transferuri voluntare, altele decât subvențiile (cod 37.02.01+37.02.50)	37.02	30.000	98.000	0
Donații și sponsorizări	37.02.01	30.000	98.000	0
Vărsăminte din secțiunea de funcționare pentru finanțarea secțiunii de dezvoltare (cu semnul minus)	37.02.03	-268.161.000	-25.213.000	0
Vărsăminte din secțiunea de funcționare	37.02.04	268.161.000	25.213.000	0
II. VENITURI DIN CAPITAL (cod 39.02)	00.15	0	686.000	686.972
Venituri din valorificarea unor bunuri (cod 39.02.01+39.02.03+39.02.04+39.02.07)	39.02	0	686.000	686.972
Venituri din valorificarea unor bunuri ale instituțiilor publice	39.02.01	0	148.000	151.222
Venituri din vânzarea locuințelor construite din fondurile statului	39.02.03	0	23.000	22.898
Venituri din vânzarea unor bunuri aparținând domeniului privat al statului	39.02.07	0	515.000	512.851

DENUMIREA INDICATORILOR	Cod indicator	Prevederi anuale initiale	Prevederi anuale finale	Încasări/ plăți efectuate la 31.12.2015
IV. SUBVENTII (cod 00.18)	00.17	63.364.000	54.321.000	49.951.518
SUBVENTII DE LA ALTE NIVELE ALE ADMINISTRATIEI PUBLICE (cod 42.02+43.02)	00.18	63.364.000	54.321.000	49.951.518
Subventii de la bugetul de stat (cod 00.19+00.20)	42.02	63.364.000	54.321.000	49.951.518
A. De capital	00.19	15.376.000	5.316.000	1.469.520
Subvenții pentru reabilitarea termică a clădirilor de locuit	42.02.12	0	2.700.000	82.112
Subventii de la bugetul de stat catre bugetele locale necesare sustinerii derularii proiectelor finantate din FEN postaderare	42.02.20	15.376.000	2.616.000	1.387.408
B. Curente (cod 42.02.21+42.02.28+42.02.29+42.02.32+42.02.33+42.02.34)	00.20	47.988.000	49.005.000	48.481.998
Finantarea drepturilor acordate persoanelor cu handicap	42.02.21	47.928.000	48.945.000	48.431.003
Subvenții pentru acordarea ajutorului pentru încălzirea locuinței cu lemne, cărbuni, combustibili petrolieri	42.02.34	60.000	60.000	50.995
Sume FEN postaderare in contul platilor efectuate si prefinantari (cod 45.02.01 la 45.02.05)	45.02	32.063.000	6.916.000	2.896.173
Fondul European de Dezvoltare Regionala (cod 45.02.01.01+45.02.01.02+45.02.01.03)	45.02.01	32.063.000	6.916.000	2.287.977
Sume primite în contul plăților efectuate în anul curent	45.02.01.01	31.612.000	6.465.000	161.902
Sume primite în contul plăților efectuate în anii anteriori	45.02.01.02	451.000	451.000	2.126.075
Fondul Social European (cod 45.02.02.01+45.02.02.02+45.02.02.03)	45.02.02	0	0	608.196
Sume primite în contul plăților efectuate în anii anteriori	45.02.02.02	0	0	608.196
TOTAL CHELTUIELI (cod 50.02+59.02+63.02+69.02+79.02)	49.02	1.253.120.000	1.018.983.000	784.037.347
SECȚIUNEA DE FUNCȚIONARE (cod 01+79+84)		686.529.000	729.861.000	674.310.171
CHELTUIELI CURENTE (cod 10+20+30+40+50+51+55+57+59)	01	654.902.000	698.234.000	653.783.624
TITLUL I CHELTUIELI DE PERSONAL	10	217.660.000	243.538.000	240.198.254
TITLUL II BUNURI SI SERVICII	20	292.885.000	305.122.000	280.001.563
TITLUL III DOBANZI (cod 30.01 la 30.03)	30	16.300.000	15.448.000	10.529.724
Dobanzi aferente datoriei publice interne	30.01	8.000.000	7.148.000	5.070.417
Dobanzi aferente datoriei publice externe	30.02	8.300.000	8.300.000	5.459.307
TITLUL V FONDURI DE REZERVA (cod 50.04)	50	10.862.000	0	0
Fond de rezerva bugetara la dispozitia autorităților locale	50.04	10.862.000	0	0
TITLUL VI . TRANSFERURI INTRE UNITATI ALE ADMINISTRATIEI PUBLICE (cod 51.01)	51	4.339.000	4.392.000	4.186.064
Transferuri curente (cod 51.01.01+51.01.03+51.01.14+51.01.15+51.01.24+51.01.26+51.01.31+51.01.39+51.01.46+51.01.49)	51.01	4.339.000	4.392.000	4.186.064
Transferuri catre instituții publice	51.01.01	4.339.000	4.392.000	4.186.064
TITLUL IX ASISTENTA SOCIALA (cod 57.02)	57	75.213.000	85.467.000	82.514.906

DENUMIREA INDICATORILOR		Cod indicator	Prevederi anuale initiale	Prevederi anuale finale	Încasări/ plăți efectuate la 31.12.2015
	Ajutoare sociale (cod 57.02.01 la 57.02.04)	57.02	75.213.000	85.467.000	82.514.906
	Ajutoare sociale in numerar	57.02.01	64.351.000	74.485.000	73.410.033
	Ajutoare sociale in natura	57.02.02	10.862.000	10.982.000	9.104.873
	TITLUL X ALTE CHELTUIELI (cod 59.01+59.02+59.11+59.12+59.15+59.17+59.22+59.25+59.30)	59	37.643.000	44.267.000	36.353.113
	Burse	59.01	6.000.000	11.941.000	11.082.761
	Sustinerea cultelor	59.12	30.000.000	30.000.000	23.126.500
	Despăgubiri civile	59.17	1.643.000	2.326.000	2.143.852
	OPERATIUNI FINANCIARE (cod 80+81)	79	31.627.000	31.627.000	31.625.258
	TITLUL XVI RAMBURSARI DE CREDITE (cod 81.01+81.02)	81	31.627.000	31.627.000	31.625.258
	Rambursari de credite externe (cod 81.01.01+81.01.02+81.01.05+81.01.06)	81.01	13.942.000	13.942.000	13.941.306
	Rambursari de credite aferente datoriei publice externe locale	81.01.05	13.942.000	13.942.000	13.941.306
	Rambursari de credite interne (cod 81.02.01+81.02.02+81.02.05)	81.02	17.685.000	17.685.000	17.683.952
	Rambursari de credite aferente datoriei publice interne locale	81.02.05	17.685.000	17.685.000	17.683.952
	TITLUL XVII PLATI EFECTUATE IN ANII PRECEDENTI SI RECUPERATE IN ANUL CURENT (cod 85.01)	85	0	0	-11.098.711
	SECȚIUNEA DE DEZVOLTARE (cod 51+55+56+70+84)		565.611.000	289.122.000	109.727.175
	TITLUL VI TRANSFERURI INTRE UNITATI ALE ADMINISTRATIEI PUBLICE (cod 51.02)	51	5.890.000	1.245.000	674.930
	Transferuri de capital (cod 51.02.12+51.02.22 la 51.02.28)	51.02	5.890.000	1.245.000	674.930
	Transferuri din bugetele locale pentru finanțarea cheltuielilor de capital din domeniul sănătății	51.02.28	5.890.000	1.245.000	674.930
	Titlul VIII Proiecte cu finantare din Fonduri externe nerambursabile (FEN) postaderare (cod 56.01 la 56.05+cod 56.07+56.08+56.15+56.16+56.17+56.18)	56	68.288.000	74.075.000	53.933.800
	Programe din Fondul European de Dezvoltare Regională (FEDR)	56.01	68.288.000	73.790.000	53.655.369
	Finanțarea națională **)	56.01.01	34.820.000	39.981.000	29.470.621
	Finanțarea Uniunii Europene **)	56.01.02	31.612.000	31.957.000	23.197.874
	Cheltuieli neeligibile **)	56.01.03	1.856.000	1.852.000	986.874
	Programe din Fondul Social European (FSE)	56.02	0	285.000	278.431

DENUMIREA INDICATORILOR		Cod indicator	Prevederi anuale initiale	Prevederi anuale finale	Încasări/ plăți efectuate la 31.12.2015
	Finanțarea națională **)	56.02.01	0	285.000	278.431
	CHELTUIELI DE CAPITAL (cod 71+72)	70	491.433.000	213.802.000	55.240.118
	TITLUL XII ACTIVE NEFINANCIARE (cod 71.01 la 71.03)	71	491.433.000	213.802.000	55.240.118
	Active fixe (cod 71.01.01 la 71.01.03+71.01.30)	71.01	51.211.000	49.743.000	32.412.836
	Construcții	71.01.01	14.167.000	11.804.000	6.630.774
	Mașini, echipamente si mijloace de transport	71.01.02	2.637.000	2.323.000	1.844.443
	Mobilier, aparatură birotică și alte active corporale	71.01.03	3.159.000	2.837.000	2.468.077
	Alte active fixe	71.01.30	31.248.000	32.779.000	21.469.541
	Reparații capitale aferente activelor fixe	71.03	440.222.000	164.059.000	22.827.283
	TITLUL XVII PLATI EFECTUATE IN ANII PRECEDENTI SI RECUPERATE IN ANUL CURENT (cod 85.01)	85	0	0	-121.672
	Partea I-a SERVICII PUBLICE GENERALE (cod 51.02+54.02+55.02+56.02)	50.02	78.126.000	64.232.000	34.444.179
	Autorități publice si actiuni externe (cod 51.02.01)	51.02	46.824.000	44.218.000	20.507.908
	SECȚIUNEA DE FUNCȚIONARE (cod 01+79+84)		33.081.000	32.028.000	19.335.626
	CHELTUIELI CURENTE (cod 10+20+30+40+50+51+55+57+59)	01	31.749.000	30.696.000	26.203.243
	TITLUL I CHELTUIELI DE PERSONAL	10	15.683.000	13.996.000	13.561.615
	TITLUL II BUNURI SI SERVICII	20	14.716.000	15.235.000	11.349.172
	TITLUL X ALTE CHELTUIELI (cod 59.01+59.02+59.11+59.12+59.15+59.17+59.22+59.25+59.30)	59	1.350.000	1.465.000	1.292.456
	Despăgubiri civile	59.17	1.350.000	1.465.000	1.292.456
	OPERATIUNI FINANCIARE (cod 80+81)	79	1.332.000	1.332.000	1.331.306
	TITLUL XVI RAMBURSARI DE CREDITE (cod 81.01+81.02)	81	1.332.000	1.332.000	1.331.306
	Rambursari de credite externe (cod 81.01.01+81.01.02+81.01.05+81.01.06)	81.01	1.332.000	1.332.000	1.331.306
	Rambursari de credite aferente datoriei publice externe locale	81.01.05	1.332.000	1.332.000	1.331.306
	TITLUL XVII PLATI EFECTUATE IN ANII PRECEDENTI SI RECUPERATE IN ANUL CURENT(cod 85.01)	85	0	0	-8.198.923
	SECȚIUNEA DE DEZVOLTARE (cod 51+55+56+70+84)		12.763.000	12.190.000	1.172.282
	CHELTUIELI DE CAPITAL (cod 71+72)	70	12.763.000	12.190.000	1.172.282
	TITLUL XII ACTIVE NEFINANCIARE (cod 71.01 la 71.03)	71	12.763.000	12.190.000	1.172.282
	Active fixe (cod 71.01.01 la 71.01.03+71.01.30)	71.01	11.108.000	10.535.000	1.118.882
	Construcții	71.01.01	1.655.000	3.575.000	0
	Mașini, echipamente si mijloace de transport	71.01.02	531.000	0	0

DENUMIREA INDICATORILOR	Cod indicator	Prevederi anuale initale	Prevederi anuale finale	Încasări/ plăți efectuate la 31.12.2015
Mobilier, aparatură birotică și alte active corporale	71.01.03	2.489.000	609.000	532.402
Alte active fixe	71.01.30	6.433.000	6.351.000	586.480
Reparații capitale aferente activelor fixe	71.03	1.655.000	1.655.000	53.400
<i>Din total capitol:</i>				
Autoritati executive si legislative (cod 51.02.01.03)	51.02.01	46.824.000	44.218.000	20.507.908
Autorități executive	51.02.01.03	46.824.000	44.218.000	20.507.908
Alte servicii publice generale (cod 54.02.05 la 54.02.07+54.02.10+54.02.50)	54.02	13.302.000	2.866.000	2.318.628
SECȚIUNEA DE FUNCȚIONARE (cod 01+79+84)		13.032.000	2.596.000	2.173.647
CHELTUIELI CURENTE (cod 10+20+30+40+50+51+55+57+59)	01	13.032.000	2.596.000	2.173.647
TITLUL I CHELTUIELI DE PERSONAL	10	1.350.000	1.500.000	1.429.502
TITLUL II BUNURI SI SERVICII	20	820.000	1.096.000	744.145
TITLUL V FONDURI DE REZERVA (cod 50.04)	50	10.862.000	0	0
Fond de rezerva bugetara la dispozitia autorităților locale	50.04	10.862.000	0	0
SECȚIUNEA DE DEZVOLTARE (cod 51+55+56+70+84)		270.000	270.000	144.981
CHELTUIELI DE CAPITAL (cod 71+72)	70	270.000	270.000	144.981
TITLUL XII ACTIVE NEFINANCIARE (cod 71.01 la 71.03)	71	270.000	270.000	144.981
Active fixe (cod 71.01.01 la 71.01.03+71.01.30)	71.01	270.000	270.000	144.981
Mobilier, aparatură birotică și alte active corporale	71.01.03	235.000	235.000	144.981
Alte active fixe	71.01.30	35.000	35.000	0
<i>Din total capitol:</i>				
Fond de rezerva bugetara la dispozitia autoritatilor locale	54.02.05	10.862.000	0	0
Servicii publice comunitare de evidență a persoanelor	54.02.10	2.440.000	2.866.000	2.318.628
Tranzacții privind datoria publică și împrumuturi	55.02	18.000.000	17.148.000	11.617.643
SECȚIUNEA DE FUNCȚIONARE (cod 01+79+84)		18.000.000	17.148.000	11.617.655
CHELTUIELI CURENTE (cod 10+20+30+40+50+51+55+57+59)	01	18.000.000	17.148.000	11.617.655
TITLUL II BUNURI SI SERVICII	20	1.700.000	1.700.000	1.087.931
Comisioane si alte costuri aferente împrumuturilor externe	20.24.01	1.130.000	1.130.000	621.377
Comisioane si alte costuri aferente împrumuturilor interne	20.24.02	570.000	570.000	466.554
TITLUL III DOBANZI (cod 30.01 la 30.03)	30	16.300.000	15.448.000	10.529.724
Dobanzi aferente datoriei publice interne	30.01	8.000.000	7.148.000	5.070.417
Dobanzi aferente datoriei publice externe	30.02	8.300.000	8.300.000	5.459.307
<i>Din total capitol:</i>				
TITLUL XVII PLĂȚI EFECTUATE ÎN ANII PRECEDENȚI ȘI RECUPERATE ÎN ANUL CURENT (cod 85.01)	85			

VIZAT

Sursa de informare
SECRETAR

- lei -

DENUMIREA INDICATORILOR	Cod indicator	Prevederi anuale initiale	Prevederi anuale finale	Încasări/ plăți efectuate la 31.12.2015
Partea a II-a APARARE, ORDINE PUBLICA SI SIGURANTA NATIONALA (cod 60.02+61.02)	59.02	33.913.000	35.638.000	32.213.393
Aparare (cod 60.02.02)	60.02	801.000	796.000	388.833
<i>SECȚIUNEA DE FUNCȚIONARE (cod 01+79+84)</i>		490.000	485.000	185.603
<i>CHELTUIELI CURENTE (cod 10+20+30+40+50+51+55+57+59)</i>	01	490.000	485.000	185.603
TITLUL II BUNURI SI SERVICII	20	490.000	485.000	185.603
<i>SECȚIUNEA DE DEZVOLTARE (cod 51+55+56+70+84)</i>		311.000	311.000	203.230
<i>CHELTUIELI DE CAPITAL (cod 71+72)</i>	70	311.000	311.000	203.230
TITLUL XII ACTIVE NEFINANCIARE (cod 71.01 la 71.03)	71	311.000	311.000	203.230
Active fixe (cod 71.01.01 la 71.01.03+71.01.30)	71.01	311.000	311.000	203.230
Mașini, echipamente si mijloace de transport	71.01.02	60.000	60.000	53.500
Mobilier, aparatură birotică și alte active corporale	71.01.03	251.000	251.000	149.730
<i>Din total capitol:</i>				
Aparare nationala	60.02.02	801.000	796.000	388.833
Ordine publica si siguranta nationala (cod 61.02.03+61.02.05+61.02.50)	61.02	33.112.000	34.842.000	31.824.561
<i>SECȚIUNEA DE FUNCȚIONARE (cod 01+79+84)</i>		14.182.000	15.674.000	14.850.829
<i>CHELTUIELI CURENTE (cod 10+20+30+40+50+51+55+57+59)</i>	01	14.182.000	15.674.000	14.855.454
TITLUL I CHELTUIELI DE PERSONAL	10	10.000.000	11.542.000	11.389.751
TITLUL II BUNURI SI SERVICII	20	4.172.000	4.122.000	3.462.591
TITLUL X ALTE CHELTUIELI (cod 59.01+59.02+59.11+59.12+59.15+59.17+59.22+59.25+59.30)	59	10.000	10.000	3.112
Despăgubiri civile	59.17	10.000	10.000	3.112
TITLUL XVII PLATI EFECTUATE IN ANII PRECEDENTI SI RECUPERATE IN ANUL CURENT(cod 85.01)	85	0	0	-4.625
<i>SECȚIUNEA DE DEZVOLTARE (cod 51+55+56+70+84)</i>		18.930.000	19.168.000	16.973.732
Titlul VIII Proiecte cu finantare din Fonduri externe nerambursabile (FEN) postaderare (cod 56.01 la 56.05+cod 56.07+56.08+56.15+56.16+56.17+56.18)	56	2.952.000	3.193.000	2.260.543
Programe din Fondul European de Dezvoltare Regională (FEDR)	56.01	2.952.000	3.193.000	2.260.543
Finanțarea națională **)	56.01.01	500.000	501.000	220.845
Finanțarea Uniunii Europene **)	56.01.02	2.046.000	2.286.000	2.035.262
Cheltuieli neeligibile **)	56.01.03	406.000	406.000	4.435
CHELTUIELI DE CAPITAL (cod 71+72)	70	15.978.000	15.975.000	14.713.189
TITLUL XII ACTIVE NEFINANCIARE (cod 71.01 la 71.03)	71	15.978.000	15.975.000	14.713.189
Active fixe (cod 71.01.01 la 71.01.03+71.01.30)	71.01	15.978.000	15.975.000	14.713.189
Mobilier, aparatură birotică și alte active corporale	71.01.03	8.000	8.000	0

DENUMIREA INDICATORILOR	Cod indicator	Prevederi anuale initiale	Prevederi anuale finale	Încasări/ plăți efectuate la 31.12.2015
Alte active fixe	71.01.30	15.970.000	15.967.000	14.713.189
<i>Din total capitol:</i>				
Ordine publica (cod 61.02.03.04)	61.02.03	29.510.000	30.969.000	29.539.873
Politie comunitara	61.02.03.04	29.510.000	30.969.000	29.539.873
Protectie civila și protecția contra incendiilor (protecție civilă nonmilitară)	61.02.05	650.000	680.000	24.145
Alte cheltuieli în domeniul ordinii publice și siguranței naționale	61.02.50	2.952.000	3.193.000	2.260.543
Partea a III-a CHELTUIELI SOCIAL-CULTURALE (cod 65.02+66.02+67.02+68.02)	63.02	546.860.000	601.391.000	554.931.574
Invatamant (cod 65.02.03 la 65.02.05+65.02.07+65.02.11+65.02.50)	65.02	264.265.000	311.056.000	299.666.035
SECȚIUNEA DE FUNCȚIONARE (cod 01+79+84)		255.424.000	294.831.000	284.555.905
CHELTUIELI CURENTE (cod 10+20+30+40+50+51+55+57+59)	01	247.214.000	286.621.000	276.499.941
TITLUL I CHELTUIELI DE PERSONAL	10	158.838.000	181.511.000	179.224.973
TITLUL II BUNURI SI SERVICII	20	76.256.000	86.809.000	81.571.782
TITLUL IX ASISTENTA SOCIALA (cod 57.02)	57	6.120.000	6.120.000	4.380.713
Ajutoare sociale (cod 57.02.01 la 57.02.04)	57.02	6.120.000	6.120.000	4.380.713
Ajutoare sociale in natura	57.02.02	6.120.000	6.120.000	4.380.713
TITLUL X ALTE CHELTUIELI (cod 59.01+59.02+59.11+59.12+59.15+59.17+59.22+59.25+59.30)	59	6.000.000	12.181.000	11.322.473
Burse	59.01	6.000.000	11.941.000	11.082.761
Despăgubiri civile	59.17	0	240.000	239.712
OPERATIUNI FINANCIARE (cod 80+81)	79	8.210.000	8.210.000	8.209.487
TITLUL XV ÎMPRUMUTURI (cod 80.03+80.30)	80	0	0	0
TITLUL XVI RAMBURSARI DE CREDITE (cod 81.01+81.02)	81	8.210.000	8.210.000	8.209.487
Rambursari de credite externe (cod 81.01.01+81.01.02+81.01.05+81.01.06)	81.01	831.000	831.000	831.000
Rambursari de credite aferente datoriei publice externe locale	81.01.05	831.000	831.000	831.000
Rambursari de credite interne (cod 81.02.01+81.02.02+81.02.05)	81.02	7.379.000	7.379.000	7.378.487
Rambursari de credite aferente datoriei publice interne locale	81.02.05	7.379.000	7.379.000	7.378.487
TITLUL XVII PLATI EFECTUATE IN ANII PRECEDENTI SI RECUPERATE IN ANUL CURENT(cod 85.01)	85	0	0	-153.523
SECȚIUNEA DE DEZVOLTARE (cod 51+55+56+70+84)		8.841.000	16.225.000	15.110.130
Titlul VIII Proiecte cu finantare din Fonduri externe nerambursabile (FEN) postaderare (cod 56.01 la 56.05+cod 56.07+56.08+56.15+56.16+56.17+56.18)	56	5.077.000	10.623.000	9.594.602
Programe din Fondul European de Dezvoltare Regională (FEDR)	56.01	5.077.000	10.338.000	9.316.171
Finanțarea națională **)	56.01.01	1.405.000	6.565.000	5.571.127
Finanțarea Uniunii Europene **)	56.01.02	3.129.000	3.234.000	3.228.778
Cheltuieli neeligibile **)	56.01.03	543.000	539.000	516.266

DENUMIREA INDICATORILOR	Cod indicator	Prevederi anuale initale	Prevederi anuale finale	Încasări/ plăți efectuate la 31.12.2015
Programe din Fondul Social European (FSE)	56.02	0	285.000	278.431
Finanțarea națională **)	56.02.01	0	285.000	278.431
Finanțarea Uniunii Europene **)	56.02.02	0	0	0
Cheltuieli neeligibile **)	56.02.03	0	0	0
CHELTUIELI DE CAPITAL (cod 71+72)	70	3.764.000	5.602.000	5.515.528
TITLUL XII ACTIVE NEFINANCIARE (cod 71.01 la 71.03)	71	3.764.000	5.602.000	5.515.528
Active fixe (cod 71.01.01 la 71.01.03+71.01.30)	71.01	3.764.000	5.602.000	5.515.528
Mobilier, aparatură birotică și alte active corporale	71.01.03	0	1.464.000	1.410.930
Alte active fixe	71.01.30	3.764.000	4.138.000	4.104.598
<i>Din total capitol:</i>				
Învățământ prescolar și primar (cod 65.02.03.01+65.02.03.02)	65.02.03	71.677.000	78.364.000	74.546.091
Învățământ prescolar	65.02.03.01	37.975.000	44.586.000	42.848.628
Învățământ primar	65.02.03.02	33.702.000	33.778.000	31.697.463
Învățământ secundar (cod 65.02.04.01 la 65.02.04.03)	65.02.04	118.331.000	158.072.000	151.697.607
Învățământ secundar inferior	65.02.04.01	53.858.000	70.797.000	68.014.018
Învățământ secundar superior	65.02.04.02	64.213.000	87.044.000	83.471.552
Învățământ profesional	65.02.04.03	260.000	231.000	212.037
Învățământ postliceal	65.02.05	4.289.000	2.882.000	2.700.443
Învățământ nedefinit prin nivel (cod 65.02.07.04)	65.02.07	37.647.000	39.341.000	38.380.828
Învățământ special	65.02.07.04	37.647.000	39.341.000	38.380.828
Alte cheltuieli în domeniul învățământului	65.02.50	32.321.000	32.397.000	32.341.066
Sanatate (cod 66.02.06+66.02.08+66.02.50)	66.02	7.841.000	3.333.000	2.606.454
SECȚIUNEA DE FUNCȚIONARE (cod 01+79+84)		1.901.000	2.023.000	1.965.954
CHELTUIELI CURENTE (cod 10+20+30+40+50+51+55+57+59)	01	1.901.000	2.023.000	1.966.439
TITLUL I CHELTUIELI DE PERSONAL	10	912.000	983.000	961.347
TITLUL II BUNURI SI SERVICII	20	989.000	1.040.000	1.005.092
SECȚIUNEA DE DEZVOLTARE (cod 51+55+56+70+84)		5.940.000	1.310.000	640.500
TITLUL VI TRANSFERURI INTRE UNITATI ALE ADMINISTRATIEI PUBLICE (cod 51.02)	51	5.890.000	1.245.000	674.930
Transferuri de capital (cod 51.02.12+51.02.22 la 51.02.28)	51.02	5.890.000	1.245.000	674.930
Transferuri din bugetele locale pentru finanțarea cheltuielilor de capital din domeniul sănătății	51.02.28	5.890.000	1.245.000	674.930
CHELTUIELI DE CAPITAL (cod 71+72)	70	50.000	65.000	0
TITLUL XII ACTIVE NEFINANCIARE (cod 71.01 la 71.03)	71	50.000	65.000	0
Active fixe (cod 71.01.01 la 71.01.03+71.01.30)	71.01	50.000	65.000	0
Mașini, echipamente și mijloace de transport	71.01.02	50.000	65.000	0

- lei -

DENUMIREA INDICATORILOR	Cod indicator	Prevederi anuale initiale	Prevederi anuale finale	Încasări/ plăți efectuate la 31.12.2015
TITLUL XVII PLATI EFECTUATE IN ANII PRECEDENTI SI RECUPERATE IN ANUL CURENT(cod 85.01)	85	0	0	-34.430
Plati efectuate in anii precedenti si recuperate in anul curent	85.01			-34.430
<i>Din total capitol:</i>				
Servicii medicale in unitati sanitare cu paturi (cod 66.02.06.01+66.02.06.03)	66.02.06	5.890.000	1.245.000	640.500
Spitale generale	66.02.06.01	5.890.000	1.245.000	640.500
Alte cheltuieli in domeniul sanatatii (cod 66.02.50.50)	66.02.50	1.951.000	2.088.000	1.965.954
Alte institutii si actiuni sanitare	66.02.50.50	1.951.000	2.088.000	1.965.954
Cultura, recreere si religie (cod 67.02.03+67.02.05+67.02.06+67.02.50)	67.02	148.305.000	146.089.000	117.133.921
SECȚIUNEA DE FUNCȚIONARE (cod 01+79+84)		87.764.000	88.154.000	74.813.621
CHELTUIELI CURENTE (cod 10+20+30+40+50+51+55+57+59)	01	86.074.000	86.464.000	73.212.227
TITLUL I CHELTUIELI DE PERSONAL	10	3.235.000	3.508.000	3.422.570
TITLUL II BUNURI SI SERVICII	20	48.500.000	48.564.000	42.477.093
TITLUL VI . TRANSFERURI INTRE UNITATI ALE ADMINISTRATIEI PUBLICE (cod 51.01)	51	4.339.000	4.392.000	4.186.064
Transferuri curente (cod 51.01.01+51.01.03+51.01.14+51.01.15+51.01.24+51.01.26+51.01.31+51.01.39+51.01.46+51.01.49)	51.01	4.339.000	4.392.000	4.186.064
Transferuri catre institutii publice	51.01.01	4.339.000	4.392.000	4.186.064
TITLUL X ALTE CHELTUIELI (cod 59.01+59.02+59.11+59.12+59.15+59.17+59.22+59.25+59.30)	59	30.000.000	30.000.000	23.126.500
Sustinerea cultelor	59.12	30.000.000	30.000.000	23.126.500
OPERATIUNI FINANCIARE (cod 80+81)	79	1.690.000	1.690.000	1.690.000
TITLUL XVI RAMBURSARI DE CREDITE (cod 81.01+81.02)	81	1.690.000	1.690.000	1.690.000
Rambursari de credite externe (cod 81.01.01+81.01.02+81.01.05+81.01.06)	81.01	1.690.000	1.690.000	1.690.000
Rambursari de credite aferente datoriei publice externe locale	81.01.05	1.690.000	1.690.000	1.690.000
TITLUL XVII PLATI EFECTUATE IN ANII PRECEDENTI SI RECUPERATE IN ANUL CURENT (cod 85.01)	85	0	0	-88.606
SECȚIUNEA DE DEZVOLTARE (cod 51+55+56+70+84)		60.541.000	57.935.000	42.320.300
Titlul VIII Proiecte cu finantare din Fonduri externe nerambursabile (FEN) postaderare (cod 56.01 la 56.05+cod 56.07+56.08+56.15+56.16+56.17+56.18)	56	49.750.000	49.750.000	35.028.298
Programe din Fondul European de Dezvoltare Regională (FEDR)	56.01	49.750.000	49.750.000	35.028.298
Finanțarea națională **)	56.01.01	30.859.000	30.859.000	22.284.000
Finanțarea Uniunii Europene **)	56.01.02	18.030.000	18.030.000	12.278.125
Cheltuieli neeligibile **)	56.01.03	861.000	861.000	466.173
CHELTUIELI DE CAPITAL (cod 71+72)	70	10.791.000	8.185.000	7.302.901

DENUMIREA INDICATORILOR		Cod indicator	Prevederi anuale initiale	Prevederi anuale finale	Încasări/ plăți efectuate la 31.12.2015
TITLUL XII ACTIVE NEFINANCIARE (cod 71.01 la 71.03)		71	10.791.000	8.185.000	7.302.901
Active fixe (cod 71.01.01 la 71.01.03+71.01.30)		71.01	10.791.000	8.185.000	7.302.901
Construcții		71.01.01	10.119.000	6.193.000	5.327.115
Mașini, echipamente si mijloace de transport		71.01.02	317.000	329.000	326.802
Mobilier, aparatură birotică și alte active corporale		71.01.03	112.000	214.000	210.132
Alte active fixe		71.01.30	243.000	1.449.000	1.438.852
TITLUL XVII PLATI EFECTUATE IN ANII PRECEDENTI SI RECUPERATE IN ANUL CURENT (cod 85.01)		85	0	0	-10.899
<i>Din total capitol:</i>					
Servicii culturale (cod 67.02.03.02 la 67.02.03.08+67.02.03.12+67.02.03.30)		67.02.03	4.339.000	4.392.000	4.186.064
Case de cultura		67.02.03.06	4.339.000	4.392.000	4.186.064
Servicii recreative si sportive (cod 67.02.05.01 la 67.02.05.03)		67.02.05	113.466.000	111.133.000	89.821.357
Intretinere gradini publice, parcuri, zone verzi, baze sportive si de agrement		67.02.05.03	113.466.000	111.133.000	89.821.357
Servicii religioase		67.02.06	30.000.000	30.000.000	23.126.500
Alte servicii în domeniile culturii, recreerii si religiei		67.02.50	500.000	564.000	0
Asigurari si asistenta sociala		68.02	126.449.000	140.913.000	135.525.164
SECȚIUNEA DE FUNCȚIONARE (cod 01+79+84)			121.926.000	136.134.000	131.181.411
CHELTUIELI CURENTE (cod 10+20+30+40+50+51+55+57+59)		01	121.926.000	136.134.000	133.440.434
TITLUL I CHELTUIELI DE PERSONAL		10	26.308.000	29.105.000	28.854.681
TITLUL II BUNURI SI SERVICII		20	26.242.000	27.071.000	25.842.988
TITLUL IX ASISTENTA SOCIALA (cod 57.02)		57	69.093.000	79.347.000	78.134.193
Ajutoare sociale (cod 57.02.01 la 57.02.04)		57.02	69.093.000	79.347.000	78.134.193
Ajutoare sociale in numerar		57.02.01	64.351.000	74.485.000	73.410.033
Ajutoare sociale in natura		57.02.02	4.742.000	4.862.000	4.724.160
TITLUL X ALTE CHELTUIELI (cod 59.01+59.02+59.11+59.12+59.15+59.17+59.22+59.25+59.30)		59	283.000	611.000	608.572
Despăgubiri civile		59.17	283.000	611.000	608.572
SECȚIUNEA DE DEZVOLTARE (cod 51+55+56+70+84)			4.523.000	4.779.000	4.343.753
CHELTUIELI DE CAPITAL (cod 71+72)		70	4.523.000	4.779.000	4.343.753
TITLUL XII ACTIVE NEFINANCIARE (cod 71.01 la 71.03)		71	4.523.000	4.779.000	4.343.753
Active fixe (cod 71.01.01 la 71.01.03+71.01.30)		71.01	1.854.000	1.923.000	1.490.114
Construcții		71.01.01	56.000	230.000	170.832
Mașini, echipamente si mijloace de transport		71.01.02	1.581.000	1.448.000	1.115.661
Mobilier, aparatură birotică și alte active corporale		71.01.03	64.000	56.000	19.902
Alte active fixe		71.01.30	153.000	189.000	183.719
Reparații capitale aferente activelor fixe		71.03	2.669.000	2.856.000	2.853.639

DENUMIREA INDICATORILOR	Cod indicator	Prevederi anuale initale	Prevederi anuale finale	Încasări/ plăți efectuate la 31.12.2015
<i>Din total capitol:</i>				
Asistenta acordata persoanelor in varsta	68.02.04	6.768.000	6.398.000	6.040.601
Asistenta sociala in caz de boli si invaliditati (cod 68.02.05.02)	68.02.05	79.262.000	89.068.000	86.193.935
Asistenta sociala in caz de invaliditate	68.02.05.02	79.262.000	89.068.000	86.193.935
Asistenta sociala pentru familie si copii	68.02.06	14.470.000	14.120.000	13.649.636
Creșe	68.02.11	4.366.000	4.804.000	4.664.686
Prevenirea excluderii sociale (cod 68.02.15.01+68.02.15.02)	68.02.15	3.724.000	4.998.000	4.318.171
Ajutor social	68.02.15.01	3.724.000	4.998.000	4.318.171
Alte cheltuieli in domeniul asigurarilor si asistentei sociale	68.02.50	17.859.000	21.525.000	20.658.135
Partea a IV-a SERVICII SI DEZVOLTARE PUBLICA, LOCUINTE, MEDIU SI APE (cod 70.02+74.02)				
Locuinte, servicii si dezvoltare publica (cod 70.02.03+70.02.05 la 70.02.07+70.02.50)	70.02	437.830.000	158.813.000	15.220.941
SECȚIUNEA DE FUNCȚIONARE (cod 01+79+84)				
OPERATIUNI FINANCIARE (cod 80+81)	79	1.599.000	1.599.000	1.598.561
TITLUL XVI RAMBURSARI DE CREDITE (cod 81.01+81.02)	81	1.599.000	1.599.000	1.598.561
Rambursari de credite externe (cod 81.01.01+81.01.02+81.01.05+81.01.06)				
Rambursari de credite aferente datoriei publice externe locale	81.01.05	970.000	970.000	970.000
Rambursari de credite interne (cod 81.02.01+81.02.02+81.02.05)				
Rambursari de credite aferente datoriei publice interne locale	81.02.05	629.000	629.000	628.561
SECȚIUNEA DE DEZVOLTARE (cod 51+55+56+70+84)				
CHELTUIELI DE CAPITAL (cod 71+72)	70	436.231.000	157.214.000	13.622.380
TITLUL XII ACTIVE NEFINANCIARE (cod 71.01 la 71.03)	71	436.231.000	157.214.000	13.698.723
Active fixe (cod 71.01.01 la 71.01.03+71.01.30)				
Construcții	71.01.01	5.020.000	5.020.000	545.293
Alte active fixe	71.01.30	370.000	370.000	102.589
Reparații capitale aferente activelor fixe	71.03	4.650.000	4.650.000	442.703
Reparații capitale aferente activelor fixe	71.03	431.211.000	152.194.000	13.153.431
<i>Din total capitol:</i>				
Locuinte (cod 70.02.03.01+70.02.03.30)	70.02.03	436.905.000	157.888.000	14.358.379
Dezvoltarea sistemului de locuinte	70.02.03.01	436.905.000	157.888.000	14.358.379
Alimentare cu apa si amenajari hidrotehnice (cod 70.02.05.01+70.02.05.02)	70.02.05	541.000	541.000	478.561
Alimentare cu apa	70.02.05.01	541.000	541.000	478.561
Alte servicii în domeniile locuintelor, serviciilor si dezvoltarii comunale	70.02.50	384.000	384.000	384.000
Protectia mediului (cod 74.02.03+74.02.05+74.02.06)				
SECȚIUNEA DE FUNCȚIONARE (cod 01+79+84)	74.02	117.850.000	117.759.000	111.343.912
		116.489.000	116.489.000	110.374.525

DENUMIREA INDICATORILOR	Cod indicator	Prevederi anuale initiale	Prevederi anuale finale	Încasări/ plăți efectuate la 31.12.2015
CHELTUIELI CURENTE (cod 10+20+30+40+50+51+55+57+59)	01	115.000.000	115.000.000	109.121.402
TITLUL II BUNURI SI SERVICII	20	115.000.000	115.000.000	109.121.402
OPERATIUNI FINANCIARE (cod 80+81)	79	1.489.000	1.489.000	1.488.904
TITLUL XVI RAMBURSARI DE CREDITE (cod 81.01+81.02)	81	1.489.000	1.489.000	1.488.904
<i>Rambursari de credite externe (cod 81.01.01+81.01.02+81.01.05+81.01.06)</i>	81.01	1.129.000	1.129.000	1.129.000
Rambursari de credite aferente datoriei publice externe locale	81.01.05	1.129.000	1.129.000	1.129.000
<i>Rambursari de credite interne (cod 81.02.01+81.02.02+81.02.05)</i>	81.02	360.000	360.000	359.904
Rambursari de credite aferente datoriei publice interne locale	81.02.05	360.000	360.000	359.904
SECȚIUNEA DE DEZVOLTARE (cod 51+55+56+70+84)		1.361.000	1.270.000	969.387
CHELTUIELI DE CAPITAL (cod 71+72)	70	1.361.000	1.270.000	969.387
TITLUL XII ACTIVE NEFINANCIARE (cod 71.01 la 71.03)	71	1.361.000	1.270.000	969.387
Active fixe (cod 71.01.01 la 71.01.03+71.01.30)	71.01	1.361.000	1.270.000	969.387
Construcții	71.01.01	1.361.000	1.270.000	969.387
<i>Din total capital:</i>				
Reducerea și controlul poluării	74.02.03			
Salubritate și gestiunea deșeurilor (cod 74.02.05.01+74.02.05.02)	74.02.05	115.000.000	115.000.000	108.885.621
Salubritate	74.02.05.01	115.000.000	115.000.000	108.885.621
Canalizarea și tratarea apelor reziduale	74.02.06	2.850.000	2.759.000	2.458.291
Partea a V-a ACTIUNI ECONOMICE (cod 80.02+81.02+83.02+84.02+87.02)	79.02	38.541.000	41.150.000	35.883.348
Transporturi (cod 84.02.03+84.02.06+84.02.50)	84.02	38.541.000	41.150.000	35.883.348
SECȚIUNEA DE FUNCȚIONARE (cod 01+79+84)		22.641.000	22.700.000	21.656.847
CHELTUIELI CURENTE (cod 10+20+30+40+50+51+55+57+59)	01	5.334.000	5.393.000	4.507.580
TITLUL I CHELTUIELI DE PERSONAL	10	1.334.000	1.393.000	1.353.815
TITLUL II BUNURI SI SERVICII	20	4.000.000	4.000.000	3.153.765
OPERATIUNI FINANCIARE (cod 80+81)	79	17.307.000	17.307.000	17.307.000
TITLUL XVI RAMBURSARI DE CREDITE (cod 81.01+81.02)	81	17.307.000	17.307.000	17.307.000
<i>Rambursari de credite externe (cod 81.01.01+81.01.02+81.01.05+81.01.06)</i>	81.01	7.990.000	7.990.000	7.990.000
Rambursari de credite aferente datoriei publice externe locale	81.01.05	7.990.000	7.990.000	7.990.000
<i>Rambursari de credite interne (cod 81.02.01+81.02.02+81.02.05)</i>	81.02	9.317.000	9.317.000	9.317.000
Rambursari de credite aferente datoriei publice interne locale	81.02.05	9.317.000	9.317.000	9.317.000
TITLUL XVII PLATI EFECTUATE IN ANII PRECEDENTI SI RECUPERATE IN ANUL CURENT (cod 85.01)	85	0	0	-157.733
SECȚIUNEA DE DEZVOLTARE (cod 51+55+56+70+84)		15.900.000	18.450.000	14.226.501

VIZAT
SECRETAR

DENUMIREA INDICATORILOR		Cod indicator	Prevederi anuale initale	Prevederi anuale finale	Încasări/ plăți efectuate la 31.12.2015
Titlul VIII Proiecte cu finanțare din Fonduri externe nerambursabile (FEN) postaderare (cod 56.01 la 56.05+cod 56.07+56.08+56.15+56.16+56.17+56.18)		56	10.509.000	10.509.000	7.050.357
Programe din Fondul European de Dezvoltare Regională (FEDR)		56.01	10.509.000	10.509.000	7.050.357
Finanțarea națională **)		56.01.01	2.056.000	2.056.000	1.394.649
Finanțarea Uniunii Europene **)		56.01.02	8.407.000	8.407.000	5.655.708
Cheltuieli neeligibile **)		56.01.03	46.000	46.000	0
CHELTUIELI DE CAPITAL (cod 71+72)		70	5.391.000	7.941.000	7.176.144
TITLUL XII ACTIVE NEFINANCIARE (cod 71.01 la 71.03)		71	5.391.000	7.941.000	7.176.144
Active fixe (cod 71.01.01 la 71.01.03+71.01.30)		71.01	704.000	587.000	409.331
Construcții		71.01.01	606.000	166.000	60.851
Mașini, echipamente și mijloace de transport		71.01.02	98.000	421.000	348.480
Reparații capitale aferente activelor fixe		71.03	4.687.000	7.354.000	6.766.813
<i>Din total capitol:</i>					
Transport rutier (cod 84.02.03.01 la 84.02.03.03)		84.02.03	38.541.000	41.150.000	35.883.348
Strazi		84.02.03.03	38.541.000	41.150.000	35.883.348
VII. REZERVE, EXCEDENT / DEFICIT		96.02	250.991.000	171.328.000	55.633.990
REZERVE		97.02			
EXCEDENT (cod 00.01-49.02)		98.02			55.633.990
DEFICIT ²⁾ (cod 49.02-00.01)		99.02	250.991.000	171.328.000	
2) finanțat din excedentul anilor precedenți					
BUGETUL LOCAL PE SECȚIUNI DETALIIAT LA VENITURI PE CAPITOLE ȘI SUBCAPITOLE ȘI LA CHELTUIELI PE CAPITOLE, SUBCAPITOLE, PARAGRAFE ȘI TITLURI PE ANUL 2015					
VENITURILE SECȚIUNII DE FUNCȚIONARE (cod 00.02+00.16+00.17+00.30)		00.01 SF	686.529.000	809.524.000	834.490.216
I. VENITURI CURENTE (cod 00.03+00.12)		00.02	638.541.000	760.519.000	786.008.218
A. VENITURI FISCALE (cod 00.04+06.02+00.09+00.10+00.11)		00.03	841.930.000	762.065.000	759.798.781
A1. IMPOZIT PE VENIT, PROFIT SI CASTIGURI DIN CAPITAL (cod 00.05+00.06+00.07)		00.04	267.512.000	284.015.000	282.724.916
A1.2. IMPOZIT PE VENIT, PROFIT, SI CASTIGURI DIN CAPITAL DE LA PERSOANE FIZICE		00.06	267.512.000	284.015.000	282.724.916
Cote și sume defalcate din impozitul pe venit (cod 04.02.01+04.02.04)		04.02	267.512.000	284.015.000	282.724.916
Cote defalcate din impozitul pe venit		04.02.01	239.497.000	260.000.000	258.728.445
Sume alocate din cotele defalcate din impozitul pe venit pentru echilibrarea bugetelor locale		04.02.04	28.015.000	24.015.000	23.996.471
A3. IMPOZITE SI TAXE PE PROPRIETATE (cod 07.02)		00.09	210.907.000	150.301.000	151.621.850
Impozite și taxe pe proprietate (cod 07.02.01+07.02.02+07.02.03+07.02.50)		07.02	210.907.000	150.301.000	151.621.850
Impozit și taxa pe cladiri (cod 07.02.01.01+07.02.01.02)		07.02.01	183.538.000	134.132.000	134.862.058
Impozit pe cladiri de la persoane fizice *)		07.02.01.01	46.053.000	29.759.000	30.386.457

DENUMIREA INDICATORILOR	Cod indicator	Prevederi anuale initiale	Prevederi anuale finale	Încasări/ plăți efectuate la 31.12.2015
Impozit si taxa pe cladiri de la persoane juridice *)	07.02.01.02	137.485.000	104.373.000	104.475.601
Impozit si taxa pe teren (cod 07.02.02.01+07.02.02.02+07.02.02.03)	07.02.02	16.369.000	8.669.000	8.926.674
Impozit pe terenuri de la persoane fizice *)	07.02.02.01	8.835.000	3.635.000	3.787.395
Impozit si taxa pe teren de la persoane juridice *)	07.02.02.02	7.534.000	5.034.000	5.139.279
Taxe judiciare de timbru si alte taxe de timbru	07.02.03	11.000.000	7.500.000	7.833.118
A4. IMPOZITE SI TAXE PE BUNURI SI SERVICII (cod 11.02+12.02+15.02+16.02)	00.10	352.011.000	316.949.000	314.311.714
Sume defalcate din TVA (cod 11.02.01+11.02.02+11.02.05+11.02.06)	11.02	250.586.000	277.265.000	272.941.660
Sume defalcate din taxa pe valoarea adăugată pentru finanțarea cheltuielilor descentralizate la nivelul	11.02.02	250.586.000	277.265.000	272.941.660
Alte impozite si taxe generale pe bunuri si servicii (cod 12.02.07)	12.02	227.000	291.000	309.310
Taxe hoteliere	12.02.07	227.000	291.000	309.310
Taxe pe servicii specifice (cod 15.02.01+15.02.50)	15.02	7.696.000	638.000	725.015
Impozit pe spectacole	15.02.01	7.696.000	638.000	725.015
Taxe pe utilizarea bunurilor, autorizarea utilizarii bunurilor sau pe desfasurarea de activitati (cod 16.02)	16.02	93.502.000	38.755.000	40.335.729
Impozit pe mijloacele de transport (cod 16.02.02.01+16.02.02.02)	16.02.02	92.552.000	37.634.000	39.025.732
Impozit pe mijloacele de transport detinute de persoane fizice *)	16.02.02.01	58.033.000	18.518.000	19.498.065
Impozit pe mijloacele de transport detinute de persoane juridice *)	16.02.02.02	34.519.000	19.116.000	19.527.667
Taxe si tarife pentru eliberarea de licente si autorizatii de functionare	16.02.03	950.000	1.121.000	1.309.897
A6. ALTE IMPOZITE SI TAXE FISCALE (cod 18.02)	00.11	11.500.000	10.800.000	11.140.301
Alte impozite si taxe fiscale (cod 18.02.50)	18.02	11.500.000	10.800.000	11.140.301
Alte impozite si taxe	18.02.50	11.500.000	10.800.000	11.140.301
C. VENITURI NEFISCALE (cod 00.13+00.14)	00.12	-203.389.000	-1.546.000	26.209.437
C1. VENITURI DIN PROPRIETATE (cod 30.02+31.02)	00.13	825.000	2.281.000	2.837.724
Venituri din proprietate (cod 30.02.01+30.02.05+30.02.08+30.02.50)	30.02	0	2.200.000	2.755.127
Venituri din concesiuni si inchirieri	30.02.05	0	2.200.000	2.755.127
Venituri din dobanzi (cod 31.02.03)	31.02	825.000	81.000	82.597
Alte venituri din dobanzi	31.02.03	825.000	81.000	82.597
C2. VANZARI DE BUNURI SI SERVICII (cod 33.02+34.02+35.02+36.02+37.02)	00.14	-204.214.000	-3.827.000	23.371.713
Venituri din prestari de servicii si alte activitati	33.02	1.813.000	2.478.000	3.098.357
Contributia parintilor sau sustinatorilor legali pentru intretinerea copiilor in crese	33.02.10	50.000	37.000	40.271
Venituri din recuperarea cheltuielilor de judecata, imputatii si despagubiri	33.02.28	19.000	196.000	319.815
Alte venituri din prestari de servicii si alte activitati	33.02.50	1.744.000	2.245.000	2.738.271
Venituri din taxe administrative, eliberari permise (cod 34.02.02+34.02.50)	34.02	5.000.000	4.000.000	4.353.532
Taxe extrajudiciare de timbru	34.02.02	5.000.000	4.000.000	4.353.532
Amenzi, penalitati si confiscari (cod 35.02.01 la 35.02.03+35.02.50)	35.02	48.738.000	13.535.000	14.662.832
Venituri din amenzi si alte sanctiuni aplicate potrivit dispozitiilor legale	35.02.01	48.733.000	13.530.000	14.646.040
Venituri din amenzi si alte sanctiuni aplicate de catre alte institutii de specialitate	35.02.01.02	48.733.000	13.530.000	14.646.040
Alte amenzi, penalitati si confiscari	35.02.50	5.000	5.000	16.792

DENUMIREA INDICATORILOR	Cod indicator	Prevederi anuale initiale	Prevederi anuale finale	Încasări/ plăți efectuate la 31.12.2015
Diverse venituri (cod 36.02.01+36.02.05+36.02.06+36.02.11+36.02.50)	36.02	8.366.000	1.275.000	1.256.992
Venituri din aplicarea prescriptiei extinctive	36.02.01	123.000	0	160
Alte venituri	36.02.50	8.243.000	1.275.000	1.256.832
Transferuri voluntare, altele decat subventiile (cod 37.02.01+37.02.50)	37.02	-268.131.000	-25.115.000	0
Donatii si sponsorizari	37.02.01	30.000	98.000	
Vărsăminte din secțiunea de funcționare pentru finanțarea secțiunii de dezvoltare (cu semnul	37.02.03	-268.161.000	-25.213.000	0
IV. SUBVENTII (cod 00.18)	00.17	47.988.000	49.005.000	48.481.998
SUBVENTII DE LA ALTE NIVELE ALE ADMINISTRATIEI PUBLICE (cod 42.02+43.02)	00.18	47.988.000	49.005.000	48.481.998
Subventii de la bugetul de stat (cod 00.20)	42.02	47.988.000	49.005.000	48.481.998
B. Curente (cod 42.02.21+42.02.28+42.02.29+42.02.32+42.02.33+42.02.34)	00.20	47.988.000	49.005.000	48.481.998
Finantarea drepturilor acordate persoanelor cu handicap	42.02.21	47.928.000	48.945.000	48.431.003
Subvenții pentru acordarea ajutorului pentru încălzirea locuinței cu lemne, cărbuni, combustibili petrolieri	42.02.34	60.000	60.000	50.995
CHELTUIELILE SECȚIUNII DE FUNCȚIONARE (cod 50.02+59.02+63.02+69.02+79.02)	49.02	686.529.000	729.861.000	674.310.171
SECȚIUNEA DE FUNCȚIONARE (cod 01+79+84)		686.529.000	729.861.000	674.310.171
CHELTUIELI CURENTE (cod 10+20+30+40+50+51+55+57+59)	01	654.902.000	698.234.000	653.783.624
TITLUL I CHELTUIELI DE PERSONAL	10	217.660.000	243.538.000	240.198.254
TITLUL II BUNURI SI SERVICII	20	292.885.000	305.122.000	280.001.563
TITLUL III DOBANZI (cod 30.01 la 30.03)	30	16.300.000	15.448.000	10.529.724
Dobanzi aferente datoriei publice interne	30.01	8.000.000	7.148.000	5.070.417
Dobanzi aferente datoriei publice externe	30.02	8.300.000	8.300.000	5.459.307
TITLUL V FONDURI DE REZERVA (cod 50.04)	50	10.862.000	0	0
Fond de rezerva bugetara la dispozitia autorităților locale	50.04	10.862.000	0	0
TITLUL VI . TRANSFERURI INTRE UNITATI ALE ADMINISTRATIEI PUBLICE (cod 51.01)	51	4.339.000	4.392.000	4.186.064
Transferuri curente (cod 51.01.01+51.01.03+51.01.14+51.01.15+51.01.24+51.01.26+51.01.31+51.01.39+51.01.46+51.01.49)	51.01	4.339.000	4.392.000	4.186.064
Transferuri catre institutii publice	51.01.01	4.339.000	4.392.000	4.186.064
TITLUL IX ASISTENTA SOCIALA (cod 57.02)	57	75.213.000	85.467.000	82.514.906
Ajutoare sociale (cod 57.02.01 la 57.02.04)	57.02	75.213.000	85.467.000	82.514.906
Ajutoare sociale in numerar	57.02.01	64.351.000	74.485.000	73.410.033
Ajutoare sociale in natura	57.02.02	10.862.000	10.982.000	9.104.873
TITLUL X ALTE CHELTUIELI (cod 59.01+59.02+59.11+59.12+59.15+59.17+59.22+59.25+59.30)	59	37.643.000	44.267.000	36.353.113

DENUMIREA INDICATORILOR		Cod indicator	Prevederi anuale initiale	Prevederi anuale finale	Încasări/ plăți efectuate la 31.12.2015
	Burse	59.01	6.000.000	11.941.000	11.082.761
	Sustinerea cultelor	59.12	30.000.000	30.000.000	23.126.500
	Despăgubiri civile	59.17	1.643.000	2.326.000	2.143.852
	OPERATIUNI FINANCIARE (cod 80+81)	79	31.627.000	31.627.000	31.625.258
	TITLUL XVI RAMBURSARI DE CREDITE (cod 81.01+81.02)	81	31.627.000	31.627.000	31.625.258
	Rambursari de credite externe (cod 81.01.01+81.01.02+81.01.05+81.01.06)	81.01	13.942.000	13.942.000	13.941.306
	Rambursari de credite aferente datoriei publice externe locale	81.01.05	13.942.000	13.942.000	13.941.306
	Rambursari de credite interne (cod 81.02.01+81.02.02+81.02.05)	81.02	17.685.000	17.685.000	17.683.952
	Rambursari de credite aferente datoriei publice interne locale	81.02.05	17.685.000	17.685.000	17.683.952
	TITLUL XVII PLATI EFECTUATE IN ANII PRECEDENTI SI RECUPERATE IN ANUL CURENT (cod 85.01)	85	0	0	-11.098.711
	Partea I-a SERVICII PUBLICE GENERALE (cod 51.02+54.02+55.02+56.02)	50.02	64.113.000	51.772.000	33.126.916
	Autoritati publice si actiuni externe (cod 51.02.01)	51.02	33.081.000	32.028.000	19.335.626
	SECȚIUNEA DE FUNCȚIONARE (cod 01+79+84)		33.081.000	32.028.000	19.335.626
	CHELTUIELI CURENTE (cod 10+20+30+40+50+51+55+57+59)	01	31.749.000	30.696.000	26.203.243
	TITLUL I CHELTUIELI DE PERSONAL	10	15.683.000	13.996.000	13.561.615
	TITLUL II BUNURI SI SERVICII	20	14.716.000	15.235.000	11.349.172
	TITLUL X ALTE CHELTUIELI (cod 59.01+59.02+59.11+59.12+59.15+59.17+59.22+59.25+59.30)	59	1.350.000	1.465.000	1.292.456
	Despăgubiri civile	59.17	1.350.000	1.465.000	1.292.456
	OPERATIUNI FINANCIARE (cod 80+81)	79	1.332.000	1.332.000	1.331.306
	TITLUL XVI RAMBURSARI DE CREDITE (cod 81.01+81.02)	81	1.332.000	1.332.000	1.331.306
	Rambursari de credite externe (cod 81.01.01+81.01.02+81.01.05+81.01.06)	81.01	1.332.000	1.332.000	1.331.306
	Rambursari de credite aferente datoriei publice externe locale	81.01.05	1.332.000	1.332.000	1.331.306
	TITLUL XVII PLATI EFECTUATE IN ANII PRECEDENTI SI RECUPERATE IN ANUL CURENT (cod 85.01)	85	0	0	-8.198.923
	<i>Din total capitol:</i>				
	Autoritati executive si legislative (cod 51.02.01.03)	51.02.01	33.081.000	32.028.000	19.335.626
	Autorități executive	51.02.01.03	33.081.000	32.028.000	19.335.626
	Alte servicii publice generale (cod 54.02.05 la 54.02.07+54.02.10+54.02.50)	54.02	13.032.000	2.596.000	2.173.647
	SECȚIUNEA DE FUNCȚIONARE (cod 01+79+84)		13.032.000	2.596.000	2.173.647
	CHELTUIELI CURENTE (cod 10+20+30+40+50+51+55+57+59)	01	13.032.000	2.596.000	2.173.647
	TITLUL I CHELTUIELI DE PERSONAL	10	1.350.000	1.500.000	1.429.502
	TITLUL II BUNURI SI SERVICII	20	820.000	1.096.000	744.145

DENUMIREA INDICATORILOR		Cod indicator	Prevederi anuale initiale	Prevederi anuale finale	Încasări/ plăți efectuate la 31.12.2015
TITLUL V FONDURI DE REZERVA (cod 50.04)		50	10.862.000	0	0
Fond de rezerva bugetara la dispozitia autorităților locale		50.04	10.862.000	0	0
TITLUL XVII PLATI EFECTUATE IN ANII PRECEDENTI SI RECUPERATE IN ANUL CURENT (cod 85.01)		85	0	0	0
<i>Din total capitol:</i>					
Fond de rezerva bugetara la dispozitia autoritatilor locale		54.02.05	10.862.000	0	0
Servicii publice comunitare de evidență a persoanelor		54.02.10	2.170.000	2.596.000	2.173.647
Tranzacții privind datoria publică și împrumuturi		55.02	18.000.000	17.148.000	11.617.643
SECȚIUNEA DE FUNCȚIONARE (cod 01+79+84)			18.000.000	17.148.000	11.617.655
CHELTUIELI CURENTE (cod 10+20+30+40+50+51+55+57+59)		01	18.000.000	17.148.000	11.617.655
TITLUL II BUNURI SI SERVICII		20	1.700.000	1.700.000	1.087.931
Comisioane si alte costuri aferente împrumuturilor externe		20.24.01	1.130.000	1.130.000	621.377
Comisioane si alte costuri aferente împrumuturilor interne		20.24.02	570.000	570.000	466.554
TITLUL III DOBANZI (cod 30.01 la 30.03)		30	16.300.000	15.448.000	10.529.724
Dobanzi aferente datoriei publice interne		30.01	8.000.000	7.148.000	5.070.417
Dobanzi aferente datoriei publice externe		30.02	8.300.000	8.300.000	5.459.307
TITLUL XVII PLATI EFECTUATE IN ANII PRECEDENTI SI RECUPERATE IN ANUL CURENT (cod 85.01)		85		0	-12
Partea a II-a APARARE, ORDINE PUBLICA SI SIGURANTA NATIONALA (cod 60.02+61.02)		59.02	14.672.000	16.159.000	15.036.431
Aparare (cod 60.02.02)		60.02	490.000	485.000	185.603
SECȚIUNEA DE FUNCȚIONARE (cod 01+79+84)			490.000	485.000	185.603
CHELTUIELI CURENTE (cod 10+20+30+40+50+51+55+57+59)		01	490.000	485.000	185.603
TITLUL II BUNURI SI SERVICII		20	490.000	485.000	185.603
<i>Din total capitol:</i>					
Aparare nationala		60.02.02	490.000	485.000	185.603
Ordine publica si siguranta nationala (cod 61.02.03+61.02.05+61.02.50)		61.02	14.182.000	15.674.000	14.850.829
SECȚIUNEA DE FUNCȚIONARE (cod 01+79+84)			14.182.000	15.674.000	14.850.829
CHELTUIELI CURENTE (cod 10+20+30+40+50+51+55+57+59)		01	14.182.000	15.674.000	14.855.454
TITLUL I CHELTUIELI DE PERSONAL		10	10.000.000	11.542.000	11.389.751
TITLUL II BUNURI SI SERVICII		20	4.172.000	4.122.000	3.462.591
TITLUL X ALTE CHELTUIELI (cod 59.01+59.02+59.11+59.12+59.15+59.17+59.22+59.25+59.30)		59	10.000	10.000	3.112
Despăgubiri civile		59.17	10.000	10.000	3.112

DENUMIREA INDICATORILOR	Cod indicator	Prevederi anuale initale	Prevederi anuale finale	Încasări/ plăți efectuate la 31.12.2015
TITLUL XVII PLATI EFECTUATE IN ANII PRECEDENTI SI RECUPERATE IN ANUL CURENT (cod 85.01)	85	0	0	-4.625
<i>Din total capitol:</i>				
Ordine publica (cod 61.02.03.04)	61.02.03	13.934.000	15.396.000	14.826.684
Politie comunitara	61.02.03.04	13.934.000	15.396.000	14.826.684
Protectie civila și protecția contra incendiilor (protecție civilă nonmilitară)	61.02.05	248.000	278.000	24.145
Partea a III-a CHELTUIELI SOCIAL-CULTURALE (cod 65.02+66.02+67.02+68.02)				
Invatamant (cod 65.02.03 la 65.02.05+65.02.07+65.02.11+65.02.50)	65.02	255.424.000	294.831.000	284.555.905
SECȚIUNEA DE FUNCȚIONARE (cod 01+79+84)				
CHELTUIELI CURENTE (cod 10+20+30+40+50+51+55+57+59)	01	247.214.000	286.621.000	276.499.941
TITLUL I CHELTUIELI DE PERSONAL	10	158.838.000	181.511.000	179.224.973
TITLUL II BUNURI SI SERVICII	20	76.256.000	86.809.000	81.571.782
TITLUL IX ASISTENTA SOCIALA (cod 57.02)	57	6.120.000	6.120.000	4.380.713
Ajutoare sociale (cod 57.02.01 la 57.02.04)	57.02	6.120.000	6.120.000	4.380.713
Ajutoare sociale în natura	57.02.02	6.120.000	6.120.000	4.380.713
TITLUL X ALTE CHELTUIELI (cod 59.01+59.02+59.11+59.12+59.15+59.17+59.22+59.25+59.30)	59	6.000.000	12.181.000	11.322.473
Burse	59.01	6.000.000	11.941.000	11.082.761
Despăgubiri civile	59.17	0	240.000	239.712
OPERATIUNI FINANCIARE (cod 80+81)	79	8.210.000	8.210.000	8.209.487
TITLUL XVI RAMBURSARI DE CREDITE (cod 81.01+81.02)	81	8.210.000	8.210.000	8.209.487
Rambursari de credite externe (cod 81.01.01+81.01.02+81.01.05+81.01.06)	81.01	831.000	831.000	831.000
Rambursari de credite aferente datoriei publice externe locale	81.01.05	831.000	831.000	831.000
Rambursari de credite interne (cod 81.02.01+81.02.02+81.02.05)	81.02	7.379.000	7.379.000	7.378.487
Rambursari de credite aferente datoriei publice interne locale	81.02.05	7.379.000	7.379.000	7.378.487
TITLUL XVII PLATI EFECTUATE IN ANII PRECEDENTI SI RECUPERATE IN ANUL CURENT (cod 85.01)	85	0	0	-153.523
<i>Din total capitol:</i>				
Învatamânt prescolar si primar (cod 65.02.03.01+65.02.03.02)	65.02.03	71.677.000	78.004.000	74.197.630
Învatamânt prescolar	65.02.03.01	37.975.000	44.226.000	42.500.167
Învatamânt primar	65.02.03.02	33.702.000	33.778.000	31.697.463
Învatamânt secundar (cod 65.02.04.01 la 65.02.04.03)	65.02.04	113.254.000	146.571.000	141.267.557
Învatamânt secundar inferior	65.02.04.01	53.858.000	70.525.000	67.759.469
Învatamânt secundar superior	65.02.04.02	59.136.000	75.815.000	73.296.051
Invatamant profesional	65.02.04.03	260.000	231.000	212.037
Învatamânt postliceal	65.02.05	4.289.000	2.882.000	2.700.443
Învatamânt nedefinibil prin nivel (cod 65.02.07.04)	65.02.07	37.647.000	38.916.000	37.962.777

DENUMIREA INDICATORILOR	Cod indicator	Prevederi anuale initale	Prevederi anuale finale	Încasări/ plăți efectuate la 31.12.2015
Învățământ special	65.02.07.04	37.647.000	38.916.000	37.962.777
Alte cheltuieli în domeniul învățământului	65.02.50	28.557.000	28.458.000	28.427.498
Sanatate (cod 66.02.06+66.02.08+66.02.50)	66.02	1.901.000	2.023.000	1.965.954
SECȚIUNEA DE FUNCȚIONARE (cod 01+79+84)		1.901.000	2.023.000	1.965.954
CHELTUIELI CURENTE (cod 10+20+30+40+50+51+55+57+59)	01	1.901.000	2.023.000	1.966.439
TITLUL I CHELTUIELI DE PERSONAL	10	912.000	983.000	961.347
TITLUL II BUNURI SI SERVICII	20	989.000	1.040.000	1.005.092
<i>Din total capitol:</i>				
Alte cheltuieli in domeniul sanatatii (cod 66.02.50.50)	66.02.50	1.901.000	2.023.000	1.965.954
Alte institutii si actiuni sanitare	66.02.50.50	1.901.000	2.023.000	1.965.954
Cultura, recreere si religie (cod 67.02.03+67.02.05+67.02.06+67.02.50)	67.02	87.764.000	88.154.000	74.813.621
SECȚIUNEA DE FUNCȚIONARE (cod 01+79+84)		87.764.000	88.154.000	74.813.621
CHELTUIELI CURENTE (cod 10+20+30+40+50+51+55+57+59)	01	86.074.000	86.464.000	73.212.227
TITLUL I CHELTUIELI DE PERSONAL	10	3.235.000	3.508.000	3.422.570
TITLUL II BUNURI SI SERVICII	20	48.500.000	48.564.000	42.477.093
TITLUL VI . TRANSFERURI INTRE UNITATI ALE ADMINISTRATIEI PUBLICE (cod 51.01)	51	4.339.000	4.392.000	4.186.064
Transferuri curente (cod 51.01.01+51.01.03+51.01.14+51.01.15+51.01.24+51.01.26+51.01.31+51.01.39+51.01.46+51.01.49)	51.01	4.339.000	4.392.000	4.186.064
Transferuri catre institutii publice	51.01.01	4.339.000	4.392.000	4.186.064
TITLUL X ALTE CHELTUIELI (cod 59.01+59.02+59.11+59.12+59.15+59.17+59.22+59.25+59.30)	59	30.000.000	30.000.000	23.126.500
Sustinerea cultelor	59.12	30.000.000	30.000.000	23.126.500
OPERATIUNI FINANCIARE (cod 80+81)	79	1.690.000	1.690.000	1.690.000
TITLUL XVI RAMBURSARI DE CREDITE (cod 81.01+81.02)	81	1.690.000	1.690.000	1.690.000
Rambursari de credite externe (cod 81.01.01+81.01.02+81.01.05+81.01.06)	81.01	1.690.000	1.690.000	1.690.000
Rambursari de credite aferente datoriei publice externe locale	81.01.05	1.690.000	1.690.000	1.690.000
TITLUL XVII PLATI EFECTUATE IN ANII PRECEDENTI SI RECUPERATE IN ANUL CURENT (cod 85.01)	85	0	0	-88.606
<i>Din total capitol:</i>				
Servicii culturale (cod 67.02.03.02 la 67.02.03.08+67.02.03.12+67.02.03.30)	67.02.03	4.339.000	4.392.000	4.186.064
Case de cultura	67.02.03.06	4.339.000	4.392.000	4.186.064
Servicii recreative si sportive (cod 67.02.05.01 la 67.02.05.03)	67.02.05	52.925.000	53.198.000	47.501.057
Întretinere gradini publice, parcuri, zone verzi, baze sportive si de agrement	67.02.05.03	52.925.000	53.198.000	47.501.057
Servicii religioase	67.02.06	30.000.000	30.000.000	23.126.500
Alte servicii în domeniile culturii, recreerii si religiei	67.02.50	500.000	564.000	0

DENUMIREA INDICATORILOR	Cod indicator	Prevederi anuale initiale	Prevederi anuale finale	Încasări/ plăți efectuate la 31.12.2015
Asigurari si asistenta sociala	68.02	121.926.000	136.134.000	131.181.411
SECȚIUNEA DE FUNCȚIONARE (cod 01+79+84)		121.926.000	136.134.000	131.181.411
CHELTUIELI CURENTE (cod 10+20+30+40+50+51+55+57+59)	01	121.926.000	136.134.000	133.440.434
TITLUL I CHELTUIELI DE PERSONAL	10	26.308.000	29.105.000	28.854.681
TITLUL II BUNURI SI SERVICII	20	26.242.000	27.071.000	25.842.988
TITLUL IX ASISTENTA SOCIALA (cod 57.02)	57	69.093.000	79.347.000	78.134.193
Ajutoare sociale (cod 57.02.01 la 57.02.04)	57.02	69.093.000	79.347.000	78.134.193
Ajutoare sociale in numerar	57.02.01	64.351.000	74.485.000	73.410.033
Ajutoare sociale in natura	57.02.02	4.742.000	4.862.000	4.724.160
TITLUL X ALTE CHELTUIELI (cod 59.01+59.02+59.11+59.12+59.15+59.17+59.22+59.25+59.30)	59	283.000	611.000	608.572
Despăgubiri civile	59.17	283.000	611.000	608.572
TITLUL XVII PLATI EFECTUATE IN ANII PRECEDENTI SI RECUPERATE IN ANUL CURENT (cod 85.01)	85	0	0	-2.259.023
<i>Din total capitol:</i>				
Asistenta acordata persoanelor in varsta	68.02.04	6.306.000	5.963.000	5.652.207
Asistenta sociala in caz de boli si invaliditati (cod 68.02.05.02)	68.02.05	78.819.000	88.666.000	86.045.134
Asistenta sociala in caz de invaliditate	68.02.05.02	78.819.000	88.666.000	86.045.134
Asistenta sociala pentru familie si copii	68.02.06	14.189.000	13.943.000	13.543.974
Creșe	68.02.11	1.641.000	1.722.000	1.644.495
Prevenirea excluderii sociale (cod 68.02.15.01+68.02.15.02)	68.02.15	3.724.000	4.998.000	4.318.171
Ajutor social	68.02.15.01	3.724.000	4.998.000	4.318.171
Alte cheltuieli in domeniul asigurarilor si asistentei sociale	68.02.50	17.247.000	20.842.000	19.977.430
Partea a IV-a SERVICII SI DEZVOLTARE PUBLICA, LOCUINTE, MEDIU SI APE (cod 70.02+74.02)	69.02	118.088.000	118.088.000	111.973.086
Locuinte, servicii si dezvoltare publica (cod 70.02.03+70.02.05 la 70.02.07+70.02.50)	70.02	1.599.000	1.599.000	1.598.561
SECȚIUNEA DE FUNCȚIONARE (cod 01+79+84)		1.599.000	1.599.000	1.598.561
OPERATIUNI FINANCIARE (cod 80+81)	79	1.599.000	1.599.000	1.598.561
TITLUL XVI RAMBURSARI DE CREDITE (cod 81.01+81.02)	81	1.599.000	1.599.000	1.598.561
Rambursari de credite externe (cod 81.01.01+81.01.02+81.01.05+81.01.06)	81.01	970.000	970.000	970.000
Rambursari de credite aferente datoriei publice externe locale	81.01.05	970.000	970.000	970.000
Rambursari de credite interne (cod 81.02.01+81.02.02+81.02.05)	81.02	629.000	629.000	628.561
Rambursari de credite interne garantate	81.02.01			
Diferențe de curs aferente datoriei publice interne	81.02.02			
Rambursari de credite aferente datoriei publice interne locale	81.02.05	629.000	629.000	628.561

DENUMIREA INDICATORILOR		Cod indicator	Prevederi anuale initiale	Prevederi anuale finale	Încasări/ plăți efectuate la 31.12.2015
TITLUL XVII PLATI EFECTUATE IN ANII PRECEDENTI SI RECUPERATE IN ANUL CURENT (cod 85.01)		85	0	0	0
<i>Din total capitol:</i>					
Locuinte (cod 70.02.03.01+70.02.03.30)		70.02.03	839.000	839.000	838.589
Dezvoltarea sistemului de locuinte		70.02.03.01	839.000	839.000	838.589
Alimentare cu apa si amenajari hidrotehnice (cod 70.02.05.01+70.02.05.02)		70.02.05	376.000	376.000	375.972
Alimentare cu apa		70.02.05.01	376.000	376.000	375.972
Alte servicii în domeniile locuintelor, serviciilor si dezvoltarii comunale		70.02.50	384.000	384.000	384.000
Protectia mediului (cod 74.02.03+74.02.05+74.02.06)		74.02	116.489.000	116.489.000	110.374.525
SECȚIUNEA DE FUNCȚIONARE (cod 01+79+84)			116.489.000	116.489.000	110.374.525
CHELTUIELI CURENTE (cod 10+20+30+40+50+51+55+57+59)		01	115.000.000	115.000.000	109.121.402
TITLUL II BUNURI SI SERVICII		20	115.000.000	115.000.000	109.121.402
OPERATIUNI FINANCIARE (cod 80+81)		79	1.489.000	1.489.000	1.488.904
TITLUL XVI RAMBURSARI DE CREDITE (cod 81.01+81.02)		81	1.489.000	1.489.000	1.488.904
Rambursari de credite externe (cod 81.01.01+81.01.02+81.01.05+81.01.06)		81.01	1.129.000	1.129.000	1.129.000
Rambursari de credite aferente datoriei publice externe locale		81.01.05	1.129.000	1.129.000	1.129.000
Rambursari de credite interne (cod 81.02.01+81.02.02+81.02.05)		81.02	360.000	360.000	359.904
Rambursari de credite aferente datoriei publice interne locale		81.02.05	360.000	360.000	359.904
TITLUL XVII PLATI EFECTUATE IN ANII PRECEDENTI SI RECUPERATE IN ANUL CURENT (cod 85.01)		85	0	0	-235.781
<i>Din total capitol:</i>					
Salubritate si gestiunea deseurilor (cod 74.02.05.01+74.02.05.02)		74.02.05	115.000.000	115.000.000	108.885.621
Salubritate		74.02.05.01	115.000.000	115.000.000	108.885.621
Canalizarea si tratarea apelor reziduale		74.02.06	1.489.000	1.489.000	1.488.904
Partea a V-a ACTIUNI ECONOMICE (cod 80.02+81.02+83.02+84.02+87.02)		79.02	22.641.000	22.700.000	21.656.847
Transporturi (cod 84.02.03+84.02.06+84.02.50)		84.02	22.641.000	22.700.000	21.656.847
SECȚIUNEA DE FUNCȚIONARE (cod 01+79+84)			22.641.000	22.700.000	21.656.847
CHELTUIELI CURENTE (cod 10+20+30+40+50+51+55+57+59)		01	5.334.000	5.393.000	4.507.580
TITLUL I CHELTUIELI DE PERSONAL		10	1.334.000	1.393.000	1.353.815
TITLUL II BUNURI SI SERVICII		20	4.000.000	4.000.000	3.153.765
OPERATIUNI FINANCIARE (cod 80+81)		79	17.307.000	17.307.000	17.307.000
TITLUL XVI RAMBURSARI DE CREDITE (cod 81.01+81.02)		81	17.307.000	17.307.000	17.307.000
Rambursari de credite externe (cod 81.01.01+81.01.02+81.01.05+81.01.06)		81.01	7.990.000	7.990.000	7.990.000
Rambursari de credite aferente datoriei publice externe locale		81.01.05	7.990.000	7.990.000	7.990.000
Rambursari de credite interne (cod 81.02.01+81.02.02+81.02.05)		81.02	9.317.000	9.317.000	9.317.000

- lei -

DENUMIREA INDICATORILOR		Cod indicator	Prevederi anuale initiale	Prevederi anuale finale	Încasări/ plăți efectuate la 31.12.2015
	Rambursari de credite aferente datoriei publice interne locale	81.02.05	9.317.000	9.317.000	9.317.000
	TITLUL XVII PLATI EFECTUATE IN ANII PRECEDENTI SI RECUPERATE IN ANUL CURENT (cod 85.01)	85	0	0	-157.733
<i>Din total capitol:</i>					
	Transport rutier (cod 84.02.03.01 la 84.02.03.03)	84.02.03	22.641.000	22.700.000	21.656.847
	Strazi	84.02.03.03	22.641.000	22.700.000	21.656.847
	REZERVE, EXCEDENT / DEFICIT	96.02	0	79.663.000	160.180.044
	REZERVE	97.02			
	EXCEDENT SECTIUNEA DE FUNCTIONARE (cod 00.01SF-49.02SF)	98.02	0	79.663.000	160.180.044
VENITURILE SECȚIUNII DE DEZVOLTARE (cod 00.31+00.10+00.14+ 00.15+00.17+45.02)					
	VENITURI CURENTE (00.03+00.12)	00.02	268.161.000	25.213.000	128.457
	VENITURI NEFISCALE (00.14)	00.12	268.161.000	25.213.000	128.457
	C2. VANZARI DE BUNURI SI SERVICII (cod 33.02+34.02+35.02+36.02+37.02)	00.14	268.161.000	25.213.000	128.457
	Diverse venituri (cod 36.02.07+36.02.08)	36.02	0	0	128.457
	Contributia asociatiei de proprietari	36.02.31	0	0	128.457
	Transferuri voluntare , altele decât subvențiile	37.02	268.161.000	25.213.000	0
	Vărsăminte din secțiunea de funcționare	37.02.04	268.161.000	25.213.000	0
	II. VENITURI DIN CAPITAL (cod 39.02)	00.15	0	686.000	686.972
	Venituri din valorificarea unor bunuri (cod 39.02.01+39.02.03+39.02.04+39.02.07)	39.02	0	686.000	686.972
	Venituri din valorificarea unor bunuri ale institutiilor publice	39.02.01	0	148.000	151.222
	Venituri din vanzarea locuintelor construite din fondurile statului	39.02.03		23.000	22.898
	Venituri din vanzarea unor bunuri apartinand domeniului privat al statului	39.02.07	0	515.000	512.851
	IV. SUBVENTII (cod 00.18)	00.17	15.376.000	5.316.000	1.469.520
	SUBVENTII DE LA ALTE NIVELE ALE ADMINISTRATIEI PUBLICE (cod 42.02)	00.18	15.376.000	5.316.000	1.469.520
	Subventii de la bugetul de stat (cod 00.19)	42.02	15.376.000	5.316.000	1.469.520
	A. De capital	00.19	15.376.000	5.316.000	1.469.520
	Subvenții pentru reabilitarea termică a clădirilor de locuit	42.02.12		2.700.000	82.112
	Subventii de la bugetul de stat catre bugetele locale necesare sustinerii derularii proiectelor finantate din	42.02.20	15.376.000	2.616.000	1.387.408
	Sume FEN postaderare in contul platilor efectuate si prefinantari (cod 45.02.01 la 45.02.05)	45.02	32.063.000	6.916.000	2.896.173
	Fondul European de Dezvoltare Regionala (cod 45.02.01.01+45.02.01.02+45.02.01.03)	45.02.01	32.063.000	6.916.000	2.287.977
	Sume primite în contul plăților efectuate în anul curent	45.02.01.01	31.612.000	6.465.000	161.902
	Sume primite în contul plăților efectuate în anii anteriori	45.02.01.02	451.000	451.000	2.126.075
	Fondul Social European (cod 45.02.02.01+45.02.02.02+45.02.02.03)	45.02.02	0	0	608.196
	Sume primite în contul plăților efectuate în anii anteriori	45.02.02.02	0	0	608.196

Sigla instituției
SECRETAR

DENUMIREA INDICATORILOR	Cod indicator	Prevederi anuale initiale	Prevederi anuale finale	Încasări/ plăți efectuate la 31.12.2015
CHELTUIELILE SECȚIUNII DE DEZVOLTARE (cod 50.02+59.02+63.02+69.02+79.02)	49.02	566.591.000	289.122.000	109.727.175
<i>SECȚIUNEA DE DEZVOLTARE (cod 51+55+56+70+84)</i>		566.591.000	289.122.000	109.727.175
TITLUL VI TRANSFERURI ÎNTRU UNITĂȚI ALE ADMINISTRAȚIEI PUBLICE (cod 51.02)	51	5.890.000	1.245.000	674.930
<i>Transferuri de capital (cod 51.02.12+51.02.22 la 51.02.28)</i>	51.02	5.890.000	1.245.000	674.930
Transferuri din bugetele locale pentru finanțarea cheltuielilor de capital din domeniul sănătății	51.02.28	5.890.000	1.245.000	674.930
Titlul VIII Proiecte cu finanțare din Fonduri externe nerambursabile (FEN) postaderare (cod 56.01 la 56.05+cod 56.07+56.08+56.15+56.16+56.17+56.18)	56	69.268.000	74.075.000	53.933.800
<i>Programe din Fondul European de Dezvoltare Regională (FEDR)</i>	56.01	69.268.000	73.790.000	53.655.369
Finanțarea națională **)	56.01.01	35.800.000	39.981.000	29.470.621
Finanțarea Uniunii Europene **)	56.01.02	31.612.000	31.957.000	23.197.874
Cheltuieli neeligibile **)	56.01.03	1.856.000	1.852.000	986.874
CHELTUIELI DE CAPITAL (cod 71+72)	70	491.433.000	213.802.000	55.240.118
TITLUL XII ACTIVE NEFINANCIARE (cod 71.01 la 71.03)	71	491.433.000	213.802.000	55.240.118
Active fixe (cod 71.01.01 la 71.01.03+71.01.30)	71.01	51.211.000	49.743.000	32.412.836
Construcții	71.01.01	14.167.000	11.804.000	6.630.774
Mașini, echipamente și mijloace de transport	71.01.02	2.637.000	2.323.000	1.844.443
Mobilier, aparatură birotică și alte active corporale	71.01.03	3.159.000	2.837.000	2.468.077
Alte active fixe	71.01.30	31.248.000	32.779.000	21.469.541
Reparații capitale aferente activelor fixe	71.03	440.222.000	164.059.000	22.827.283
TITLUL XVII PLĂȚI EFECTUATE ÎN ANII PRECEDENȚI ȘI RECUPERATE ÎN ANUL CURENT (cod 85.01)	84	0	0	-121.672
Partea I-a SERVICII PUBLICE GENERALE (cod 51.02+54.02+55.02+56.02)	50.02	14.013.000	12.460.000	1.317.263
Autorități publice și acțiuni externe (cod 51.02.01)	51.02	13.743.000	12.190.000	1.172.282
<i>SECȚIUNEA DE DEZVOLTARE (cod 51+55+56+70+84)</i>		13.743.000	12.190.000	1.172.282
Titlul VIII Proiecte cu finanțare din Fonduri externe nerambursabile (FEN) postaderare (cod 56.01 la 56.05+cod 56.07+56.08+56.15+56.16+56.17+56.18)	56	980.000	0	0
<i>Programe din Fondul European de Dezvoltare Regională (FEDR)</i>	56.01	980.000	0	0
Finanțarea națională **)	56.01.01	980.000	0	0
CHELTUIELI DE CAPITAL (cod 71+72)	70	12.763.000	12.190.000	1.172.282
TITLUL XII ACTIVE NEFINANCIARE (cod 71.01 la 71.03)	71	12.763.000	12.190.000	1.172.282

DENUMIREA INDICATORILOR	Cod indicator	Prevederi anuale initiale	Prevederi anuale finale	Încasări/ plăți efectuate la 31.12.2015
Active fixe (cod 71.01.01 la 71.01.03+71.01.30)	71.01	11.108.000	10.535.000	1.118.882
Construcții	71.01.01	1.655.000	3.575.000	0
Mașini, echipamente și mijloace de transport	71.01.02	531.000	0	0
Mobilier, aparatură birotică și alte active corporale	71.01.03	2.489.000	609.000	532.402
Alte active fixe	71.01.30	6.433.000	6.351.000	586.480
Reparații capitale aferente activelor fixe	71.03	1.655.000	1.655.000	53.400
TITLUL XVII PLATI EFECTUATE IN ANII PRECEDENTI SI RECUPERATE IN ANUL CURENT (cod 85.01)	85	0	0	0
<i>Din total capitol:</i>				
Autorități executive și legislative (cod 51.02.01.03)	51.02.01	13.743.000	12.190.000	1.172.282
Autorități executive	51.02.01.03	13.743.000	12.190.000	1.172.282
			0	
Alte servicii publice generale (cod 54.02.05 la 54.02.07+54.02.10+54.02.50)	54.02	270.000	270.000	144.981
SECȚIUNEA DE DEZVOLTARE (cod 51+55+56+70+84)		270.000	270.000	144.981
CHELTUIELI DE CAPITAL (cod 71+72)	70	270.000	270.000	144.981
TITLUL XII ACTIVE NEFINANCIARE (cod 71.01 la 71.03)	71	270.000	270.000	144.981
Active fixe (cod 71.01.01 la 71.01.03+71.01.30)	71.01	270.000	270.000	144.981
Mobilier, aparatură birotică și alte active corporale	71.01.03	235.000	235.000	144.981
Alte active fixe	71.01.30	35.000	35.000	0
TITLUL XVII PLATI EFECTUATE IN ANII PRECEDENTI SI RECUPERATE IN ANUL CURENT (cod 85.01)	85			
<i>Din total capitol:</i>				
Servicii publice comunitare de evidență a persoanelor	54.02.10	270.000	270.000	144.981
Partea a II-a APARARE, ORDINE PUBLICA SI SIGURANTA NATIONALA (cod 60.02+61.02)	59.02	19.241.000	19.479.000	17.176.962
Aparare (cod 60.02.02)	60.02	311.000	311.000	203.230
SECȚIUNEA DE DEZVOLTARE (cod 51+55+56+70+84)		311.000	311.000	203.230
CHELTUIELI DE CAPITAL (cod 71+72)	70	311.000	311.000	203.230
TITLUL XII ACTIVE NEFINANCIARE (cod 71.01 la 71.03)	71	311.000	311.000	203.230
Active fixe (cod 71.01.01 la 71.01.03+71.01.30)	71.01	311.000	311.000	203.230
Mașini, echipamente și mijloace de transport	71.01.02	60.000	60.000	53.500
Mobilier, aparatură birotică și alte active corporale	71.01.03	251.000	251.000	149.730
TITLUL XVII PLATI EFECTUATE IN ANII PRECEDENTI SI RECUPERATE IN ANUL CURENT (cod 85.01)	85	0	0	0
<i>Din total capitol:</i>				
Aparare națională	60.02.02	311.000	311.000	203.230

SECRETAR

DENUMIREA INDICATORILOR	Cod indicator	Prevederi anuale initale	Prevederi anuale finale	Încasări/ plăți efectuate la 31.12.2015
Ordine publica si siguranta nationala (cod 61.02.03+61.02.05+61.02.50)	61.02	18.930.000	19.168.000	16.973.732
SECȚIUNEA DE DEZVOLTARE (cod 51+55+56+70+84)		18.930.000	19.168.000	16.973.732
Titlul VIII Proiecte cu finantare din Fonduri externe nerambursabile (FEN) postaderare (cod 56.01 la 56.05+cod 56.07+56.08+56.15+56.16+56.17+56.18)	56	2.952.000	3.193.000	2.260.543
Programe din Fondul European de Dezvoltare Regională (FEDR)	56.01	2.952.000	3.193.000	2.260.543
Finanțarea națională **)	56.01.01	500.000	501.000	220.845
Finanțarea Uniunii Europene **)	56.01.02	2.046.000	2.286.000	2.035.262
Cheltuieli neeligibile **)	56.01.03	406.000	406.000	4.435
CHELTUIELI DE CAPITAL (cod 71+72)	70	15.978.000	15.975.000	14.713.189
TITLUL XII ACTIVE NEFINANCIARE (cod 71.01 la 71.03)	71	15.978.000	15.975.000	14.713.189
Active fixe (cod 71.01.01 la 71.01.03+71.01.30)	71.01	15.978.000	15.975.000	14.713.189
Mobilier, aparatură birotică și alte active corporale	71.01.03	8.000	8.000	0
Alte active fixe	71.01.30	15.970.000	15.967.000	14.713.189
TITLUL XVII PLATI EFECTUATE IN ANII PRECEDENTI SI RECUPERATE IN ANUL CURENT (cod 85.01)	85			
<i>Din total capitol:</i>				
Ordine publica (cod 61.02.03.04)	61.02.03	15.576.000	15.573.000	14.713.189
Politie comunitara	61.02.03.04	15.576.000	15.573.000	14.713.189
Protectie civila și protecția contra incendiilor (protecție civilă nonmilitară)	61.02.05	402.000	402.000	0
Alte cheltuieli în domeniul ordinii publice și siguranței naționale	61.02.50	2.952.000	3.193.000	2.260.543
Partea a III-a CHELTUIELI SOCIAL-CULTURALE (cod 65.02+66.02+67.02+68.02)	63.02	79.845.000	80.249.000	62.414.683
Invatamant (cod 65.02.03 la 65.02.05+65.02.07+65.02.11+65.02.50)	65.02	8.841.000	16.225.000	15.110.130
SECȚIUNEA DE DEZVOLTARE (cod 51+55+56+70+84)		8.841.000	16.225.000	15.110.130
Titlul VIII Proiecte cu finantare din Fonduri externe nerambursabile (FEN) postaderare (cod 56.01 la 56.05+cod 56.07+56.08+56.15+56.16+56.17+56.18)	56	5.077.000	10.623.000	9.594.602
Programe din Fondul European de Dezvoltare Regională (FEDR)	56.01	5.077.000	10.338.000	9.316.171
Finanțarea națională **)	56.01.01	1.405.000	6.565.000	5.571.127
Finanțarea Uniunii Europene **)	56.01.02	3.129.000	3.234.000	3.228.778
Cheltuieli neeligibile **)	56.01.03	543.000	539.000	516.266
Programe din Fondul Social European (FSE)	56.02	0	285.000	278.431
Finanțarea națională **)	56.02.01	0	285.000	278.431
CHELTUIELI DE CAPITAL (cod 71+72)	70	3.764.000	5.602.000	5.515.528
TITLUL XII ACTIVE NEFINANCIARE (cod 71.01 la 71.03)	71	3.764.000	5.602.000	5.515.528
Active fixe (cod 71.01.01 la 71.01.03+71.01.30)	71.01	3.764.000	5.602.000	5.515.528
Mobilier, aparatură birotică și alte active corporale	71.01.03	0	1.464.000	1.410.930

DENUMIREA INDICATORILOR		Cod indicator	Prevederi anuale initale	Prevederi anuale finale	Încasări/ plăți efectuate la 31.12.2015
	Alte active fixe	71.01.30	3.764.000	4.138.000	4.104.598
	TITLUL XVII PLATI EFECTUATE IN ANII PRECEDENTI SI RECUPERATE IN ANUL CURENT (cod 85.01)	85	0	0	0
	<i>Din total capitol:</i>				
	Învatamânt prescolar si primar (cod 65.02.03.01+65.02.03.02)	65.02.03	0	360.000	348.461
	Învatamânt prescolar	65.02.03.01	0	360.000	348.461
	Învatamânt secundar (cod 65.02.04.01 la 65.02.04.03)	65.02.04	5.077.000	11.501.000	10.430.050
	Învatamânt secundar inferior	65.02.04.01	0	272.000	254.549
	Învatamânt secundar superior	65.02.04.02	5.077.000	11.229.000	10.175.501
	Învatamânt nedefinibil prin nivel (cod 65.02.07.04)	65.02.07	0	425.000	418.051
	Învatamânt special	65.02.07.04	0	425.000	418.051
	Alte cheltuieli în domeniul învățământului	65.02.50	3.764.000	3.939.000	3.913.568
	Sanatate (cod 66.02.06+66.02.08+66.02.50)	66.02	5.940.000	1.310.000	640.500
	SECȚIUNEA DE DEZVOLTARE (cod 51+55+56+70+84)		5.940.000	1.310.000	640.500
	TITLUL VI TRANSFERURI INTRE UNITATI ALE ADMINISTRATIEI PUBLICE (cod 51.02)	51	5.890.000	1.245.000	674.930
	Transferuri de capital (cod 51.02.12+51.02.22 la 51.02.28)	51.02	5.890.000	1.245.000	674.930
	Transferuri din bugetele locale pentru finanțarea cheltuielilor de capital din domeniul sănătății	51.02.28	5.890.000	1.245.000	674.930
	CHELTUIELI DE CAPITAL (cod 71+72)	70	50.000	65.000	0
	TITLUL XII ACTIVE NEFINANCIARE (cod 71.01 la 71.03)	71	50.000	65.000	0
	Active fixe (cod 71.01.01 la 71.01.03+71.01.30)	71.01	50.000	65.000	0
	Mașini, echipamente si mijloace de transport	71.01.02	50.000	65.000	0
	TITLUL XVII PLATI EFECTUATE IN ANII PRECEDENTI SI RECUPERATE IN ANUL CURENT (cod 85.01)	85			-34.430
	<i>Din total capitol:</i>				
	Servicii medicale in unitati sanitare cu paturi (cod 66.02.06.01+66.02.06.03)	66.02.06	5.890.000	1.245.000	640.500
	Spitale generale	66.02.06.01	5.890.000	1.245.000	640.500
	Alte cheltuieli in domeniul sanatatii (cod 66.02.50.50)	66.02.50	50.000	65.000	0
	Alte institutii si actiuni sanitare	66.02.50.50	50.000	65.000	0
	Cultura, recreere si religie (cod 67.02.03+67.02.05+67.02.06+67.02.50)	67.02	60.541.000	57.935.000	42.320.300
	SECȚIUNEA DE DEZVOLTARE (cod 51+55+56+70+84)		60.541.000	57.935.000	42.320.300
	Titlul VIII Proiecte cu finanțare din Fonduri externe nerambursabile (FEN) postaderare (cod 56.01 la 56.05+cod 56.07+56.08+56.15+56.16+56.17+56.18)	56	49.750.000	49.750.000	35.028.298
	Programe din Fondul European de Dezvoltare Regională (FEDR)	56.01	49.750.000	49.750.000	35.028.298
	Finanțarea națională **)	56.01.01	30.859.000	30.859.000	22.284.000
	Finanțarea Uniunii Europene **)	56.01.02	18.030.000	18.030.000	12.278.125

- lei -

DENUMIREA INDICATORILOR	Cod indicator	Prevederi anuale initiale	Prevederi anuale finale	Încasări/ plăți efectuate la 31.12.2015
Cheltuieli neeligibile **)	56.01.03	861.000	861.000	466.173
CHELTUIELI DE CAPITAL (cod 71+72)	70	10.791.000	8.185.000	7.302.901
TITLUL XII ACTIVE NEFINANCIARE (cod 71.01 la 71.03)	71	10.791.000	8.185.000	7.302.901
Active fixe (cod 71.01.01 la 71.01.03+71.01.30)	71.01	10.791.000	8.185.000	7.302.901
Construcții	71.01.01	10.119.000	6.193.000	5.327.115
Mașini, echipamente și mijloace de transport	71.01.02	317.000	329.000	326.802
Mobilier, aparatură birotică și alte active corporale	71.01.03	112.000	214.000	210.132
Alte active fixe	71.01.30	243.000	1.449.000	1.438.852
TITLUL XVII PLATI EFECTUATE IN ANII PRECEDENTI SI RECUPERATE IN ANUL CURENT (cod 85.01)	85			-10.899
<i>Din total capitol:</i>				
Servicii recreative și sportive (cod 67.02.05.01 la 67.02.05.03)	67.02.05	60.541.000	57.935.000	42.320.300
Sport	67.02.05.01			
Tineret	67.02.05.02			
Întreținere grădini publice, parcuri, zone verzi, baze sportive și de agrement	67.02.05.03	60.541.000	57.935.000	42.320.300
			0	
Asigurări și asistență socială	68.02	4.523.000	4.779.000	4.343.753
SECȚIUNEA DE DEZVOLTARE (cod 51+55+56+70+84)		4.523.000	4.779.000	4.343.753
CHELTUIELI DE CAPITAL (cod 71+72)	70	4.523.000	4.779.000	4.343.753
TITLUL XII ACTIVE NEFINANCIARE (cod 71.01 la 71.03)	71	4.523.000	4.779.000	4.343.753
Active fixe (cod 71.01.01 la 71.01.03+71.01.30)	71.01	1.854.000	1.923.000	1.490.114
Construcții	71.01.01	56.000	230.000	170.832
Mașini, echipamente și mijloace de transport	71.01.02	1.581.000	1.448.000	1.115.661
Mobilier, aparatură birotică și alte active corporale	71.01.03	64.000	56.000	19.902
Alte active fixe	71.01.30	153.000	189.000	183.719
Reparații capitale aferente activelor fixe	71.03	2.669.000	2.856.000	2.853.639
TITLUL XVII PLATI EFECTUATE IN ANII PRECEDENTI SI RECUPERATE IN ANUL CURENT (cod 85.01)	85			
<i>Din total capitol:</i>				
Asistență acordată persoanelor în vârstă	68.02.04	462.000	435.000	388.394
Asistență socială în caz de boli și invalidități (cod 68.02.05.02)	68.02.05	443.000	402.000	148.801
Asistență socială în caz de invaliditate	68.02.05.02	443.000	402.000	148.801
Asistență socială pentru familie și copii	68.02.06	281.000	177.000	105.662
Ajutoare pentru locuințe	68.02.10	0	0	0
Creșe	68.02.11	2.725.000	3.082.000	3.020.191
Alte cheltuieli în domeniul asigurărilor și asistenței sociale	68.02.50	612.000	683.000	680.705

SECRET

DENUMIREA INDICATORILOR	Cod indicator	Prevederi anuale initiale	Prevederi anuale finale	Încasări/ plăți efectuate la 31.12.2015
Partea a IV-a SERVICII SI DEZVOLTARE PUBLICA, LOCUINTE, MEDIU SI APE (cod 70.02+74.02)	69.02	437.592.000	158.484.000	14.591.767
Locuinte, servicii si dezvoltare publica (cod 70.02.03+70.02.05 la 70.02.07+70.02.50)	70.02	436.231.000	157.214.000	13.622.380
SECȚIUNEA DE DEZVOLTARE (cod 51+55+56+70+84)		436.231.000	157.214.000	13.622.380
CHELTUIELI DE CAPITAL (cod 71+72)	70	436.231.000	157.214.000	13.698.723
TITLUL XII ACTIVE NEFINANCIARE (cod 71.01 la 71.03)	71	436.231.000	157.214.000	13.698.723
Active fixe (cod 71.01.01 la 71.01.03+71.01.30)	71.01	5.020.000	5.020.000	545.293
Construcții	71.01.01	370.000	370.000	102.589
Mașini, echipamente si mijloace de transport	71.01.02	0	0	0
Mobilier, aparatură birotică și alte active corporale	71.01.03	0	0	0
Alte active fixe	71.01.30	4.650.000	4.650.000	442.703
Reparații capitale aferente activelor fixe	71.03	431.211.000	152.194.000	13.153.431
TITLUL XVII PLATI EFECTUATE IN ANII PRECEDENTI SI RECUPERATE IN ANUL CURENT(cod 85.01)	85		0	-76.343
<i>Din total capitol:</i>				
Locuinte (cod 70.02.03.01+70.02.03.30)	70.02.03	436.066.000	157.049.000	13.519.790
Dezvoltarea sistemului de locuinte	70.02.03.01	436.066.000	157.049.000	13.519.790
Alte cheltuieli in domeniul locuintelor	70.02.03.30	0	0	0
Alimentare cu apa si amenajari hidrotehnice (cod 70.02.05.01+70.02.05.02)	70.02.05	165.000	165.000	102.589
Alimentare cu apa	70.02.05.01	165.000	165.000	102.589
			0	
Protectia mediului (cod 74.02.03+74.02.05+74.02.06)	74.02	1.361.000	1.270.000	969.387
SECȚIUNEA DE DEZVOLTARE (cod 51+55+56+70+84)		1.361.000	1.270.000	969.387
CHELTUIELI DE CAPITAL (cod 71+72)	70	1.361.000	1.270.000	969.387
TITLUL XII ACTIVE NEFINANCIARE (cod 71.01 la 71.03)	71	1.361.000	1.270.000	969.387
Active fixe (cod 71.01.01 la 71.01.03+71.01.30)	71.01	1.361.000	1.270.000	969.387
Construcții	71.01.01	1.361.000	1.270.000	969.387
Canalizarea si tratarea apelor reziduale	74.02.06	1.361.000	1.270.000	969.387
Partea a V-a ACTIUNI ECONOMICE (cod 80.02+81.02+83.02+84.02+87.02)	79.02	15.900.000	18.450.000	14.226.501
Transporturi (cod 84.02.03+84.02.06+84.02.50)	84.02	15.900.000	18.450.000	14.226.501
SECȚIUNEA DE DEZVOLTARE (cod 51+55+56+70+84)		15.900.000	18.450.000	14.226.501
Titlul VIII Proiecte cu finantare din Fonduri externe nerambursabile (FEN) postaderare (cod 56.01 la 56.05+cod 56.07+56.08+56.15+56.16+56.17+56.18)	56	10.509.000	10.509.000	7.050.357

- lei -

DENUMIREA INDICATORILOR	Cod indicator	Prevederi anuale initiale	Prevederi anuale finale	Încasări/ plăți efectuate la 31.12.2015
Programe din Fondul European de Dezvoltare Regională (FEDR)	56.01	10.509.000	10.509.000	7.050.357
Finanțarea națională **)	56.01.01	2.056.000	2.056.000	1.394.649
Finanțarea Uniunii Europene **)	56.01.02	8.407.000	8.407.000	5.655.708
Cheltuieli neeligibile **)	56.01.03	46.000	46.000	0
CHELTUIELI DE CAPITAL (cod 71+72)	70	5.391.000	7.941.000	7.176.144
TITLUL XII ACTIVE NEFINANCIARE (cod 71.01 la 71.03)	71	5.391.000	7.941.000	7.176.144
Active fixe (cod 71.01.01 la 71.01.03+71.01.30)	71.01	704.000	587.000	409.331
Construcții	71.01.01	606.000	166.000	60.851
Mașini, echipamente și mijloace de transport	71.01.02	98.000	421.000	348.480
Reparații capitale aferente activelor fixe	71.03	4.687.000	7.354.000	6.766.813
TITLUL XVII PLATI EFECTUATE IN ANII PRECEDENTI SI RECUPERATE IN ANUL CURENT (cod 85.01)	85			
<i>Din total capitol:</i>				
Transport rutier (cod 84.02.03.01 la 84.02.03.03)	84.02.03	15.900.000	18.450.000	14.226.501
Strazi	84.02.03.03	15.900.000	18.450.000	14.226.501
VII. REZERVE, EXCEDENT / DEFICIT	96.02	250.991.000	250.991.000	104.546.054
REZERVE	97.02			
EXCEDENT (cod 00.01SD-49.02SD)	98.02			
DEFICITUL SECTIUNII DE DEZVOLTARE (cod 49.02SD-00.01SD)	99.02	250.991.000	250.991.000	104.546.054



VIZAT
 Spre neachiziționare
 SECRET

11/05

CONTUL DE EXECUȚIE AL BUGETULUI LOCAL AL SECTORULUI 2
 PE TITLURI DE CHELTUIELI, ARTICOLE ȘI ALINEATE, PE ANUL 2015
 LA 31.12.2015

CAPITOL:49.02
 SUBCAPITOL:
 PARAGRAF:
 TOTAL CHELTUIELI BUGET LOCAL

Anexa 7

- lei -

DENUMIREA INDICATORILOR	Cod indicator	Credite bugetare		Plăți efectuate la 31.12.2015
		Prevederi inițiale	Prevederi finale	
TOTAL CHELTUIELI		1.253.120.000	1.018.983.000	784.037.347
SECȚIUNEA DE FUNCȚIONARE (cod 01+79+84)		686.529.000	729.861.000	674.310.171
CHELTUIELI CURENTE (cod 10+20+30+40+50+51)	01	654.902.000	698.234.000	653.783.624
TITLUL I CHELTUIELI DE PERSONAL (cod 10.01 la 10.01.16)	10	217.660.000	243.538.000	240.198.254
Cheltuieli salariale in bani (cod 10.01.01 la 10.01.16)	10.01	169.091.000	193.383.000	192.487.618
Salarii de baza	10.01.01	133.822.000	156.732.000	156.368.194
Sporuri pentru conditii de munca	10.01.05	4.353.000	4.229.000	4.157.925
Alte sporuri	10.01.06	822.000	534.000	514.809
Fond pentru posturi ocupate prin cumul	10.01.10	1.878.000	1.568.000	1.544.974
Fond aferent platii cu ora	10.01.11	11.503.000	10.817.000	10.768.555
Indemnizatii platite unor persoane din afara unitatii	10.01.12	1.417.000	1.042.000	948.147
Indemnizatii de delegare	10.01.13	88.000	72.000	7.764
Alte drepturi salariale in bani	10.01.30	15.208.000	18.389.000	18.177.251
Cheltuieli salariale in natura (cod 10.02.01 la 10.02.06)	10.02	2.338.000	2.167.000	2.150.214
Norme de hrana	10.02.02	2.338.000	2.167.000	2.150.214
Contributii (cod 10.03.01 la 10.03.06)	10.03	46.231.000	47.988.000	45.560.422
Contributii de asigurari sociale de stat	10.03.01	32.895.000	33.559.000	32.471.544
Contributii de asigurări de somaj	10.03.02	1.139.000	1.183.000	885.925
Contributii de asigurari sociale de sanatate	10.03.03	9.716.000	10.429.000	9.947.995
Contributii de asigurari pentru accidente de munca si boli profesionale	10.03.04	621.000	552.000	330.209
Contributii pentru concedii si indemnizatii	10.03.06	1.860.000	2.265.000	1.924.749
TITLUL II BUNURI SI SERVICII (cod 20.01 la 20.06+20.09 la 20.16+20.18 la 20.25+20.27+20.30)	20	292.885.000	305.122.000	280.001.563
Bunuri si servicii (cod 20.01.01 la 20.01.09+20.01.30)	20.01	246.583.000	253.686.000	233.725.801
Furnituri de birou	20.01.01	1.651.000	1.715.000	1.596.808
Materiale pentru curatenie	20.01.02	1.170.000	1.326.000	1.283.416
Încalzit, Iluminat si forta motrica	20.01.03	16.925.000	21.121.000	17.638.969
Apa, canal si salubritate	20.01.04	3.720.000	4.822.000	4.023.066
Carburanti si lubrifianti	20.01.05	3.538.000	3.378.000	3.184.617
Piese de schimb	20.01.06	1.030.000	1.651.000	955.473


VIZAT
 SECRETAR

DENUMIREA INDICATORILOR	Cod indicator	Credite bugetare		Plăți efectuate la 31.12.2015
		Prevederi inițiale	Prevederi finale	
Posta, telecomunicatii, radio, tv, internet	20.01.08	2.766.000	3.552.000	2.996.350
Materiale si prestari de servicii cu caracter functional	20.01.09	159.979.000	159.458.000	147.879.322
Alte bunuri si servicii pentru întretinere si functionare	20.01.30	55.804.000	56.663.000	54.167.779
Reparatii curente	20.02	22.564.000	22.328.000	21.522.869
Hrana (cod 20.03.01+20.03.02)	20.03	6.233.000	6.123.000	5.827.371
Hrana pentru oameni	20.03.01	6.074.000	5.916.000	5.625.292
Hrana pentru animale	20.03.02	159.000	207.000	202.079
Medicamente si materiale sanitare (cod 20.04.01 la 20.04.05)	20.04	770.000	980.000	921.951
Medicamente	20.04.01	474.000	594.000	553.978
Materiale sanitare	20.04.02	109.000	161.000	144.298
Dezinfectanti	20.04.04	187.000	225.000	223.675
Bunuri de natura obiectelor de inventar (cod 20.05.01 la 20.05.05)	20.05	4.548.000	9.761.000	8.675.959
Uniforme si echipament	20.05.01	739.000	661.000	647.287
Lenjerie si accesorii de pat	20.05.03	495.000	400.000	344.622
Alte obiecte de inventar	20.05.30	3.314.000	8.700.000	7.684.050
Deplasari, detasari, transferari (cod 20.06.01+20.06.02)	20.06	1.176.000	1.179.000	871.322
Deplasari interne, detașări, transferări	20.06.01	1.099.000	1.094.000	868.781
Deplasari în străinătate	20.06.02	77.000	85.000	2.541
Carti, publicatii si materiale documentare	20.11	196.000	178.000	103.389
Consultanta si expertiza	20.12	655.000	655.000	313.116
Pregatire profesionala	20.13	1.178.000	1.128.000	797.730
Protectia muncii	20.14	1.519.000	1.846.000	1.474.144
Comisioane si alte costuri aferente imprumuturilor (cod 20.24)	20.24	1.700.000	1.700.000	1.087.931
Comisioane si alte costuri aferente imprumuturilor (cod 20.24.01)	20.24.01	1.130.000	1.130.000	621.377
Comisioane si alte costuri aferente imprumuturilor (cod 20.24.02)	20.24.02	570.000	570.000	466.554
Alte cheltuieli (cod 20.30.01 la 20.30.04+20.30.06+20.30.07)	20.30	5.758.000	5.553.000	4.679.980
Protocol si reprezentare	20.30.02	95.000	80.000	0
Chirii	20.30.04	1.032.000	1.033.000	1.032.212
Alte cheltuieli cu bunuri si servicii	20.30.30	4.541.000	4.350.000	3.562.601
TITLUL III DOBANZI (cod 30.01 la 30.03)	30	16.300.000	15.448.000	10.529.724
Dobanzi aferente datoriei publice interne (cod 30.01)	30.01	8.000.000	7.148.000	5.070.417
Dobanzi aferente datoriei publice interne directe	30.01.01	8.000.000	7.148.000	5.070.417
Dobanzi aferente datoriei publice externe (cod 30.02)	30.02	8.300.000	8.300.000	5.459.307
Dobanzi aferente datoriei publice externe directe	30.02.01	8.300.000	8.300.000	5.459.307
TITLUL VI . TRANSFERURI INTRE UNITATI ALE ADMINISTRATIEI PUBLICE (cod 51.01)	51	4.339.000	4.392.000	4.186.064
Transferuri curente (cod 51.01)	51.01	4.339.000	4.392.000	4.186.064
Transferuri catre institutii publice	51.01.01	4.339.000	4.392.000	4.186.064
TITLUL IX ASISTENTA SOCIALA (cod 57.02)	57	75.213.000	85.467.000	82.514.906
Ajutoare sociale (cod 57.02.01 la 57.02.04)	57.02	75.213.000	85.467.000	82.514.906
Ajutoare sociale in numerar	57.02.01	64.351.000	74.485.000	73.410.033
Ajutoare sociale in natura	57.02.02	10.862.000	10.982.000	9.104.873
TITLUL X ALTE CHELTUIELI (cod 59.01+59.02+59.11)	59	37.643.000	44.267.000	36.353.113
Burse	59.01	6.000.000	11.941.000	11.082.761
Sustinerea cultelor	59.12	30.000.000	30.000.000	23.126.500

VIZAT
Spre neachiziția
SECRETAR.

DENUMIREA INDICATORILOR	Cod indicator	Credite bugetare		Plăți efectuate la 31.12.2015
		Prevederi inițiale	Prevederi finale	
Despăgubiri civile	59.17	1.643.000	2.326.000	2.143.852
OPERATIUNI FINANCIARE (cod 80+81)	79	31.627.000	31.627.000	31.625.258
TITLUL XVI RAMBURSARI DE CREDITE (cod 81.01+81.02)	81	31.627.000	31.627.000	31.625.258
Rambursari de credite externe (cod 81.01.01+81.01.05)	81.01	13.942.000	13.942.000	13.941.306
Rambursari de credite aferente datoriei publice externe	81.01.05	13.942.000	13.942.000	13.941.306
Rambursari de credite interne (cod 81.02.01+81.02.05)	81.02	17.685.000	17.685.000	17.683.952
Rambursari de credite aferente datoriei publice interne	81.02.05	17.685.000	17.685.000	17.683.952
SECȚIUNEA DE DEZVOLTARE (cod 51+55+56+70+84)		566.591.000	289.122.000	109.727.175
TITLUL VI TRANSFERURI INTRE UNITATI ALE ADMNISTRATIEI PUBLICE CENTRALE	51	5.890.000	1.245.000	674.930
Transferuri de capital (cod 51.02.12+51.02.22 la 51.02.28)	51.02	5.890.000	1.245.000	674.930
Transferuri din bugetele locale pentru finanțarea cheltuielilor de capital	51.02.28	5.890.000	1.245.000	674.930
Titlul VIII Proiecte cu finanțare din Fonduri externe nerambursabile	56	69.268.000	74.075.000	53.933.800
Programe din Fondul European de Dezvoltare Regională	56.01	69.268.000	73.790.000	53.655.369
Finanțarea națională **)	56.01.01	35.800.000	39.981.000	29.470.621
Finanțarea Uniunii Europene **)	56.01.02	31.612.000	31.957.000	23.197.874
Cheltuieli neeligibile **)	56.01.03	1.856.000	1.852.000	986.874
Programe din Fondul Social European (FSE)	56.02	0	285.000	278.431
Finanțarea națională **)	56.02.01	0	285.000	278.431
CHELTUIELI DE CAPITAL (cod 71+72)	70	491.433.000	213.802.000	55.240.118
TITLUL XII ACTIVE NEFINANCIARE (cod 71.01 la 71.03)	71	491.433.000	213.802.000	55.240.118
Active fixe (cod 71.01.01 la 71.01.03+71.01.30)	71.01	51.211.000	49.743.000	32.412.836
Construcții	71.01.01	14.167.000	11.804.000	6.630.774
Mașini, echipamente și mijloace de transport	71.01.02	2.637.000	2.323.000	1.844.443
Mobilier, aparatură birotică și alte active corporale	71.01.03	3.159.000	2.837.000	2.468.077
Alte active fixe	71.01.30	31.248.000	32.779.000	21.469.541
Reparații capitale aferente activelor fixe	71.03	440.222.000	164.059.000	22.827.283

PREȘEDINTE DE ȘEDINȚĂ
BRANCU MIHAIL



11/05

CONTUL DE EXECUȚIE AL BUGETULUI LOCAL AL SECTORULUI 2
 PE TITLURI DE CHELTUIELI, ARTICOLE ȘI ALINEATE, PE ANUL 2015
 LA 31.12.2015

CAPITOL:50.02

SUBCAPITOL:

PARAGRAF:

TOTAL CAP 51.02; 54.02; 55.02; 56.02

Anexa 7

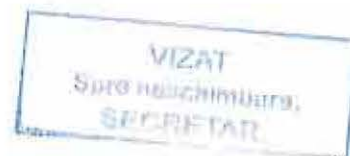
- lei -

DENUMIREA INDICATORILOR	Cod indicator	Credite bugetare		Plăți efectuate
		Prevederi inițiale	Prevederi finale	
TOTAL CHELTUIELI		78.126.000	64.232.000	34.444.179
SECȚIUNEA DE FUNCȚIONARE (cod 01+79+84)		64.113.000	51.772.000	33.126.916
CHELTUIELI CURENTE (cod 10+20+30+40+50+51+52)	01	62.781.000	50.440.000	39.994.545
TITLUL I CHELTUIELI DE PERSONAL (cod 10.01 la 10.01.16)	10	17.033.000	15.496.000	14.991.117
Cheltuieli salariale in bani (cod 10.01.01 la 10.01.16 +10.01.17)	10.01	13.402.000	12.692.000	12.377.284
Salarii de baza	10.01.01	10.541.000	10.538.000	10.501.307
Sporuri pentru conditii de munca	10.01.05	945.000	854.000	832.767
Indemnizatii platite unor persoane din afara unitatii	10.01.12	1.355.000	978.000	886.785
Indemnizatii de delegare	10.01.13	85.000	65.000	4.561
Alte drepturi salariale in bani	10.01.30	476.000	257.000	151.865
Contributii (cod 10.03.01 la 10.03.06)	10.03	3.631.000	2.804.000	2.613.833
Contributii de asigurari sociale de stat	10.03.01	2.395.000	1.936.000	1.893.533
Contributii de asigurări de somaj	10.03.02	150.000	95.000	55.909
Contributii de asigurari sociale de sanatate	10.03.03	864.000	659.000	638.633
Contributii de asigurari pentru accidente de munca si boli profesionale	10.03.04	100.000	48.000	17.394
Prime de asigurare de viață plătite de angajator pentru angajati	10.03.05	0	0	0
Contributii pentru concedii si indemnizatii	10.03.06	122.000	66.000	8.364
TITLUL II BUNURI SI SERVICII (cod 20.01 la 20.06+20.09 la 20.16+20.18 la 20.25+20.27+20.30)	20	17.236.000	18.031.000	13.181.248
Bunuri si servicii (cod 20.01.01 la 20.01.09+20.01.30)	20.01	8.254.000	9.150.000	6.745.965
Furnituri de birou	20.01.01	397.000	348.000	285.690
Materiale pentru curatenie	20.01.02	118.000	121.000	113.144
Încalzit, iluminat si forta motrica	20.01.03	1.159.000	1.259.000	945.406
Apa, canal si salubritate	20.01.04	116.000	73.000	47.485
Carburanti si lubrifianti	20.01.05	120.000	140.000	70.054
Piese de schimb	20.01.06	307.000	687.000	204.430
Posta, telecomunicatii, radio, tv, internet	20.01.08	944.000	1.164.000	849.312
Materiale si prestari de servicii cu caracter functional	20.01.09	1.671.000	2.027.000	1.508.398
Alte bunuri si servicii pentru întreținere si functionare	20.01.30	3.422.000	3.331.000	2.722.045
Reparatii curente	20.02	842.000	614.000	394.362
Bunuri de natura obiectelor de inventar (cod 20.05.01+20.05.02)	20.05	106.000	230.000	62.276
Alte obiecte de inventar	20.05.30	106.000	230.000	62.276
Deplasari, detasari, transferari (cod 20.06.01+20.06.02)	20.06	866.000	816.000	604.434
Deplasari interne, detașări, transferări	20.06.01	816.000	766.000	603.039
Deplasari în străinătate	20.06.02	50.000	50.000	1.395

SECRETAR

DENUMIREA INDICATORILOR	Cod indicator	Credite bugetare		Plăți efectuate
		Prevederi inițiale	Prevederi finale	
Carti, publicatii si materiale documentare	20.11	68.000	67.000	24.930
Consultanta si expertiza	20.12	425.000	425.000	193.490
Pregatire profesionala	20.13	570.000	500.000	248.674
Protectia muncii	20.14	258.000	316.000	214.075
Comisioane si alte costuri aferente imprumuturilor (cod 20.24)	20.24	1.700.000	1.700.000	1.087.931
Comisioane si alte costuri aferente imprumuturilor externe (cod 20.24.01)	20.24.01	1.130.000	1.130.000	621.377
Comisioane si alte costuri aferente imprumuturilor interne (cod 20.24.02)	20.24.02	570.000	570.000	466.554
Alte cheltuieli (cod 20.30.01 la 20.30.04+20.30.06+20.30.07)	20.30	4.147.000	4.213.000	3.605.111
Protocol si reprezentare	20.30.02	25.000	10.000	0
Chirii	20.30.04	708.000	709.000	708.212
Alte cheltuieli cu bunuri si servicii	20.30.30	3.414.000	3.494.000	2.896.899
TITLUL III DOBANZI (cod 30.01 la 30.03)	30	16.300.000	15.448.000	10.529.724
Dobanzi aferente datoriei publice interne (cod 30.01.01+30.01.02)	30.01	8.000.000	7.148.000	5.070.417
Dobanzi aferente datoriei publice interne directe	30.01.01	8.000.000	7.148.000	5.070.417
<i>Dobânzi aferente creditelor interne garantate</i>	30.01.02	0	0	0
Dobanzi aferente datoriei publice externe (cod 30.02.01)	30.02	8.300.000	8.300.000	5.459.307
Dobanzi aferente datoriei publice externe directe	30.02.01	8.300.000	8.300.000	5.459.307
TITLUL V FONDURI DE REZERVA (cod 50.04)	50	10.862.000	0	0
Fond de rezerva bugetara la dispozitia autorităților locale	50.04	10.862.000	0	0
TITLUL X ALTE CHELTUIELI (cod 59.01+59.02+59.11+59.12)	59	1.350.000	1.465.000	1.292.456
Despăgubiri civile	59.17	1.350.000	1.465.000	1.292.456
OPERATIUNI FINANCIARE (cod 80+81)	79	1.332.000	1.332.000	1.331.306
TITLUL XVI RAMBURSARI DE CREDITE (cod 81.01+81.02)	81	1.332.000	1.332.000	1.331.306
Rambursari de credite externe (cod 81.01.01+81.01.02+81.01.03)	81.01	1.332.000	1.332.000	1.331.306
Rambursari de credite aferente datoriei publice externe locale	81.01.05	1.332.000	1.332.000	1.331.306
SECȚIUNEA DE DEZVOLTARE (cod 51+55+56+70+84)		14.013.000	12.460.000	1.317.263
Titlul VIII Proiecte cu finantare din Fonduri externe nerambursabile	56	980.000	0	0
Programe din Fondul European de Dezvoltare Regională	56.01	980.000	0	0
(Finanțarea națională **)	56.01.01	980.000	0	0
CHELTUIELI DE CAPITAL (cod 71+72)	70	13.033.000	12.460.000	1.317.263
TITLUL XII ACTIVE NEFINANCIARE (cod 71.01 la 71.03)	71	13.033.000	12.460.000	1.317.263
Active fixe (cod 71.01.01 la 71.01.03+71.01.30)	71.01	11.378.000	10.805.000	1.263.863
Mașini, echipamente si mijloace de transport	71.01.02	531.000	0	0
Mobilier, aparatură birotică și alte active corporale	71.01.03	2.724.000	844.000	677.383
Alte active fixe	71.01.30	6.468.000	6.386.000	586.480
Reparații capitale aferente activelor fixe	71.03	1.655.000	1.655.000	53.400
TITLUL XVII PLĂȚI EFECTUATE ÎN ANII PRECEDENȚI ȘI ÎN ANUL CURENT	84	0	0	0
Plăți efectuate în anii precedenți și recuperate în anul curent	85.01	0	0	0

PREȘEDINTE DE ȘEDINȚĂ,
BRANCU MIHAIL



11/05

CONTUL DE EXECUȚIE AL BUGETULUI LOCAL AL SECTORULUI 2
 PE TITLURI DE CHELTUIELI, ARTICOLE ȘI ALINEATE, PE ANUL 2015
 LA 31.12.2015

SUBCAPITOL:51.02.01
 PARAGRAF:51.02.01.03
 AUTORITĂȚI PUBLICE ȘI ACȚIUNI EXTERNE - TOTAL
 AUTORITĂȚI EXECUTIVE - TOTAL

Anexa 7

- lei -

DENUMIREA INDICATORILOR	Cod indicator	Credite bugetare		Plăți efectuate
		Prevederi inițiale	Prevederi finale	
TOTAL CHELTUIELI		46.824.000	44.218.000	20.507.908
SECȚIUNEA DE FUNCȚIONARE (cod 01+79+84)		33.081.000	32.028.000	19.335.626
CHELTUIELI CURENTE (cod 10+20+30+40+50+51)	01	31.749.000	30.696.000	26.203.243
TITLUL I CHELTUIELI DE PERSONAL (cod 10.01 la 10.01.16 + 10.01.17)	10	15.683.000	13.996.000	13.561.615
Cheltuieli salariale in bani (cod 10.01.01 la 10.01.16 + 10.01.17)	10.01	12.320.000	11.484.000	11.199.820
Salarii de baza	10.01.01	9.597.000	9.493.000	9.458.087
Sporuri pentru conditii de munca	10.01.05	845.000	734.000	722.088
Indemnizatii platite unor persoane din afara unitatii	10.01.12	1.352.000	975.000	886.785
Indemnizatii de delegare	10.01.13	85.000	65.000	4.561
Alte drepturi salariale in bani	10.01.30	441.000	217.000	128.300
Contributii (cod 10.03.01 la 10.03.06)	10.03	3.363.000	2.512.000	2.361.795
Contributii de asigurari sociale de stat	10.03.01	2.210.000	1.748.000	1.708.145
Contributii de asigurări de somaj	10.03.02	137.000	74.000	51.240
Contributii de asigurari sociale de sanatate	10.03.03	809.000	598.000	578.412
Contributii de asigurari pentru accidente de munca si boli profesionale	10.03.04	92.000	37.000	15.634
Contributii pentru concedii si indemnizatii	10.03.06	115.000	55.000	8.364
TITLUL II BUNURI SI SERVICII (cod 20.01 la 20.06+20.09 la 20.16+20.18 la 20.25+20.27+20.30)	20	14.716.000	15.235.000	11.349.172
Bunuri si servicii (cod 20.01.01 la 20.01.09+20.01.30)	20.01	7.730.000	8.452.000	6.288.665
Furnituri de birou	20.01.01	378.000	328.000	272.693
Materiale pentru curatenie	20.01.02	107.000	110.000	103.722
Încalzit, Iluminat si forta motrica	20.01.03	1.104.000	1.164.000	882.075
Apa, canal si salubritate	20.01.04	101.000	53.000	30.721
Carburanti si lubrifianti	20.01.05	96.000	116.000	62.597
Piese de schimb	20.01.06	275.000	605.000	192.522
Posta, telecomunicatii, radio, tv, internet	20.01.08	894.000	1.064.000	764.799
Materiale si prestari de servicii cu caracter functional	20.01.09	1.596.000	1.924.000	1.443.613
Alte bunuri si servicii pentru întretinere si functionare	20.01.30	3.179.000	3.088.000	2.535.922
Reparatii curente	20.02	692.000	422.000	215.269
Bunuri de natura obiectelor de inventar (cod 20.05.01 la 20.05.03)	20.05	81.000	183.000	56.060
Alte obiecte de inventar	20.05.30	81.000	183.000	56.060
Deplasari, detasari, transferari (cod 20.06.01+20.06.02)	20.06	821.000	771.000	560.798
Deplasari interne, detașări, transferări	20.06.01	771.000	721.000	559.403
Deplasari în străinătate	20.06.02	50.000	50.000	1.395

SECRETAR

DENUMIREA INDICATORILOR	Cod indicator	Credite bugetare		Plăți efectuate
		Prevederi inițiale	Prevederi finale	
Carti, publicatii si materiale documentare	20.11	65.000	64.000	24.930
Consultanta si expertiza	20.12	425.000	425.000	193.490
Pregatire profesionala	20.13	535.000	465.000	233.274
Protectia muncii	20.14	235.000	270.000	184.875
Alte cheltuieli (cod 20.30.01 la 20.30.04+20.30.06+20.30.07)	20.30	4.132.000	4.183.000	3.591.811
Protocol si reprezentare	20.30.02	25.000	10.000	0
Chirii	20.30.04	708.000	709.000	708.212
Alte cheltuieli cu bunuri si servicii	20.30.30	3.399.000	3.464.000	2.883.599
TITLUL X ALTE CHELTUIELI (cod 59.01+59.02+59.11+59.12)	59	1.350.000	1.465.000	1.292.456
Despăgubiri civile	59.17	1.350.000	1.465.000	1.292.456
OPERATIUNI FINANCIARE (cod 80+81)	79	1.332.000	1.332.000	1.331.306
TITLUL XVI RAMBURSARI DE CREDITE (cod 81.01+81.02)	81	1.332.000	1.332.000	1.331.306
Rambursari de credite externe (cod 81.01.01+81.01.02)	81.01	1.332.000	1.332.000	1.331.306
Rambursari de credite aferente datoriei publice externe	81.01.05	1.332.000	1.332.000	1.331.306
TITLUL XVII PLATI EFECTUATE IN ANII PRECEDENTI SI RECUPERATE IN ANUL CURENT	84	0	0	-8.198.923
Plati efectuate in anii precedenti si recuperate in anul curent	85.01	0	0	-8.198.923
SECȚIUNEA DE DEZVOLTARE (cod 51+55+56+70+84)		13.743.000	12.190.000	1.172.282
Titlul VIII Proiecte cu finantare din Fonduri externe nerambursabile	56	980.000	0	0
Programe din Fondul European de Dezvoltare Regionala	56.01	980.000	0	0
Finanțarea națională **)	56.01.01	980.000	0	0
CHELTUIELI DE CAPITAL (cod 71+72)	70	12.763.000	12.190.000	1.172.282
TITLUL XII ACTIVE NEFINANCIARE (cod 71.01 la 71.03)	71	12.763.000	12.190.000	1.172.282
Active fixe (cod 71.01.01 la 71.01.03+71.01.30)	71.01	11.108.000	10.535.000	1.118.882
Mașini, echipamente si mijloace de transport	71.01.02	531.000	0	0
Mobilier, aparatură birotică și alte active corporale	71.01.03	2.489.000	609.000	532.402
Alte active fixe	71.01.30	6.433.000	6.351.000	586.480
Reparații capitale aferente activelor fixe	71.03	1.655.000	1.655.000	53.400

PREȘEDINTE DE ȘEDINȚĂ,
BRANȘOVA MIHAIL



VIZAT
Spre încheierea
SECRETAR

11/05

CONTUL DE EXECUȚIE AL BUGETULUI LOCAL AL SECTORULUI 2
 PE TITLURI DE CHELTUIELI, ARTICOLE ȘI ALINEATE, PE ANUL 2015
 LA 31.12.2015

CAPITOL:51.02
 SUBCAPITOL:51.02.01
 PARAGRAF:51.02.01.03
 AUTORITĂȚI PUBLICE ȘI ACȚIUNI EXTERNE
 AUTORITĂȚI EXECUTIVE - PRIMĂRIA SECTOR 2



Anexa 7

- lei -

DENUMIREA INDICATORILOR	Cod indicator	Credite bugetare		Plăți efectuate
		Prevederi inițiale	Prevederi finale	
TOTAL CHELTUIELI		34.798.000	32.295.000	9.323.631
SECȚIUNEA DE FUNCȚIONARE (cod 01+79+84)		21.688.000	20.105.000	8.151.349
CHELTUIELI CURENTE (cod 10+20+30+40+50+51+52)	01	20.356.000	18.773.000	14.822.089
TITLUL I CHELTUIELI DE PERSONAL (cod 10.01 la 10.01.16)	10	11.256.000	9.000.000	8.638.621
Cheltuieli salariale in bani (cod 10.01.01 la 10.01.16 +10.01.17)	10.01	8.735.000	7.395.000	7.141.187
Salarii de baza	10.01.01	6.200.000	5.610.000	5.597.980
Sporuri pentru conditii de munca	10.01.05	670.000	540.000	534.571
Indemnizatii platite unor persoane din afara unitatii	10.01.12	1.350.000	974.000	886.375
Indemnizatii de delegare	10.01.13	85.000	65.000	4.561
Alte drepturi salariale in bani	10.01.30	430.000	206.000	117.701
Contributii (cod 10.03.01 la 10.03.06)	10.03	2.521.000	1.605.000	1.497.434
Contributii de asigurari sociale de stat	10.03.01	1.620.000	1.110.000	1.079.846
Contributii de asigurări de somaj	10.03.02	116.000	52.000	31.445
Contributii de asigurari sociale de sanatate	10.03.03	615.000	388.000	372.534
Contributii de asigurari pentru accidente de munca si boli profesionale	10.03.04	85.000	30.000	9.653
Contributii pentru concedii si indemnizatii	10.03.06	85.000	25.000	3.956
TITLUL II BUNURI SI SERVICII (cod 20.01 la 20.06+20.09 la 20.16+20.18 la 20.25+20.27+20.30)	20	8.000.000	8.558.000	5.138.682
Bunuri si servicii (cod 20.01.01 la 20.01.09+20.01.30)	20.01	4.499.000	5.200.000	3.280.362
Furnituri de birou	20.01.01	155.000	105.000	69.431
Materiale pentru curatenie	20.01.02	89.000	92.000	86.006
Încalzit, iluminat si forta motrica	20.01.03	920.000	980.000	721.101
Apa, canal si salubritate	20.01.04	90.000	50.000	27.737
Carburanti si lubrifianti	20.01.05	71.000	91.000	39.314
Piese de schimb	20.01.06	250.000	580.000	174.833
Posta, telecomunicatii, radio, tv, internet	20.01.08	775.000	945.000	670.697
Materiale si prestari de servicii cu caracter functional	20.01.09	500.000	878.000	450.140
Alte bunuri si servicii pentru întreținere si funcționare	20.01.30	1.649.000	1.479.000	1.041.102
Reparatii curente	20.02	530.000	310.000	146.565
Bunuri de natura obiectelor de inventar (cod 20.05.01+20.05.02)	20.05	55.000	157.000	31.083
Alte obiecte de inventar	20.05.30	55.000	157.000	31.083
Deplasari, detasari, transferari (cod 20.06.01+20.06.02)	20.06	770.000	770.000	559.838
Deplasari interne, detașări, transferări	20.06.01	720.000	720.000	558.443

DENUMIREA INDICATORILOR	Cod indicator	Credite bugetare		Plăți efectuate
		Prevederi inițiale	Prevederi finale	
Deplasari în străinătate	20.06.02	50.000	50.000	1.395
Carti, publicatii si materiale documentare	20.11	40.000	40.000	13.774
Consultanta si expertiza	20.12	400.000	400.000	168.769
Pregatire profesionala	20.13	455.000	405.000	204.609
Protectia muncii	20.14	173.000	213.000	139.858
Alte cheltuieli (cod 20.30.01 la 20.30.04+20.30.06+20.30.07)	20.30	1.078.000	1.063.000	593.824
Protocol si reprezentare	20.30.02	25.000	10.000	0
Alte cheltuieli cu bunuri si servicii	20.30.30	1.053.000	1.053.000	593.824
TITLUL X ALTE CHELTUIELI (cod 59.01+59.02+59.11+59.12)	59	1.100.000	1.215.000	1.044.786
Despăgubiri civile	59.17	1.100.000	1.215.000	1.044.786
OPERATIUNI FINANCIARE (cod 80+81)	79	1.332.000	1.332.000	1.331.306
TITLUL XVI RAMBURSARI DE CREDITE (cod 81.01+81.02)	81	1.332.000	1.332.000	1.331.306
Rambursari de credite externe (cod 81.01.01+81.01.02+81.01.03)	81.01	1.332.000	1.332.000	1.331.306
Rambursari de credite aferente datoriei publice externe locale	81.01.05	1.332.000	1.332.000	1.331.306
TITLUL XVII PLATI EFECTUATE IN ANII PRECEDENTI SI RECUPERATE IN ANUL CURENT	84	0	0	-8.002.046
Plati efectuate in anii precedenti si recuperate in anul curent	85.01	0	0	-8.002.046
SECȚIUNEA DE DEZVOLTARE (cod 51+55+56+70+84)		13.110.000	12.190.000	1.172.282
Titlul VIII Proiecte cu finantare din Fonduri externe nerambursabile	56	980.000	0	0
Programe din Fondul European de Dezvoltare Regională	56.01	980.000	0	0
Finanțarea națională **)	56.01.01	980.000	0	
TITLUL XII ACTIVE NEFINANCIARE (cod 71.01 la 71.03)	71	12.130.000	12.190.000	1.172.282
Active fixe (cod 71.01.01 la 71.01.03+71.01.30)	71.01	10.475.000	10.535.000	1.118.882
Construcții	71.01.01	1.655.000	3.575.000	
Mobilier, aparatură birotică și alte active corporale	71.01.03	2.489.000	609.000	532.402
Alte active fixe	71.01.30	6.331.000	6.351.000	586.480
Reparații capitale aferente activelor fixe	71.03	1.655.000	1.655.000	53.400
TITLUL XVII PLATI EFECTUATE IN ANII PRECEDENTI SI RECUPERATE IN ANUL CURENT	84	0	0	0
Plati efectuate in anii precedenti si recuperate in anul curent	85.01	0	0	

PREȘEDINTE DE ȘEDINȚĂ,



VIZAT
Spre înlocuire,
SECRETAR.

11/05

CONTUL DE EXECUȚIE AL BUGETULUI LOCAL AL SECTORULUI 2
 PE TITLURI DE CHELTUIELI, ARTICOLE ȘI ALINEATE, PE ANUL 2015
 LA 31.12.2015

VIZAT
 Spre neșchimbare,
 SECRETAR

CAPITOL:51.02
 SUBCAPITOL:51.02.01
 PARAGRAF:51.02.01.03
 AUTORITĂȚI PUBLICE ȘI ACȚIUNI EXTERNE
 AUTORITĂȚI EXECUTIVE - DIRECȚIA GENERALĂ DE ADMINISTRARE A
 PATRIMONIULUI IMOBILIAR SECTOR 2

Anexa 7

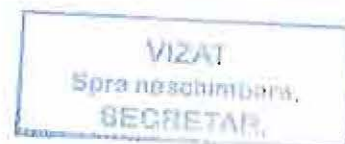
- lei -

DENUMIREA INDICATORILOR	Cod indicator	Credite bugetare		Plăți efectuate
		Prevederi inițiale	Prevederi finale	
TOTAL CHELTUIELI		2.060.000	2.197.000	1.947.475
SECȚIUNEA DE FUNCȚIONARE (cod 01+79+84)		2.060.000	2.197.000	1.947.475
CHELTUIELI CURENTE (cod 10+20+30+40+50+51+52)	01	2.060.000	2.197.000	1.967.340
TITLUL I CHELTUIELI DE PERSONAL (cod 10.01 la 10.03)	10	844.000	981.000	958.825
Cheltuieli salariale in bani (cod 10.01.01 la 10.01.16 + 10.01.17)	10.01	660.000	799.000	785.214
Salarii de baza	10.01.01	585.000	717.000	708.127
Sporuri pentru conditii de munca	10.01.05	62.000	70.000	66.078
Indemnizatii platite unor persoane din afara unitatii	10.01.12	2.000	1.000	410
Alte drepturi salariale in bani	10.01.30	11.000	11.000	10.599
Contributii (cod 10.03.01 la 10.03.06)	10.03	184.000	182.000	173.611
Contributii de asigurari sociale de stat	10.03.01	128.000	127.000	123.550
Contributii de asigurări de somaj	10.03.02	6.000	5.000	3.902
Contributii de asigurari sociale de sanatate	10.03.03	42.000	42.000	40.577
Contributii de asigurari pentru accidente de munca si boli profesionale	10.03.04	2.000	2.000	1.174
Contributii pentru concedii si indemnizatii	10.03.06	6.000	6.000	4.408
TITLUL II BUNURI SI SERVICII (cod 20.01 la 20.06+20.09 la 20.16+20.18 la 20.25+20.27+20.30)	20	1.216.000	1.216.000	1.008.515
Bunuri si servicii (cod 20.01.01 la 20.01.09+20.01.30)	20.01	912.000	1.004.000	879.158
Furnituri de birou	20.01.01	100.000	100.000	90.867
Materiale pentru curatenie	20.01.02	8.000	8.000	7.999
Încalzit, Iluminat si forta motrica	20.01.03	8.000	8.000	2.118
Apa, canal si salubritate	20.01.04	8.000	0	
Carburanti si lubrifianti	20.01.05	25.000	25.000	23.283
Piese de schimb	20.01.06	5.000	5.000	893
Posta, telecomunicatii, radio, tv, internet	20.01.08	23.000	23.000	13.115
Alte bunuri si servicii pentru întretinere si functionare	20.01.30	735.000	835.000	740.883
Reparatii curente	20.02	150.000	100.000	65.149
Bunuri de natura obiectelor de inventar (cod 20.05.01+20.05.02)	20.05	6.000	6.000	5.681
Alte obiecte de inventar	20.05.30	6.000	6.000	5.681

DENUMIREA INDICATORILOR	Cod indicator	Credite bugetare		Plăți efectuate
		Prevederi inițiale	Prevederi finale	
Deplasari, detasari, transferari (cod 20.06.01+20.06.02)	20.06	1.000	1.000	960
Deplasari interne, detașări, transferări	20.06.01	1.000	1.000	960
Carti, publicatii si materiale documentare	20.11	20.000	20.000	9.429
Pregatire profesionala	20.13	30.000	10.000	2.340
Protectia muncii	20.14	30.000	30.000	24.058
Alte cheltuieli (cod 20.30.01 la 20.30.04+20.30.06+20.30.07)	20.30	67.000	45.000	21.740
Alte cheltuieli cu bunuri si servicii	20.30.30	67.000	45.000	21.740
TITLUL XVII PLATI EFECTUATE IN ANII PRECEDENTI SI RECUPERATE	84	0	0	-19.865
Plati efectuate in anii precedenti si recuperate in anul curent	85.01	0	0	-19.865

PREȘEDINTE DE ȘEDINȚĂ,

BRANȘAN MIHAIL



11/05

CONTUL DE EXECUȚIE AL BUGETULUI LOCAL AL SECTORULUI 2
 PE TITLURI DE CHELTUIELI, ARTICOLE ȘI ALINEATE, PE ANUL 2015
 LA 31.12.2015



CAPITOL:51.02
 SUBCAPITOL:51.02.01
 PARAGRAF:51.02.01.03
 AUTORITĂȚI PUBLICE ȘI ACȚIUNI EXTERNE
 AUTORITĂȚI EXECUTIVE - DIRECȚIA VENITURI BUGET LOCAL SECTOR 2

Anexa 7

- lei -

DENUMIREA INDICATORILOR	Cod indicator	Credite bugetare		Plăți efectuate
		Prevederi inițiale	Prevederi finale	
TOTAL CHELTUIELI		9.966.000	9.726.000	9.236.802
SECȚIUNEA DE FUNCȚIONARE (cod 01+79+84)		9.333.000	9.726.000	9.236.802
CHELTUIELI CURENTE (cod 10+20+30+40+50+5)	01	9.333.000	9.726.000	9.413.814
TITLUL I CHELTUIELI DE PERSONAL (cod 10.01 la 10.01.16)	10	3.583.000	4.015.000	3.964.169
Cheltuieli salariale in bani (cod 10.01.01 la 10.01.16)	10.01	2.925.000	3.290.000	3.273.419
Salarii de baza	10.01.01	2.812.000	3.166.000	3.151.980
Sporuri pentru conditii de munca	10.01.05	113.000	124.000	121.439
Contributii (cod 10.03.01 la 10.03.06)	10.03	658.000	725.000	690.750
Contributii de asigurari sociale de stat	10.03.01	462.000	511.000	504.749
Contributii de asigurări de somaj	10.03.02	15.000	17.000	15.893
Contributii de asigurari sociale de sanatate	10.03.03	152.000	168.000	165.301
Contributii de asigurari pentru accidente de munca si boala profesionala	10.03.04	5.000	5.000	4.807
Contributii pentru concedii si indemnizatii	10.03.06	24.000	24.000	
TITLUL II BUNURI SI SERVICII (cod 20.01 la 20.06+20.09 la 20.16+20.18 la 20.25+20.27+20.30)	20	5.500.000	5.461.000	5.201.975
Bunuri si servicii (cod 20.01.01 la 20.01.09+20.01.30)	20.01	2.319.000	2.248.000	2.129.145
Furnituri de birou	20.01.01	123.000	123.000	112.395
Materiale pentru curatenie	20.01.02	10.000	10.000	9.717
Încalzit, Iluminat si forta motrica	20.01.03	176.000	176.000	158.856
Apa, canal si salubritate	20.01.04	3.000	3.000	2.984
Piese de schimb	20.01.06	20.000	20.000	16.796
Posta, telecomunicatii, radio, tv, internet	20.01.08	96.000	96.000	80.987
Materiale si prestari de servicii cu caracter functional	20.01.09	1.096.000	1.046.000	993.473
Alte bunuri si servicii pentru întretinere si functionare	20.01.30	795.000	774.000	753.937
Reparatii curente	20.02	12.000	12.000	3.555
Bunuri de natura obiectelor de inventar (cod 20.05.01 la 20.05.03)	20.05	20.000	20.000	19.296
Alte obiecte de inventar	20.05.30	20.000	20.000	19.296
Deplasari, detasari, transferari (cod 20.06.01+20.06.02)	20.06	50.000	0	0
Deplasari interne, detașări, transferări	20.06.01	50.000	0	
Carti, publicatii si materiale documentare	20.11	5.000	4.000	1.727
Consultanta si expertiza	20.12	25.000	25.000	24.721
Pregatire profesionala	20.13	50.000	50.000	26.325

DENUMIREA INDICATORILOR	Cod indicator	Credite bugetare		Plăți efectuate
		Prevederi inițiale	Prevederi finale	
Protectia muncii	20.14	32.000	27.000	20.959
Alte cheltuieli (cod 20.30.01 la 20.30.04+20.30.06+20.30.07)	20.30	2.987.000	3.075.000	2.976.247
Chirii	20.30.04	708.000	709.000	708.212
Alte cheltuieli cu bunuri si servicii	20.30.30	2.279.000	2.366.000	2.268.035
TITLUL X ALTE CHELTUIELI (cod 59.01+59.02+59.11)	59	250.000	250.000	247.670
Despăgubiri civile	59.17	250.000	250.000	247.670
TITLUL XVII PLATI EFECTUATE IN ANII PRECEDENTI	84	0	0	-177.012
Plati efectuate in anii precedenti si recuperate in anu	85.01	0	0	-177.012
SECȚIUNEA DE DEZVOLTARE (cod 51+55+56+70+84)		633.000	0	0
CHELTUIELI DE CAPITAL (cod 71+72)	70	633.000	0	0
TITLUL XII ACTIVE NEFINANCIARE (cod 71.01 la 71.03)	71	633.000	0	0
Active fixe (cod 71.01.01 la 71.01.03+71.01.30)	71.01	633.000	0	0
Mașini, echipamente si mijloace de transport	71.01.02	531.000	0	
Alte active fixe	71.01.30	102.000	0	

PREȘEDINTE DE ȘEDINȚĂ,
BRANCO MIHAIL



**CONTUL DE EXECUȚIE AL BUGETULUI LOCAL AL SECTORULUI 2
PE TITLURI DE CHELTUIELI, ARTICOLE ȘI ALINEATE, PE ANUL 2015
LA 31.12.2015**

CAPITOL:54.02

SUBCAPITOL:

PARAGRAF:

ALTE SERVICII PUBLICE GENERALE - TOTAL



Anexa 7

- lei -

DENUMIREA INDICATORILOR	Cod indicator	Credite bugetare		Plăți efectuate
		Prevederi inițiale	Prevederi finale	
TOTAL CHELTUIELI		13.302.000	2.866.000	2.318.628
SECȚIUNEA DE FUNCȚIONARE (cod 01+79+84)		13.032.000	2.596.000	2.173.647
CHELTUIELI CURENTE (cod 10+20+30+40+50+51)	01	13.032.000	2.596.000	2.173.647
TITLUL I CHELTUIELI DE PERSONAL (cod 10.01 la 10.01.16)	10	1.350.000	1.500.000	1.429.502
Cheltuieli salariale in bani (cod 10.01.01 la 10.01.16)	10.01	1.082.000	1.208.000	1.177.464
Salarii de baza	10.01.01	944.000	1.045.000	1.043.220
Sporuri pentru conditii de munca	10.01.05	100.000	120.000	110.679
Indemnizatii platite unor persoane din afara unitatii	10.01.12	3.000	3.000	0
Alte drepturi salariale in bani	10.01.30	35.000	40.000	23.565
Contributii (cod 10.03.01 la 10.03.06)	10.03	268.000	292.000	252.038
Contributii de asigurari sociale de stat	10.03.01	185.000	188.000	185.388
Contributii de asigurări de somaj	10.03.02	13.000	21.000	4.669
Contributii de asigurari sociale de sanatate	10.03.03	55.000	61.000	60.221
Contributii de asigurari pentru accidente de munca si boli profesionale	10.03.04	8.000	11.000	1.760
Contributii pentru concedii si indemnizatii	10.03.06	7.000	11.000	0
TITLUL II BUNURI SI SERVICII (cod 20.01 la 20.06+20.09 la 20.16+20.18 la 20.25+20.27+20.30)	20	820.000	1.096.000	744.145
Bunuri si servicii (cod 20.01.01 la 20.01.09+20.01.30)	20.01	524.000	698.000	457.300
Furnituri de birou	20.01.01	19.000	20.000	12.997
Materiale pentru curatenie	20.01.02	11.000	11.000	9.422
Încalzit, iluminat si forta motrica	20.01.03	55.000	95.000	63.331
Apa, canal si salubritate	20.01.04	15.000	20.000	16.764
Carburanti si lubrifianti	20.01.05	24.000	24.000	7.457
Piese de schimb	20.01.06	32.000	82.000	11.908
Transport	20.01.07	0	0	0
Posta, telecomunicatii, radio, tv, internet	20.01.08	50.000	100.000	84.513
Materiale si prestari de servicii cu caracter functional	20.01.09	75.000	103.000	64.785
Alte bunuri si servicii pentru întretinere si functionare	20.01.30	243.000	243.000	186.123
Reparatii curente	20.02	150.000	192.000	179.093
Bunuri de natura obiectelor de inventar (cod 20.05.01 la 20.05.30)	20.05	25.000	47.000	6.216
Alte obiecte de inventar	20.05.30	25.000	47.000	6.216
Deplasari, detasari, transferari (cod 20.06.01+20.06.02)	20.06	45.000	45.000	43.636

DENUMIREA INDICATORILOR	Cod indicator	Credite bugetare		Plăți efectuate
		Prevederi inițiale	Prevederi finale	
Deplasari interne, detașări, transferări	20.06.01	45.000	45.000	43.636
Carti, publicatii si materiale documentare	20.11	3.000	3.000	0
Pregatire profesionala	20.13	35.000	35.000	15.400
Protectia muncii	20.14	23.000	46.000	29.200
Alte cheltuieli (cod 20.30.01 la 20.30.04+20.30.06+20.30.07)	20.30	15.000	30.000	13.300
Alte cheltuieli cu bunuri si servicii	20.30.30	15.000	30.000	13.300
TITLUL V FONDURI DE REZERVA (cod 50.04)	50	10.862.000	0	0
Fond de rezerva bugetara la dispozitia autorităților locale	50.04	10.862.000	0	0
SECȚIUNEA DE DEZVOLTARE (cod 51+55+56+70+84)		270.000	270.000	144.981
CHELTUIELI DE CAPITAL (cod 71+72)	70	270.000	270.000	144.981
TITLUL XII ACTIVE NEFINANCIARE (cod 71.01 la 71.02)	71	270.000	270.000	144.981
Active fixe (cod 71.01.01 la 71.01.03+71.01.30)	71.01	270.000	270.000	144.981
Mașini, echipamente si mijloace de transport	71.01.02	0	0	0
Mobilier, aparatură birotică și alte active corporale	71.01.03	235.000	235.000	144.981
Alte active fixe	71.01.30	35.000	35.000	0

PREȘEDINTE DE ȘEDINȚĂ,



VIZAT
Spre încheierea
SECRETAR.

11/05

CONTUL DE EXECUȚIE AL BUGETULUI LOCAL AL SECTORULUI 2
PE TITLURI DE CHELTUIELI, ARTICOLE ȘI ALINEATE, PE ANUL 2015
LA 31.12.2015

CAPITOL:54.02

SUBCAPITOL:54.02.05

PARAGRAF:

FOND DE REZERVĂ BUGETARĂ LA DISPOZIȚIA AUTORITĂȚILOR LOCALE

Anexa 7

- lei -

DENUMIREA INDICATORILOR	Cod indicator	Credite bugetare		Plăți efectuate
		Prevederi inițiale	Prevederi finale	
TOTAL CHELTUIELI		10.862.000	0	0
SECȚIUNEA DE FUNCȚIONARE (cod 01+79+84)		10.862.000	0	0
CHELTUIELI CURENTE (cod 10+20+30+40+50+51+52)	01	10.862.000	0	0
TITLUL V FONDURI DE REZERVA (cod 50.04)	50	10.862.000	0	0
Fond de rezerva bugetara la dispozitia autoritaților locale	50.04	10.862.000	0	0

PREȘEDINTE DE ȘEDINȚĂ,

BRANCOU MIHAIL




VIZAT
Spre încheiere,
SECRETAR,

Formular:

11/05

CONTUL DE EXECUȚIE AL BUGETULUI LOCAL AL SECTORULUI 2
PE TITLURI DE CHELTUIELI, ARTICOLE ȘI ALINEATE, PE ANUL 2015
LA 31.12.2015



CAPITOL:54.02
SUBCAPITOL:10
PARAGRAF:

SERVICII PUBLICE COMUNITARE DE EVIDENȚĂ A PERSOANELOR - PRIMĂRIA SECTOR 2

Anexa 7

- lei -

DENUMIREA INDICATORILOR	Cod indicator	Credite bugetare		Plăți efectuate
		Prevederi inițiale	Prevederi finale	
TOTAL CHELTUIELI		2.440.000	2.866.000	2.318.628
SECȚIUNEA DE FUNCȚIONARE (cod 01+79+84)		2.170.000	2.596.000	2.173.647
CHELTUIELI CURENTE (cod 10+20+30+40+50+51+52)	01	2.170.000	2.596.000	2.173.647
TITLUL I CHELTUIELI DE PERSONAL (cod 10.01 la 10.01.16)	10	1.350.000	1.500.000	1.429.502
Cheltuieli salariale in bani (cod 10.01.01 la 10.01.16 +10.01.17)	10.01	1.082.000	1.208.000	1.177.464
Salarii de baza	10.01.01	944.000	1.045.000	1.043.220
Sporuri pentru conditii de munca	10.01.05	100.000	120.000	110.679
Indemnizatii platite unor persoane din afara unitatii	10.01.12	3.000	3.000	
Alte drepturi salariale in bani	10.01.30	35.000	40.000	23.565
Contributii (cod 10.03.01 la 10.03.06)	10.03	268.000	292.000	252.038
Contributii de asigurari sociale de stat	10.03.01	185.000	188.000	185.388
Contributii de asigurări de somaj	10.03.02	13.000	21.000	4.669
Contributii de asigurari sociale de sanatate	10.03.03	55.000	61.000	60.221
Contributii de asigurari pentru accidente de munca si boli profesionale	10.03.04	8.000	11.000	1.760
Contributii pentru concedii si indemnizatii	10.03.06	7.000	11.000	0
TITLUL II BUNURI SI SERVICII (cod 20.01 la 20.06+20.09 la 20.16+20.18 la 20.25+20.27+20.30)	20	820.000	1.096.000	744.145
Bunuri si servicii (cod 20.01.01 la 20.01.09+20.01.30)	20.01	524.000	698.000	457.300
Furnituri de birou	20.01.01	19.000	20.000	12.997
Materiale pentru curatenie	20.01.02	11.000	11.000	9.422
Încalzit, Iluminat si forta motrica	20.01.03	55.000	95.000	63.331
Apa, canal si salubritate	20.01.04	15.000	20.000	16.764
Carburanti si lubrifianti	20.01.05	24.000	24.000	7.457
Piese de schimb	20.01.06	32.000	82.000	11.908
Posta, telecomunicatii, radio, tv, internet	20.01.08	50.000	100.000	84.513
Materiale si prestari de servicii cu caracter functional	20.01.09	75.000	103.000	64.785
Alte bunuri si servicii pentru întreținere si functionare	20.01.30	243.000	243.000	186.123
Reparatii curente	20.02	150.000	192.000	179.093
Bunuri de natura obiectelor de inventar (cod 20.05.01+20.05.02)	20.05	25.000	47.000	6.216
Alte obiecte de inventar	20.05.30	25.000	47.000	6.216
Deplasari, detasari, transferari (cod 20.06.01+20.06.02)	20.06	45.000	45.000	43.636
Deplasari interne, detașări, transferări	20.06.01	45.000	45.000	43.636
Carti, publicatii si materiale documentare	20.11	3.000	3.000	0

DENUMIREA INDICATORILOR	Cod indicator	Credite bugetare		Plăți efectuate
		Prevederi inițiale	Prevederi finale	
Pregătire profesională	20.13	35.000	35.000	15.400
Protecția muncii	20.14	23.000	46.000	29.200
Alte cheltuieli (cod 20.30.01 la 20.30.04+20.30.06+20.30.07)	20.30	15.000	30.000	13.300
Alte cheltuieli cu bunuri și servicii	20.30.30	15.000	30.000	13.300
SECȚIUNEA DE DEZVOLTARE (cod 51+55+56+70+84)		270.000	270.000	144.981
CHELTUIELI DE CAPITAL (cod 71+72)	70	270.000	270.000	144.981
TITLUL XII ACTIVE NEFINANCIARE (cod 71.01 la 71.03)	71	270.000	270.000	144.981
Active fixe (cod 71.01.01 la 71.01.03+71.01.30)	71.01	270.000	270.000	144.981
Mobilier, aparatură birotică și alte active corporale	71.01.03	235.000	235.000	144.981
Alte active fixe	71.01.30	35.000	35.000	0
.....				

PREȘEDINTE DE ȘEDINȚĂ,



VIZAT
 Săra neșchiupare
 SECRETAR

11/05

CONTUL DE EXECUȚIE AL BUGETULUI LOCAL AL SECTORULUI 2
 PE TITLURI DE CHELTUIELI, ARTICOLE ȘI ALINEATE, PE ANUL 2015
 LA 31.12.2015

CAPITOL:55.02
 SUBCAPITOL:
 PARAGRAF:
 TRANZACȚII PRIVIND DATORIA PUBLICĂ ȘI ÎMPRUMUTURI



Anexa 7

- lei -

DENUMIREA INDICATORILOR	Cod indicator	Credite bugetare		Plăți efectuate
		Prevederi inițiale	Prevederi finale	
TOTAL CHELTUIELI		18.000.000	17.148.000	11.617.643
SECȚIUNEA DE FUNCȚIONARE (cod 01+79+84)		18.000.000	17.148.000	11.617.643
CHELTUIELI CURENTE (cod 10+20+30+40+50+51+55)	01	18.000.000	17.148.000	11.617.655
TITLUL II BUNURI SI SERVICII (cod 20.01 la 20.06+20.09 la 20.16+20.18 la 20.25+20.27+20.30)	20	1.700.000	1.700.000	1.087.931
Comisioane si alte costuri aferente imprumuturilor (cod 20.24)	20.24	1.700.000	1.700.000	1.087.931
Comisioane si alte costuri aferente imprumuturilor exte	20.24.01	1.130.000	1.130.000	621.377
Comisioane si alte costuri aferente imprumuturilor inte	20.24.02	570.000	570.000	466.554
TITLUL III DOBANZI (cod 30.01 la 30.03)	30	16.300.000	15.448.000	10.529.724
Dobanzi aferente datoriei publice interne (cod 30.01.01+30.01.02)	30.01	8.000.000	7.148.000	5.070.417
Dobanzi aferente datoriei publice interne directe	30.01.01	8.000.000	7.148.000	5.070.417
Dobanzi aferente datoriei publice externe (cod 30.02.01 la 30.02.02)	30.02	8.300.000	8.300.000	5.459.307
Dobanzi aferente datoriei publice externe directe	30.02.01	8.300.000	8.300.000	5.459.307
TITLUL XVII PLATI EFECTUATE IN ANII PRECEDENTI SI RECUPERATE IN ANUL CURENT	84	0	0	-12
Plati efectuate in anii precedenti si recuperate in anul curent	85.01	0	0	-12

PREȘEDINTE DE ȘEDINȚĂ,


BRANCO MIHAIL



11/05

CONTUL DE EXECUȚIE AL BUGETULUI LOCAL AL SECTORULUI 2
 PE TITLURI DE CHELTUIELI, ARTICOLE ȘI ALINEATE, PE ANUL 2015
 LA 31.12.2015

CAPITOL:59.02
 SUBCAPITOL:
 PARAGRAF:
 TOTAL CAP 60.02; 61.02;




Anexa 7

- lei -

DENUMIREA INDICATORILOR	Cod indicator	Credite bugetare		Plăți efectuate
		Prevederi inițiale	Prevederi finale	
TOTAL CHELTUIELI		33.913.000	19.352.000	17.296.974
SECȚIUNEA DE FUNCȚIONARE (cod 01+79+84)		14.672.000	16.159.000	15.036.431
CHELTUIELI CURENTE (cod 10+20+30+40+50+51+)	01	14.672.000	16.159.000	15.041.056
TITLUL I CHELTUIELI DE PERSONAL (cod 10.01 la 10.01.16+10.01.17+10.01.18+10.01.19+10.01.20)	10	10.000.000	11.542.000	11.389.751
Cheltuieli salariale in bani (cod 10.01.01 la 10.01.16+10.01.17+10.01.18+10.01.19+10.01.20)	10.01	6.240.000	7.627.000	7.538.460
Salarii de baza	10.01.01	5.042.000	6.191.000	6.130.097
Sporuri pentru conditii de munca	10.01.05	1.057.000	1.246.000	1.237.052
Indemnizatii de delegare	10.01.13	3.000	7.000	3.203
Alte drepturi salariale in bani	10.01.30	138.000	183.000	168.108
Cheltuieli salariale in natura (cod 10.02.01 la 10.02.06+10.02.07+10.02.08+10.02.09+10.02.10)	10.02	2.338.000	2.167.000	2.150.214
Norme de hrana	10.02.02	2.338.000	2.167.000	2.150.214
Contributii (cod 10.03.01 la 10.03.06)	10.03	1.422.000	1.748.000	1.701.077
Contributii de asigurari sociale de stat	10.03.01	974.000	1.206.000	1.179.404
Contributii de asigurări de somaj	10.03.02	36.000	40.000	36.330
Contributii de asigurari sociale de sanatate	10.03.03	327.000	394.000	385.957
Contributii de asigurari pentru accidente de munca si boli profesionale	10.03.04	18.000	22.000	19.408
Contributii pentru concedii si indemnizatii	10.03.06	67.000	86.000	79.978
TITLUL II BUNURI SI SERVICII (cod 20.01 la 20.06+20.09 la 20.16+20.18 la 20.25+20.27+20.30)	20	4.662.000	4.607.000	3.648.193
Bunuri si servicii (cod 20.01.01 la 20.01.09+20.01.30)	20.01	3.091.000	3.048.000	2.341.189
Furnituri de birou	20.01.01	126.000	124.000	107.320
Materiale pentru curatenie	20.01.02	6.000	11.000	7.038
Încalzit, iluminat si forta motrica	20.01.03	334.000	384.000	317.665
Apa, canal si salubritate	20.01.04	61.000	56.000	45.827
Carburanti si lubrifianti	20.01.05	518.000	386.000	374.129
Piese de schimb	20.01.06	286.000	536.000	396.961
Transport	20.01.07	0	0	0
Posta, telecomunicatii, radio, tv, internet	20.01.08	250.000	255.000	182.451
Materiale si prestari de servicii cu caracter functional	20.01.09	1.147.000	934.000	722.764
Alte bunuri si servicii pentru întretinere si functionare	20.01.30	363.000	362.000	187.033
Reparatii curente	20.02	144.000	133.000	28.348

DENUMIREA INDICATORILOR	Cod indicator	Credite bugetare		Plăți efectuate
		Prevederi inițiale	Prevederi finale	
Medicamente si materiale sanitare (cod 20.04.01 la 20.04.02)	20.04	4.000	4.000	4.000
Materiale sanitare	20.04.02	4.000	4.000	4.000
Bunuri de natura obiectelor de inventar (cod 20.05.01+20.05.02+20.05.03)	20.05	660.000	642.000	530.862
Uniforme si echipament	20.05.01	450.000	358.000	357.536
Alte obiecte de inventar	20.05.03	210.000	284.000	173.326
Deplasari, detasari, transferari (cod 20.06.01+20.06.02)	20.06	10.000	30.000	25.164
Deplasari interne, detașări, transferări	20.06.01	10.000	30.000	25.164
Carti, publicatii si materiale documentare	20.11	8.000	8.000	2.913
Consultanta si expertiza	20.12	0	0	0
Pregatire profesionala	20.13	400.000	380.000	378.509
Protectia muncii	20.14	170.000	170.000	167.675
Alte cheltuieli (cod 20.30.01 la 20.30.04+20.30.06+20.30.07)	20.30	170.000	187.000	169.533
Alte cheltuieli cu bunuri si servicii	20.30.30	80.000	97.000	84.366
TITLUL X ALTE CHELTUIELI (cod 59.01+59.02+59.11+59.12)	59	10.000	10.000	3.112
Despăgubiri civile	59.17	10.000	10.000	3.112
SECȚIUNEA DE DEZVOLTARE (cod 51+55+56+70+84)		19.241.000	3.193.000	2.260.543
Titlul VIII Proiecte cu finantare din Fonduri externe nerambursabile	56	2.952.000	3.193.000	2.260.543
Programe din Fondul European de Dezvoltare Regională	56.01	2.952.000	3.193.000	2.260.543
Finanțarea națională **)	56.01.01	500.000	501.000	220.845
Finanțarea Uniunii Europene **)	56.01.02	2.046.000	2.286.000	2.035.262
Cheltuieli neeligibile **)	56.01.03	406.000	406.000	4.435
CHELTUIELI DE CAPITAL (cod 71+72)	70	16.289.000	16.286.000	14.916.419
TITLUL XII ACTIVE NEFINANCIARE (cod 71.01 la 71.03)	71	16.289.000	16.286.000	14.916.419
Active fixe (cod 71.01.01 la 71.01.03+71.01.30)	71.01	16.289.000	16.286.000	14.916.419
Construcții	71.01.01	0	0	0
Mașini, echipamente si mijloace de transport	71.01.02	60.000	60.000	53.500
Mobilier, aparatură birotică și alte active corporale	71.01.03	259.000	259.000	149.730
Alte active fixe	71.01.30	15.970.000	15.967.000	14.713.189

PREȘEDINTE DE ȘEDINȚĂ,
BRANKA MIHAIL



11/05

CONTUL DE EXECUȚIE AL BUGETULUI LOCAL AL SECTORULUI 2
 PE TITLURI DE CHELTUIELI, ARTICOLE ȘI ALINEATE, PE ANUL 2015
 LA 31.12.2015

CAPITOL:60.02
 SUBCAPITOL:02
 PARAGRAF:



Anexa 7

- lei -

DENUMIREA INDICATORILOR	Cod indicator	Credite bugetare		Plăți efectuate
		Prevederi inițiale	Prevederi finale	
TOTAL CHELTUIELI		801.000	796.000	388.833
SECȚIUNEA DE FUNCȚIONARE (cod 01+79+84)		490.000	485.000	185.603
CHELTUIELI CURENTE (cod 10+20+30+40+50+51+55)	01	490.000	485.000	185.603
TITLUL II BUNURI SI SERVICII (cod 20.01 la 20.06+20.09 la 20.16+20.18 la 20.25+20.27+20.30)	20	490.000	485.000	185.603
Bunuri si servicii (cod 20.01.01 la 20.01.09+20.01.30)	20.01	322.000	324.000	183.645
Furnituri de birou	20.01.01	20.000	18.000	7.722
Materiale pentru curatenie	20.01.02	6.000	8.000	6.791
Încalzit, iluminat si forta motrica	20.01.03	84.000	84.000	71.500
Apa, canal si salubritate	20.01.04	11.000	6.000	3.019
Carburanti si lubrifianti	20.01.05	16.000	16.000	6.548
Piese de schimb	20.01.06	36.000	36.000	14.869
Posta, telecomunicatii, radio, tv, internet	20.01.08	32.000	32.000	9.782
Materiale si prestari de servicii cu caracter functional	20.01.09	0	7.000	0
Alte bunuri si servicii pentru întretinere si functionare	20.01.30	117.000	117.000	63.413
Reparatii curente	20.02	100.000	101.000	0
Bunuri de natura obiectelor de inventar (cod 20.05.01+20)	20.05	63.000	55.000	1.958
Alte obiecte de inventar	20.05.30	63.000	55.000	1.958
Carti, publicatii si materiale documentare	20.11	5.000	5.000	0
SECȚIUNEA DE DEZVOLTARE (cod 51+55+56+70+84)		311.000	311.000	203.230
CHELTUIELI DE CAPITAL (cod 71+72)	70	311.000	311.000	203.230
TITLUL XII ACTIVE NEFINANCIARE (cod 71.01 la 71.03)	71	311.000	311.000	203.230
Active fixe (cod 71.01.01 la 71.01.03+71.01.30)	71.01	311.000	311.000	203.230
Mașini, echipamente si mijloace de transport	71.01.02	60.000	60.000	53.500
Mobilier, aparatură birotică și alte active corporale	71.01.03	251.000	251.000	149.730

PREȘEDINTE DE SEDINȚĂ,

BRANCU MIHAIL



11/05

CONTUL DE EXECUȚIE AL BUGETULUI LOCAL AL SECTORULUI 2
 PE TITLURI DE CHELTUIELI, ARTICOLE ȘI ALINEATE, PE ANUL 2015
 LA 31.12.2015

CAPITOL:61.02
 SUBCAPITOL:
 PARAGRAF:
 Ordine publica si siguranta nationala - TOTAL



Anexa 7

- lei -

DENUMIREA INDICATORILOR	Cod indicator	Credite bugetare		Plăți efectuate
		Prevederi inițiale	Prevederi finale	
TOTAL CHELTUIELI		33.112.000	34.842.000	31.824.561
SECȚIUNEA DE FUNCȚIONARE (cod 01+79+84)		14.182.000	15.674.000	14.850.829
CHELTUIELI CURENTE (cod 10+20+30+40+50+51+52)	01	14.182.000	15.674.000	14.855.454
TITLUL I CHELTUIELI DE PERSONAL (cod 10.01 la 10.01.16 + 10.01.17)	10	10.000.000	11.542.000	11.389.751
Cheltuieli salariale in bani (cod 10.01.01 la 10.01.16 + 10.01.17)	10.01	6.240.000	7.627.000	7.538.460
Salarii de baza	10.01.01	5.042.000	6.191.000	6.130.097
Sporuri pentru conditii de munca	10.01.05	1.057.000	1.246.000	1.237.052
Indemnizatii de delegare	10.01.13	3.000	7.000	3.203
Alte drepturi salariale in bani	10.01.30	138.000	183.000	168.108
Cheltuieli salariale in natura (cod 10.02.01 la 10.02.06+10.02.07)	10.02	2.338.000	2.167.000	2.150.214
Norme de hrana	10.02.02	2.338.000	2.167.000	2.150.214
Contributii (cod 10.03.01 la 10.03.06)	10.03	1.422.000	1.748.000	1.701.077
Contributii de asigurari sociale de stat	10.03.01	974.000	1.206.000	1.179.404
Contributii de asigurări de somaj	10.03.02	36.000	40.000	36.330
Contributii de asigurari sociale de sanatate	10.03.03	327.000	394.000	385.957
Contributii de asigurari pentru accidente de munca si boli profesionale	10.03.04	18.000	22.000	19.408
Contributii pentru concedii si indemnizatii	10.03.06	67.000	86.000	79.978
TITLUL II BUNURI SI SERVICII (cod 20.01 la 20.06+20.09 la 20.16+20.18 la 20.25+20.27+20.30)	20	4.172.000	4.122.000	3.462.591
Bunuri si servicii (cod 20.01.01 la 20.01.09+20.01.30)	20.01	2.769.000	2.724.000	2.157.545
Furnituri de birou	20.01.01	106.000	106.000	99.598
Materiale pentru curatenie	20.01.02	0	3.000	247
Încalzit, iluminat si forta motrica	20.01.03	250.000	300.000	246.165
Apa, canal si salubritate	20.01.04	50.000	50.000	42.808
Carburanti si lubrifianti	20.01.05	502.000	370.000	367.581
Piese de schimb	20.01.06	250.000	500.000	382.092
Posta, telecomunicatii, radio, tv, internet	20.01.08	218.000	223.000	172.669
Materiale si prestari de servicii cu caracter functional	20.01.09	1.147.000	927.000	722.764
Alte bunuri si servicii pentru întretinere si functionare	20.01.30	246.000	245.000	123.620
Reparatii curente	20.02	44.000	32.000	28.348
Medicamente si materiale sanitare (cod 20.04.01 la 20.04.02)	20.04	4.000	4.000	4.000
Materiale sanitare	20.04.02	4.000	4.000	4.000

DENUMIREA INDICATORILOR	Cod indicator	Credite bugetare		Plăți efectuate
		Prevederi inițiale	Prevederi finale	
Bunuri de natura obiectelor de inventar (cod 20.05.01+20.05.02+20.05.03)	20.05	597.000	587.000	528.904
Uniforme si echipament	20.05.01	450.000	358.000	357.536
Alte obiecte de inventar	20.05.03	147.000	229.000	171.368
Deplasari, detasari, transferari (cod 20.06.01+20.06.02)	20.06	10.000	30.000	25.164
Deplasari interne, detașări, transferări	20.06.01	10.000	30.000	25.164
Carti, publicatii si materiale documentare	20.11	3.000	3.000	2.913
Pregatire profesionala	20.13	400.000	380.000	378.509
Protectia muncii	20.14	170.000	170.000	167.675
Cheltuieli judiciare si extrajudiciare derivate din actiuni	20.25	5.000	5.000	0
Alte cheltuieli (cod 20.30.01 la 20.30.04+20.30.06+20.30.07)	20.30	170.000	187.000	169.533
Prime de asigurare non-viata	20.30.03	90.000	90.000	85.167
Alte cheltuieli cu bunuri si servicii	20.30.30	80.000	97.000	84.366
TITLUL X ALTE CHELTUIELI (cod 59.01+59.02+59.11+59.12)	59	10.000	10.000	3.112
Despăgubiri civile	59.17	10.000	10.000	3.112
TITLUL XVII PLATI EFECTUATE IN ANII PRECEDENTI SI PLATI EFECTUATE IN ANII PRECEDENTI SI RECUPERATE IN ANUL CURANT	84	0	0	-4.625
Plati efectuate in anii precedenti si recuperate in anul cu	85.01	0	0	-4.625
		0	0	0
SECȚIUNEA DE DEZVOLTARE (cod 51+55+56+70+84)		18.930.000	19.168.000	16.973.732
Titlul VIII Proiecte cu finantare din Fonduri externe nerambursabile	56	2.952.000	3.193.000	2.260.543
Programe din Fondul European de Dezvoltare Regională	56.01	2.952.000	3.193.000	2.260.543
Finanțarea națională **)	56.01.01	500.000	501.000	220.845
Finanțarea Uniunii Europene **)	56.01.02	2.046.000	2.286.000	2.035.262
Cheltuieli neeligibile **)	56.01.03	406.000	406.000	4.435
CHELTUIELI DE CAPITAL (cod 71+72)	70	15.978.000	15.975.000	14.713.189
TITLUL XII ACTIVE NEFINANCIARE (cod 71.01 la 71.03)	71	15.978.000	15.975.000	14.713.189
Active fixe (cod 71.01.01 la 71.01.03+71.01.30)	71.01	15.978.000	15.975.000	14.713.189
Mobilier, aparatură birotică și alte active corporale	71.01.03	8.000	8.000	0
Alte active fixe	71.01.30	15.970.000	15.967.000	14.713.189

PREȘEDINTE DE ȘEDINȚĂ,
BRĂDĂRĂȘI

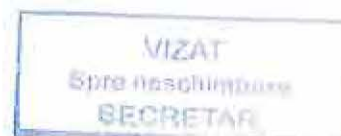


VIZAT
Spre ne schimbare.
SECRETAR.

11/05

CONTUL DE EXECUȚIE AL BUGETULUI LOCAL AL SECTORULUI 2
 PE TITLURI DE CHELTUIELI, ARTICOLE ȘI ALINEATE, PE ANUL 2015
 LA 31.12.2015

SUBCAPITOL:61.02.03
 PARAGRAF:61.02.03.04
 ORDINE PUBLICĂ
 POLIȚIA LOCALĂ - TOTAL




Anexa 7

- lei -

DENUMIREA INDICATORILOR	Cod indicator	Credite bugetare		Plăți efectuate
		Prevederi inițiale	Prevederi finale	
TOTAL CHELTUIELI		29.510.000	30.969.000	29.539.873
SECȚIUNEA DE FUNCȚIONARE (cod 01+79+84)		13.934.000	15.396.000	14.826.684
CHELTUIELI CURENTE (cod 10+20+30+40+50+51+52)	01	13.934.000	15.396.000	14.831.309
TITLUL I CHELTUIELI DE PERSONAL (cod 10.01 la 10.03.06)	10	10.000.000	11.542.000	11.389.751
Cheltuieli salariale in bani (cod 10.01.01 la 10.01.16 +10.01.17)	10.01	6.240.000	7.627.000	7.538.460
Salarii de baza	10.01.01	5.042.000	6.191.000	6.130.097
Sporuri pentru conditii de munca	10.01.05	1.057.000	1.246.000	1.237.052
Alte drepturi salariale in bani	10.01.30	138.000	183.000	168.108
Cheltuieli salariale in natura (cod 10.02.01 la 10.02.06+10.02.07)	10.02	2.338.000	2.167.000	2.150.214
Tichete de masa *)	10.02.01	0	0	0
Norme de hrana	10.02.02	2.338.000	2.167.000	2.150.214
Contributii (cod 10.03.01 la 10.03.06)	10.03	1.422.000	1.748.000	1.701.077
Contributii de asigurari sociale de stat	10.03.01	974.000	1.206.000	1.179.404
Contributii de asigurări de somaj	10.03.02	36.000	40.000	36.330
Contributii de asigurari sociale de sanatate	10.03.03	327.000	394.000	385.957
Contributii de asigurari pentru accidente de munca si boli profesionale	10.03.04	18.000	22.000	19.408
TITLUL II BUNURI SI SERVICII (cod 20.01 la 20.06+20.09 la 20.16+20.18 la 20.25+20.27+20.30)	20	3.924.000	3.844.000	3.438.446
Bunuri si servicii (cod 20.01.01 la 20.01.09+20.01.30)	20.01	2.578.000	2.503.000	2.133.400
Furnituri de birou	20.01.01	100.000	100.000	99.598
Încalzit, iluminat si forta motrica	20.01.03	250.000	300.000	246.165
Apa, canal si salubritate	20.01.04	50.000	50.000	42.808
Carburanti si lubrifianti	20.01.05	500.000	365.000	364.956
Piese de schimb	20.01.06	250.000	475.000	379.471
Transport	20.01.07	0	0	0
Posta, telecomunicatii, radio, tv, internet	20.01.08	208.000	213.000	172.294
Materiale si prestari de servicii cu caracter functional	20.01.09	1.110.000	890.000	722.764
Alte bunuri si servicii pentru întretinere si functionare	20.01.30	110.000	110.000	105.344
Reparatii curente	20.02	44.000	32.000	28.348
Hrana (cod 20.03.01+20.03.02)	20.03	0	0	0
Hrana pentru oameni	20.03.01	0	0	0
Medicamente si materiale sanitare (cod 20.04.01 la 20.04.02)	20.04	4.000	4.000	4.000

DENUMIREA INDICATORILOR	Cod indicator	Credite bugetare		Plăți efectuate
		Prevederi inițiale	Prevederi finale	
Medicamente	20.04.01	0	0	0
Materiale sanitare	20.04.02	4.000	4.000	4.000
Bunuri de natura obiectelor de inventar (cod 20.05.01+2	20.05	540.000	530.000	528.904
Uniforme si echipament	20.05.01	450.000	358.000	357.536
Lenjerie si accesorii de pat	20.05.03	0	0	0
Alte obiecte de inventar	20.05.30	90.000	172.000	171.368
Deplasari, detasari, transferari (cod 20.06.01+20.06.02)	20.06	10.000	30.000	25.164
Deplasari interne, detașări, transferări	20.06.01	10.000	30.000	25.164
Pregatire profesionala	20.13	400.000	380.000	378.509
Protectia muncii	20.14	170.000	170.000	167.675
Alte cheltuieli (cod 20.30.01 la 20.30.04+20.30.06+20.30.0	20.30	170.000	187.000	169.533
Alte cheltuieli cu bunuri si servicii	20.30.30	80.000	97.000	84.366
TITLUL X ALTE CHELTUIELI (cod 59.01+59.02+59.11+59	59	10.000	10.000	3.112
Despăgubiri civile	59.17	10.000	10.000	3.112
SECȚIUNEA DE DEZVOLTARE (cod 51+55+56+70+84)		15.576.000	15.573.000	14.713.189
CHELTUIELI DE CAPITAL (cod 71+72)	70	15.576.000	15.573.000	14.713.189
TITLUL XII ACTIVE NEFINANCIARE (cod 71.01 la 71.03)	71	15.576.000	15.573.000	14.713.189
Active fixe (cod 71.01.01 la 71.01.03+71.01.30)	71.01	15.576.000	15.573.000	14.713.189
Alte active fixe	71.01.30	15.576.000	15.573.000	14.713.189

PREȘEDINTE DE ȘEDINȚĂ,
BRANCU MIHAIL



**CONTUL DE EXECUȚIE AL BUGETULUI LOCAL AL SECTORULUI 2
PE TITLURI DE CHELTUIELI, ARTICOLE ȘI ALINEATE, PE ANUL 2015
LA 31.12.2015**

SUBCAPITOL:61.02.03

PARAGRAF:61.02.03.04

ORDINE PUBLICĂ

POLIȚIA LOCALĂ - POLIȚIA LOCALĂ SECTOR 2



Anexa 7

- lei -

DENUMIREA INDICATORILOR	Cod indicator	Credite bugetare		Plăți efectuate
		Prevederi inițiale	Prevederi finale	
TOTAL CHELTUIELI		29.510.000	30.969.000	29.539.873
SECȚIUNEA DE FUNCȚIONARE (cod 01+79+84)		13.934.000	15.396.000	14.826.684
CHELTUIELI CURENTE (cod 10+20+30+40+50+51+52)	01	13.934.000	15.396.000	14.831.309
TITLUL I CHELTUIELI DE PERSONAL (cod 10.01 la 10.03.06)	10	10.000.000	11.542.000	11.389.751
Cheltuieli salariale in bani (cod 10.01.01 la 10.01.16 +10.01.30)	10.01	6.240.000	7.627.000	7.538.460
Salarii de baza	10.01.01	5.042.000	6.191.000	6.130.097
Sporuri pentru conditii de munca	10.01.05	1.057.000	1.246.000	1.237.052
Indemnizatii de delegare	10.01.13	3.000	7.000	3.203
Alte drepturi salariale in bani	10.01.30	138.000	183.000	168.108
Cheltuieli salariale in natura (cod 10.02.01 la 10.02.06+10.02.07)	10.02	2.338.000	2.167.000	2.150.214
Norme de hrana	10.02.02	2.338.000	2.167.000	2.150.214
Contributii (cod 10.03.01 la 10.03.06)	10.03	1.422.000	1.748.000	1.701.077
Contributii de asigurari sociale de stat	10.03.01	974.000	1.206.000	1.179.404
Contributii de asigurări de somaj	10.03.02	36.000	40.000	36.330
Contributii de asigurari sociale de sanatate	10.03.03	327.000	394.000	385.957
Contributii de asigurari pentru accidente de munca si boli profesionale	10.03.04	18.000	22.000	19.408
Prime de asigurare de viață plătite de angajator pentru angajati	10.03.05	0	0	
Contributii pentru concedii si indemnizatii	10.03.06	67.000	86.000	79.978
TITLUL II BUNURI SI SERVICII (cod 20.01 la 20.06+20.09 la 20.16+20.18 la 20.25+20.27+20.30)	20	3.924.000	3.844.000	3.438.446
Bunuri si servicii (cod 20.01.01 la 20.01.09+20.01.30)	20.01	2.578.000	2.503.000	2.133.400
Furnituri de birou	20.01.01	100.000	100.000	99.598
Încalzit, iluminat si forta motrica	20.01.03	250.000	300.000	246.165
Apa, canal si salubritate	20.01.04	50.000	50.000	42.808
Carburanti si lubrifianti	20.01.05	500.000	365.000	364.956
Piese de schimb	20.01.06	250.000	475.000	379.471
Posta, telecomunicatii, radio, tv, internet	20.01.08	208.000	213.000	172.294
Materiale si prestari de servicii cu caracter functional	20.01.09	1.110.000	890.000	722.764
Alte bunuri si servicii pentru întretinere si functionare	20.01.30	110.000	110.000	105.344
Reparatii curente	20.02	44.000	32.000	28.348
Medicamente si materiale sanitare (cod 20.04.01 la 20.04.02)	20.04	4.000	4.000	4.000
Materiale sanitare	20.04.02	4.000	4.000	4.000

DENUMIREA INDICATORILOR	Cod indicator	Credite bugetare		Plăți efectuate
		Prevederi inițiale	Prevederi finale	
Bunuri de natura obiectelor de inventar (cod 20.05.01+20.05.30)	20.05	540.000	530.000	528.904
Uniforme si echipament	20.05.01	450.000	358.000	357.536
Alte obiecte de inventar	20.05.30	90.000	172.000	171.368
Deplasari, detasari, transferari (cod 20.06.01+20.06.02)	20.06	10.000	30.000	25.164
Deplasari interne, detașări, transferări	20.06.01	10.000	30.000	25.164
Carti, publicatii si materiale documentare	20.11	3.000	3.000	2.913
Pregatire profesionala	20.13	400.000	380.000	378.509
Protectia muncii	20.14	170.000	170.000	167.675
Cheltuieli judiciare si extrajudiciare derivate din actiuni in justitie	20.25	5.000	5.000	
Alte cheltuieli (cod 20.30.01 la 20.30.04+20.30.06+20.30.07)	20.30	170.000	187.000	169.533
Prime de asigurare non-viata	20.30.03	90.000	90.000	85.167
Alte cheltuieli cu bunuri si servicii	20.30.30	80.000	97.000	84.366
TITLUL X ALTE CHELTUIELI (cod 59.01+59.02+59.11+59.12)	59	10.000	10.000	3.112
Despăgubiri civile	59.17	10.000	10.000	3.112
TITLUL XVII PLATI EFECTUATE IN ANII PRECEDENTI SI RECUPERATE IN ANUL CURENT	84	0	0	-4.625
Plati efectuate in anii precedenti si recuperate in anul curent	85.01	0	0	-4.625
SECȚIUNEA DE DEZVOLTARE (cod 51+55+56+70+84)		15.576.000	15.573.000	14.713.189
CHELTUIELI DE CAPITAL (cod 71+72)	70	15.576.000	15.573.000	14.713.189
TITLUL XII ACTIVE NEFINANCIARE (cod 71.01 la 71.03)	71	15.576.000	15.573.000	14.713.189
Active fixe (cod 71.01.01 la 71.01.03+71.01.30)	71.01	15.576.000	15.573.000	14.713.189
Alte active fixe	71.01.30	15.576.000	15.573.000	14.713.189
TITLUL XVII PLATI EFECTUATE IN ANII PRECEDENTI SI RECUPERATE IN ANUL CURENT	84	0	0	0
Plati efectuate in anii precedenti si recuperate in anul curent	85.01	0	0	

PREȘEDINTE DE ȘEDINȚĂ,
BRANCU MIHAIL



11/05

CONTUL DE EXECUȚIE AL BUGETULUI LOCAL AL SECTORULUI 2
 PE TITLURI DE CHELTUIELI, ARTICOLE ȘI ALINEATE, PE ANUL 2015
 LA 31.12.2015



CAPITOL:61.02
 SUBCAPITOL:05

PARAGRAF:

Protecție civilă și protecția contra incendiilor (protecție civilă nonmilitară)
 PRIMARIA SECTOR 2

Anexa 7

- lei -

DENUMIREA INDICATORILOR	Cod indicator	Credite bugetare		Plăți efectuate
		Prevederi inițiale	Prevederi finale	
TOTAL CHELTUIELI		650.000	680.000	24.145
SECȚIUNEA DE FUNCȚIONARE (cod 01+79+84)		248.000	278.000	24.145
CHELTUIELI CURENTE (cod 10+20+30+40+50+51+52)	01	248.000	278.000	24.145
TITLUL II BUNURI SI SERVICII (cod 20.01 la 20.06+20.09 la 20.16+20.18 la 20.25+20.27+20.30)	20	248.000	278.000	24.145
Bunuri si servicii (cod 20.01.01 la 20.01.09+20.01.30)	20.01	191.000	221.000	24.145
Furnituri de birou	20.01.01	6.000	6.000	
Materiale pentru curatenie	20.01.02	0	3.000	247
Carburanti si lubrifianti	20.01.05	2.000	5.000	2.625
Piese de schimb	20.01.06	0	25.000	2.621
Posta, telecomunicatii, radio, tv, internet	20.01.08	10.000	10.000	375
Materiale si prestari de servicii cu caracter functional	20.01.09	37.000	37.000	
Alte bunuri si servicii pentru întretinere si functionare	20.01.30	136.000	135.000	18.276
Bunuri de natura obiectelor de inventar (cod 20.05.01+20.05.30)	20.05	57.000	57.000	0
Alte obiecte de inventar	20.05.30	57.000	57.000	
SECȚIUNEA DE DEZVOLTARE (cod 51+55+56+70+84)		402.000	402.000	0
CHELTUIELI DE CAPITAL (cod 71+72)	70	402.000	402.000	0
TITLUL XII ACTIVE NEFINANCIARE (cod 71.01 la 71.03)	71	402.000	402.000	0
Active fixe (cod 71.01.01 la 71.01.03+71.01.30)	71.01	402.000	402.000	0
Mobilier, aparatură birotică și alte active corporale	71.01.03	8.000	8.000	
Alte active fixe	71.01.30	394.000	394.000	

PREȘEDINTE DE ȘEDINȚĂ,
 BRANCU MIHAIL



11/05

CONTUL DE EXECUȚIE AL BUGETULUI LOCAL AL SECTORULUI 2
PE TITLURI DE CHELTUIELI, ARTICOLE ȘI ALINEATE, PE ANUL 2015
LA 31.12.2015



CAPITOL:61.02
SUBCAPITOL:50
PARAGRAF:

Alte cheltuieli în domeniul ordinii publice și siguranței naționale
TOTAL PROIECTE FINANȚATE DIN FEN - GESTIONATE DE
SECTORUL 2 AL MUNICIPIULUI BUCUREȘTI (PRIMĂRIE)

Anexa 7

- lei -

DENUMIREA INDICATORILOR	Cod indicator	Credite bugetare		Plăți efectuate
		Prevederi inițiale	Prevederi finale	
TOTAL CHELTUIELI		2.952.000	3.193.000	2.260.543
SECȚIUNEA DE DEZVOLTARE (cod 51+55+56+70+84)		2.952.000	3.193.000	2.260.543
Titlul VIII Proiecte cu finantare din Fonduri externe neram	56	2.952.000	3.193.000	2.260.543
Programe din Fondul European de Dezvoltare Regională ((56.01	2.952.000	3.193.000	2.260.543
Finanțarea națională **)	56.01.01	500.000	501.000	220.845
Finanțarea Uniunii Europene **)	56.01.02	2.046.000	2.286.000	2.035.262
Cheltuieli neeligibile **)	56.01.03	406.000	406.000	4.435

PREȘEDINTE DE ȘEDINȚĂ,

BRAGA ANNA IULIA



Formular:

11/05

CONTUL DE EXECUȚIE AL BUGETULUI LOCAL AL SECTORULUI 2
PE TITLURI DE CHELTUIELI, ARTICOLE ȘI ALINEATE, PE ANUL 2015
LA 31.12.2015

CAPITOL:61.02

SUBCAPITOL:50

PARAGRAF:

Alte cheltuieli în domeniul ordinii publice și siguranței naționale

PROIECT FINANȚAT DIN FEN - GESTIONAT DE SECTORUL 2

AL MUNICIPIULUI BUCUREȘTI (PRIMĂRIE) cod SMIS 25106

- lei -

Anexa 7

DENUMIREA INDICATORILOR	Cod indicator	Credite bugetare		Plăți efectuate
		Prevederi inițiale	Prevederi finale	
TOTAL CHELTUIELI		2.952.000	3.193.000	2.260.543
SECȚIUNEA DE DEZVOLTARE (cod 51+55+56+70+84)		2.952.000	3.193.000	2.260.543
Titlul VIII Proiecte cu finanțare din Fonduri externe nerambursabile	56	2.952.000	3.193.000	2.260.543
Programe din Fondul European de Dezvoltare Regională	56.01	2.952.000	3.193.000	2.260.543
Finanțarea națională **)	56.01.01	500.000	501.000	220.845
Finanțarea Uniunii Europene **)	56.01.02	2.046.000	2.286.000	2.035.262
Cheltuieli neeligibile **)	56.01.03	406.000	406.000	4.435

PREȘEDINTE DE ȘEDINȚĂ,
BRANCU MIHAIL



**CONTUL DE EXECUȚIE AL BUGETULUI LOCAL AL SECTORULUI 2
PE TITLURI DE CHELTUIELI, ARTICOLE ȘI ALINEATE, PE ANUL 2015
LA 31.12.2015**

CAPITOL:63.02

SUBCAPITOL:

PARAGRAF:

TOTAL CAP 65.02; 66.02; 67.02; 68.02



Anexa 7

- lei -

DENUMIREA INDICATORILOR	Cod indicator	Credite bugetare		Plăți efectuate
		Prevederi inițiale	Prevederi finale	
TOTAL CHELTUIELI		546.860.000	581.515.000	537.139.791
SECȚIUNEA DE FUNCȚIONARE (cod 01+79+84)		467.015.000	521.142.000	492.516.891
CHELTUIELI CURENTE (cod 10+20+30+40+50+51+52)	01	457.115.000	511.242.000	485.119.041
TITLUL I CHELTUIELI DE PERSONAL (cod 10.01 la 10.01.16)	10	189.293.000	215.107.000	212.463.571
Cheltuieli salariale in bani (cod 10.01.01 la 10.01.16 +10.01.17)	10.01	148.360.000	171.947.000	171.480.789
Salarii de baza	10.01.01	117.246.000	138.974.000	138.724.378
Sporuri pentru conditii de munca	10.01.05	2.263.000	2.048.000	2.013.984
Alte sporuri	10.01.06	820.000	532.000	513.467
Fond pentru posturi ocupate prin cumul	10.01.10	1.878.000	1.568.000	1.544.974
Fond aferent platii cu ora	10.01.11	11.503.000	10.817.000	10.768.555
Indemnizatii platite unor persoane din afara unitatii	10.01.12	62.000	64.000	61.362
Alte drepturi salariale in bani	10.01.30	14.588.000	17.944.000	17.854.069
Contributii (cod 10.03.01 la 10.03.06)	10.03	40.933.000	43.160.000	40.982.782
Contributii de asigurari sociale de stat	10.03.01	29.359.000	30.231.000	29.217.455
Contributii de asigurări de somaj	10.03.02	947.000	1.042.000	788.290
Contributii de asigurari sociale de sanatate	10.03.03	8.475.000	9.318.000	8.866.700
Contributii de asigurari pentru accidente de munca si boli profesionale	10.03.04	500.000	477.000	290.813
Contributii pentru concedii si indemnizatii	10.03.06	1.652.000	2.092.000	1.819.524
TITLUL II BUNURI SI SERVICII (cod 20.01 la 20.06+20.09 la 20.16+20.18 la 20.25+20.27+20.30)	20	151.987.000	163.484.000	150.896.955
Bunuri si servicii (cod 20.01.01 la 20.01.09+20.01.30)	20.01	117.030.000	123.280.000	113.000.494
Furnituri de birou	20.01.01	1.088.000	1.203.000	1.163.837
Materiale pentru curatenie	20.01.02	1.040.000	1.188.000	1.158.285
Încalzit, Iluminat si forta motrica	20.01.03	15.262.000	19.308.000	16.237.765
Apa, canal si salubritate	20.01.04	3.541.000	4.691.000	3.927.776
Carburanti si lubrifianti	20.01.05	2.050.000	2.002.000	1.905.172
Piese de schimb	20.01.06	197.000	188.000	153.614
Posta, telecomunicatii, radio, tv, internet	20.01.08	1.522.000	2.083.000	1.931.266
Materiale si prestari de servicii cu caracter functional	20.01.09	40.711.000	40.047.000	35.504.122
Alte bunuri si servicii pentru întretinere si functionare	20.01.30	51.619.000	52.570.000	51.018.657
Reparatii curente	20.02	20.978.000	20.981.000	20.554.613
Hrana (cod 20.03.01+20.03.02)	20.03	6.231.000	6.121.000	5.826.096
Hrana pentru oameni	20.03.01	6.072.000	5.914.000	5.624.017

DENUMIREA INDICATORILOR	Cod indicator	Credite bugetare		Plăți efectuate
		Prevederi inițiale	Prevederi finale	
Hrana pentru animale	20.03.02	159.000	207.000	202.079
Medicamente si materiale sanitare (cod 20.04.01 la 20.04.04)	20.04	764.000	974.000	916.224
Medicamente	20.04.01	474.000	594.000	553.978
Materiale sanitare	20.04.02	103.000	155.000	138.571
Dezinfectanti	20.04.04	187.000	225.000	223.675
Bunuri de natura obiectelor de inventar (cod 20.05.01+20.05.03+20.05.30)	20.05	3.701.000	8.808.000	8.029.831
Uniforme si echipament	20.05.01	263.000	277.000	268.392
Lenjerie si accesorii de pat	20.05.03	495.000	400.000	344.622
Alte obiecte de inventar	20.05.30	2.943.000	8.131.000	7.416.817
Deplasari, detasari, transferari (cod 20.06.01+20.06.02)	20.06	288.000	321.000	230.965
Deplasari interne, detașări, transferări	20.06.01	261.000	286.000	229.819
Deplasari în străinătate	20.06.02	27.000	35.000	1.146
Carti, publicatii si materiale documentare	20.11	119.000	102.000	75.546
Consultanta si expertiza	20.12	220.000	220.000	115.286
Pregatire profesionala	20.13	204.000	244.000	166.997
Protectia muncii	20.14	1.081.000	1.350.000	1.083.857
Alte cheltuieli (cod 20.30.01 la 20.30.04+20.30.06+20.30.07+20.30.08+20.30.09+20.30.10+20.30.11+20.30.12+20.30.13+20.30.14+20.30.15+20.30.16+20.30.17+20.30.18+20.30.19+20.30.20+20.30.21+20.30.22+20.30.23+20.30.24+20.30.25+20.30.26+20.30.27+20.30.28+20.30.29+20.30.30)	20.30	1.371.000	1.083.000	897.046
Protocol si reprezentare	20.30.02	70.000	70.000	0
Chirii	20.30.04	324.000	324.000	324.000
Alte cheltuieli cu bunuri si servicii	20.30.30	977.000	689.000	573.046
TITLUL VI . TRANSFERURI INTRE UNITATI ALE ADMINISTRATIEI PUBLICE (cod 51.01)	51	4.339.000	4.392.000	4.186.064
Transferuri curente (cod 51.01)	51.01	4.339.000	4.392.000	4.186.064
Transferuri catre institutii publice	51.01.01	4.339.000	4.392.000	4.186.064
Actiuni de sanatate	51.01.03	0	0	0
TITLUL IX ASISTENTA SOCIALA (cod 57.02)	57	75.213.000	85.467.000	82.514.906
Ajutoare sociale (cod 57.02.01 la 57.02.04)	57.02	75.213.000	85.467.000	82.514.906
Ajutoare sociale in numerar	57.02.01	64.351.000	74.485.000	73.410.033
Ajutoare sociale in natura	57.02.02	10.862.000	10.982.000	9.104.873
TITLUL X ALTE CHELTUIELI (cod 59.01+59.02+59.11+59.12)	59	36.283.000	42.792.000	35.057.545
Burse	59.01	6.000.000	11.941.000	11.082.761
Sustinerea cultelor	59.12	30.000.000	30.000.000	23.126.500
OPERATIUNI FINANCIARE (cod 80+81)	79	9.900.000	9.900.000	9.899.487
TITLUL XVI RAMBURSARI DE CREDITE (cod 81.01+81.02)	81	9.900.000	9.900.000	9.899.487
Rambursari de credite externe (cod 81.01.01+81.01.02+81.01.03+81.01.04+81.01.05+81.01.06+81.01.07+81.01.08+81.01.09+81.01.10+81.01.11+81.01.12+81.01.13+81.01.14+81.01.15+81.01.16+81.01.17+81.01.18+81.01.19+81.01.20+81.01.21+81.01.22+81.01.23+81.01.24+81.01.25+81.01.26+81.01.27+81.01.28+81.01.29+81.01.30)	81.01	2.521.000	2.521.000	2.521.000
Rambursari de credite aferente datoriei publice externe la institutii financiare internationale	81.01.05	2.521.000	2.521.000	2.521.000
Rambursari de credite interne (cod 81.02.01+81.02.02+81.02.03+81.02.04+81.02.05+81.02.06+81.02.07+81.02.08+81.02.09+81.02.10+81.02.11+81.02.12+81.02.13+81.02.14+81.02.15+81.02.16+81.02.17+81.02.18+81.02.19+81.02.20+81.02.21+81.02.22+81.02.23+81.02.24+81.02.25+81.02.26+81.02.27+81.02.28+81.02.29+81.02.30)	81.02	7.379.000	7.379.000	7.378.487
Rambursari de credite aferente datoriei publice interne la institutii financiare internationale	81.02.05	7.379.000	7.379.000	7.378.487
SECȚIUNEA DE DEZVOLTARE (cod 51+55+56+70+84)		79.845.000	60.373.000	44.622.900
TITLUL VI TRANSFERURI INTRE UNITATI ALE ADMINISTRATIEI PUBLICE (cod 51)	51	5.890.000	1.245.000	674.930
Transferuri de capital (cod 51.02.12+51.02.22 la 51.02.28)	51.02	5.890.000	1.245.000	674.930
Transferuri din bugetele locale pentru finanțarea cheltuielilor de capital	51.02.28	5.890.000	1.245.000	674.930
Titlul VIII Proiecte cu finantare din Fonduri externe nerambursabile (cod 56)	56	54.827.000	60.373.000	44.622.900
Programe din Fondul European de Dezvoltare Regionala (cod 56.01)	56.01	54.827.000	60.088.000	44.344.469
Finanțarea națională **)	56.01.01	32.264.000	37.424.000	27.855.127
Finanțarea Uniunii Europene **)	56.01.02	21.159.000	21.264.000	15.506.903
Cheltuieli neeligibile **)	56.01.03	1.404.000	1.400.000	982.439
CHELTUIELI DE CAPITAL (cod 71+72)	70	19.128.000	18.631.000	17.162.182

DENUMIREA INDICATORILOR	Cod indicator	Credite bugetare		Plăți efectuate
		Prevederi inițiale	Prevederi finale	
TITLUL XII ACTIVE NEFINANCIARE (cod 71.01 la 71.03)	71	19.128.000	18.631.000	17.162.182
Active fixe (cod 71.01.01 la 71.01.03+71.01.30)	71.01	16.459.000	15.775.000	14.308.543
Construcții	71.01.01	10.175.000	6.423.000	5.497.947
Mașini, echipamente si mijloace de transport	71.01.02	1.948.000	1.842.000	1.442.463
Mobilier, aparatură birotică și alte active corporale	71.01.03	176.000	1.734.000	1.640.964
Alte active fixe	71.01.30	4.160.000	5.776.000	5.727.169
Reparații capitale aferente activelor fixe	71.03	2.669.000	2.856.000	2.853.639
.....				

PREȘEDINTE DE ȘEDINȚĂ,
BRANCU MITAIL



VIZAT
Șeful serviciului
SECRETAR,

11/05

CONTUL DE EXECUȚIE AL BUGETULUI LOCAL AL SECTORULUI 2
 PE TITLURI DE CHELTUIELI, ARTICOLE ȘI ALINEATE, PE ANUL 2015
 LA 31.12.2015

CAPITOL:65.02
 SUBCAPITOL:
 PARAGRAF:
 ÎNVĂȚĂMÂNT - TOTAL

Anexa 7

- lei -

DENUMIREA INDICATORILOR	Cod indicator	Credite bugetare		Plăți efectuate
		Prevederi inițiale	Prevederi finale	
TOTAL CHELTUIELI		264.265.000	311.056.000	299.666.035
SECȚIUNEA DE FUNCȚIONARE (cod 01+79+84)		255.424.000	294.831.000	284.555.905
CHELTUIELI CURENTE (cod 10+20+30+40+50+51)	01	247.214.000	286.621.000	276.499.941
TITLUL I CHELTUIELI DE PERSONAL (cod 10.01 la 10.01.16 + 10.01.17)	10	158.838.000	181.511.000	179.224.973
Cheltuieli salariale in bani (cod 10.01.01 la 10.01.16 + 10.01.17)	10.01	125.131.000	144.625.000	144.411.797
Salarii de baza	10.01.01	96.308.000	113.851.000	113.773.533
Sporuri pentru conditii de munca	10.01.05	319.000	190.000	186.719
Alte sporuri	10.01.06	818.000	530.000	512.391
Fond pentru posturi ocupate prin cumul	10.01.10	1.878.000	1.568.000	1.544.974
Fond aferent platii cu ora	10.01.11	11.503.000	10.817.000	10.768.555
Alte drepturi salariale in bani	10.01.30	14.305.000	17.669.000	17.625.625
Contributii (cod 10.03.01 la 10.03.06)	10.03	33.707.000	36.886.000	34.813.176
Contributii de asigurari sociale de stat	10.03.01	24.008.000	25.843.000	24.872.112
Contributii de asigurări de somaj	10.03.02	793.000	905.000	663.200
Contributii de asigurari sociale de sanatate	10.03.03	7.052.000	7.890.000	7.459.785
Contributii de asigurari pentru accidente de munca si boli profesionale	10.03.04	448.000	417.000	243.322
Contributii pentru concedii si indemnizatii	10.03.06	1.406.000	1.831.000	1.574.757
TITLUL II BUNURI SI SERVICII (cod 20.01 la 20.06+20.09 la 20.16+20.18 la 20.25+20.27+20.30)	20	76.256.000	86.809.000	81.571.782
Bunuri si servicii (cod 20.01.01 la 20.01.09+20.01.30)	20.01	53.954.000	59.303.000	55.066.148
Furnituri de birou	20.01.01	440.000	498.000	463.339
Materiale pentru curatenie	20.01.02	500.000	587.000	563.799
Încalzit, Iluminat si forta motrica	20.01.03	12.100.000	15.988.000	13.189.398
Apa, canal si salubritate	20.01.04	2.200.000	2.798.000	2.300.552
Carburanti si lubrifianti	20.01.05	15.000	17.000	17.000
Piese de schimb	20.01.06	7.000	6.000	3.902
Posta, telecomunicatii, radio, tv, internet	20.01.08	1.000.000	1.483.000	1.359.130
Materiale si prestari de servicii cu caracter functional	20.01.09	350.000	423.000	383.083
Alte bunuri si servicii pentru întretinere si functionare	20.01.30	37.342.000	37.503.000	36.785.945
Reparatii curente	20.02	18.000.000	18.036.000	17.949.999
Hrana (cod 20.03.01+20.03.02)	20.03	1.500.000	1.843.000	1.623.701
Hrana pentru oameni	20.03.01	1.500.000	1.843.000	1.623.701

DENUMIREA INDICATORILOR	Cod indicator	Credite bugetare		Plăți efectuate
		Prevederi inițiale	Prevederi finale	
Medicamente si materiale sanitare (cod 20.04.01 la 20.04.02)	20.04	50.000	49.000	33.634
Medicamente	20.04.01	40.000	39.000	25.382
Materiale sanitare	20.04.02	10.000	10.000	8.252
Bunuri de natura obiectelor de inventar (cod 20.05.01 la 20.05.03)	20.05	1.515.000	6.052.000	5.694.328
Lenjerie si accesorii de pat	20.05.03	434.000	314.000	273.904
Alte obiecte de inventar	20.05.30	1.081.000	5.731.000	5.413.424
Deplasari, detasari, transferari (cod 20.06.01+20.06.02)	20.06	100.000	118.000	72.059
Deplasari interne, detașări, transferări	20.06.01	100.000	118.000	72.059
Carti, publicatii si materiale documentare	20.11	100.000	83.000	57.757
Pregatire profesionala	20.13	100.000	110.000	65.776
Protectia muncii	20.14	900.000	1.172.000	980.329
Alte cheltuieli (cod 20.30.01 la 20.30.04+20.30.06+20.30.07)	20.30	37.000	43.000	28.051
Alte cheltuieli cu bunuri si servicii	20.30.30	37.000	43.000	28.051
TITLUL IX ASISTENTA SOCIALA (cod 57.02)	57	6.120.000	6.120.000	4.380.713
Ajutoare sociale (cod 57.02.01 la 57.02.04)	57.02	6.120.000	6.120.000	4.380.713
Ajutoare sociale in natura	57.02.02	6.120.000	6.120.000	4.380.713
TITLUL X ALTE CHELTUIELI (cod 59.01+59.02+59.11)	59	6.000.000	12.181.000	11.322.473
Burse	59.01	6.000.000	11.941.000	11.082.761
OPERATIUNI FINANCIARE (cod 80+81)	79	8.210.000	8.210.000	8.209.487
TITLUL XVI RAMBURSARI DE CREDITE (cod 81.01+81.02)	81	8.210.000	8.210.000	8.209.487
Rambursari de credite externe (cod 81.01.01+81.01.02)	81.01	831.000	831.000	831.000
Rambursari de credite aferente datoriei publice externe	81.01.05	831.000	831.000	831.000
Rambursari de credite interne (cod 81.02.01+81.02.02)	81.02	7.379.000	7.379.000	7.378.487
Rambursari de credite aferente datoriei publice interne	81.02.05	7.379.000	7.379.000	7.378.487
TITLUL XVII PLATI EFECTUATE IN ANII PRECEDENTI	84	0	0	-153.523
Plati efectuate in anii precedenti si recuperate in anul	85.01	0	0	-153.523
SECȚIUNEA DE DEZVOLTARE (cod 51+55+56+70+84)		8.841.000	16.225.000	15.110.130
Titlul VIII Proiecte cu finantare din Fonduri externe ne	56	5.077.000	10.623.000	9.594.602
Programe din Fondul European de Dezvoltare Regionala	56.01	5.077.000	10.338.000	9.316.171
Finanțarea națională **)	56.01.01	1.405.000	6.565.000	5.571.127
Finanțarea Uniunii Europene **)	56.01.02	3.129.000	3.234.000	3.228.778
Cheltuieli neeligibile **)	56.01.03	543.000	539.000	516.266
Programe din Fondul Social European (FSE)	56.02	0	285.000	278.431
Finanțarea națională **)	56.02.01	0	285.000	278.431
CHELTUIELI DE CAPITAL (cod 71+72)	70	3.764.000	5.602.000	5.515.528
TITLUL XII ACTIVE NEFINANCIARE (cod 71.01 la 71.03)	71	3.764.000	5.602.000	5.515.528
Active fixe (cod 71.01.01 la 71.01.03+71.01.30)	71.01	3.764.000	5.602.000	5.515.528
Mobilier, aparatură birotică și alte active corporale	71.01.03	0	1.464.000	1.410.930
Alte active fixe	71.01.30	3.764.000	4.138.000	4.104.598

PREȘEDINTE DE ȘEȘINȚĂ,
B. BUCURĂȘI



VIZAT
ȘEFUL BUCURĂȘILOR
SECRETARIE

11/05

CONTUL DE EXECUȚIE AL BUGETULUI LOCAL AL SECTORULUI 2
 PE TITLURI DE CHELTUIELI, ARTICOLE ȘI ALINEATE, PE ANUL 2015
 LA 31.12.2015

CAPITOL:65.02
 SUBCAPITOL:03
 PARAGRAF:
 INVĂȚĂMÂNT PREȘCOLAR ȘI PRIMAR - TOTAL

Anexa 7

- lei -


DENUMIREA INDICATORILOR	Cod indicator	Credite bugetare		Plăți efectuate
		Prevederi inițiale	Prevederi finale	
TOTAL CHELTUIELI		71.677.000	78.364.000	74.546.091
SECȚIUNEA DE FUNCȚIONARE (cod 01+79+84)		71.677.000	78.004.000	74.197.630
CHELTUIELI CURENTE (cod 10+20+30+40+50+51+52)	01	67.322.000	73.649.000	69.848.974
TITLUL I CHELTUIELI DE PERSONAL (cod 10.01 la 10.01.16 + 10.01.17)	10	47.943.000	51.824.000	51.122.112
Cheltuieli salariale in bani (cod 10.01.01 la 10.01.16 + 10.01.17)	10.01	37.695.000	41.349.000	41.277.870
Salarii de baza	10.01.01	31.486.000	34.457.000	34.434.990
Sporuri pentru conditii de munca	10.01.05	18.000	3.000	2.059
Alte sporuri	10.01.06	211.000	94.000	90.660
Fond pentru posturi ocupate prin cumul	10.01.10	578.000	397.000	390.250
Fond aferent platii cu ora	10.01.11	3.562.000	3.715.000	3.691.938
Alte drepturi salariale in bani	10.01.30	1.840.000	2.683.000	2.667.973
Contributii (cod 10.03.01 la 10.03.06)	10.03	10.248.000	10.475.000	9.844.242
Contributii de asigurari sociale de stat	10.03.01	7.012.000	7.134.000	6.890.036
Contributii de asigurări de somaj	10.03.02	275.000	290.000	194.790
Contributii de asigurari sociale de sanatate	10.03.03	2.336.000	2.315.000	2.182.328
Contributii de asigurari pentru accidente de munca si boli profesionale	10.03.04	186.000	142.000	69.985
Contributii pentru concedii si indemnizatii	10.03.06	439.000	594.000	507.103
TITLUL II BUNURI SI SERVICII (cod 20.01 la 20.06+20.09 la 20.16+20.18 la 20.25+20.27+20.30)	20	12.219.000	13.402.000	12.242.159
Bunuri si servicii (cod 20.01.01 la 20.01.09+20.01.30)	20.01	7.110.000	7.953.000	6.912.056
Furnituri de birou	20.01.01	179.000	189.000	171.581
Materiale pentru curatenie	20.01.02	214.000	251.000	233.388
Încalzit, iluminat si forta motrica	20.01.03	3.692.000	4.288.000	3.574.851
Apa, canal si salubritate	20.01.04	735.000	746.000	608.060
Posta, telecomunicatii, radio, tv, internet	20.01.08	368.000	503.000	464.321
Materiale si prestari de servicii cu caracter functional	20.01.09	116.000	129.000	117.182
Alte bunuri si servicii pentru întretinere si functionare	20.01.30	1.806.000	1.847.000	1.742.673
Reparatii curente	20.02	4.250.000	4.250.000	4.249.999
Medicamente si materiale sanitare (cod 20.04.01 la 20.04.02)	20.04	11.000	9.000	5.022
Medicamente	20.04.01	10.000	8.000	4.022

SECRETAR

DENUMIREA INDICATORILOR	Cod indicator	Credite bugetare		Plăți efectuate
		Prevederi inițiale	Prevederi finale	
Bunuri de natura obiectelor de inventar (cod 20.05.01+20.05.03+20.05.30)	20.05	523.000	852.000	805.499
Uniforme si echipament	20.05.01	0	1.000	1.000
Lenjerie si accesorii de pat	20.05.03	363.000	309.000	273.574
Alte obiecte de inventar	20.05.30	160.000	542.000	530.925
Deplasari, detasari, transferari (cod 20.06.01+20.06.02)	20.06	18.000	17.000	11.285
Deplasari interne, detașări, transferări	20.06.01	18.000	17.000	11.285
Pregatire profesionala	20.13	32.000	29.000	14.711
Protectia muncii	20.14	257.000	279.000	235.929
TITLUL IX ASISTENTA SOCIALA (cod 57.02)	57	6.025.000	6.025.000	4.314.676
Ajutoare sociale (cod 57.02.01 la 57.02.04)	57.02	6.025.000	6.025.000	4.314.676
Ajutoare sociale in natura	57.02.02	6.025.000	6.025.000	4.314.676
TITLUL X ALTE CHELTUIELI (cod 59.01+59.02+59.11+59.17)	59	1.135.000	2.398.000	2.170.027
Burse	59.01	1.135.000	2.158.000	1.930.315
Despăgubiri civile	59.17	0	240.000	239.712
OPERATIUNI FINANCIARE (cod 80+81)	79	4.355.000	4.355.000	4.355.000
TITLUL XVI RAMBURSARI DE CREDITE (cod 81.01+81.02)	81	4.355.000	4.355.000	4.355.000
Rambursari de credite externe (cod 81.01.01+81.01.02+81.01.05)	81.01	831.000	831.000	831.000
Rambursari de credite aferente datoriei publice externe la termen	81.01.05	831.000	831.000	831.000
Rambursari de credite interne (cod 81.02.01+81.02.02+81.02.05)	81.02	3.524.000	3.524.000	3.524.000
Rambursari de credite aferente datoriei publice interne la termen	81.02.05	3.524.000	3.524.000	3.524.000
TITLUL XVII PLATI EFECTUATE IN ANII PRECEDENTI SI RECUPERATE IN ANUL CURENT	84	0	0	-6.344
Plati efectuate in anii precedenti si recuperate in anul curent	85.01	0	0	-6.344
SECȚIUNEA DE DEZVOLTARE (cod 51+55+56+70+84)		0	360.000	348.461
CHELTUIELI DE CAPITAL (cod 71+72)	70	0	360.000	348.461
TITLUL XII ACTIVE NEFINANCIARE (cod 71.01 la 71.03)	71	0	360.000	348.461
Active fixe (cod 71.01.01 la 71.01.03+71.01.30)	71.01	0	360.000	348.461
Mobilier, aparatură birotică și alte active corporale	71.01.03	0	360.000	348.461
TITLUL XVII PLATI EFECTUATE IN ANII PRECEDENTI SI RECUPERATE IN ANUL CURENT	84	0	0	0
Plati efectuate in anii precedenti si recuperate in anul curent	85.01	0	0	0

PREȘEDINTE DE ȘEDINȚĂ,

BRAN



11/05

**CONTUL DE EXECUȚIE AL BUGETULUI LOCAL AL SECTORULUI 2
PE TITLURI DE CHELTUIELI, ARTICOLE ȘI ALINEATE, PE ANUL 2015**

LA 31.12.2015

CAPITOL:65.02

SUBCAPITOL:03

PARAGRAF:

INVĂȚĂMÂNT PREȘCOLAR ȘI PRIMAR - D.G.A.P.I.2 - UNITĂȚI ÎNVĂȚĂMÂNT - TOTAL

Anexa 7

- lei -

DENUMIREA INDICATORILOR	Cod indicator	Credite bugetare		Plăți efectuate
		Prevederi inițiale	Prevederi finale	
TOTAL CHELTUIELI		61.322.000	68.009.000	65.886.485
SECȚIUNEA DE FUNCȚIONARE (cod 01+79+84)		61.322.000	67.649.000	65.538.024
CHELTUIELI CURENTE (cod 10+20+30+40+50+51+52)	01	61.322.000	67.649.000	65.544.368
TITLUL I CHELTUIELI DE PERSONAL (cod 10.01 la 10.03.06)	10	47.943.000	51.824.000	51.122.112
Cheltuieli salariale in bani (cod 10.01.01 la 10.01.16 +10.01.17)	10.01	37.695.000	41.349.000	41.277.870
Salarii de baza	10.01.01	31.486.000	34.457.000	34.434.990
Sporuri pentru conditii de munca	10.01.05	18.000	3.000	2.059
Alte sporuri	10.01.06	211.000	94.000	90.660
Fond pentru posturi ocupate prin cumul	10.01.10	578.000	397.000	390.250
Fond aferent platii cu ora	10.01.11	3.562.000	3.715.000	3.691.938
Alte drepturi salariale in bani	10.01.30	1.840.000	2.683.000	2.667.973
Contributii (cod 10.03.01 la 10.03.06)	10.03	10.248.000	10.475.000	9.844.242
Contributii de asigurari sociale de stat	10.03.01	7.012.000	7.134.000	6.890.036
Contributii de asigurări de somaj	10.03.02	275.000	290.000	194.790
Contributii de asigurari sociale de sanatate	10.03.03	2.336.000	2.315.000	2.182.328
Contributii de asigurari pentru accidente de munca si boli profesionale	10.03.04	186.000	142.000	69.985
Contributii pentru concedii si indemnizatii	10.03.06	439.000	594.000	507.103
TITLUL II BUNURI SI SERVICII (cod 20.01 la 20.06+20.09 la 20.16+20.18 la 20.25+20.27+20.30)	20	12.219.000	13.402.000	12.242.159
Bunuri si servicii (cod 20.01.01 la 20.01.09+20.01.30)	20.01	7.110.000	7.953.000	6.912.056
Furnituri de birou	20.01.01	179.000	189.000	171.581
Materiale pentru curatenie	20.01.02	214.000	251.000	233.388
Încalzit, iluminat si forta motrica	20.01.03	3.692.000	4.288.000	3.574.851
Apa, canal si salubritate	20.01.04	735.000	746.000	608.060
Posta, telecomunicatii, radio, tv, internet	20.01.08	368.000	503.000	464.321
Materiale si prestari de servicii cu caracter functional	20.01.09	116.000	129.000	117.182
Alte bunuri si servicii pentru întreținere si functionare	20.01.30	1.806.000	1.847.000	1.742.673
Reparatii curente	20.02	4.250.000	4.250.000	4.249.999
Hrana (cod 20.03.01+20.03.02)	20.03	1.000	0	0
Hrana pentru oameni	20.03.01	1.000	0	0
Medicamente si materiale sanitare (cod 20.04.01 la 20.04.02)	20.04	11.000	9.000	5.022
Medicamente	20.04.01	10.000	8.000	4.022
Materiale sanitare	20.04.02	1.000	1.000	1.000

DENUMIREA INDICATORILOR	Cod indicator	Credite bugetare		Plăți efectuate
		Prevederi inițiale	Prevederi finale	
Bunuri de natura obiectelor de inventar (cod 20.05.01+2	20.05	523.000	852.000	805.499
Lenjerie si accesorii de pat	20.05.03	363.000	309.000	273.574
Alte obiecte de inventar	20.05.30	160.000	542.000	530.925
Deplasari, detasari, transferari (cod 20.06.01+20.06.02)	20.06	18.000	17.000	11.285
Deplasari interne, detașări, transferări	20.06.01	18.000	17.000	11.285
Carti, publicatii si materiale documentare	20.11	17.000	13.000	7.658
Pregatire profesionala	20.13	32.000	29.000	14.711
Protectia muncii	20.14	257.000	279.000	235.929
TITLUL IX ASISTENTA SOCIALA (cod 57.02)	57	25.000	25.000	10.070
Ajutoare sociale (cod 57.02.01 la 57.02.04)	57.02	25.000	25.000	10.070
Ajutoare sociale in natura	57.02.02	25.000	25.000	10.070
TITLUL X ALTE CHELTUIELI (cod 59.01+59.02+59.11+59	59	1.135.000	2.398.000	2.170.027
Burse	59.01	1.135.000	2.158.000	1.930.315
Despăgubiri civile	59.17	0	240.000	239.712
TITLUL XVII PLATI EFECTUATE IN ANII PRECEDENTI SI R	84	0	0	-6.344
Plati efectuate in anii precedenti si recuperate in anul cu	85.01	0	0	-6.344
		0	0	0
		0	0	0
SECȚIUNEA DE DEZVOLTARE (cod 51+55+56+70+84)		0	360.000	348.461
CHELTUIELI DE CAPITAL (cod 71+72)	70	0	360.000	348.461
TITLUL XII ACTIVE NEFINANCIARE (cod 71.01 la 71.03)	71	0	360.000	348.461
Active fixe (cod 71.01.01 la 71.01.03+71.01.30)	71.01	0	360.000	348.461
Mobilier, aparatură birotică și alte active corporale	71.01.03	0	360.000	348.461

PREȘEDINTE DE ȘEDINȚĂ,

BRANCO MIHAIL



VEAT
Data modificării:
SECRETAR

11/05

CONTUL DE EXECUȚIE AL BUGETULUI LOCAL AL SECTORULUI 2
 PE TITLURI DE CHELTUIELI, ARTICOLE ȘI ALINEATE, PE ANUL 2015
 LA 31.12.2015

CAPITOL:65.02
 SUBCAPITOL:03
 PARAGRAF:
 INVĂȚĂMÂNT PREȘCOLAR ȘI PRIMAR - PRIMĂRIA SECTOR 2 - TOTAL

Anexa 7

- lei -

DENUMIREA INDICATORILOR	Cod indicator	Credite bugetare		Plăți efectuate
		Prevederi inițiale	Prevederi finale	
TOTAL CHELTUIELI		10.355.000	10.355.000	8.659.606
SECȚIUNEA DE FUNCȚIONARE (cod 01+79+84)		10.355.000	10.355.000	8.659.606
CHELTUIELI CURENTE (cod 10+20+30+40+50+51+52)	01	6.000.000	6.000.000	4.304.606
TITLUL IX ASISTENȚA SOCIALĂ (cod 57.02)	57	6.000.000	6.000.000	4.304.606
Ajutoare sociale (cod 57.02.01 la 57.02.04)	57.02	6.000.000	6.000.000	4.304.606
Ajutoare sociale în natură	57.02.02	6.000.000	6.000.000	4.304.606
OPERATIUNI FINANCIARE (cod 80+81)	79	4.355.000	4.355.000	4.355.000
TITLUL XVI RAMBURSARI DE CREDITE (cod 81.01+81.02)	81	4.355.000	4.355.000	4.355.000
Rambursari de credite externe (cod 81.01.01+81.01.02+81.01.03)	81.01	831.000	831.000	831.000
Rambursari de credite aferente datoriei publice externe locale	81.01.05	831.000	831.000	831.000
Rambursari de credite interne (cod 81.02.01+81.02.02+81.02.03)	81.02	3.524.000	3.524.000	3.524.000
Rambursari de credite aferente datoriei publice interne locale	81.02.05	3.524.000	3.524.000	3.524.000

PREȘEDINTE DE ȘEDINȚĂ,
 BRADU MARIUȘIL



VIZAT
 Șeful administrației
 SECRETAR,

11/05

CONTUL DE EXECUȚIE AL BUGETULUI LOCAL AL SECTORULUI 2
 PE TITLURI DE CHELTUIELI, ARTICOLE ȘI ALINEATE, PE ANUL 2015
 LA 31.12.2015

CAPITOL:65.02
 SUBCAPITOL:65.02.03
 PARAGRAF:65.02.03.01
 INVĂȚĂMÂNT PREȘCOLAR - TOTAL

Anexa 7

- lei -

DENUMIREA INDICATORILOR	Cod indicator	Credite bugetare		Plăți efectuate
		Prevederi inițiale	Prevederi finale	
TOTAL CHELTUIELI		37.975.000	44.586.000	42.848.628
SECȚIUNEA DE FUNCȚIONARE (cod 01+79+84)		37.975.000	44.226.000	42.500.167
CHELTUIELI CURENTE (cod 10+20+30+40+50+51+)	01	33.620.000	39.871.000	38.151.511
TITLUL I CHELTUIELI DE PERSONAL (cod 10.01 la 10.01.16 +10)	10	22.014.000	26.743.000	26.333.446
Cheltuieli salariale in bani (cod 10.01.01 la 10.01.16 +10)	10.01	17.392.000	21.253.000	21.208.098
Salarii de baza	10.01.01	13.156.000	16.242.000	16.228.076
Sporuri pentru conditii de munca	10.01.05	16.000	3.000	2.059
Alte sporuri	10.01.06	135.000	64.000	61.340
Fond pentru posturi ocupate prin cumul	10.01.10	354.000	328.000	322.206
Fond aferent platii cu ora	10.01.11	2.026.000	2.453.000	2.439.896
Alte drepturi salariale in bani	10.01.30	1.705.000	2.163.000	2.154.521
Contributii (cod 10.03.01 la 10.03.06)	10.03	4.622.000	5.490.000	5.125.348
Contributii de asigurari sociale de stat	10.03.01	3.178.000	3.744.000	3.610.437
Contributii de asigurări de somaj	10.03.02	131.000	163.000	99.548
Contributii de asigurari sociale de sanatate	10.03.03	1.017.000	1.189.000	1.109.952
Contributii de asigurari pentru accidente de munca si boli	10.03.04	96.000	83.000	37.094
Prime de asigurare de viață plătite de angajator pentru an	10.03.05	0	0	0
Contributii pentru concedii si indemnizatii	10.03.06	200.000	311.000	268.317
TITLUL II BUNURI SI SERVICII (cod 20.01 la 20.06+20.09 la 20.16+20.18 la 20.25+20.27+20.30)	20	10.406.000	11.688.000	10.831.121
Bunuri si servicii (cod 20.01.01 la 20.01.09+20.01.30)	20.01	5.327.000	6.266.000	5.519.461
Furnituri de birou	20.01.01	121.000	129.000	123.022
Materiale pentru curatenie	20.01.02	148.000	188.000	182.898
Încalzit, iluminat si forta motrica	20.01.03	2.422.000	3.122.000	2.620.003
Apa, canal si salubritate	20.01.04	493.000	527.000	428.219
Posta, telecomunicatii, radio, tv, internet	20.01.08	295.000	404.000	373.935
Materiale si prestari de servicii cu caracter functional	20.01.09	94.000	104.000	96.627
Alte bunuri si servicii pentru întretinere si functionare	20.01.30	1.754.000	1.792.000	1.694.757
Reparatii curente	20.02	4.250.000	4.250.000	4.249.999
Medicamente si materiale sanitare (cod 20.04.01 la 20.04.02)	20.04	7.000	6.000	4.022
Medicamente	20.04.01	6.000	5.000	3.022
Bunuri de natura obiectelor de inventar (cod 20.05.01+20.05.02)	20.05	513.000	842.000	795.537
Alte obiecte de inventar	20.05.30	160.000	542.000	530.925
Deplasari, detasari, transferari (cod 20.06.01+20.06.02)	20.06	15.000	14.000	8.779

DENUMIREA INDICATORILOR	Cod indicator	Credite bugetare		Plăți efectuate
		Prevederi inițiale	Prevederi finale	
Deplasari interne, detașări, transferări	20.06.01	15.000	14.000	8.779
Carti, publicatii si materiale documentare	20.11	15.000	11.000	5.472
Pregatire profesionala	20.13	32.000	29.000	14.711
Protectia muncii	20.14	247.000	270.000	233.140
TITLUL IX ASISTENTA SOCIALA (cod 57.02)	57	1.200.000	1.200.000	747.232
Ajutoare sociale (cod 57.02.01 la 57.02.04)	57.02	1.200.000	1.200.000	747.232
Ajutoare sociale in natura	57.02.02	1.200.000	1.200.000	747.232
TITLUL X ALTE CHELTUIELI (cod 59.01+59.02+59.11+59.12)	59	0	240.000	239.712
Despăgubiri civile	59.17	0	240.000	239.712
OPERATIUNI FINANCIARE (cod 80+81)	79	4.355.000	4.355.000	4.355.000
TITLUL XVI RAMBURSARI DE CREDITE (cod 81.01+81.02)	81	4.355.000	4.355.000	4.355.000
Rambursari de credite externe (cod 81.01.01+81.01.02+81.01.03)	81.01	831.000	831.000	831.000
Rambursari de credite aferente datoriei publice externe locale	81.01.05	831.000	831.000	831.000
Rambursari de credite interne (cod 81.02.01+81.02.02+81.02.03)	81.02	3.524.000	3.524.000	3.524.000
Rambursari de credite aferente datoriei publice interne locale	81.02.05	3.524.000	3.524.000	3.524.000
TITLUL XVII PLATI EFECTUATE IN ANII PRECEDENTI SI RECUPERATE IN ANUL CURENT	84	0	0	-6.344
Plati efectuate in anii precedenti si recuperate in anul curent	85.01	0	0	-6.344
SECȚIUNEA DE DEZVOLTARE (cod 51+55+56+70+84)		0	360.000	348.461
CHELTUIELI DE CAPITAL (cod 71+72)	70	0	360.000	348.461
TITLUL XII ACTIVE NEFINANCIARE (cod 71.01 la 71.03)	71	0	360.000	348.461
Active fixe (cod 71.01.01 la 71.01.03+71.01.30)	71.01	0	360.000	348.461
Mobilier, aparatură birotică și alte active corporale	71.01.03	0	360.000	348.461

PREȘEDINTE DE ȘEDINȚĂ,
BRANCU MARIANA



VIZAT
Spre încheierea
SECRETAR

**CONTUL DE EXECUȚIE AL BUGETULUI LOCAL AL SECTORULUI 2
PE TITLURI DE CHELTUIELI, ARTICOLE ȘI ALINEATE, PE ANUL 2015**

LA 31.12.2015

CAPITOL:65.02

SUBCAPITOL:65.02.03

PARAGRAF:65.02.03.01

INVĂȚĂMÂNT PREȘCOLAR -D.G.A.P.I.2 - UNITĂȚI ÎNVĂȚĂMÂNT

Anexa 7

- lei -

DENUMIREA INDICATORILOR	Cod indicator	Credite bugetare		Plăți efectuate
		Prevederi inițiale	Prevederi finale	
TOTAL CHELTUIELI		32.420.000	39.031.000	37.746.396
SECȚIUNEA DE FUNCȚIONARE (cod 01+79+84)		32.420.000	38.671.000	37.397.935
CHELTUIELI CURENTE (cod 10+20+30+40+50+51)	01	32.420.000	38.671.000	37.404.279
TITLUL I CHELTUIELI DE PERSONAL (cod 10.01 la 10.01.16 + 10.01.17)	10	22.014.000	26.743.000	26.333.446
Cheltuieli salariale in bani (cod 10.01.01 la 10.01.16 + 10.01.17)	10.01	17.392.000	21.253.000	21.208.098
Salarii de baza	10.01.01	13.156.000	16.242.000	16.228.076
Sporuri pentru conditii de munca	10.01.05	16.000	3.000	2.059
Alte sporuri	10.01.06	135.000	64.000	61.340
Fond pentru posturi ocupate prin cumul	10.01.10	354.000	328.000	322.206
Fond aferent platii cu ora	10.01.11	2.026.000	2.453.000	2.439.896
Alte drepturi salariale in bani	10.01.30	1.705.000	2.163.000	2.154.521
Contributii (cod 10.03.01 la 10.03.06)	10.03	4.622.000	5.490.000	5.125.348
Contributii de asigurari sociale de stat	10.03.01	3.178.000	3.744.000	3.610.437
Contributii de asigurări de somaj	10.03.02	131.000	163.000	99.548
Contributii de asigurari sociale de sanatate	10.03.03	1.017.000	1.189.000	1.109.952
Contributii de asigurari pentru accidente de munca si boli profesionale	10.03.04	96.000	83.000	37.094
Contributii pentru concedii si indemnizatii	10.03.06	200.000	311.000	268.317
TITLUL II BUNURI SI SERVICII (cod 20.01 la 20.06+20.09 la 20.16+20.18 la 20.25+20.27+20.30)	20	10.406.000	11.688.000	10.831.121
Bunuri si servicii (cod 20.01.01 la 20.01.09+20.01.30)	20.01	5.327.000	6.266.000	5.519.461
Furnituri de birou	20.01.01	121.000	129.000	123.022
Materiale pentru curatenie	20.01.02	148.000	188.000	182.898
Încalzit, iluminat si forta motrica	20.01.03	2.422.000	3.122.000	2.620.003
Apa, canal si salubritate	20.01.04	493.000	527.000	428.219
Posta, telecomunicatii, radio, tv, internet	20.01.08	295.000	404.000	373.935
Materiale si prestari de servicii cu caracter functional	20.01.09	94.000	104.000	96.627
Alte bunuri si servicii pentru întretinere si functionare	20.01.30	1.754.000	1.792.000	1.694.757
Reparatii curente	20.02	4.250.000	4.250.000	4.249.999
Medicamente si materiale sanitare (cod 20.04.01 la 20.04.02)	20.04	7.000	6.000	4.022
Medicamente	20.04.01	6.000	5.000	3.022
Materiale sanitare	20.04.02	1.000	1.000	1.000
Bunuri de natura obiectelor de inventar (cod 20.05.01)	20.05	513.000	842.000	795.537

DENUMIREA INDICATORILOR	Cod indicator	Credite bugetare		Plăți efectuate
		Prevederi inițiale	Prevederi finale	
Lenjerie si accesorii de pat	20.05.03	353.000	300.000	264.612
Alte obiecte de inventar	20.05.30	160.000	542.000	530.925
Deplasari, detasari, transferari (cod 20.06.01+20.06.02)	20.06	15.000	14.000	8.779
Deplasari interne, detașări, transferări	20.06.01	15.000	14.000	8.779
Carti, publicatii si materiale documentare	20.11	15.000	11.000	5.472
Pregatire profesionala	20.13	32.000	29.000	14.711
Protectia muncii	20.14	247.000	270.000	233.140
TITLUL X ALTE CHELTUIELI (cod 59.01+59.02+59.11+59.12)	59	0	240.000	239.712
Despăgubiri civile	59.17	0	240.000	239.712
TITLUL XVII PLATI EFECTUATE IN ANII PRECEDENTII SI RECUPERATE IN ANUL CURENT	84	0	0	-6.344
Plati efectuate in anii precedenti si recuperate in anul curent	85.01	0	0	-6.344
SECȚIUNEA DE DEZVOLTARE (cod 51+55+56+70+84)		0	360.000	348.461
CHELTUIELI DE CAPITAL (cod 71+72)	70	0	360.000	348.461
TITLUL XII ACTIVE NEFINANCIARE (cod 71.01 la 71.03)	71	0	360.000	348.461
Active fixe (cod 71.01.01 la 71.01.03+71.01.30)	71.01	0	360.000	348.461
Mobilier, aparatură birotică și alte active corporale	71.01.03	0	360.000	348.461

PREȘEDINTE DE ȘEDINȚĂ,
BOANCU IANAI



VIZAT
Spre înregistrare
SECRETAR

11/05

CONTUL DE EXECUȚIE AL BUGETULUI LOCAL AL SECTORULUI 2
 PE TITLURI DE CHELTUIELI, ARTICOLE ȘI ALINEATE, PE ANUL 2015
 LA 31.12.2015

CAPITOL:65.02
 SUBCAPITOL:65.02.03
 PARAGRAF:65.02.03.01
 INVĂȚĂMÂNT PREȘCOLAR -PRIMĂRIA SECTOR 2

Anexa 7

- lei -

DENUMIREA INDICATORILOR	Cod indicator	Credite bugetare		Plăți efectuate
		Prevederi inițiale	Prevederi finale	
TOTAL CHELTUIELI		5.555.000	5.555.000	5.102.232
SECȚIUNEA DE FUNCȚIONARE (cod 01+79+84)		5.555.000	5.555.000	5.102.232
CHELTUIELI CURENTE (cod 10+20+30+40+50+51+52+53+54+55+56+57+58+59+60+61+62+63+64+65+66+67+68+69+70+71+72+73+74+75+76+77+78+79+80+81+82+83+84)	01	1.200.000	1.200.000	747.232
TITLUL IX ASISTENȚA SOCIALĂ (cod 57.02)	57	1.200.000	1.200.000	747.232
Ajutoare sociale (cod 57.02.01 la 57.02.04)	57.02	1.200.000	1.200.000	747.232
Ajutoare sociale in natura	57.02.02	1.200.000	1.200.000	747.232
OPERATIUNI FINANCIARE (cod 80+81)	79	4.355.000	4.355.000	4.355.000
TITLUL XVI RAMBURSARI DE CREDITE (cod 81.01+81.02+81.03+81.04+81.05+81.06+81.07+81.08+81.09+81.10+81.11+81.12+81.13+81.14+81.15+81.16+81.17+81.18+81.19+81.20+81.21+81.22+81.23+81.24+81.25+81.26+81.27+81.28+81.29+81.30+81.31+81.32+81.33+81.34+81.35+81.36+81.37+81.38+81.39+81.40+81.41+81.42+81.43+81.44+81.45+81.46+81.47+81.48+81.49+81.50+81.51+81.52+81.53+81.54+81.55+81.56+81.57+81.58+81.59+81.60+81.61+81.62+81.63+81.64+81.65+81.66+81.67+81.68+81.69+81.70+81.71+81.72+81.73+81.74+81.75+81.76+81.77+81.78+81.79+81.80+81.81+81.82+81.83+81.84+81.85+81.86+81.87+81.88+81.89+81.90+81.91+81.92+81.93+81.94+81.95+81.96+81.97+81.98+81.99+82.00)	81	4.355.000	4.355.000	4.355.000
Rambursari de credite externe (cod 81.01.01+81.01.02+81.01.03+81.01.04+81.01.05+81.01.06+81.01.07+81.01.08+81.01.09+81.01.10+81.01.11+81.01.12+81.01.13+81.01.14+81.01.15+81.01.16+81.01.17+81.01.18+81.01.19+81.01.20+81.01.21+81.01.22+81.01.23+81.01.24+81.01.25+81.01.26+81.01.27+81.01.28+81.01.29+81.01.30+81.01.31+81.01.32+81.01.33+81.01.34+81.01.35+81.01.36+81.01.37+81.01.38+81.01.39+81.01.40+81.01.41+81.01.42+81.01.43+81.01.44+81.01.45+81.01.46+81.01.47+81.01.48+81.01.49+81.01.50+81.01.51+81.01.52+81.01.53+81.01.54+81.01.55+81.01.56+81.01.57+81.01.58+81.01.59+81.01.60+81.01.61+81.01.62+81.01.63+81.01.64+81.01.65+81.01.66+81.01.67+81.01.68+81.01.69+81.01.70+81.01.71+81.01.72+81.01.73+81.01.74+81.01.75+81.01.76+81.01.77+81.01.78+81.01.79+81.01.80+81.01.81+81.01.82+81.01.83+81.01.84+81.01.85+81.01.86+81.01.87+81.01.88+81.01.89+81.01.90+81.01.91+81.01.92+81.01.93+81.01.94+81.01.95+81.01.96+81.01.97+81.01.98+81.01.99+82.00)	81.01	831.000	831.000	831.000
Rambursari de credite aferente datoriei publice externe la	81.01.05	831.000	831.000	831.000
Rambursari de credite interne (cod 81.02.01+81.02.02+81.02.03+81.02.04+81.02.05+81.02.06+81.02.07+81.02.08+81.02.09+81.02.10+81.02.11+81.02.12+81.02.13+81.02.14+81.02.15+81.02.16+81.02.17+81.02.18+81.02.19+81.02.20+81.02.21+81.02.22+81.02.23+81.02.24+81.02.25+81.02.26+81.02.27+81.02.28+81.02.29+81.02.30+81.02.31+81.02.32+81.02.33+81.02.34+81.02.35+81.02.36+81.02.37+81.02.38+81.02.39+81.02.40+81.02.41+81.02.42+81.02.43+81.02.44+81.02.45+81.02.46+81.02.47+81.02.48+81.02.49+81.02.50+81.02.51+81.02.52+81.02.53+81.02.54+81.02.55+81.02.56+81.02.57+81.02.58+81.02.59+81.02.60+81.02.61+81.02.62+81.02.63+81.02.64+81.02.65+81.02.66+81.02.67+81.02.68+81.02.69+81.02.70+81.02.71+81.02.72+81.02.73+81.02.74+81.02.75+81.02.76+81.02.77+81.02.78+81.02.79+81.02.80+81.02.81+81.02.82+81.02.83+81.02.84+81.02.85+81.02.86+81.02.87+81.02.88+81.02.89+81.02.90+81.02.91+81.02.92+81.02.93+81.02.94+81.02.95+81.02.96+81.02.97+81.02.98+81.02.99+82.00)	81.02	3.524.000	3.524.000	3.524.000
Rambursari de credite aferente datoriei publice interne la	81.02.05	3.524.000	3.524.000	3.524.000

PREȘEDINTE DE ȘEDINȚĂ,

BRANCOȘ HAIL



CONTUL DE EXECUȚIE AL BUGETULUI LOCAL AL SECTORULUI 2
 PE TITLURI DE CHELTUIELI, ARTICOLE ȘI ALINEATE, PE ANUL 2015
 LA 31.12.2015

CAPITOL:65.02
 SUBCAPITOL:65.02.03
 PARAGRAF:65.02.03.02
 INVĂȚĂMÂNT PRIMAR - TOTAL

Anexa 7

- lei -

DENUMIREA INDICATORILOR	Cod indicator	Credite bugetare		Plăți efectuate
		Prevederi inițiale	Prevederi finale	
TOTAL CHELTUIELI		33.702.000	33.778.000	31.697.463
SECȚIUNEA DE FUNCȚIONARE (cod 01+79+84)		33.702.000	33.778.000	31.697.463
CHELTUIELI CURENTE (cod 10+20+30+40+50+51+55+56)	01	33.702.000	33.778.000	31.697.463
TITLUL I CHELTUIELI DE PERSONAL (cod 10.01 la 10.03.06)	10	25.929.000	25.081.000	24.788.666
Cheltuieli salariale in bani (cod 10.01.01 la 10.01.16 +10.01.17)	10.01	20.303.000	20.096.000	20.069.772
Salarii de baza	10.01.01	18.330.000	18.215.000	18.206.914
Sporuri pentru conditii de munca	10.01.05	2.000	0	0
Alte sporuri	10.01.06	76.000	30.000	29.320
Fond pentru posturi ocupate prin cumul	10.01.10	224.000	69.000	68.044
Fond aferent platii cu ora	10.01.11	1.536.000	1.262.000	1.252.042
Alte drepturi salariale in bani	10.01.30	135.000	520.000	513.452
Contributii (cod 10.03.01 la 10.03.06)	10.03	5.626.000	4.985.000	4.718.894
Contributii de asigurari sociale de stat	10.03.01	3.834.000	3.390.000	3.279.599
Contributii de asigurări de somaj	10.03.02	144.000	127.000	95.242
Contributii de asigurari sociale de sanatate	10.03.03	1.319.000	1.126.000	1.072.376
Contributii de asigurari pentru accidente de munca si boli profesionale	10.03.04	90.000	59.000	32.891
TITLUL II BUNURI SI SERVICII (cod 20.01 la 20.06+20.09 la 20.16+20.18 la 20.25+20.27+20.30)	20	1.813.000	1.714.000	1.411.038
Bunuri si servicii (cod 20.01.01 la 20.01.09+20.01.30)	20.01	1.783.000	1.687.000	1.392.595
Încalzit, iluminat si forta motrica	20.01.03	1.270.000	1.166.000	954.848
Posta, telecomunicatii, radio, tv, internet	20.01.08	73.000	99.000	90.386
Deplasari, detasari, transferari (cod 20.06.01+20.06.02)	20.06	3.000	3.000	2.506
Deplasari interne, detașări, transferări	20.06.01	3.000	3.000	2.506
Carti, publicatii si materiale documentare	20.11	2.000	2.000	2.186
Protectia muncii	20.14	10.000	9.000	2.789
TITLUL IX ASISTENTA SOCIALA (cod 57.02)	57	4.825.000	4.825.000	3.567.444
Ajutoare sociale (cod 57.02.01 la 57.02.04)	57.02	4.825.000	4.825.000	3.567.444
Ajutoare sociale in natura	57.02.02	4.825.000	4.825.000	3.567.444

DENUMIREA INDICATORILOR	Cod indicator	Credite bugetare		Plăți efectuate
		Prevederi inițiale	Prevederi finale	
TITLUL X ALTE CHELTUIELI (cod 59.01+59.02+59.11+59.12+59.15+59.17+59.22+59.25+59.30)	59	1.135.000	2.158.000	1.930.315
Burse	59.01	1.135.000	2.158.000	1.930.315

PREȘEDINTE DE ȘEDINȚĂ,
BRAN, ROMANIA



VIZAT
Spre aprobarea
SECRETAR

**CONTUL DE EXECUȚIE AL BUGETULUI LOCAL AL SECTORULUI 2
PE TITLURI DE CHELTUIELI, ARTICOLE ȘI ALINEATE, PE ANUL 2015**

LA 31.12.2015

CAPITOL:65.02

SUBCAPITOL:65.02.03

PARAGRAF:65.02.03.02

INVĂȚĂMÂNT PRIMAR -D.G.A.P.I.2 - UNITĂȚI ÎNVĂȚĂMÂNT

Anexa 7

- lei -

DENUMIREA INDICATORILOR	Cod indicator	Credite bugetare		Plăți efectuate
		Prevederi inițiale	Prevederi finale	
TOTAL CHELTUIELI		28.902.000	28.978.000	28.140.089
SECȚIUNEA DE FUNCȚIONARE (cod 01+79+84)		28.902.000	28.978.000	28.140.089
CHELTUIELI CURENTE (cod 10+20+30+40+50+51+52)	01	28.902.000	28.978.000	28.140.089
TITLUL I CHELTUIELI DE PERSONAL (cod 10.01 la 10.03.06)	10	25.929.000	25.081.000	24.788.666
Cheltuieli salariale in bani (cod 10.01.01 la 10.01.16 +10.01.17)	10.01	20.303.000	20.096.000	20.069.772
Salarii de baza	10.01.01	18.330.000	18.215.000	18.206.914
Sporuri pentru conditii de munca	10.01.05	2.000	0	
Alte sporuri	10.01.06	76.000	30.000	29.320
Fond pentru posturi ocupate prin cumul	10.01.10	224.000	69.000	68.044
Fond aferent platii cu ora	10.01.11	1.536.000	1.262.000	1.252.042
Alte drepturi salariale in bani	10.01.30	135.000	520.000	513.452
Contributii (cod 10.03.01 la 10.03.06)	10.03	5.626.000	4.985.000	4.718.894
Contributii de asigurari sociale de stat	10.03.01	3.834.000	3.390.000	3.279.599
Contributii de asigurări de somaj	10.03.02	144.000	127.000	95.242
Contributii de asigurari sociale de sanatate	10.03.03	1.319.000	1.126.000	1.072.376
Contributii de asigurari pentru accidente de munca si boli profesionale	10.03.04	90.000	59.000	32.891
Contributii pentru concedii si indemnizatii	10.03.06	239.000	283.000	238.786
TITLUL II BUNURI SI SERVICII (cod 20.01 la 20.06+20.09 la 20.16+20.18 la 20.25+20.27+20.30)	20	1.813.000	1.714.000	1.411.038
Bunuri si servicii (cod 20.01.01 la 20.01.09+20.01.30)	20.01	1.783.000	1.687.000	1.392.595
Furnituri de birou	20.01.01	58.000	60.000	48.559
<i>Materiale pentru curatenie</i>	20.01.02	66.000	63.000	50.490
Încalzit, iluminat si forta motrica	20.01.03	1.270.000	1.166.000	954.848
Apa, canal si salubritate	20.01.04	242.000	219.000	179.841
Posta, telecomunicatii, radio, tv, internet	20.01.08	73.000	99.000	90.386
Materiale si prestari de servicii cu caracter functional	20.01.09	22.000	25.000	20.555
Alte bunuri si servicii pentru întretinere si functionare	20.01.30	52.000	55.000	47.916
Hrana (cod 20.03.01+20.03.02)	20.03	1.000	0	0
Hrana pentru oameni	20.03.01	1.000	0	
Medicamente si materiale sanitare (cod 20.04.01 la 20.04.02)	20.04	4.000	3.000	1.000
Medicamente	20.04.01	4.000	3.000	1.000
Bunuri de natura obiectelor de inventar (cod 20.05.01 la 20.05.02)	20.05	10.000	10.000	9.962
Uniforme si echipament	20.05.01	0	1.000	1.000

DENUMIREA INDICATORILOR	Cod indicator	Credite bugetare		Plăți efectuate
		Prevederi inițiale	Prevederi finale	
Lenjerie si accesorii de pat	20.05.03	10.000	9.000	8.962
Deplasari, detasari, transferari (cod 20.06.01+20.06.02)	20.06	3.000	3.000	2.506
Deplasari interne, detașări, transferări	20.06.01	3.000	3.000	2.506
Carti, publicatii si materiale documentare	20.11	2.000	2.000	2.186
Protectia muncii	20.14	10.000	9.000	2.789
TITLUL IX ASISTENTA SOCIALA (cod 57.02)	57	25.000	25.000	10.070
Ajutoare sociale (cod 57.02.01 la 57.02.04)	57.02	25.000	25.000	10.070
Ajutoare sociale in natura	57.02.02	25.000	25.000	10.070
TITLUL X ALTE CHELTUIELI (cod 59.01+59.02+59.11+59.12)	59	1.135.000	2.158.000	1.930.315
Burse	59.01	1.135.000	2.158.000	1.930.315

PREȘEDINTE DE ȘEDINȚĂ,
BRANCO MIHAIL



VIZAT
Științific Institut de Cercetări
MEDICALE
SECRETAR

11/05

CONTUL DE EXECUȚIE AL BUGETULUI LOCAL AL SECTORULUI 2
 PE TITLURI DE CHELTUIELI, ARTICOLE ȘI ALINEATE, PE ANUL 2015
 LA 31.12.2015

CAPITOL:65.02
 SUBCAPITOL:65.02.03
 PARAGRAF:65.02.03.02
 INVĂȚĂMÂNT PRIMAR - PRIMĂRIA SECTOR 2

Anexa 7

- lei -

DENUMIREA INDICATORILOR	Cod indicator	Credite bugetare		Plăți efectuate
		Prevederi inițiale	Prevederi finale	
TOTAL CHELTUIELI		4.800.000	4.800.000	3.557.374
SECȚIUNEA DE FUNCȚIONARE (cod 01+79+84)		4.800.000	4.800.000	3.557.374
CHELTUIELI CURENTE (cod 10+20+30+40+50+51+55)	01	4.800.000	4.800.000	3.557.374
TITLUL IX ASISTENTA SOCIALA (cod 57.02)	57	4.800.000	4.800.000	3.557.374
Ajutoare sociale (cod 57.02.01 la 57.02.04)	57.02	4.800.000	4.800.000	3.557.374
Ajutoare sociale in natura	57.02.02	4.800.000	4.800.000	3.557.374

PREȘEDINTE DE ȘEDINȚĂ,
 BRANCU MIHAIL



VIZĂ
 Șeful Secțiunii
 SECRETAR

11/05

CONTUL DE EXECUȚIE AL BUGETULUI LOCAL AL SECTORULUI 2
 PE TITLURI DE CHELTUIELI, ARTICOLE ȘI ALINEATE, PE ANUL 2015
 LA 31.12.2015

CAPITOL:65.02
 SUBCAPITOL:04
 PARAGRAF:
 ÎNVĂȚĂMÂNT SECUNDAR - TOTAL

Anexa 7

- lei -

DENUMIREA INDICATORILOR	Cod indicator	Credite bugetare		Plăți efectuate
		Prevederi inițiale	Prevederi finale	
TOTAL CHELTUIELI		118.331.000	158.072.000	151.697.607
SECȚIUNEA DE FUNCȚIONARE (cod 01+79+84)		113.254.000	146.571.000	141.267.557
CHELTUIELI CURENTE (cod 10+20+30+40+50+51)	01	109.399.000	142.716.000	137.501.116
TITLUL I CHELTUIELI DE PERSONAL (cod 10.01 la 10.01.16 + 10.01.17)	10	74.497.000	94.343.000	93.017.309
Cheltuieli salariale in bani (cod 10.01.01 la 10.01.16 + 10.01.17)	10.01	58.715.000	74.943.000	74.827.459
Salarii de baza	10.01.01	43.413.000	56.551.000	56.505.508
Sporuri pentru conditii de munca	10.01.05	42.000	8.000	6.254
Alte sporuri	10.01.06	424.000	320.000	309.062
Fond pentru posturi ocupate prin cumul	10.01.10	768.000	902.000	889.431
Fond aferent platii cu ora	10.01.11	4.612.000	4.433.000	4.413.692
Alte drepturi salariale in bani	10.01.30	9.456.000	12.729.000	12.703.512
Contributii (cod 10.03.01 la 10.03.06)	10.03	15.782.000	19.400.000	18.189.850
Contributii de asigurari sociale de stat	10.03.01	11.542.000	13.746.000	13.149.413
Contributii de asigurări de somaj	10.03.02	343.000	462.000	339.277
Contributii de asigurari sociale de sanatate	10.03.03	3.036.000	4.064.000	3.804.948
Contributii de asigurari pentru accidente de munca si boli profesionale	10.03.04	179.000	207.000	125.190
Contributii pentru concedii si indemnizatii	10.03.06	682.000	921.000	771.022
TITLUL II BUNURI SI SERVICII (cod 20.01 la 20.06+20.09 la 20.16+20.18 la 20.25+20.27+20.30)	20	29.942.000	38.504.000	35.271.515
Bunuri si servicii (cod 20.01.01 la 20.01.09+20.01.30)	20.01	15.686.000	19.728.000	17.039.124
Furnituri de birou	20.01.01	209.000	237.000	221.543
Materiale pentru curatenie	20.01.02	236.000	277.000	271.764
Încalzit, iluminat si forta motrica	20.01.03	7.096.000	10.120.000	8.380.371
Apa, canal si salubritate	20.01.04	1.249.000	1.816.000	1.496.693
Carburanti si lubrifianti	20.01.05	2.000	0	0
Posta, telecomunicatii, radio, tv, internet	20.01.08	531.000	870.000	797.648
Materiale si prestari de servicii cu caracter functional	20.01.09	194.000	249.000	225.683
Alte bunuri si servicii pentru întretinere si functionare	20.01.30	6.168.000	6.159.000	5.645.422
Reparatii curente	20.02	12.650.000	12.686.000	12.650.000
Medicamente si materiale sanitare (cod 20.04.01 la 20.04.02)	20.04	15.000	12.000	3.879
Medicamente	20.04.01	15.000	12.000	3.879

DENUMIREA INDICATORILOR	Cod indicator	Credite bugetare		Plăți efectuate
		Prevederi inițiale	Prevederi finale	
Bunuri de natura obiectelor de inventar (cod 20.05.01)	20.05	845.000	5.068.000	4.770.042
Alte obiecte de inventar	20.05.30	834.000	5.057.000	4.764.042
Deplasari, detasari, transferari (cod 20.06.01+20.06.02)	20.06	59.000	66.000	35.197
Deplasari interne, detașări, transferări	20.06.01	59.000	66.000	35.197
Carti, publicatii si materiale documentare	20.11	74.000	57.000	40.846
Pregatire profesionala	20.13	56.000	68.000	44.155
TITLUL IX ASISTENTA SOCIALA (cod 57.02)	57	95.000	95.000	66.037
Ajutoare sociale (cod 57.02.01 la 57.02.04)	57.02	95.000	95.000	66.037
Ajutoare sociale in natura	57.02.02	95.000	95.000	66.037
TITLUL X ALTE CHELTUIELI (cod 59.01+59.02+59.11)	59	4.865.000	9.774.000	9.146.255
Burse	59.01	4.865.000	9.774.000	9.146.255
OPERATIUNI FINANCIARE (cod 80+81)	79	3.855.000	3.855.000	3.854.487
TITLUL XVI RAMBURSARI DE CREDITE (cod 81.01+81.02)	81	3.855.000	3.855.000	3.854.487
Rambursari de credite interne (cod 81.02.01+81.02.02)	81.02	3.855.000	3.855.000	3.854.487
Rambursari de credite aferente datoriei publice interne	81.02.05	3.855.000	3.855.000	3.854.487
SECȚIUNEA DE DEZVOLTARE (cod 51+55+56+70+84)		5.077.000	11.501.000	10.430.050
Titlul VIII Proiecte cu finantare din Fonduri externe nebugetare	56	5.077.000	10.338.000	9.316.171
Programe din Fondul European de Dezvoltare Regională	56.01	5.077.000	10.338.000	9.316.171
Finanțarea națională **)	56.01.01	1.405.000	6.565.000	5.571.127
Finanțarea Uniunii Europene **)	56.01.02	3.129.000	3.234.000	3.228.778
Cheltuieli neeligibile **)	56.01.03	543.000	539.000	516.266
TITLUL XII ACTIVE NEFINANCIARE (cod 71.01 la 71.03)	71	0	1.163.000	1.113.879
Active fixe (cod 71.01.01 la 71.01.03+71.01.30)	71.01	0	1.163.000	1.113.879
Mobilier, aparatură birotică și alte active corporale	71.01.03	0	1.089.000	1.047.469
Alte active fixe	71.01.30	0	74.000	66.410

PRESEDINTE DE ȘEDINȚĂ,

BRĂNEȘTI, ROMANIA



VIZAT
Șeful Serviciului
SECRETAR

11/05

**CONTUL DE EXECUȚIE AL BUGETULUI LOCAL AL SECTORULUI 2
PE TITLURI DE CHELTUIELI, ARTICOLE ȘI ALINEATE, PE ANUL 2015
LA 31.12.2015**

CAPITOL:65.02

SUBCAPITOL:04

PARAGRAF:

ÎNVĂȚĂMÂNT SECUNDAR - TOTAL - D.G.A.P.I.2

Anexa 7

- lei -

DENUMIREA INDICATORILOR	Cod indicator	Credite bugetare		Plăți efectuate
		Prevederi inițiale	Prevederi finale	
TOTAL CHELTUIELI		109.399.000	143.879.000	138.526.949
SECȚIUNEA DE FUNCȚIONARE (cod 01+79+84)		109.399.000	142.716.000	137.413.070
CHELTUIELI CURENTE (cod 10+20+30+40+50+51)	01	109.399.000	142.716.000	137.501.116
TITLUL I CHELTUIELI DE PERSONAL (cod 10.01 la 10.01.16 + 10.01.17)	10	74.497.000	94.343.000	93.017.309
Cheltuieli salariale in bani (cod 10.01.01 la 10.01.16 + 10.01.17)	10.01	58.715.000	74.943.000	74.827.459
Salarii de baza	10.01.01	43.413.000	56.551.000	56.505.508
Sporuri pentru conditii de munca	10.01.05	42.000	8.000	6.254
Alte sporuri	10.01.06	424.000	320.000	309.062
Fond pentru posturi ocupate prin cumul	10.01.10	768.000	902.000	889.431
Fond aferent platii cu ora	10.01.11	4.612.000	4.433.000	4.413.692
Alte drepturi salariale in bani	10.01.30	9.456.000	12.729.000	12.703.512
Contributii (cod 10.03.01 la 10.03.06)	10.03	15.782.000	19.400.000	18.189.850
Contributii de asigurari sociale de stat	10.03.01	11.542.000	13.746.000	13.149.413
Contributii de asigurări de somaj	10.03.02	343.000	462.000	339.277
Contributii de asigurari sociale de sanatate	10.03.03	3.036.000	4.064.000	3.804.948
Contributii de asigurari pentru accidente de munca si boala profesionala	10.03.04	179.000	207.000	125.190
Contributii pentru concedii si indemnizatii	10.03.06	682.000	921.000	771.022
TITLUL II BUNURI SI SERVICII (cod 20.01 la 20.06+20.09 la 20.16+20.18 la 20.25+20.27+20.30)	20	29.942.000	38.504.000	35.271.515
Bunuri si servicii (cod 20.01.01 la 20.01.09+20.01.30)	20.01	15.686.000	19.728.000	17.039.124
Furnituri de birou	20.01.01	209.000	237.000	221.543
Materiale pentru curatenie	20.01.02	236.000	277.000	271.764
Încalzit, Iluminat si forta motrica	20.01.03	7.096.000	10.120.000	8.380.371
Apa, canal si salubritate	20.01.04	1.249.000	1.816.000	1.496.693
Carburanti si lubrifianti	20.01.05	2.000	0	0
Piese de schimb	20.01.06	1.000	0	0
Posta, telecomunicatii, radio, tv, internet	20.01.08	531.000	870.000	797.648
Materiale si prestari de servicii cu caracter functional	20.01.09	194.000	249.000	225.683
Alte bunuri si servicii pentru întretinere si functionare	20.01.30	6.168.000	6.159.000	5.645.422
Reparatii curente	20.02	12.650.000	12.686.000	12.650.000
Medicamente si materiale sanitare (cod 20.04.01 la 20.04.02)	20.04	15.000	12.000	3.879
Medicamente	20.04.01	15.000	12.000	3.879

DENUMIREA INDICATORILOR	Cod indicator	Credite bugetare		Plăți efectuate
		Prevederi inițiale	Prevederi finale	
Bunuri de natura obiectelor de inventar (cod 20.05.01)	20.05	845.000	5.068.000	4.770.042
Lenjerie si accesorii de pat	20.05.03	11.000	5.000	0
Alte obiecte de inventar	20.05.30	834.000	5.057.000	4.764.042
Deplasari, detasari, transferari (cod 20.06.01+20.06.02)	20.06	59.000	66.000	35.197
Deplasari interne, detașări, transferări	20.06.01	59.000	66.000	35.197
Carti, publicatii si materiale documentare	20.11	74.000	57.000	40.846
Pregatire profesionala	20.13	56.000	68.000	44.155
Protectia muncii	20.14	537.000	777.000	660.877
Alte cheltuieli (cod 20.30.01 la 20.30.04+20.30.06+20.30.07)	20.30	20.000	42.000	27.395
Alte cheltuieli cu bunuri si servicii	20.30.30	20.000	42.000	27.395
TITLUL IX ASISTENTA SOCIALA (cod 57.02)	57	95.000	95.000	66.037
Ajutoare sociale (cod 57.02.01 la 57.02.04)	57.02	95.000	95.000	66.037
Ajutoare sociale in natura	57.02.02	95.000	95.000	66.037
TITLUL X ALTE CHELTUIELI (cod 59.01+59.02+59.11+59.12)	59	4.865.000	9.774.000	9.146.255
Burse	59.01	4.865.000	9.774.000	9.146.255
TITLUL XVII PLATI EFECTUATE IN ANII PRECEDENTI SI RECUPERATE IN ANUL	84	0	0	-88.046
Plati efectuate in anii precedenti si recuperate in anul	85.01	0	0	-88.046
		0	0	0
SECȚIUNEA DE DEZVOLTARE (cod 51+55+56+70+84)		0	1.163.000	1.113.879
CHELTUIELI DE CAPITAL (cod 71+72)	70	0	1.163.000	1.113.879
TITLUL XII ACTIVE NEFINANCIARE (cod 71.01 la 71.03)	71	0	1.163.000	1.113.879
Active fixe (cod 71.01.01 la 71.01.03+71.01.30)	71.01	0	1.163.000	1.113.879
Mobilier, aparatură birotică și alte active corporale	71.01.03	0	1.089.000	1.047.469
Alte active fixe	71.01.30	0	74.000	66.410

PREȘEDINTE DE ȘEDINȚĂ,
BRANCO MARIUȚ



11/05

CONTUL DE EXECUȚIE AL BUGETULUI LOCAL AL SECTORULUI 2
PE TITLURI DE CHELTUIELI, ARTICOLE ȘI ALINEATE, PE ANUL 2015
LA 31.12.2015

CAPITOL:65.02

SUBCAPITOL:04

PARAGRAF:

ÎNVĂȚĂMÂNT SECUNDAR - TOTAL - PRIMĂRIA SECTOR 2

Anexa 7

- lei -

DENUMIREA INDICATORILOR	Cod indicator	Credite bugetare		Plăți efectuate
		Prevederi inițiale	Prevederi finale	
TOTAL CHELTUIELI		8.932.000	14.193.000	13.170.658
SECȚIUNEA DE FUNCȚIONARE (cod 01+79+84)		3.855.000	3.855.000	3.854.487
OPERATIUNI FINANCIARE (cod 80+81)	79	3.855.000	3.855.000	3.854.487
TITLUL XVI RAMBURSARI DE CREDITE (cod 81.01+81.02)	81	3.855.000	3.855.000	3.854.487
Rambursari de credite interne (cod 81.02.01+81.02.02+81.02.03)	81.02	3.855.000	3.855.000	3.854.487
Rambursari de credite aferente datoriei publice interne locale	81.02.05	3.855.000	3.855.000	3.854.487
SECȚIUNEA DE DEZVOLTARE (cod 51+55+56+70+84)		5.077.000	10.338.000	9.316.171
Titlul VIII Proiecte cu finantare din Fonduri externe nerambursabile	56	5.077.000	10.338.000	9.316.171
Programe din Fondul European de Dezvoltare Regională	56.01	5.077.000	10.338.000	9.316.171
Finanțarea națională **)	56.01.01	1.405.000	6.565.000	5.571.127
Finanțarea Uniunii Europene **)	56.01.02	3.129.000	3.234.000	3.228.778
Cheltuieli neeligibile **)	56.01.03	543.000	539.000	516.266

PREȘEDINTE DE ȘEDINȚĂ,

BRANCO MIHAIL



VEZI
Dupa autorizare
SECRETAR

11/05

**CONTUL DE EXECUȚIE AL BUGETULUI LOCAL AL SECTORULUI 2
PE TITLURI DE CHELTUIELI, ARTICOLE ȘI ALINEATE, PE ANUL 2015
LA 31.12.2015**

CAPITOL:65.02

SUBCAPITOL:65.02.04

PARAGRAF:65.02.04.01

ÎNVĂȚĂMÂNT SECUNDAR INFERIOR -TOTAL

Anexa 7

- lei -

DENUMIREA INDICATORILOR	Cod indicator	Credite bugetare		Plăți efectuate
		Prevederi inițiale	Prevederi finale	
TOTAL CHELTUIELI		53.858.000	70.797.000	68.014.018
SECȚIUNEA DE FUNCȚIONARE (cod 01+79+84)		53.858.000	70.525.000	67.759.469
CHELTUIELI CURENTE (cod 10+20+30+40+50+)	01	51.904.000	68.571.000	65.808.020
TITLUL I CHELTUIELI DE PERSONAL (cod 10.01)	10	33.049.000	42.248.000	41.544.489
Cheltuieli salariale in bani (cod 10.01.01 la 10.01.10)	10.01	25.782.000	33.446.000	33.396.070
Salarii de baza	10.01.01	18.508.000	25.156.000	25.137.482
Sporuri pentru conditii de munca	10.01.05	12.000	0	0
Alte sporuri	10.01.06	100.000	37.000	33.221
Fond pentru posturi ocupate prin cumul	10.01.10	513.000	593.000	585.603
Fond aferent platii cu ora	10.01.11	1.897.000	1.808.000	1.798.584
Alte drepturi salariale in bani	10.01.30	4.752.000	5.852.000	5.841.180
Contributii (cod 10.03.01 la 10.03.06)	10.03	7.267.000	8.802.000	8.148.419
Contributii de asigurari sociale de stat	10.03.01	5.384.000	6.201.000	5.898.851
Contributii de asigurări de somaj	10.03.02	155.000	218.000	149.572
Contributii de asigurari sociale de sanatate	10.03.03	1.335.000	1.830.000	1.663.782
Contributii de asigurari pentru accidente de munca si	10.03.04	100.000	95.000	55.260
Contributii pentru concedii si indemnizatii	10.03.06	293.000	458.000	380.954
TITLUL II BUNURI SI SERVICII (cod 20.01 la 20.06+20.09 la 20.16+20.18 la 20.25+20.27+20.30)	20	16.479.000	21.497.000	19.894.719
Bunuri si servicii (cod 20.01.01 la 20.01.09+20.01.30)	20.01	8.238.000	10.132.000	8.731.860
Furnituri de birou	20.01.01	107.000	131.000	120.760
Materiale pentru curatenie	20.01.02	120.000	148.000	146.980
Încalzit, iluminat si forta motrica	20.01.03	3.487.000	4.775.000	3.822.352
Apa, canal si salubritate	20.01.04	457.000	774.000	633.476
Posta, telecomunicatii, radio, tv, internet	20.01.08	209.000	381.000	337.425
Materiale si prestari de servicii cu caracter functional	20.01.09	72.000	101.000	86.582
Alte bunuri si servicii pentru întretinere si functionare	20.01.30	3.786.000	3.822.000	3.584.285
Reparatii curente	20.02	7.700.000	7.736.000	7.700.000
Bunuri de natura obiectelor de inventar (cod 20.05)	20.05	262.000	3.181.000	3.108.875
Uniforme si echipament	20.05.01	0	6.000	6.000
Lenjerie si accesorii de pat	20.05.03	6.000	0	0
Alte obiecte de inventar	20.05.30	256.000	3.175.000	3.102.875

DENUMIREA INDICATORILOR	Cod indicator	Credite bugetare		Plăți efectuate
		Prevederi inițiale	Prevederi finale	
Deplasari, detasari, transferari (cod 20.06.01+20.06.02)	20.06	19.000	25.000	11.099
Deplasari interne, detașări, transferări	20.06.01	19.000	25.000	11.099
Carti, publicatii si materiale documentare	20.11	29.000	19.000	13.118
Pregatire profesionala	20.13	29.000	39.000	25.045
Protectia muncii	20.14	196.000	347.000	291.830
TITLUL IX ASISTENTA SOCIALA (cod 57.02)	57	45.000	45.000	34.407
Ajutoare sociale (cod 57.02.01 la 57.02.04)	57.02	45.000	45.000	34.407
Ajutoare sociale in natura	57.02.02	45.000	45.000	34.407
TITLUL X ALTE CHELTUIELI (cod 59.01+59.02+59.03)	59	2.331.000	4.781.000	4.334.405
Burse	59.01	2.331.000	4.781.000	4.334.405
OPERATIUNI FINANCIARE (cod 80+81)	79	1.954.000	1.954.000	1.953.763
TITLUL XVI RAMBURSARI DE CREDITE (cod 81.01)	81	1.954.000	1.954.000	1.953.763
Rambursari de credite interne (cod 81.02.01+81.02.02)	81.02	1.954.000	1.954.000	1.953.763
Rambursari de credite aferente datoriei publice interne	81.02.05	1.954.000	1.954.000	1.953.763
TITLUL XVII PLATI EFECTUATE IN ANII PRECEDENTI	84	0	0	-2.314
Plati efectuate in anii precedenti si recuperate in anii curenti	85.01	0	0	-2.314
SECȚIUNEA DE DEZVOLTARE (cod 51+55+56+70+84)		0	272.000	254.549
CHELTUIELI DE CAPITAL (cod 71+72)	70	0	272.000	254.549
TITLUL XII ACTIVE NEFINANCIARE (cod 71.01 la 71.01.30)	71	0	272.000	254.549
Active fixe (cod 71.01.01 la 71.01.03+71.01.30)	71.01	0	272.000	254.549
Mobilier, aparatură birotică și alte active corporale	71.01.03	0	230.000	216.977
Alte active fixe	71.01.30	0	42.000	37.572

PREȘEDINTE DE SEDINȚĂ,
BRANȘU MARE



VIZAT
Spre înscrinut
SECRETAR

11/05

CONTUL DE EXECUȚIE AL BUGETULUI LOCAL AL SECTORULUI 2
 PE TITLURI DE CHELTUIELI, ARTICOLE ȘI ALINEATE, PE ANUL 2015
 LA 31.12.2015

CAPITOL:65.02

SUBCAPITOL:65.02.04

PARAGRAF:65.02.04.01

ÎNVĂȚĂMÂNT SECUNDAR INFERIOR -D.G.A.P.I.2 - UNITĂȚI ÎNVĂȚĂMÂNT

Anexa 7

- lei -

DENUMIREA INDICATORILOR	Cod indicator	Credite bugetare		Plăți efectuate
		Prevederi inițiale	Prevederi finale	
TOTAL CHELTUIELI		51.904.000	68.843.000	66.060.255
SECȚIUNEA DE FUNCȚIONARE (cod 01+79+84)		51.904.000	68.571.000	65.805.706
CHELTUIELI CURENTE (cod 10+20+30+40+50+51)	01	51.904.000	68.571.000	65.808.020
TITLUL I CHELTUIELI DE PERSONAL (cod 10.01 la 10.01.16)	10	33.049.000	42.248.000	41.544.489
Cheltuieli salariale in bani (cod 10.01.01 la 10.01.16)	10.01	25.782.000	33.446.000	33.396.070
Salarii de baza	10.01.01	18.508.000	25.156.000	25.137.482
Sporuri pentru conditii de munca	10.01.05	12.000	0	
Alte sporuri	10.01.06	100.000	37.000	33.221
Fond pentru posturi ocupate prin cumul	10.01.10	513.000	593.000	585.603
Fond aferent platii cu ora	10.01.11	1.897.000	1.808.000	1.798.584
Alte drepturi salariale in bani	10.01.30	4.752.000	5.852.000	5.841.180
Contributii (cod 10.03.01 la 10.03.06)	10.03	7.267.000	8.802.000	8.148.419
Contributii de asigurari sociale de stat	10.03.01	5.384.000	6.201.000	5.898.851
Contributii de asigurări de somaj	10.03.02	155.000	218.000	149.572
Contributii de asigurari sociale de sanatate	10.03.03	1.335.000	1.830.000	1.663.782
Contributii de asigurari pentru accidente de munca si boli profesionale	10.03.04	100.000	95.000	55.260
Contributii pentru concedii si indemnizatii	10.03.06	293.000	458.000	380.954
TITLUL II BUNURI SI SERVICII (cod 20.01 la 20.06+20.09 la 20.16+20.18 la 20.25+20.27+20.30)	20	16.479.000	21.497.000	19.894.719
Bunuri si servicii (cod 20.01.01 la 20.01.09+20.01.30)	20.01	8.238.000	10.132.000	8.731.860
Furnituri de birou	20.01.01	107.000	131.000	120.760
Materiale pentru curatenie	20.01.02	120.000	148.000	146.980
Încalzit, Iluminat si forta motrica	20.01.03	3.487.000	4.775.000	3.822.352
Apa, canal si salubritate	20.01.04	457.000	774.000	633.476
Posta, telecomunicatii, radio, tv, internet	20.01.08	209.000	381.000	337.425
Materiale si prestari de servicii cu caracter functional	20.01.09	72.000	101.000	86.582
Alte bunuri si servicii pentru întretinere si functionare	20.01.30	3.786.000	3.822.000	3.584.285
Reparatii curente	20.02	7.700.000	7.736.000	7.700.000
Medicamente si materiale sanitare (cod 20.04.01 la 20.04.02)	20.04	6.000	5.000	1.971
Medicamente	20.04.01	6.000	5.000	1.971
Bunuri de natura obiectelor de inventar (cod 20.05.01 la 20.05.03)	20.05	262.000	3.181.000	3.108.875
Uniforme si echipament	20.05.01	0	6.000	6.000
Lenjerie si accesorii de pat	20.05.03	6.000	0	

DENUMIREA INDICATORILOR	Cod indicator	Credite bugetare		Plăți efectuate
		Prevederi inițiale	Prevederi finale	
Alte obiecte de inventar	20.05.30	256.000	3.175.000	3.102.875
Deplasari, detasari, transferari (cod 20.06.01+20.06.02)	20.06	19.000	25.000	11.099
Deplasari interne, detașări, transferări	20.06.01	19.000	25.000	11.099
Carti, publicatii si materiale documentare	20.11	29.000	19.000	13.118
Pregatire profesionala	20.13	29.000	39.000	25.045
Protectia muncii	20.14	196.000	347.000	291.830
Alte cheltuieli (cod 20.30.01 la 20.30.04+20.30.06+20.30.07)	20.30	0	13.000	10.921
Alte cheltuieli cu bunuri si servicii	20.30.30	0	13.000	10.921
TITLUL IX ASISTENTA SOCIALA (cod 57.02)	57	45.000	45.000	34.407
Ajutoare sociale (cod 57.02.01 la 57.02.04)	57.02	45.000	45.000	34.407
Ajutoare sociale in natura	57.02.02	45.000	45.000	34.407
TITLUL X ALTE CHELTUIELI (cod 59.01+59.02+59.11)	59	2.331.000	4.781.000	4.334.405
Burse	59.01	2.331.000	4.781.000	4.334.405
TITLUL XVII PLATI EFECTUATE IN ANII PRECEDENTI	84	0	0	-2.314
Plati efectuate in anii precedenti si recuperate in anul	85.01	0	0	-2.314
SECȚIUNEA DE DEZVOLTARE (cod 51+55+56+70+84)		0	272.000	254.549
CHELTUIELI DE CAPITAL (cod 71+72)	70	0	272.000	254.549
TITLUL XII ACTIVE NEFINANCIARE (cod 71.01 la 71.03)	71	0	272.000	254.549
Active fixe (cod 71.01.01 la 71.01.03+71.01.30)	71.01	0	272.000	254.549
Mobilier, aparatură birotică și alte active corporale	71.01.03	0	230.000	216.977
Alte active fixe	71.01.30	0	42.000	37.572

PREȘEDINTE DE ȘEDINȚĂ,
BRĂNEȘTI



VIȘAT
ȘIȘI
ȘIȘI
ȘIȘI

11/05

CONTUL DE EXECUȚIE AL BUGETULUI LOCAL AL SECTORULUI 2
PE TITLURI DE CHELTUIELI, ARTICOLE ȘI ALINEATE, PE ANUL 2015

CAPITOL:65.02

SUBCAPITOL:65.02.04

PARAGRAF:65.02.04.01

ÎNVĂȚĂMÂNT SECUNDAR INFERIOR - PRIMĂRIA SECTOR 2

Anexa 7

- lei -

DENUMIREA INDICATORILOR	Cod indicator	Credite bugetare		Plăți efectuate
		Prevederi inițiale	Prevederi finale	
TOTAL CHELTUIELI		1.954.000	1.954.000	1.953.763
SECȚIUNEA DE FUNCȚIONARE (cod 01+79+84)		1.954.000	1.954.000	1.953.763
OPERATIUNI FINANCIARE (cod 80+81)	79	1.954.000	1.954.000	1.953.763
TITLUL XVI RAMBURSARI DE CREDITE (cod 81.0)	81	1.954.000	1.954.000	1.953.763
Rambursari de credite interne (cod 81.02.01+81.02)	81.02	1.954.000	1.954.000	1.953.763
Rambursari de credite aferente datoriei publice inter	81.02.05	1.954.000	1.954.000	1.953.763

PREȘEDINTE DE ȘEDINȚĂ,

BRANCO ROMANIA IL



11/05

**CONTUL DE EXECUȚIE AL BUGETULUI LOCAL AL SECTORULUI 2
PE TITLURI DE CHELTUIELI, ARTICOLE ȘI ALINEATE, PE ANUL 2015
LA 31.12.2015**

CAPITOL:65.02

SUBCAPITOL:65.02.04

PARAGRAF:65.02.04.02

ÎNVĂȚĂMÂNT SECUNDAR SUPERIOR -TOTAL

Anexa 7

- lei -

DENUMIREA INDICATORILOR	Cod indicator	Credite bugetare		Plăți efectuate
		Prevederi inițiale	Prevederi finale	
TOTAL CHELTUIELI		64.213.000	87.044.000	83.471.552
SECȚIUNEA DE FUNCȚIONARE (cod 01+79+84)		59.136.000	75.815.000	73.296.051
CHELTUIELI CURENTE (cod 10+20+30+40+50+51)	01	57.235.000	73.914.000	71.481.059
TITLUL I CHELTUIELI DE PERSONAL (cod 10.01 la 10.01.16 +)	10	41.234.000	51.910.000	51.306.783
Cheltuieli salariale in bani (cod 10.01.01 la 10.01.16 +)	10.01	32.758.000	41.359.000	41.295.537
Salarii de baza	10.01.01	24.770.000	31.280.000	31.254.004
Sporuri pentru conditii de munca	10.01.05	30.000	8.000	6.254
Alte sporuri	10.01.06	323.000	283.000	275.841
Fond pentru posturi ocupate prin cumul	10.01.10	255.000	309.000	303.828
Fond aferent platii cu ora	10.01.11	2.700.000	2.608.000	2.599.278
Alte drepturi salariale in bani	10.01.30	4.680.000	6.871.000	6.856.332
Contributii (cod 10.03.01 la 10.03.06)	10.03	8.476.000	10.551.000	10.011.246
Contributii de asigurari sociale de stat	10.03.01	6.132.000	7.520.000	7.231.496
Contributii de asigurări de somaj	10.03.02	187.000	241.000	189.505
Contributii de asigurari sociale de sanatate	10.03.03	1.692.000	2.219.000	2.130.659
Contributii de asigurari pentru accidente de munca si bo	10.03.04	77.000	110.000	69.855
Contributii pentru concedii si indemnizatii	10.03.06	388.000	461.000	389.731
TITLUL II BUNURI SI SERVICII (cod 20.01 la 20.06+20.09 la 20.16+20.18 la 20.25+20.27+20.30)	20	13.417.000	16.961.000	15.330.796
Bunuri si servicii (cod 20.01.01 la 20.01.09+20.01.30)	20.01	7.402.000	9.550.000	8.261.264
Furnituri de birou	20.01.01	102.000	106.000	100.783
Materiale pentru curatenie	20.01.02	116.000	129.000	124.784
Încalzit, iluminat si forta motrica	20.01.03	3.584.000	5.320.000	4.533.019
Apa, canal si salubritate	20.01.04	771.000	1.021.000	842.217
Carburanti si lubrifianti	20.01.05	2.000	0	0
Piese de schimb	20.01.06	1.000	0	0
Posta, telecomunicatii, radio, tv, internet	20.01.08	322.000	489.000	460.223
Materiale si prestari de servicii cu caracter functional	20.01.09	122.000	148.000	139.101
Alte bunuri si servicii pentru întretinere si functionare	20.01.30	2.382.000	2.337.000	2.061.137
Reparatii curente	20.02	4.950.000	4.950.000	4.950.000
Medicamente si materiale sanitare (cod 20.04.01 la 20.04.02)	20.04	9.000	7.000	1.908
Medicamente	20.04.01	9.000	7.000	1.908
Bunuri de natura obiectelor de inventar (cod 20.05.01 la 20.05.02)	20.05	583.000	1.887.000	1.661.167

DENUMIREA INDICATORILOR	Cod indicator	Credite bugetare		Plăți efectuate
		Prevederi inițiale	Prevederi finale	
Lenjerie si accesorii de pat	20.05.03	5.000	5.000	0
Alte obiecte de inventar	20.05.30	578.000	1.882.000	1.661.167
Deplasari, detasari, transferari (cod 20.06.01+20.06.02)	20.06	40.000	41.000	24.098
Deplasari interne, detașări, transferări	20.06.01	40.000	41.000	24.098
Carti, publicatii si materiale documentare	20.11	45.000	38.000	27.728
Pregatire profesionala	20.13	27.000	29.000	19.110
Protectia muncii	20.14	341.000	430.000	369.047
TITLUL IX ASISTENTA SOCIALA (cod 57.02)	57	50.000	50.000	31.630
Ajutoare sociale (cod 57.02.01 la 57.02.04)	57.02	50.000	50.000	31.630
Ajutoare sociale in natura	57.02.02	50.000	50.000	31.630
TITLUL X ALTE CHELTUIELI (cod 59.01+59.02+59.11+59.12)	59	2.534.000	4.993.000	4.811.850
Burse	59.01	2.534.000	4.993.000	4.811.850
OPERATIUNI FINANCIARE (cod 80+81)	79	1.901.000	1.901.000	1.900.724
TITLUL XVI RAMBURSARI DE CREDITE (cod 81.01+81.02)	81	1.901.000	1.901.000	1.900.724
Rambursari de credite interne (cod 81.02.01+81.02.02)	81.02	1.901.000	1.901.000	1.900.724
Rambursari de credite aferente datoriei publice interne la institutii financiare	81.02.05	1.901.000	1.901.000	1.900.724
TITLUL XVII PLATI EFECTUATE IN ANII PRECEDENTI SI RECUPERATE IN ANUL PREZENT	84	0	0	-85.732
Plati efectuate in anii precedenti si recuperate in anul prezent	85.01	0	0	-85.732
SECȚIUNEA DE DEZVOLTARE (cod 51+55+56+70+84)		5.077.000	11.229.000	10.175.501
Titlul VIII Proiecte cu finantare din Fonduri externe nebugetare	56	5.077.000	10.338.000	9.316.171
Programe din Fondul European de Dezvoltare Regionala	56.01	5.077.000	10.338.000	9.316.171
Finanțarea națională **)	56.01.01	1.405.000	6.565.000	5.571.127
Finanțarea Uniunii Europene **)	56.01.02	3.129.000	3.234.000	3.228.778
Cheltuieli neeligibile **)	56.01.03	543.000	539.000	516.266
CHELTUIELI DE CAPITAL (cod 71+72)	70	0	891.000	859.330
TITLUL XII ACTIVE NEFINANCIARE (cod 71.01 la 71.03)	71	0	891.000	859.330
Active fixe (cod 71.01.01 la 71.01.03+71.01.30)	71.01	0	891.000	859.330
Mobilier, aparatură birotică și alte active corporale	71.01.03	0	859.000	830.492
Alte active fixe	71.01.30	0	32.000	28.838

PREȘEDINTE DE ȘEDINȚĂ,
BRANCU MIHAIL



11/05

**CONTUL DE EXECUȚIE AL BUGETULUI LOCAL AL SECTORULUI 2
PE TITLURI DE CHELTUIELI, ARTICOLE ȘI ALINEATE, PE ANUL 2015
LA 31.12.2015**

CAPITOL:65.02

SUBCAPITOL:65.02.04

PARAGRAF:65.02.04.02

ÎNVĂȚĂMÂNT SECUNDAR SUPERIOR -D.G.A.P.I.2 - UNITĂȚI ÎNVĂȚĂMÂNT

Anexa 7

- lei -

DENUMIREA INDICATORILOR	Cod indicator	Credite bugetare		Plăți efectuate
		Prevederi inițiale	Prevederi finale	
TOTAL CHELTUIELI		57.235.000	74.805.000	72.254.657
SECȚIUNEA DE FUNCȚIONARE (cod 01+79+84)		57.235.000	73.914.000	71.395.327
CHELTUIELI CURENTE (cod 10+20+30+40+50+51)	01	57.235.000	73.914.000	71.481.059
TITLUL I CHELTUIELI DE PERSONAL (cod 10.01 la 10.01.16 + 10.01.17)	10	41.234.000	51.910.000	51.306.783
Cheltuieli salariale in bani (cod 10.01.01 la 10.01.16 + 10.01.17)	10.01	32.758.000	41.359.000	41.295.537
Salarii de baza	10.01.01	24.770.000	31.280.000	31.254.004
Sporuri pentru conditii de munca	10.01.05	30.000	8.000	6.254
Alte sporuri	10.01.06	323.000	283.000	275.841
Fond pentru posturi ocupate prin cumul	10.01.10	255.000	309.000	303.828
Fond aferent platii cu ora	10.01.11	2.700.000	2.608.000	2.599.278
Alte drepturi salariale in bani	10.01.30	4.680.000	6.871.000	6.856.332
Contributii (cod 10.03.01 la 10.03.06)	10.03	8.476.000	10.551.000	10.011.246
Contributii de asigurari sociale de stat	10.03.01	6.132.000	7.520.000	7.231.496
Contributii de asigurări de somaj	10.03.02	187.000	241.000	189.505
Contributii de asigurari sociale de sanatate	10.03.03	1.692.000	2.219.000	2.130.659
Contributii de asigurari pentru accidente de munca si boli profesionale	10.03.04	77.000	110.000	69.855
Contributii pentru concedii si indemnizatii	10.03.06	388.000	461.000	389.731
TITLUL II BUNURI SI SERVICII (cod 20.01 la 20.06+20.09 la 20.16+20.18 la 20.25+20.27+20.30)	20	13.417.000	16.961.000	15.330.796
Bunuri si servicii (cod 20.01.01 la 20.01.09+20.01.30)	20.01	7.402.000	9.550.000	8.261.264
Furnituri de birou	20.01.01	102.000	106.000	100.783
Materiale pentru curatenie	20.01.02	116.000	129.000	124.784
Încalzit, iluminat si forta motrica	20.01.03	3.584.000	5.320.000	4.533.019
Apa, canal si salubritate	20.01.04	771.000	1.021.000	842.217
Carburanti si lubrifianti	20.01.05	2.000	0	
Piese de schimb	20.01.06	1.000	0	
Posta, telecomunicatii, radio, tv, internet	20.01.08	322.000	489.000	460.223
Materiale si prestari de servicii cu caracter functional	20.01.09	122.000	148.000	139.101
Alte bunuri si servicii pentru întretinere si functionare	20.01.30	2.382.000	2.337.000	2.061.137
Reparatii curente	20.02	4.950.000	4.950.000	4.950.000
Medicamente si materiale sanitare (cod 20.04.01 la 20.04.02)	20.04	9.000	7.000	1.908

DENUMIREA INDICATORILOR	Cod indicator	Credite bugetare		Plăți efectuate
		Prevederi inițiale	Prevederi finale	
Medicamente	20.04.01	9.000	7.000	1.908
Bunuri de natura obiectelor de inventar (cod 20.05.01)	20.05	583.000	1.887.000	1.661.167
Lenjerie si accesorii de pat	20.05.03	5.000	5.000	
Alte obiecte de inventar	20.05.30	578.000	1.882.000	1.661.167
Deplasari, detasari, transferari (cod 20.06.01+20.06.02)	20.06	40.000	41.000	24.098
Deplasari interne, detașări, transferări	20.06.01	40.000	41.000	24.098
Carti, publicatii si materiale documentare	20.11	45.000	38.000	27.728
Pregatire profesionala	20.13	27.000	29.000	19.110
Protectia muncii	20.14	341.000	430.000	369.047
Alte cheltuieli (cod 20.30.01 la 20.30.04+20.30.06+20.30.07)	20.30	20.000	29.000	16.474
Alte cheltuieli cu bunuri si servicii	20.30.30	20.000	29.000	16.474
TITLUL IX ASISTENTA SOCIALA (cod 57.02)	57	50.000	50.000	31.630
Ajutoare sociale (cod 57.02.01 la 57.02.04)	57.02	50.000	50.000	31.630
Ajutoare sociale in natura	57.02.02	50.000	50.000	31.630
TITLUL X ALTE CHELTUIELI (cod 59.01+59.02+59.11+59.12)	59	2.534.000	4.993.000	4.811.850
Burse	59.01	2.534.000	4.993.000	4.811.850
TITLUL XVII PLATI EFECTUATE IN ANII PRECEDENTI SI RECUPERATE IN ANUL CURENTE	84	0	0	-85.732
Plati efectuate in anii precedenti si recuperate in anul curent	85.01	0	0	-85.732
SECȚIUNEA DE DEZVOLTARE (cod 51+55+56+70+84)		0	891.000	859.330
CHELTUIELI DE CAPITAL (cod 71+72)	70	0	891.000	859.330
TITLUL XII ACTIVE NEFINANCIARE (cod 71.01 la 71.03)	71	0	891.000	859.330
Active fixe (cod 71.01.01 la 71.01.03+71.01.30)	71.01	0	891.000	859.330
Mobilier, aparatură birotică și alte active corporale	71.01.03	0	859.000	830.492
Alte active fixe	71.01.30	0	32.000	28.838

PREȘEDINTE DE ȘEDINȚĂ,
BRANȘA MĂNTĂL



11/05

CONTUL DE EXECUȚIE AL BUGETULUI LOCAL AL SECTORULUI 2
 PE TITLURI DE CHELTUIELI, ARTICOLE ȘI ALINEATE, PE ANUL 2015
 LA 31.12.2015

CAPITOL:65.02
 SUBCAPITOL:65.02.04
 PARAGRAF:65.02.04.02
 ÎNVĂȚĂMÂNT SECUNDAR SUPERIOR - PRIMĂRIA SECTOR 2

Anexa 7

- lei -

DENUMIREA INDICATORILOR	Cod indicator	Credite bugetare		Plăți efectuate
		Prevederi inițiale	Prevederi finale	
TOTAL CHELTUIELI		6.978.000	12.239.000	11.216.895
SECȚIUNEA DE FUNCȚIONARE (cod 01+79+84)		1.901.000	1.901.000	1.900.724
TITLUL XVI RAMBURSARI DE CREDITE (cod 81.01+81.02)	81	1.901.000	1.901.000	1.900.724
Rambursari de credite interne (cod 81.02.01+81.02.02+81.02.05)	81.02	1.901.000	1.901.000	1.900.724
Rambursari de credite aferente datoriei publice interne locale	81.02.05	1.901.000	1.901.000	1.900.724
SECȚIUNEA DE DEZVOLTARE (cod 51+55+56+70+84)		5.077.000	10.338.000	9.316.171
Titlul VIII Proiecte cu finantare din Fonduri externe nerambursabile	56	5.077.000	10.338.000	9.316.171
Programe din Fondul European de Dezvoltare Regională	56.01	5.077.000	10.338.000	9.316.171
Finanțarea națională **)	56.01.01	1.405.000	6.565.000	5.571.127
Finanțarea Uniunii Europene **)	56.01.02	3.129.000	3.234.000	3.228.778
Cheltuieli neeligibile **)	56.01.03	543.000	539.000	516.266

PREȘEDINTE DE ȘEDINȚĂ,
 BRANCO MIHAIL



VEZI
 BOMBAȘI
 ÎN CONTABILITATE

**CONTUL DE EXECUȚIE AL BUGETULUI LOCAL AL SECTORULUI 2
PE TITLURI DE CHELTUIELI, ARTICOLE ȘI ALINEATE, PE ANUL 2015
LA 31.12.2015**

CAPITOL:65.02

SUBCAPITOL:65.02.04

PARAGRAF:65.02.04.03

ÎNVĂȚĂMÂNT PROFESIONAL -D.G.A.P.I.2 - UNITĂȚI ÎNVĂȚĂMÂNT

Anexa 7

- lei -

DENUMIREA INDICATORILOR	Cod indicator	Credite bugetare		Plăți efectuate
		Prevederi inițiale	Prevederi finale	
TOTAL CHELTUIELI		260.000	231.000	212.037
SECȚIUNEA DE FUNCȚIONARE (cod 01+79+84)		260.000	231.000	212.037
CHELTUIELI CURENTE (cod 10+20+30+40+50+51+52)	01	260.000	231.000	212.037
TITLUL I CHELTUIELI DE PERSONAL (cod 10.01 la 10.03)	10	214.000	185.000	166.037
Cheltuieli salariale in bani (cod 10.01.01 la 10.01.16 +10.01.17)	10.01	175.000	138.000	135.852
Salarii de baza	10.01.01	135.000	115.000	114.022
Alte sporuri	10.01.06	1.000	0	
Fond aferent platii cu ora	10.01.11	15.000	17.000	15.830
Alte drepturi salariale in bani	10.01.30	24.000	6.000	6.000
Contributii (cod 10.03.01 la 10.03.06)	10.03	39.000	47.000	30.185
Contributii de asigurari sociale de stat	10.03.01	26.000	25.000	19.066
Contributii de asigurări de somaj	10.03.02	1.000	3.000	200
Contributii de asigurari sociale de sanatate	10.03.03	9.000	15.000	10.507
Contributii de asigurari pentru accidente de munca si boli profesionale	10.03.04	2.000	2.000	75
Contributii pentru concedii si indemnizatii	10.03.06	1.000	2.000	337
TITLUL II BUNURI SI SERVICII (cod 20.01 la 20.06+20.09 la 20.16+20.18 la 20.25+20.27+20.30)	20	46.000	46.000	46.000
Bunuri si servicii (cod 20.01.01 la 20.01.09+20.01.30)	20.01	46.000	46.000	46.000
Încalzit, iluminat si forta motrica	20.01.03	25.000	25.000	25.000
Apa, canal si salubritate	20.01.04	21.000	21.000	21.000
TITLUL XVII PLATI EFECTUATE IN ANII PRECEDENTI SI RECUPERATE IN ANUL CURENT	84	0	0	0
Plati efectuate in anii precedenti si recuperate in anul curent	85.01	0	0	

PREȘEDINȚA DE ȘEDINȚĂ,

BRANCOU MIHAELA



VIZAT
Spre încheierea
SECURITĂȚII

11/05

CONTUL DE EXECUȚIE AL BUGETULUI LOCAL AL SECTORULUI 2
 PE TITLURI DE CHELTUIELI, ARTICOLE ȘI ALINEATE, PE ANUL 2015
 LA 31.12.2015

CAPITOL:65.02

SUBCAPITOL:65.02.05

PARAGRAF:

ÎNVĂȚĂMÂNT POSTLICEAL -D.G.A.P.I.2 - UNITĂȚI ÎNVĂȚĂMÂNT

Anexa 7

- lei -

DENUMIREA INDICATORILOR	Cod indicator	Credite bugetare		Plăți efectuate
		Prevederi inițiale	Prevederi finale	
TOTAL CHELTUIELI		4.289.000	2.882.000	2.700.443
SECȚIUNEA DE FUNCȚIONARE (cod 01+79+84)		4.289.000	2.882.000	2.700.443
CHELTUIELI CURENTE (cod 10+20+30+40+50+5)	01	4.289.000	2.882.000	2.700.443
TITLUL I CHELTUIELI DE PERSONAL (cod 10.01 la 10.01.16)	10	3.563.000	2.176.000	2.111.705
Cheltuieli salariale in bani (cod 10.01.01 la 10.01.16)	10.01	2.860.000	1.714.000	1.709.055
Salarii de baza	10.01.01	1.974.000	1.178.000	1.174.948
Alte sporuri	10.01.06	29.000	0	
Fond pentru posturi ocupate prin cumul	10.01.10	40.000	0	
Fond aferent platii cu ora	10.01.11	707.000	504.000	502.008
Alte drepturi salariale in bani	10.01.30	110.000	32.000	32.099
Contributii (cod 10.03.01 la 10.03.06)	10.03	703.000	462.000	402.650
Contributii de asigurari sociale de stat	10.03.01	491.000	317.000	289.683
Contributii de asigurări de somaj	10.03.02	17.000	13.000	7.534
Contributii de asigurari sociale de sanatate	10.03.03	156.000	103.000	89.882
Contributii de asigurari pentru accidente de munca si b	10.03.04	9.000	11.000	3.418
Contributii pentru concedii si indemnizatii	10.03.06	30.000	18.000	12.133
TITLUL II BUNURI SI SERVICII (cod 20.01 la 20.06+20.09 la 20.16+20.18 la 20.25+20.27+20.30)	20	726.000	705.000	588.738
Bunuri si servicii (cod 20.01.01 la 20.01.09+20.01.30)	20.01	392.000	371.000	278.084
Furnituri de birou	20.01.01	5.000	5.000	4.627
Materiale pentru curatenie	20.01.02	5.000	5.000	4.985
Încalzit, iluminat si forta motrica	20.01.03	207.000	197.000	163.086
Apa, canal si salubritate	20.01.04	75.000	57.000	47.087
Posta, telecomunicatii, radio, tv, internet	20.01.08	5.000	5.000	3.158
Materiale si prestari de servicii cu caracter functional	20.01.09	4.000	4.000	3.782
Alte bunuri si servicii pentru întretinere si functionare	20.01.30	91.000	98.000	51.359
Reparatii curente	20.02	300.000	300.000	300.000
Bunuri de natura obiectelor de inventar (cod 20.05.01 la 20.05.03)	20.05	8.000	8.000	7.748
Alte obiecte de inventar	20.05.30	8.000	8.000	7.748
Deplasari, detasari, transferari (cod 20.06.01+20.06.02)	20.06	3.000	3.000	0
Deplasari interne, detașări, transferări	20.06.01	3.000	3.000	

DENUMIREA INDICATORILOR	Cod indicator	Credite bugetare		Plăți efectuate
		Prevederi inițiale	Prevederi finale	
Carti, publicatii si materiale documentare	20.11	2.000	2.000	
Pregatire profesionala	20.13	1.000	1.000	
Protectia muncii	20.14	20.000	20.000	2.906
TITLUL X ALTE CHELTUIELI (cod 59.01+59.02+59.11)	59	0	1.000	0
Burse	59.01	0	1.000	
TITLUL XVII PLATI EFECTUATE IN ANII PRECEDENTI	84	0	0	0
Plati efectuate in anii precedenti si recuperate in anu	85.01	0	0	

PREȘEDINTE DE ȘEDINȚĂ,
BRANCU MIHAIL



SECRET
SECRETAR

11/05

CONTUL DE EXECUȚIE AL BUGETULUI LOCAL AL SECTORULUI 2
 PE TITLURI DE CHELTUIELI, ARTICOLE ȘI ALINEATE, PE ANUL 2015

LA 31.12.2015

CAPITOL:65.02
 SUBCAPITOL:65.02.07
 PARAGRAF:
 ÎNVĂȚĂMÂNT SPECIAL -TOTAL

Anexa 7

- lei -

DENUMIREA INDICATORILOR	Cod indicator	Credite bugetare		Plăți efectuate
		Prevederi inițiale	Prevederi finale	
TOTAL CHELTUIELI		37.647.000	39.341.000	38.380.828
SECȚIUNEA DE FUNCȚIONARE (cod 01+79+84)		37.647.000	38.916.000	37.962.777
CHELTUIELI CURENTE (cod 10+20+30+40+50+51)	01	37.647.000	38.916.000	38.021.910
TITLUL I CHELTUIELI DE PERSONAL (cod 10.01 la 10.01.16 + 10.01.17)	10	32.835.000	33.168.000	32.973.847
Cheltuieli salariale in bani (cod 10.01.01 la 10.01.16 + 10.01.17)	10.01	25.861.000	26.619.000	26.597.413
Salarii de baza	10.01.01	19.435.000	21.665.000	21.658.087
Sporuri pentru conditii de munca	10.01.05	259.000	179.000	178.406
Alte sporuri	10.01.06	154.000	116.000	112.669
Fond pentru posturi ocupate prin cumul	10.01.10	492.000	269.000	265.293
Fond aferent platii cu ora	10.01.11	2.622.000	2.165.000	2.160.917
Alte drepturi salariale in bani	10.01.30	2.899.000	2.225.000	2.222.041
Contributii (cod 10.03.01 la 10.03.06)	10.03	6.974.000	6.549.000	6.376.434
Contributii de asigurari sociale de stat	10.03.01	4.963.000	4.646.000	4.542.980
Contributii de asigurări de somaj	10.03.02	158.000	140.000	121.599
Contributii de asigurari sociale de sanatate	10.03.03	1.524.000	1.408.000	1.382.627
Contributii de asigurari pentru accidente de munca si boli profesionale	10.03.04	74.000	57.000	44.729
Contributii pentru concedii si indemnizatii	10.03.06	255.000	298.000	284.499
TITLUL II BUNURI SI SERVICII (cod 20.01 la 20.06+20.09 la 20.16+20.18 la 20.25+20.27+20.30)	20	4.812.000	5.740.000	5.041.872
Bunuri si servicii (cod 20.01.01 la 20.01.09+20.01.30)	20.01	2.224.000	2.808.000	2.423.516
Furnituri de birou	20.01.01	47.000	67.000	65.588
Materiale pentru curatenie	20.01.02	45.000	54.000	53.662
Încalzit, iluminat si forta motrica	20.01.03	1.105.000	1.383.000	1.071.090
Apa, canal si salubritate	20.01.04	141.000	179.000	148.712
Carburanti si lubrifianti	20.01.05	13.000	17.000	17.000
Piese de schimb	20.01.06	6.000	6.000	3.902
Posta, telecomunicatii, radio, tv, internet	20.01.08	96.000	105.000	94.003
Materiale si prestari de servicii cu caracter functional	20.01.09	36.000	41.000	36.436
Alte bunuri si servicii pentru întretinere si functionare	20.01.30	735.000	956.000	933.123
Reparatii curente	20.02	800.000	800.000	750.000
Hrana (cod 20.03.01+20.03.02)	20.03	1.499.000	1.843.000	1.623.701
Hrana pentru oameni	20.03.01	1.499.000	1.843.000	1.623.701
Medicamente si materiale sanitare (cod 20.04.01 la 20.04.02)	20.04	24.000	28.000	24.733

Medicamente	20.04.01	15.000	19.000	17.481
Materiale sanitare	20.04.02	9.000	9.000	7.252
Bunuri de natura obiectelor de inventar (cod 20.05.01)	20.05	124.000	109.000	96.909
Lenjerie si accesorii de pat	20.05.03	60.000	0	330
Alte obiecte de inventar	20.05.30	64.000	109.000	96.579
Deplasari, detasari, transferari (cod 20.06.01+20.06.02)	20.06	20.000	32.000	25.577
Deplasari interne, detașări, transferări	20.06.01	20.000	32.000	25.577
Carti, publicatii si materiale documentare	20.11	7.000	11.000	9.253
Pregatire profesionala	20.13	11.000	12.000	6.910
Protectia muncii	20.14	86.000	96.000	80.617
Alte cheltuieli (cod 20.30.01 la 20.30.04+20.30.06+20.30.07)	20.30	17.000	1.000	656
Alte cheltuieli cu bunuri si servicii	20.30.30	17.000	1.000	656
TITLUL X ALTE CHELTUIELI (cod 59.01+59.02+59.11+59.12)	59	0	8.000	6.191
Burse	59.01	0	8.000	6.191
TITLUL XVII PLATI EFECTUATE IN ANII PRECEDENTI SI RECUPERATE IN ANUL 2011	84	0	0	-59.133
Plati efectuate in anii precedenti si recuperate in anul 2011	85.01	0	0	-59.133
SECȚIUNEA DE DEZVOLTARE (cod 51+55+56+70+84)		0	425.000	418.051
Titlul VIII Proiecte cu finantare din Fonduri externe ne rambursabile	56	0	285.000	278.431
Programe din Fondul Social European (FSE)	56.02	0	285.000	278.431
Finanțarea națională **)	56.02.01	0	285.000	278.431
CHELTUIELI DE CAPITAL (cod 71+72)	70	0	140.000	139.620
TITLUL XII ACTIVE NEFINANCIARE (cod 71.01 la 71.03)	71	0	140.000	139.620
Active fixe (cod 71.01.01 la 71.01.03+71.01.30)	71.01	0	140.000	139.620
Mobilier, aparatură birotică și alte active corporale	71.01.03	0	15.000	15.000
Alte active fixe	71.01.30	0	125.000	124.620

PREȘEDINTE DE ȘEDINȚĂ,

BRĂNEȘTI



**CONTUL DE EXECUȚIE AL BUGETULUI LOCAL AL SECTORULUI 2
PE TITLURI DE CHELTUIELI, ARTICOLE ȘI ALINEATE, PE ANUL 2015
LA 31.12.2015**

CAPITOL:65.02

SUBCAPITOL:65.02.07

PARAGRAF:65.02.07.04

ÎNVĂȚĂMÂNT SPECIAL -D.G.A.P.I.2 - UNITĂȚI ÎNVĂȚĂMÂNT

Anexa 7

- lei -

DENUMIREA INDICATORILOR	Cod indicator	Credite bugetare		Plăți efectuate
		Prevederi inițiale	Prevederi finale	
TOTAL CHELTUIELI		37.647.000	39.341.000	38.380.828
SECȚIUNEA DE FUNCȚIONARE (cod 01+79+84)		37.647.000	38.916.000	37.962.777
CHELTUIELI CURENTE (cod 10+20+30+40+50+51)	01	37.647.000	38.916.000	38.021.910
TITLUL I CHELTUIELI DE PERSONAL (cod 10.01 la 10.03.06)	10	32.835.000	33.168.000	32.973.847
Cheltuieli salariale in bani (cod 10.01.01 la 10.01.16)	10.01	25.861.000	26.619.000	26.597.413
Salarii de baza	10.01.01	19.435.000	21.665.000	21.658.087
Sporuri pentru conditii de munca	10.01.05	259.000	179.000	178.406
Alte sporuri	10.01.06	154.000	116.000	112.669
Fond pentru posturi ocupate prin cumul	10.01.10	492.000	269.000	265.293
Fond aferent platii cu ora	10.01.11	2.622.000	2.165.000	2.160.917
Alte drepturi salariale in bani	10.01.30	2.899.000	2.225.000	2.222.041
Contributii (cod 10.03.01 la 10.03.06)	10.03	6.974.000	6.549.000	6.376.434
Contributii de asigurari sociale de stat	10.03.01	4.963.000	4.646.000	4.542.980
Contributii de asigurări de somaj	10.03.02	158.000	140.000	121.599
Contributii de asigurari sociale de sanatate	10.03.03	1.524.000	1.408.000	1.382.627
Contributii de asigurari pentru accidente de munca si boli profesionale	10.03.04	74.000	57.000	44.729
Contributii pentru concedii si indemnizatii	10.03.06	255.000	298.000	284.499
TITLUL II BUNURI SI SERVICII (cod 20.01 la 20.06+20.09 la 20.16+20.18 la 20.25+20.27+20.30)	20	4.812.000	5.740.000	5.041.872
Bunuri si servicii (cod 20.01.01 la 20.01.09+20.01.30)	20.01	2.224.000	2.808.000	2.423.516
Furnituri de birou	20.01.01	47.000	67.000	65.588
Materiale pentru curatenie	20.01.02	45.000	54.000	53.662
Încalzit, iluminat si forta motrica	20.01.03	1.105.000	1.383.000	1.071.090
Apa, canal si salubritate	20.01.04	141.000	179.000	148.712
Carburanti si lubrifianti	20.01.05	13.000	17.000	17.000
Piese de schimb	20.01.06	6.000	6.000	3.902
Posta, telecomunicatii, radio, tv, internet	20.01.08	96.000	105.000	94.003
Materiale si prestari de servicii cu caracter functional	20.01.09	36.000	41.000	36.436
Alte bunuri si servicii pentru întretinere si functionare	20.01.30	735.000	956.000	933.123
Reparatii curente	20.02	800.000	800.000	750.000
Hrana (cod 20.03.01+20.03.02)	20.03	1.499.000	1.843.000	1.623.701
Hrana pentru oameni	20.03.01	1.499.000	1.843.000	1.623.701

DENUMIREA INDICATORILOR	Cod indicator	Credite bugetare		Plăți efectuate
		Prevederi inițiale	Prevederi finale	
Hrana pentru animale	20.03.02	0	0	
Medicamente si materiale sanitare (cod 20.04.01 la 20.04.02)	20.04	24.000	28.000	24.733
Medicamente	20.04.01	15.000	19.000	17.481
Materiale sanitare	20.04.02	9.000	9.000	7.252
Bunuri de natura obiectelor de inventar (cod 20.05.01 la 20.05.03)	20.05	124.000	109.000	96.909
Lenjerie si accesorii de pat	20.05.03	60.000	0	330
Alte obiecte de inventar	20.05.30	64.000	109.000	96.579
Deplasari, detasari, transferari (cod 20.06.01+20.06.02)	20.06	20.000	32.000	25.577
Deplasari interne, detașări, transferări	20.06.01	20.000	32.000	25.577
Carti, publicatii si materiale documentare	20.11	7.000	11.000	9.253
Pregatire profesionala	20.13	11.000	12.000	6.910
Protectia muncii	20.14	86.000	96.000	80.617
Alte cheltuieli (cod 20.30.01 la 20.30.04+20.30.06+20.30.07)	20.30	17.000	1.000	656
Alte cheltuieli cu bunuri si servicii	20.30.30	17.000	1.000	656
TITLUL X ALTE CHELTUIELI (cod 59.01+59.02+59.11)	59	0	8.000	6.191
Burse	59.01	0	8.000	6.191
TITLUL XVII PLATI EFECTUATE IN ANII PRECEDENT	84	0	0	-59.133
Plati efectuate in anii precedenti si recuperate in anul curent	85.01	0	0	-59.133
SECȚIUNEA DE DEZVOLTARE (cod 51+55+56+70+84)		0	425.000	418.051
Programe din Fondul Social European (FSE)	56.02	0	285.000	278.431
Finanțarea națională **)	56.02.01	0	285.000	278.431
CHELTUIELI DE CAPITAL (cod 71+72)	70	0	140.000	139.620
TITLUL XII ACTIVE NEFINANCIARE (cod 71.01 la 71.03)	71	0	140.000	139.620
Active fixe (cod 71.01.01 la 71.01.03+71.01.30)	71.01	0	140.000	139.620
Mobilier, aparatură birotică și alte active corporale	71.01.03	0	15.000	15.000
Alte active fixe	71.01.30	0	125.000	124.620

PREȘEDINTE DE ȘEDINȚĂ,

BRAN



11/05

**CONTUL DE EXECUȚIE AL BUGETULUI LOCAL AL SECTORULUI 2
PE TITLURI DE CHELTUIELI, ARTICOLE ȘI ALINEATE, PE ANUL 2015
LA 31.12.2015**

CAPITOL:65.02

SUBCAPITOL:65.02.50

PARAGRAF:

ALTE CHELTUIELI ÎN DOMENIUL ÎNVĂȚĂMÂNTULUI -D.G.A.P.I.2

Anexa 7

- lei -

DENUMIREA INDICATORILOR	Cod indicator	Credite bugetare		Plăți efectuate
		Prevederi inițiale	Prevederi finale	
TOTAL CHELTUIELI		32.321.000	32.397.000	32.341.066
SECȚIUNEA DE FUNCȚIONARE (cod 01+79+84)		28.557.000	28.458.000	28.427.498
CHELTUIELI CURENTE (cod 10+20+30+40+50+55)	01	28.557.000	28.458.000	28.427.498
TITLUL II BUNURI SI SERVICII (cod 20.01 la 20.01.09+20.01.30)	20	28.557.000	28.458.000	28.427.498
Bunuri si servicii (cod 20.01.01 la 20.01.09+20.01.30)	20.01	28.542.000	28.443.000	28.413.368
Alte bunuri si servicii pentru întretinere si functionare	20.01.30	28.542.000	28.443.000	28.413.368
Bunuri de natura obiectelor de inventar (cod 20.05.01 la 20.05.03+20.05.04+20.05.05+20.05.06+20.05.07+20.05.08+20.05.09+20.05.10+20.05.11+20.05.12+20.05.13+20.05.14+20.05.15+20.05.16+20.05.17+20.05.18+20.05.19+20.05.20+20.05.21+20.05.22+20.05.23+20.05.24+20.05.25+20.05.26+20.05.27+20.05.28+20.05.29+20.05.30)	20.05	15.000	15.000	14.130
Alte obiecte de inventar	20.05.30	15.000	15.000	14.130
SECȚIUNEA DE DEZVOLTARE (cod 51+55+56+70+84)		3.764.000	3.939.000	3.913.568
CHELTUIELI DE CAPITAL (cod 71+72)	70	3.764.000	3.939.000	3.913.568
TITLUL XII ACTIVE NEFINANCIARE (cod 71.01 la 71.01.03+71.01.30)	71	3.764.000	3.939.000	3.913.568
Active fixe (cod 71.01.01 la 71.01.03+71.01.30)	71.01	3.764.000	3.939.000	3.913.568
Alte active fixe	71.01.30	3.764.000	3.939.000	3.913.568

PREȘEDINȚĂ DE ȘEDINȚĂ,

BRANCU MARIUȘIL



MISAT
CONSILIUL LOCAL AL SECTORULUI 2
BUCUREȘTI

CONTUL DE EXECUȚIE AL BUGETULUI LOCAL AL SECTORULUI 2
PE TITLURI DE CHELTUIELI, ARTICOLE ȘI ALINEATE, PE ANUL 2015
LA 31.12.2015

CAPITOL:65.02

SUBCAPITOL:

PARAGRAF:

TOTAL ÎNVĂȚĂMÂNT -D.G.A.P.I.2 - UNITĂȚI ÎNVĂȚĂMÂNT

Anexa 7

- lei -

DENUMIREA INDICATORILOR	Cod indicator	Credite bugetare		Plăți efectuate
		Prevederi inițiale	Prevederi finale	
TOTAL CHELTUIELI		212.657.000	286.508.000	245.494.705
SECȚIUNEA DE FUNCȚIONARE (cod 01+79+84)		212.657.000	280.621.000	243.614.314
CHELTUIELI CURENTE (cod 10+20+30+40+50+51)	01	212.657.000	280.621.000	243.767.837
TITLUL I CHELTUIELI DE PERSONAL (cod 10.01 la 10.01.16 + 10.01.17)	10	158.838.000	181.511.000	179.224.973
Cheltuieli salariale in bani (cod 10.01.01 la 10.01.16 + 10.01.17)	10.01	125.131.000	144.625.000	144.411.797
Salarii de baza	10.01.01	96.308.000	113.851.000	113.773.533
Sporuri pentru conditii de munca	10.01.05	319.000	190.000	186.719
Alte sporuri	10.01.06	818.000	530.000	512.391
Fond pentru posturi ocupate prin cumul	10.01.10	1.878.000	1.568.000	1.544.974
Fond aferent platii cu ora	10.01.11	11.503.000	10.817.000	10.768.555
Indemnizatii platite unor persoane din afara unitatii	10.01.12	0	0	0
Alte drepturi salariale in bani	10.01.30	14.305.000	17.669.000	17.625.625
Contributii (cod 10.03.01 la 10.03.06)	10.03	33.707.000	36.886.000	34.813.176
Contributii de asigurari sociale de stat	10.03.01	24.008.000	25.843.000	24.872.112
Contributii de asigurări de somaj	10.03.02	793.000	905.000	663.200
Contributii de asigurari sociale de sanatate	10.03.03	7.052.000	7.890.000	7.459.785
Contributii de asigurari pentru accidente de munca si boala profesionala	10.03.04	448.000	417.000	243.322
Contributii pentru concedii si indemnizatii	10.03.06	1.406.000	1.831.000	1.574.757
TITLUL II BUNURI SI SERVICII (cod 20.01 la 20.06+20.09 la 20.16+20.18 la 20.25+20.27+20.30)	20	47.699.000	86.809.000	53.144.284
Bunuri si servicii (cod 20.01.01 la 20.01.09+20.01.30)	20.01	25.412.000	59.303.000	26.652.780
Furnituri de birou	20.01.01	440.000	498.000	463.339
Materiale pentru curatenie	20.01.02	500.000	587.000	563.799
Încalzit, iluminat si forta motrica	20.01.03	12.100.000	15.988.000	13.189.398
Apa, canal si salubritate	20.01.04	2.200.000	2.798.000	2.300.552
Carburanti si lubrifianti	20.01.05	15.000	17.000	17.000
Piese de schimb	20.01.06	7.000	6.000	3.902
Posta, telecomunicatii, radio, tv, internet	20.01.08	1.000.000	1.483.000	1.359.130
Materiale si prestari de servicii cu caracter functional	20.01.09	350.000	423.000	383.083
Alte bunuri si servicii pentru întretinere si functionare	20.01.30	8.800.000	37.503.000	8.372.577
Reparatii curente	20.02	18.000.000	18.036.000	17.949.999
Hrana (cod 20.03.01+20.03.02)	20.03	1.500.000	1.843.000	1.623.701

DENUMIREA INDICATORILOR	Cod indicator	Credite bugetare		Plăți efectuate
		Prevederi inițiale	Prevederi finale	
Hrana pentru oameni	20.03.01	1.500.000	1.843.000	1.623.701
Medicamente si materiale sanitare (cod 20.04.01 la 20.04.03)	20.04	50.000	49.000	33.634
Medicamente	20.04.01	40.000	39.000	25.382
Materiale sanitare	20.04.02	10.000	10.000	8.252
Bunuri de natura obiectelor de inventar (cod 20.05.01 la 20.05.03)	20.05	1.500.000	6.052.000	5.680.198
Uniforme si echipament	20.05.01	0	7.000	7.000
Lenjerie si accesorii de pat	20.05.03	434.000	314.000	273.904
Alte obiecte de inventar	20.05.30	1.066.000	5.731.000	5.399.294
Deplasari, detasari, transferari (cod 20.06.01+20.06.02)	20.06	100.000	118.000	72.059
Deplasari interne, detașări, transferări	20.06.01	100.000	118.000	72.059
Carti, publicatii si materiale documentare	20.11	100.000	83.000	57.757
Pregatire profesionala	20.13	100.000	110.000	65.776
Protectia muncii	20.14	900.000	1.172.000	980.329
Alte cheltuieli (cod 20.30.01 la 20.30.04+20.30.06+20.30.07)	20.30	37.000	43.000	28.051
Alte cheltuieli cu bunuri si servicii	20.30.30	37.000	43.000	28.051
TITLUL IX ASISTENTA SOCIALA (cod 57.02)	57	120.000	120.000	76.107
Ajutoare sociale (cod 57.02.01 la 57.02.04)	57.02	120.000	120.000	76.107
Ajutoare sociale in natura	57.02.02	120.000	120.000	76.107
TITLUL X ALTE CHELTUIELI (cod 59.01+59.02+59.11+59.12)	59	6.000.000	12.181.000	11.322.473
Burse	59.01	6.000.000	11.941.000	11.082.761
Despăgubiri civile	59.17	0	240.000	239.712
TITLUL XVII PLATI EFECTUATE IN ANII PRECEDENTI SI RECUPERATE IN ANUL 2017	84	0	0	-153.523
Plati efectuate in anii precedenti si recuperate in anul 2017	85.01	0	0	-153.523
SECȚIUNEA DE DEZVOLTARE (cod 51+55+56+70+84)		0	5.887.000	1.880.391
Titlul VIII Proiecte cu finantare din Fonduri externe nebugetare	56	0	285.000	278.431
Programe din Fondul Social European (FSE)	56.02	0	285.000	278.431
Finanțarea națională **)	56.02.01	0	285.000	278.431
CHELTUIELI DE CAPITAL (cod 71+72)	70	0	5.602.000	1.601.960
TITLUL XII ACTIVE NEFINANCIARE (cod 71.01 la 71.03)	71	0	5.602.000	1.601.960
Active fixe (cod 71.01.01 la 71.01.03+71.01.30)	71.01	0	5.602.000	1.601.960
Mobilier, aparatură birotică și alte active corporale	71.01.03	0	1.464.000	1.410.930
Alte active fixe	71.01.30	0	4.138.000	191.030

PREȘEDINTE DE ȘEDINȚĂ,

BRĂNEȘTI



11/05

CONTUL DE EXECUȚIE AL BUGETULUI LOCAL AL SECTORULUI 2
 PE TITLURI DE CHELTUIELI, ARTICOLE ȘI ALINEATE, PE ANUL 2015
 LA 31.12.2015

CAPITOL:65.02
 SUBCAPITOL:
 PARAGRAF:
 ÎNVĂȚĂMÂNT - TOTAL PRIMĂRIA SECTOR 2

Anexa 7

- lei -

DENUMIREA INDICATORILOR	Cod indicator	Credite bugetare		Plăți efectuate
		Prevederi inițiale	Prevederi finale	
TOTAL CHELTUIELI		19.287.000	24.548.000	21.830.264
SECȚIUNEA DE FUNCȚIONARE (cod 01+79+84)		14.210.000	14.210.000	12.514.093
CHELTUIELI CURENTE (cod 10+20+30+40+50+51+52)	01	6.000.000	6.000.000	4.304.606
TITLUL IX ASISTENȚA SOCIALĂ (cod 57.02)	57	6.000.000	6.000.000	4.304.606
Ajutoare sociale (cod 57.02.01 la 57.02.04)	57.02	6.000.000	6.000.000	4.304.606
Ajutoare sociale in numerar	57.02.01	0	0	0
Ajutoare sociale in natura	57.02.02	6.000.000	6.000.000	4.304.606
OPERATIUNI FINANCIARE (cod 80+81)	79	8.210.000	8.210.000	8.209.487
TITLUL XVI RAMBURSARI DE CREDITE (cod 81.01+81.02)	81	8.210.000	8.210.000	8.209.487
Rambursari de credite externe (cod 81.01.01+81.01.02+81.01.05)	81.01	831.000	831.000	831.000
Rambursari de credite aferente datoriei publice externe locale	81.01.05	831.000	831.000	831.000
Rambursari de credite interne (cod 81.02.01+81.02.02+81.02.05)	81.02	7.379.000	7.379.000	7.378.487
Rambursari de credite aferente datoriei publice interne locale	81.02.05	7.379.000	7.379.000	7.378.487
SECȚIUNEA DE DEZVOLTARE (cod 51+55+56+70+84)		5.077.000	10.338.000	9.316.171
Titlul VIII Proiecte cu finantare din Fonduri externe nerambursabile	56	5.077.000	10.338.000	9.316.171
Programe din Fondul European de Dezvoltare Regională	56.01	5.077.000	10.338.000	9.316.171
Finanțarea națională **)	56.01.01	1.405.000	6.565.000	5.571.127
Finanțarea Uniunii Europene **)	56.01.02	3.129.000	3.234.000	3.228.778
Cheltuieli neeligibile **)	56.01.03	543.000	539.000	516.266

PREȘEDINTE DE ȘEDINȚĂ,
 BRANCU MIHAIL



11/05

**CONTUL DE EXECUȚIE AL BUGETULUI LOCAL AL SECTORULUI 2
 PE TITLURI DE CHELTUIELI, ARTICOLE ȘI ALINEATE, PE ANUL 2015
 LA 31.12.2015**

CAPITOL:66.02
SUBCAPITOL:
PARAGRAF:
Sanatate - TOTAL

Anexa 7

- lei -

DENUMIREA INDICATORILOR	Cod indicator	Credite bugetare		Plăți efectuate
		Prevederi inițiale	Prevederi finale	
TOTAL CHELTUIELI		7.841.000	3.333.000	2.606.454
SECȚIUNEA DE FUNCȚIONARE (cod 01+79+84)		1.901.000	2.023.000	1.965.954
CHELTUIELI CURENTE (cod 10+20+30+40+50+51+)	01	1.901.000	2.023.000	1.966.439
TITLUL I CHELTUIELI DE PERSONAL (cod 10.01 la 10.01.16)	10	912.000	983.000	961.347
Cheltuieli salariale in bani (cod 10.01.01 la 10.01.16 +10.01.05)	10.01	713.000	799.000	782.305
Salarii de baza	10.01.01	604.000	690.000	674.523
Sporuri pentru conditii de munca	10.01.05	104.000	107.000	106.706
Alte sporuri	10.01.06	2.000	2.000	1.076
Contributii (cod 10.03.01 la 10.03.06)	10.03	199.000	184.000	179.042
Contributii de asigurari sociale de stat	10.03.01	148.000	127.000	123.616
Contributii de asigurări de somaj	10.03.02	4.000	4.000	3.900
Contributii de asigurari sociale de sanatate	10.03.03	37.000	42.000	41.190
Contributii de asigurari pentru accidente de munca si boli profesionale	10.03.04	4.000	4.000	3.690
Contributii pentru concedii si indemnizatii	10.03.06	6.000	7.000	6.646
TITLUL II BUNURI SI SERVICII (cod 20.01 la 20.06+20.09 la 20.16+20.18 la 20.25+20.27+20.30)	20	989.000	1.040.000	1.005.092
Bunuri si servicii (cod 20.01.01 la 20.01.09+20.01.30)	20.01	453.000	474.000	452.959
Furnituri de birou	20.01.01	4.000	4.000	3.809
Materiale pentru curatenie	20.01.02	7.000	8.000	7.918
Încalzit, iluminat si forta motrica	20.01.03	38.000	46.000	42.637
Apa, canal si salubritate	20.01.04	10.000	14.000	12.270
Carburanti si lubrifianti	20.01.05	45.000	55.000	54.968
Posta, telecomunicatii, radio, tv, internet	20.01.08	9.000	7.000	6.296
Materiale si prestari de servicii cu caracter functional	20.01.09	85.000	85.000	70.082
Alte bunuri si servicii pentru întretinere si functionare	20.01.30	255.000	255.000	254.979
Reparatii curente	20.02	300.000	300.000	294.735
Hrana (cod 20.03.01+20.03.02)	20.03	166.000	214.000	208.603
Hrana pentru oameni	20.03.01	7.000	7.000	6.524
Hrana pentru animale	20.03.02	159.000	207.000	202.079
Medicamente si materiale sanitare (cod 20.04.01 la 20.04.02)	20.04	33.000	35.000	33.988
Medicamente	20.04.01	25.000	29.000	28.338
Materiale sanitare	20.04.02	8.000	6.000	5.650

DENUMIREA INDICATORILOR	Cod indicator	Credite bugetare		Plăți efectuate
		Prevederi inițiale	Prevederi finale	
Bunuri de natura obiectelor de inventar (cod 20.05.01+20.05.02+20.05.03)	20.05	14.000	12.000	10.569
Uniforme si echipament	20.05.01	4.000	4.000	3.263
Alte obiecte de inventar	20.05.03	10.000	8.000	7.306
Deplasari, detasari, transferari (cod 20.06.01+20.06.02)	20.06	5.000	0	0
Deplasari interne, detașări, transferări	20.06.01	5.000	0	0
Pregatire profesionala	20.13	8.000	3.000	2.860
Protectia muncii	20.14	5.000	2.000	1.378
Alte cheltuieli (cod 20.30.01 la 20.30.04+20.30.06+20.30.07)	20.30	5.000	0	0
Alte cheltuieli cu bunuri si servicii	20.30.30	5.000	0	0
TITLUL XVII PLATI EFECTUATE IN ANII PRECEDENTI SI RECUPERATE IN ANUL CURENT	84	0	0	-485
Plati efectuate in anii precedenti si recuperate in anul curent	85.01	0	0	-485
		0	0	0
SECȚIUNEA DE DEZVOLTARE (cod 51+55+56+70+84)		5.940.000	1.310.000	640.500
TITLUL VI TRANSFERURI INTRE UNITATI ALE ADMINISTRATIEI PUBLICE CENTRALE	51	5.890.000	1.245.000	674.930
Transferuri de capital (cod 51.02.12+51.02.22 la 51.02.28)	51.02	5.890.000	1.245.000	674.930
Transferuri din bugetele locale pentru finanțarea cheltuielilor de capital	51.02.28	5.890.000	1.245.000	674.930
CHELTUIELI DE CAPITAL (cod 71+72)	70	50.000	65.000	0
TITLUL XII ACTIVE NEFINANCIARE (cod 71.01 la 71.03)	71	50.000	65.000	0
Active fixe (cod 71.01.01 la 71.01.03+71.01.30)	71.01	50.000	65.000	0
Mașini, echipamente si mijloace de transport	71.01.02	50.000	65.000	0
		0	0	0
TITLUL XVII PLATI EFECTUATE IN ANII PRECEDENTI SI RECUPERATE IN ANUL CURENT	84	0	0	-34.430
Plati efectuate in anii precedenti si recuperate in anul curent	85.01	0	0	-34.430

PREȘEDINTE DE ȘEDINȚĂ,

BRĂNOIU MARE



11/05

CONTUL DE EXECUȚIE AL BUGETULUI LOCAL AL SECTORULUI 2
 PE TITLURI DE CHELTUIELI, ARTICOLE ȘI ALINEATE, PE ANUL 2015

CAPITOL:66.02
 SUBCAPITOL:66.02.06
 PARAGRAF:
 SERVICII MEDICALE SI UNITĂȚI SANITARE CU PATURI
 TOTAL

Anexa 7

- lei -

DENUMIREA INDICATORILOR	Cod indicator	Credite bugetare		Plăți efectuate
		Prevederi inițiale	Prevederi finale	
TOTAL CHELTUIELI		5.890.000	1.245.000	640.500
SECȚIUNEA DE DEZVOLTARE (cod 51+55+56+70+84)		5.890.000	1.245.000	640.500
TITLUL VI TRANSFERURI INTRE UNITATI ALE ADMINISTRATIILOR LOCALITARE	51	5.890.000	1.245.000	674.930
Transferuri de capital (cod 51.02.12+51.02.22 la 51.02.28)	51.02	5.890.000	1.245.000	674.930
Transferuri din bugetele locale pentru finanțarea cheltuielilor de capital	51.02.28	5.890.000	1.245.000	674.930
TITLUL XVII PLATI EFECTUATE IN ANII PRECEDENTI SI RECUPERATE IN ANUL CURANT	84	0	0	-34.430
Plati efectuate in anii precedenti si recuperate in anul curent	85.01	0	0	-34.430

PREȘEDINTE DE ȘEDINȚĂ,
 BRANCU MIHAIL



VIZAT
 Șeful serviciului de
 administrație

11/05

CONTUL DE EXECUȚIE AL BUGETULUI LOCAL AL SECTORULUI 2
 PE TITLURI DE CHELTUIELI, ARTICOLE ȘI ALINEATE, PE ANUL 2015
 LA 31.12.2015

CAPITOL:66.02
 SUBCAPITOL:66.02.06
 PARAGRAF:66.02.06.01
 SPITALE GENERALE -
 DIRECȚIA GENERALĂ DE ADMINISTRARE A PATRIMONIULUI IMOBILIAR SECTOR 2

Anexa 7

- lei -

DENUMIREA INDICATORILOR	Cod indicator	Credite bugetare		Plăți efectuate
		Prevederi inițiale	Prevederi finale	
TOTAL CHELTUIELI		5.890.000	1.245.000	640.500
SECȚIUNEA DE DEZVOLTARE (cod 51+55+56+70+84)		5.890.000	1.245.000	640.500
TITLUL VI TRANSFERURI INTRE UNITATI ALE ADMINI	51	5.890.000	1.245.000	674.930
Transferuri de capital (cod 51.02.12+51.02.22 la 51.02.	51.02	5.890.000	1.245.000	674.930
Transferuri din bugetele locale pentru finanțarea cheltui	51.02.28	5.890.000	1.245.000	674.930
TITLUL XVII PLATI EFECTUATE IN ANII PRECEDENTI Ș	84	0	0	-34.430
Plati efectuate in anii precedenti si recuperate in anul	85.01	0	0	-34.430

PREȘEDINTE DE ȘEDINȚĂ,
 BRANCU MIHAILA



11/05

CONTUL DE EXECUȚIE AL BUGETULUI LOCAL AL SECTORULUI 2
 PE TITLURI DE CHELTUIELI, ARTICOLE ȘI ALINEATE, PE ANUL 2015
 LA 31.12.2015

CAPITOL:66.02
 SUBCAPITOL:66.02.50
 PARAGRAF: 66.02.50.50
 ALTE INSTITUȚII ȘI ACȚIUNI SANITARE
 CENTRUL TERITORIAL VETERINAR SECTOR 2

Anexa 7

- lei -

DENUMIREA INDICATORILOR	Cod indicator	Credite bugetare		Plăți efectuate
		Prevederi inițiale	Prevederi finale	
TOTAL CHELTUIELI		1.951.000	2.088.000	1.965.954
SECȚIUNEA DE FUNCȚIONARE (cod 01+79+84)		1.901.000	2.023.000	1.965.954
CHELTUIELI CURENTE (cod 10+20+30+40+50+51+52)	01	1.901.000	2.023.000	1.966.439
TITLUL I CHELTUIELI DE PERSONAL (cod 10.01 la 10.01.16+10.01.17)	10	912.000	983.000	961.347
Cheltuieli salariale in bani (cod 10.01.01 la 10.01.16+10.01.17)	10.01	713.000	799.000	782.305
Salarii de baza	10.01.01	604.000	690.000	674.523
Sporuri pentru conditii de munca	10.01.05	104.000	107.000	106.706
Alte sporuri	10.01.06	2.000	2.000	1.076
Alte drepturi salariale in bani	10.01.30	3.000	0	
Contributii (cod 10.03.01 la 10.03.06)	10.03	199.000	184.000	179.042
Contributii de asigurari sociale de stat	10.03.01	148.000	127.000	123.616
Contributii de asigurări de somaj	10.03.02	4.000	4.000	3.900
Contributii de asigurari sociale de sanatate	10.03.03	37.000	42.000	41.190
Contributii de asigurari pentru accidente de munca si boli profesionale	10.03.04	4.000	4.000	3.690
Contributii pentru concedii si indemnizatii	10.03.06	6.000	7.000	6.646
TITLUL II BUNURI SI SERVICII (cod 20.01 la 20.06+20.09 la 20.16+20.18 la 20.25+20.27+20.30)	20	989.000	1.040.000	1.005.092
Bunuri si servicii (cod 20.01.01 la 20.01.09+20.01.30)	20.01	453.000	474.000	452.959
Furnituri de birou	20.01.01	4.000	4.000	3.809
Materiale pentru curatenie	20.01.02	7.000	8.000	7.918
Încalzit, iluminat si forta motrica	20.01.03	38.000	46.000	42.637
Apa, canal si salubritate	20.01.04	10.000	14.000	12.270
Carburanti si lubrifianti	20.01.05	45.000	55.000	54.968
Posta, telecomunicatii, radio, tv, internet	20.01.08	9.000	7.000	6.296
Materiale si prestari de servicii cu caracter functional	20.01.09	85.000	85.000	70.082
Alte bunuri si servicii pentru întreținere si funcționare	20.01.30	255.000	255.000	254.979
Reparatii curente	20.02	300.000	300.000	294.735
Hrana (cod 20.03.01+20.03.02)	20.03	166.000	214.000	208.603
Hrana pentru oameni	20.03.01	7.000	7.000	6.524
Hrana pentru animale	20.03.02	159.000	207.000	202.079
Medicamente si materiale sanitare (cod 20.04.01 la 20.04.02)	20.04	33.000	35.000	33.988

DENUMIREA INDICATORILOR	Cod Indicator	Credite bugetare		Plăți efectuate
		Prevederi inițiale	Prevederi finale	
Medicamente	20.04.01	25.000	29.000	28.338
Materiale sanitare	20.04.02	8.000	6.000	5.650
Bunuri de natura obiectelor de inventar (cod 20.05.01+20.05.02)	20.05	14.000	12.000	10.569
Uniforme si echipament	20.05.01	4.000	4.000	3.263
Alte obiecte de inventar	20.05.30	10.000	8.000	7.306
Deplasari, detasari, transferari (cod 20.06.01+20.06.02)	20.06	5.000	0	0
Deplasari interne, detașări, transferări	20.06.01	5.000	0	
Pregatire profesionala	20.13	8.000	3.000	2.860
Protectia muncii	20.14	5.000	2.000	1.378
Alte cheltuieli (cod 20.30.01 la 20.30.04+20.30.06+20.30.07)	20.30	5.000	0	0
Alte cheltuieli cu bunuri si servicii	20.30.30	5.000	0	0
TITLUL XVII PLATI EFECTUATE IN ANII PRECEDENTI SI RECUPERATE IN ANUL CURENT	84	0	0	-485
Plati efectuate in anii precedenti si recuperate in anul curent	85.01	0	0	-485
SECȚIUNEA DE DEZVOLTARE (cod 51+55+56+70+84)		50.000	65.000	0
CHELTUIELI DE CAPITAL (cod 71+72)	70	50.000	65.000	0
TITLUL XII ACTIVE NEFINANCIARE (cod 71.01 la 71.03)	71	50.000	65.000	0
Active fixe (cod 71.01.01 la 71.01.03+71.01.30)	71.01	50.000	65.000	0
Mașini, echipamente si mijloace de transport	71.01.02	50.000	65.000	0

PREȘEDINTE DE ȘEDINȚĂ,

BRAMBUȚA MIHAIL



11/05

CONTUL DE EXECUȚIE AL BUGETULUI LOCAL AL SECTORULUI 2
 PE TITLURI DE CHELTUIELI, ARTICOLE ȘI ALINEATE, PE ANUL 2015
 LA 31.12.2015

CAPITOL:67.02
 SUBCAPITOL:
 PARAGRAF:
 Cultura, recreere si religie - TOTAL

Anexa 7

- lei -

DENUMIREA INDICATORILOR	Cod indicator	Credite bugetare		Plăți efectuate
		Prevederi inițiale	Prevederi finale	
TOTAL CHELTUIELI		148.305.000	146.089.000	117.144.820
SECȚIUNEA DE FUNCȚIONARE (cod 01+79+84)		87.764.000	88.154.000	74.813.621
CHELTUIELI CURENTE (cod 10+20+30+40+50+51)	01	86.074.000	86.464.000	73.212.227
TITLUL I CHELTUIELI DE PERSONAL (cod 10.01 la Cheltuieli salariale in bani (cod 10.01.01 la 10.01.16 +	10	3.235.000	3.508.000	3.422.570
Salarii de baza	10.01.01	2.428.000	2.630.000	2.578.689
Sporuri pentru conditii de munca	10.01.05	156.000	160.000	154.452
Alte drepturi salariale in bani	10.01.30	15.000	11.000	9.865
Contributii (cod 10.03.01 la 10.03.06)	10.03	636.000	707.000	679.564
Contributii de asigurari sociale de stat	10.03.01	455.000	489.000	478.563
Contributii de asigurări de somaj	10.03.02	13.000	14.000	13.684
Contributii de asigurari sociale de sanatate	10.03.03	129.000	146.000	142.668
Contributii de asigurari pentru accidente de munca si bo	10.03.04	7.000	12.000	6.451
Contributii pentru concedii si indemnizatii	10.03.06	32.000	46.000	38.198
TITLUL II BUNURI SI SERVICII (cod 20.01 la 20.06+20.09 la 20.16+20.18 la 20.25+20.27+20.30)	20	48.500.000	48.564.000	42.477.093
Bunuri si servicii (cod 20.01.01 la 20.01.09+20.01.30)	20.01	44.934.000	44.782.000	39.426.211
Furnituri de birou	20.01.01	59.000	65.000	64.647
Materiale pentru curatenie	20.01.02	15.000	19.000	14.367
Încalzit, iluminat si forta motrica	20.01.03	1.200.000	1.250.000	1.084.332
Apa, canal si salubritate	20.01.04	900.000	1.400.000	1.186.763
Carburanti si lubrifianti	20.01.05	1.700.000	1.700.000	1.620.400
Piese de schimb	20.01.06	150.000	150.000	139.157
Posta, telecomunicatii, radio, tv, internet	20.01.08	80.000	80.000	53.102
Materiale si prestari de servicii cu caracter functional	20.01.09	40.000.000	39.240.000	34.785.985
Alte bunuri si servicii pentru întreținere si functionare	20.01.30	830.000	878.000	477.458
Reparatii curente	20.02	1.300.000	1.300.000	1.210.832
Hrana (cod 20.03.01+20.03.02)	20.03	3.000	3.000	2.848
Hrana pentru oameni	20.03.01	3.000	3.000	2.848
Medicamente si materiale sanitare (cod 20.04.01 la 20.04.02)	20.04	1.000	1.000	866
Materiale sanitare	20.04.02	1.000	1.000	866
Bunuri de natura obiectelor de inventar (cod 20.05.01 la 20.05.30)	20.05	1.441.000	1.641.000	1.286.476
Uniforme si echipament	20.05.01	35.000	35.000	34.208
Alte obiecte de inventar	20.05.30	1.406.000	1.606.000	1.252.268
Deplasari, detasari, transferari (cod 20.06.01+20.06.02)	20.06	80.000	95.000	61.107
Deplasari interne, detașări, transferări	20.06.01	60.000	60.000	59.961

DENUMIREA INDICATORILOR	Cod indicator	Credite bugetare		Plăți efectuate
		Prevederi inițiale	Prevederi finale	
Deplasari în străinătate	20.06.02	20.000	35.000	1.146
Carti, publicatii si materiale documentare	20.11	4.000	4.000	2.795
Consultanta si expertiza	20.12	220.000	220.000	115.286
Pregatire profesionala	20.13	30.000	30.000	24.700
Protectia muncii	20.14	20.000	20.000	19.125
Alte cheltuieli (cod 20.30.01 la 20.30.04+20.30.06+20.30.07)	20.30	467.000	468.000	326.847
Protocol si reprezentare	20.30.02	70.000	70.000	0
Chirii	20.30.04	324.000	324.000	324.000
Alte cheltuieli cu bunuri si servicii	20.30.30	73.000	74.000	2.847
TITLUL VI . TRANSFERURI INTRE UNITATI ALE ADMINISTRATIEI PUBLICE (cod 51.01)	51	4.339.000	4.392.000	4.186.064
Transferuri curente (cod 51.01)	51.01	4.339.000	4.392.000	4.186.064
Transferuri catre institutii publice	51.01.01	4.339.000	4.392.000	4.186.064
TITLUL X ALTE CHELTUIELI (cod 59.01+59.02+59.11+59.12)	59	30.000.000	30.000.000	23.126.500
Sustinerea cultelor	59.12	30.000.000	30.000.000	23.126.500
OPERATIUNI FINANCIARE (cod 80+81)	79	1.690.000	1.690.000	1.690.000
TITLUL XVI RAMBURSARI DE CREDITE (cod 81.01+81.02)	81	1.690.000	1.690.000	1.690.000
Rambursari de credite externe (cod 81.01.01+81.01.02)	81.01	1.690.000	1.690.000	1.690.000
Rambursari de credite aferente datoriei publice externe	81.01.05	1.690.000	1.690.000	1.690.000
TITLUL XVII PLATI EFECTUATE IN ANII PRECEDENTI SI RECUPERATE IN ANUL CURENT	84	0	0	-88.606
Plati efectuate in anii precedenti si recuperate in anul curent	85.01	0	0	-88.606
SECȚIUNEA DE DEZVOLTARE (cod 51+55+56+70+84)		60.541.000	57.935.000	42.331.199
Titlul VIII Proiecte cu finantare din Fonduri externe nebugetare	56	49.750.000	49.750.000	35.028.298
Programe din Fondul European de Dezvoltare Regionala	56.01	49.750.000	49.750.000	35.028.298
Finanțarea națională **)	56.01.01	30.859.000	30.859.000	22.284.000
Finanțarea Uniunii Europene **)	56.01.02	18.030.000	18.030.000	12.278.125
Cheltuieli neeligibile **)	56.01.03	861.000	861.000	466.173
CHELTUIELI DE CAPITAL (cod 71+72)	70	10.791.000	8.185.000	7.302.901
TITLUL XII ACTIVE NEFINANCIARE (cod 71.01 la 71.03)	71	10.791.000	8.185.000	7.302.901
Active fixe (cod 71.01.01 la 71.01.03+71.01.30)	71.01	10.791.000	8.185.000	7.302.901
Construcții	71.01.01	10.119.000	6.193.000	5.327.115
Mașini, echipamente si mijloace de transport	71.01.02	317.000	329.000	326.802
Mobilier, aparatură birotică și alte active corporale	71.01.03	112.000	214.000	210.132
Alte active fixe	71.01.30	243.000	1.449.000	1.438.852
TITLUL XVII PLATI EFECTUATE IN ANII PRECEDENTI SI RECUPERATE IN ANUL CURENT	84	0	0	-10.899
Plati efectuate in anii precedenti si recuperate in anul curent	85.01	0	0	-10.899

PREȘEDINTE DE ȘEDINȚĂ,

BRANCO MIHAIL



11/05

CONTUL DE EXECUȚIE AL BUGETULUI LOCAL AL SECTORULUI 2
 PE TITLURI DE CHELTUIELI, ARTICOLE ȘI ALINEATE, PE ANUL 2015
 LA 31.12.2015

CAPITOL:67.02
 SUBCAPITOL:67.02.03
 PARAGRAF:67.02.03.06
 CASE DE CULTURĂ - TRANSFERURI CATRE CENTRUL CULTURAL "MIHAI EMINESCU"
 PRIMĂRIA SECTOR 2

Anexa 7

- lei -

DENUMIREA INDICATORILOR	Cod indicator	Credite bugetare		Plăți efectuate
		Prevederi inițiale	Prevederi finale	
TOTAL CHELTUIELI		4.339.000	4.392.000	4.186.064
SECȚIUNEA DE FUNCȚIONARE (cod 01+79+84)		4.339.000	4.392.000	4.186.064
CHELTUIELI CURENTE (cod 10+20+30+40+50+51+)	01	4.339.000	4.392.000	4.186.064
TITLUL VI . TRANSFERURI INTRE UNITATI ALE ADMINISTRATIEI PUBLICE (cod 51.01)	51	4.339.000	4.392.000	4.186.064
Transferuri curente (cod 51.01.01+51.01.03+51.01.14+51.01.15+51.01.24+51.01.26+51.01.31+51.01.39+51.01.46+51.01.49)	51.01	4.339.000	4.392.000	4.186.064
Transferuri catre institutii publice	51.01.01	4.339.000	4.392.000	4.186.064

PREȘEDINTE DE ȘEDINȚĂ,
 BOBĂLCU MIHAIL



11/05

CONTUL DE EXECUȚIE AL BUGETULUI LOCAL AL SECTORULUI 2
 PE TITLURI DE CHELTUIELI, ARTICOLE ȘI ALINEATE, PE ANUL 2015
 LA 31.12.2015

CAPITOL:67.02
 SUBCAPITOL:67.02.03
 PARAGRAF:67.02.03.06
 CASE DE CULTURĂ - TRANSFERURI CATRE CENTRUL CULTURAL "MIHAI EMINESCU"
 PRIMĂRIA SECTOR 2

Anexa 7

- lei -

DENUMIREA INDICATORILOR	Cod indicator	Credite bugetare		Plăți efectuate
		Prevederi inițiale	Prevederi finale	
TOTAL CHELTUIELI		4.339.000	4.392.000	4.186.064
SECȚIUNEA DE FUNCȚIONARE (cod 01+79+84)		4.339.000	4.392.000	4.186.064
CHELTUIELI CURENTE (cod 10+20+30+40+50+51)	01	4.339.000	4.392.000	4.186.064
TITLUL VI . TRANSFERURI INTRE UNITATI ALE ADMINISTRATIEI PUBLICE (cod 51.01)	51	4.339.000	4.392.000	4.186.064
Transferuri curente (cod 51.01.01+51.01.03+51.01.14+51.01.15+51.01.24+51.01.26+51.01.31+51.01.39+51.01.46+51.01.49)	51.01	4.339.000	4.392.000	4.186.064
Transferuri catre institutii publice	51.01.01	4.339.000	4.392.000	4.186.064

PREȘEDINTE DE SEDINȚĂ,

BRANCU MIHAIL



MIHAIL
 BRANCU
 PREȘEDINTE DE SEDINȚĂ

11/05

CONTUL DE EXECUȚIE AL BUGETULUI LOCAL AL SECTORULUI 2
 PE TITLURI DE CHELTUIELI, ARTICOLE ȘI ALINEATE, PE ANUL 2015
 LA 31.12.2015

CAPITOL:67.02

SUBCAPITOL:67.02.05

PARAGRAF:67.02.05.03

Intretinere gradini publice, parcuri, zone verzi, baze sportive si de agrement - TOTAL

Anexa 7

- lei -

DENUMIREA INDICATORILOR	Cod indicator	Credite bugetare		Plăți efectuate
		Prevederi inițiale	Prevederi finale	
TOTAL CHELTUIELI		113.466.000	111.133.000	89.821.357
SECȚIUNEA DE FUNCȚIONARE (cod 01+79+84)		52.925.000	53.198.000	47.501.057
CHELTUIELI CURENTE (cod 10+20+30+40+50+51)	01	51.235.000	51.508.000	45.899.663
TITLUL I CHELTUIELI DE PERSONAL (cod 10.01 la 10.01.16)	10	3.235.000	3.508.000	3.422.570
Cheltuieli salariale in bani (cod 10.01.01 la 10.01.16 + 10.01.05)	10.01	2.599.000	2.801.000	2.743.006
Salarii de baza	10.01.01	2.428.000	2.630.000	2.578.689
Sporuri pentru conditii de munca	10.01.05	156.000	160.000	154.452
Alte drepturi salariale in bani	10.01.30	15.000	11.000	9.865
Contributii (cod 10.03.01 la 10.03.06)	10.03	636.000	707.000	679.564
Contributii de asigurari sociale de stat	10.03.01	455.000	489.000	478.563
Contributii de asigurări de somaj	10.03.02	13.000	14.000	13.684
Contributii de asigurari sociale de sanatate	10.03.03	129.000	146.000	142.668
Contributii de asigurari pentru accidente de munca si boli profesionale	10.03.04	7.000	12.000	6.451
Contributii pentru concedii si indemnizatii	10.03.06	32.000	46.000	38.198
TITLUL II BUNURI SI SERVICII (cod 20.01 la 20.06+20.09 la 20.16+20.18 la 20.25+20.27+20.30)	20	48.000.000	48.000.000	42.477.093
Bunuri si servicii (cod 20.01.01 la 20.01.09+20.01.30)	20.01	44.604.000	44.389.000	39.426.211
Furnituri de birou	20.01.01	59.000	65.000	64.647
Materiale pentru curatenie	20.01.02	15.000	19.000	14.367
Încalzit, iluminat si forta motrica	20.01.03	1.200.000	1.250.000	1.084.332
Apa, canal si salubritate	20.01.04	900.000	1.400.000	1.186.763
Carburanti si lubrifianti	20.01.05	1.700.000	1.700.000	1.620.400
Piese de schimb	20.01.06	150.000	150.000	139.157
Transport	20.01.07	0	0	0
Posta, telecomunicatii, radio, tv, internet	20.01.08	80.000	80.000	53.102
Materiale si prestari de servicii cu caracter functional	20.01.09	40.000.000	39.240.000	34.785.985
Alte bunuri si servicii pentru întretinere si functionare	20.01.30	500.000	485.000	477.458
Reparatii curente	20.02	1.300.000	1.300.000	1.210.832
Hrana (cod 20.03.01+20.03.02)	20.03	3.000	3.000	2.848
Hrana pentru oameni	20.03.01	3.000	3.000	2.848
Medicamente si materiale sanitare (cod 20.04.01 la 20.04.02)	20.04	1.000	1.000	866
Medicamente	20.04.01	0	0	0

DENUMIREA INDICATORILOR	Cod indicator	Credite bugetare		Plăți efectuate
		Prevederi inițiale	Prevederi finale	
Materiale sanitare	20.04.02	1.000	1.000	866
Bunuri de natura obiectelor de inventar (cod 20.05.01-20.05.30)	20.05	1.361.000	1.561.000	1.286.476
Uniforme si echipament	20.05.01	35.000	35.000	34.208
Alte obiecte de inventar	20.05.30	1.326.000	1.526.000	1.252.268
Deplasari, detasari, transferari (cod 20.06.01+20.06.02)	20.06	60.000	75.000	61.107
Deplasari interne, detașări, transferări	20.06.01	60.000	60.000	59.961
Carti, publicatii si materiale documentare	20.11	4.000	4.000	2.795
Consultanta si expertiza	20.12	220.000	220.000	115.286
Pregatire profesionala	20.13	30.000	30.000	24.700
Protectia muncii	20.14	20.000	20.000	19.125
Alte cheltuieli (cod 20.30.01 la 20.30.04+20.30.06+20.30.07)	20.30	397.000	397.000	326.847
Chirii	20.30.04	324.000	324.000	324.000
Alte cheltuieli cu bunuri si servicii	20.30.30	73.000	73.000	2.847
OPERATIUNI FINANCIARE (cod 80+81)	79	1.690.000	1.690.000	1.690.000
TITLUL XVI RAMBURSARI DE CREDITE (cod 81.01+81.02)	81	1.690.000	1.690.000	1.690.000
Rambursari de credite externe (cod 81.01.01+81.01.02)	81.01	1.690.000	1.690.000	1.690.000
Rambursari de credite aferente datoriei publice externe	81.01.05	1.690.000	1.690.000	1.690.000
TITLUL XVII PLATI EFECTUATE IN ANII PRECEDENTI SI RECUPERATE IN ANUL CURENT	84	0	0	-88.606
Plati efectuate in anii precedenti si recuperate in anul curent	85.01	0	0	-88.606
SECTIUNEA DE DEZVOLTARE (cod 51+55+56+70+84)		60.541.000	57.935.000	42.320.300
Titlul VIII Proiecte cu finantare din Fonduri externe nerambursabile	56	49.750.000	49.750.000	35.028.298
Programe din Fondul European de Dezvoltare Regionala	56.01	49.750.000	49.750.000	35.028.298
Finanțarea națională **)	56.01.01	30.859.000	30.859.000	22.284.000
Finanțarea Uniunii Europene **)	56.01.02	18.030.000	18.030.000	12.278.125
Cheltuieli neeligibile **)	56.01.03	861.000	861.000	466.173
CHELTUIELI DE CAPITAL (cod 71+72)	70	10.791.000	8.185.000	7.302.901
TITLUL XII ACTIVE NEFINANCIARE (cod 71.01 la 71.03)	71	10.791.000	8.185.000	7.302.901
Active fixe (cod 71.01.01 la 71.01.03+71.01.30)	71.01	10.791.000	8.185.000	7.302.901
Construcții	71.01.01	10.119.000	6.193.000	5.327.115
Mașini, echipamente si mijloace de transport	71.01.02	317.000	329.000	326.802
Mobilier, aparatură birotică și alte active corporale	71.01.03	112.000	214.000	210.132
Alte active fixe	71.01.30	243.000	1.449.000	1.438.852

PREȘEDINTE DE ȘEDINȚĂ,
BRANCO MIHAIL



Viză
Încălzire centrală,
Energie

11/05

CONTUL DE EXECUȚIE AL BUGETULUI LOCAL AL SECTORULUI 2
 PE TITLURI DE CHELTUIELI, ARTICOLE ȘI ALINEATE, PE ANUL 2015
 LA 31.12.2015

CAPITOL:67.02

SUBCAPITOL:67.02.05

PARAGRAF:67.02.05.03

Intretinere gradini publice, parcuri, zone verzi, baze sportive si de agrement

TOTAL PROIECTE FINANȚATE DIN FEN - GESTIONATE DE

SECTORUL 2 AL MUNICIPIULUI BUCUREȘTI (PRIMĂRIE) si rambursari de credite

Anexa 7

- lei -

DENUMIREA INDICATORILOR	Cod indicator	Credite bugetare		Plăți efectuate
		Prevederi inițiale	Prevederi finale	
TOTAL CHELTUIELI		51.440.000	51.440.000	36.718.298
SECȚIUNEA DE FUNCȚIONARE (cod 01+79+84)		1.690.000	1.690.000	1.690.000
OPERATIUNI FINANCIARE (cod 80+81)	79	1.690.000	1.690.000	1.690.000
TITLUL XVI RAMBURSARI DE CREDITE (cod 81.01+81.02)	81	1.690.000	1.690.000	1.690.000
Rambursari de credite externe (cod 81.01.01+81.01.02)	81.01	1.690.000	1.690.000	1.690.000
Rambursari de credite aferente datoriei publice externe	81.01.05	1.690.000	1.690.000	1.690.000
SECȚIUNEA DE DEZVOLTARE (cod 51+55+56+70+84)		49.750.000	49.750.000	35.028.298
Titlul VIII Proiecte cu finantare din Fonduri externe nerambursabile	56	49.750.000	49.750.000	35.028.298
Programe din Fondul European de Dezvoltare Regională	56.01	49.750.000	49.750.000	35.028.298
Finanțarea națională **)	56.01.01	30.859.000	30.859.000	22.284.000
Finanțarea Uniunii Europene **)	56.01.02	18.030.000	18.030.000	12.278.125
Cheltuieli neeligibile **)	56.01.03	861.000	861.000	466.173

PREȘEDINTE DE ȘEDINȚĂ,

BRANCO MIHAIL



VIEW
 După schimbarea
 RECEPTULUI

11/05

CONTUL DE EXECUȚIE AL BUGETULUI LOCAL AL SECTORULUI 2
 PE TITLURI DE CHELTUIELI, ARTICOLE ȘI ALINEATE, PE ANUL 2015
 LA 31.12.2015

CAPITOL:67.02

SUBCAPITOL:67.02.05

PARAGRAF:67.02.05.03

Intretinere gradini publice, parcuri, zone verzi, baze sportive si de agrement

ADMINISTRAȚIA DOMENIULUI PUBLIC SECTOR 2

Anexa 7

- lei -

DENUMIREA INDICATORILOR	Cod indicator	Credite bugetare		Plăți efectuate
		Prevederi inițiale	Prevederi finale	
TOTAL CHELTUIELI		62.026.000	59.693.000	53.103.059
SECȚIUNEA DE FUNCȚIONARE (cod 01+79+84)		51.235.000	51.508.000	45.811.057
CHELTUIELI CURENTE (cod 10+20+30+40+50+51)	01	51.235.000	51.508.000	45.899.663
TITLUL I CHELTUIELI DE PERSONAL (cod 10.01 la 10.01.16 + 10.01.17)	10	3.235.000	3.508.000	3.422.570
Cheltuieli salariale in bani (cod 10.01.01 la 10.01.16 + 10.01.17)	10.01	2.599.000	2.801.000	2.743.006
Salarii de baza	10.01.01	2.428.000	2.630.000	2.578.689
Sporuri pentru conditii de munca	10.01.05	156.000	160.000	154.452
Alte drepturi salariale in bani	10.01.30	15.000	11.000	9.865
Contributii (cod 10.03.01 la 10.03.06)	10.03	636.000	707.000	679.564
Contributii de asigurari sociale de stat	10.03.01	455.000	489.000	478.563
Contributii de asigurări de somaj	10.03.02	13.000	14.000	13.684
Contributii de asigurari sociale de sanatate	10.03.03	129.000	146.000	142.668
Contributii de asigurari pentru accidente de munca si boli profesionale	10.03.04	7.000	12.000	6.451
Contributii pentru concedii si indemnizatii	10.03.06	32.000	46.000	38.198
TITLUL II BUNURI SI SERVICII (cod 20.01 la 20.06+20.09 la 20.16+20.18 la 20.25+20.27+20.30)	20	48.000.000	48.000.000	42.477.093
Bunuri si servicii (cod 20.01.01 la 20.01.09+20.01.30)	20.01	44.604.000	44.389.000	39.426.211
Furnituri de birou	20.01.01	59.000	65.000	64.647
Materiale pentru curatenie	20.01.02	15.000	19.000	14.367
Încalzit, iluminat si forta motrica	20.01.03	1.200.000	1.250.000	1.084.332
Apa, canal si salubritate	20.01.04	900.000	1.400.000	1.186.763
Carburanti si lubrifianti	20.01.05	1.700.000	1.700.000	1.620.400
Piese de schimb	20.01.06	150.000	150.000	139.157
Transport	20.01.07	0	0	
Posta, telecomunicatii, radio, tv, internet	20.01.08	80.000	80.000	53.102
Materiale si prestari de servicii cu caracter functional	20.01.09	40.000.000	39.240.000	34.785.985
Alte bunuri si servicii pentru întretinere si functionare	20.01.30	500.000	485.000	477.458
Reparatii curente	20.02	1.300.000	1.300.000	1.210.832
Hrana (cod 20.03.01+20.03.02)	20.03	3.000	3.000	2.848

DENUMIREA INDICATORILOR	Cod indicator	Credite bugetare		Plăți efectuate
		Prevederi inițiale	Prevederi finale	
Hrana pentru oameni	20.03.01	3.000	3.000	2.848
Medicamente si materiale sanitare (cod 20.04.01 la 20.04.02)	20.04	1.000	1.000	866
Medicamente	20.04.01	0	0	
Materiale sanitare	20.04.02	1.000	1.000	866
Bunuri de natura obiectelor de inventar (cod 20.05.01 la 20.05.02)	20.05	1.361.000	1.561.000	1.286.476
Uniforme si echipament	20.05.01	35.000	35.000	34.208
Alte obiecte de inventar	20.05.30	1.326.000	1.526.000	1.252.268
Deplasari, detasari, transferari (cod 20.06.01+20.06.02)	20.06	60.000	75.000	61.107
Deplasari interne, detașări, transferări	20.06.01	60.000	60.000	59.961
Deplasari în străinătate	20.06.02	0	15.000	1.146
Carti, publicatii si materiale documentare	20.11	4.000	4.000	2.795
Consultanta si expertiza	20.12	220.000	220.000	115.286
Pregatire profesionala	20.13	30.000	30.000	24.700
Protectia muncii	20.14	20.000	20.000	19.125
Alte cheltuieli (cod 20.30.01 la 20.30.04+20.30.06+20.30.07)	20.30	397.000	397.000	326.847
Chirii	20.30.04	324.000	324.000	324.000
Alte cheltuieli cu bunuri si servicii	20.30.30	73.000	73.000	2.847
TITLUL XVII PLATI EFECTUATE IN ANII PRECEDENTI	84	0	0	-88.606
Plati efectuate in anii precedenti si recuperate in anul	85.01	0	0	-88.606
SECȚIUNEA DE DEZVOLTARE (cod 51+55+56+70+84)		10.791.000	8.185.000	7.292.002
CHELTUIELI DE CAPITAL (cod 71+72)	70	10.791.000	8.185.000	7.302.901
TITLUL XII ACTIVE NEFINANCIARE (cod 71.01 la 71.01.03)	71	10.791.000	8.185.000	7.302.901
Active fixe (cod 71.01.01 la 71.01.03+71.01.30)	71.01	10.791.000	8.185.000	7.302.901
Construcții	71.01.01	10.119.000	6.193.000	5.327.115
Mașini, echipamente si mijloace de transport	71.01.02	317.000	329.000	326.802
Mobilier, aparatură birotică și alte active corporale	71.01.03	112.000	214.000	210.132
Alte active fixe	71.01.30	243.000	1.449.000	1.438.852
TITLUL XVII PLATI EFECTUATE IN ANII PRECEDENTI	84	0	0	-10.899
Plati efectuate in anii precedenti si recuperate in anul	85.01	0	0	-10.899

PREȘEDINTE DE ȘEDINȚĂ,

BRANCO MANAIL



11/05

CONTUL DE EXECUȚIE AL BUGETULUI LOCAL AL SECTORULUI 2
PE TITLURI DE CHELTUIELI, ARTICOLE ȘI ALINEATE, PE ANUL 2015
LA 31.12.2015

CAPITOL:67.02
SUBCAPITOL:67.02.06
PARAGRAF:
SERVICII RELIGIOASE
PRIMĂRIA SECTOR 2

Anexa 7

- lei -

DENUMIREA INDICATORILOR	Cod indicator	Credite bugetare		Plăți efectuate
		Prevederi inițiale	Prevederi finale	
TOTAL CHELTUIELI		30.000.000	30.000.000	23.126.500
SECȚIUNEA DE FUNCȚIONARE (cod 01+79+84)		30.000.000	30.000.000	23.126.500
CHELTUIELI CURENTE (cod 10+20+30+40+50+51+55+57+59)	01	30.000.000	30.000.000	23.126.500
TITLUL X ALTE CHELTUIELI (cod 59.01+59.02+59.11-	59	30.000.000	30.000.000	23.126.500
Sustinerea cultelor	59.12	30.000.000	30.000.000	23.126.500

PREȘEDINTE DE ȘEDINȚĂ,
BRANCU MIHAIL



VIET
SECRETAR

11/05

CONTUL DE EXECUȚIE AL BUGETULUI LOCAL AL SECTORULUI 2
 PE TITLURI DE CHELTUIELI, ARTICOLE ȘI ALINEATE, PE ANUL 2015
 LA 31.12.2015

CAPITOL:67.02
 SUBCAPITOL:67.02.50
 PARAGRAF:
 ALTE SERVICII ÎN DOMENIUL CULTURII, RECREERII ȘI RELIGIEI - TOTAL

Anexa 7

- lei -

DENUMIREA INDICATORILOR	Cod indicator	Credite bugetare		Plăți efectuate
		Prevederi inițiale	Prevederi finale	
TOTAL CHELTUIELI		500.000	564.000	0
SECȚIUNEA DE FUNCȚIONARE (cod 01+79+84)		500.000	564.000	0
CHELTUIELI CURENTE (cod 10+20+30+40+50+51+52)	01	500.000	564.000	0
TITLUL II BUNURI SI SERVICII (cod 20.01 la 20.06+20.09 la 20.16+20.18 la 20.25+20.27+20.30)	20	500.000	564.000	0
Bunuri de natura obiectelor de inventar (cod 20.05.01+20.05.02)	20.05	80.000	80.000	0
Alte obiecte de inventar	20.05.30	80.000	80.000	0
Deplasari, detasari, transferari (cod 20.06.01+20.06.02)	20.06	20.000	20.000	0
Deplasari în străinătate	20.06.02	20.000	20.000	0
Alte cheltuieli (cod 20.30.01 la 20.30.04+20.30.06+20.30.07)	20.30	70.000	71.000	0
Protocol si reprezentare	20.30.02	70.000	70.000	0
Alte cheltuieli cu bunuri si servicii	20.30.30	0	1.000	0

PREȘEDINTE DE ȘEDINȚĂ,
 BRANȘO MANAIL



11/05

CONTUL DE EXECUȚIE AL BUGETULUI LOCAL AL SECTORULUI 2
 PE TITLURI DE CHELTUIELI, ARTICOLE ȘI ALINEATE, PE ANUL 2015
 LA 31.12.2015

CAPITOL:67.02
 SUBCAPITOL:67.02.50
 PARAGRAF:67.02.50
 ALTE SERVICII ÎN DOMENIUL CULTURII, RECREERII ȘI RELIGIEI
 AUTORITATEA EXECUTIVA - PRIMARIA SECTOR 2

Anexa 7

- lei -

DENUMIREA INDICATORILOR	Cod indicator	Credite bugetare		Plăți efectuate
		Prevederi inițiale	Prevederi finale	
TOTAL CHELTUIELI		500.000	564.000	0
SECȚIUNEA DE FUNCȚIONARE (cod 01+79+84)		500.000	564.000	0
CHELTUIELI CURENTE (cod 10+20+30+40+50+51+55)	01	500.000	564.000	0
TITLUL II BUNURI SI SERVICII (cod 20.01 la 20.06+20.09 la 20.16+20.18 la 20.25+20.27+20.30)	20	500.000	564.000	0
Bunuri si servicii (cod 20.01.01 la 20.01.09+20.01.30)	20.01	330.000	393.000	0
Alte bunuri si servicii pentru întreținere si functionare	20.01.30	330.000	393.000	0
Bunuri de natura obiectelor de inventar (cod 20.05.01+20.05.02)	20.05	80.000	80.000	0
Alte obiecte de inventar	20.05.30	80.000	80.000	0
Deplasari, detasari, transferari (cod 20.06.01+20.06.02)	20.06	20.000	20.000	0
Deplasari interne, detașări, transferări	20.06.01	0	0	0
Deplasari în străinătate	20.06.02	20.000	20.000	0
Alte cheltuieli (cod 20.30.01 la 20.30.04+20.30.06+20.30.07)	20.30	70.000	71.000	0
Protocol si reprezentare	20.30.02	70.000	70.000	0
Alte cheltuieli cu bunuri si servicii	20.30.30	0	1.000	0

PREȘEDINTE DE SEDINȚĂ,
 BRANCU RARITAIL



VLAD
 ȘEF DE SECȚIUNEA
 SECȚIUNEA

11/05

CONTUL DE EXECUȚIE AL BUGETULUI LOCAL AL SECTORULUI 2
 PE TITLURI DE CHELTUIELI, ARTICOLE ȘI ALINEATE, PE ANUL 2015
 LA 31.12.2015

CAPITOL:67.02
 SUBCAPITOL:67.02.
 PARAGRAF:
 Cultura, recreere si religie - TOTAL
 AUTORITATEA EXECUTIVA - PRIMĂRIA SECTOR 2

Anexa 7

- lei -

DENUMIREA INDICATORILOR	Cod indicator	Credite bugetare		Plăți efectuate
		Prevederi inițiale	Prevederi finale	
TOTAL CHELTUIELI		86.279.000	86.396.000	64.030.862
SECȚIUNEA DE FUNCȚIONARE (cod 01+79+84)		36.529.000	36.646.000	29.002.564
CHELTUIELI CURENTE (cod 10+20+30+40+50+51)	01	34.839.000	34.956.000	27.312.564
Alte bunuri si servicii pentru întreținere si functionare	20.01.30	330.000	393.000	0
Bunuri de natura obiectelor de inventar (cod 20.05.01)	20.05	80.000	80.000	0
Alte obiecte de inventar	20.05.30	80.000	80.000	0
Deplasari, detasari, transferari (cod 20.06.01+20.06.02)	20.06	20.000	20.000	0
Deplasari în străinătate	20.06.02	20.000	20.000	0
Alte cheltuieli (cod 20.30.01 la 20.30.04+20.30.06+20.30.07)	20.30	70.000	71.000	0
Protocol si reprezentare	20.30.02	70.000	70.000	0
TITLUL VI . TRANSFERURI INTRE UNITATI ALE ADMINISTRATIEI PUBLICE (cod 51.01)	51	4.339.000	4.392.000	4.186.064
Transferuri curente (cod 51.01)	51.01	4.339.000	4.392.000	4.186.064
Transferuri catre institutii publice	51.01.01	4.339.000	4.392.000	4.186.064
TITLUL X ALTE CHELTUIELI (cod 59.01+59.02+59.11+59.12)	59	30.000.000	30.000.000	23.126.500
Sustinerea cultelor	59.12	30.000.000	30.000.000	23.126.500
OPERATIUNI FINANCIARE (cod 80+81)	79	1.690.000	1.690.000	1.690.000
TITLUL XVI RAMBURSARI DE CREDITE (cod 81.01+81.02)	81	1.690.000	1.690.000	1.690.000
Rambursari de credite externe (cod 81.01.01+81.01.02)	81.01	1.690.000	1.690.000	1.690.000
Rambursari de credite aferente datoriei publice externe	81.01.05	1.690.000	1.690.000	1.690.000
SECȚIUNEA DE DEZVOLTARE (cod 51+55+56+70+84)		49.750.000	49.750.000	35.028.298
Titlul VIII Proiecte cu finantare din Fonduri externe nerambursabile	56	49.750.000	49.750.000	35.028.298
Programe din Fondul European de Dezvoltare Regională	56.01	49.750.000	49.750.000	35.028.298
Finanțarea națională **)	56.01.01	30.859.000	30.859.000	22.284.000
Finanțarea Uniunii Europene **)	56.01.02	18.030.000	18.030.000	12.278.125
Cheltuieli neeligibile **)	56.01.03	861.000	861.000	466.173

PREȘEDINTE DE ȘEDINȚĂ,

BRANCU MARIU



11/05

CONTUL DE EXECUȚIE AL BUGETULUI LOCAL AL SECTORULUI 2
 PE TITLURI DE CHELTUIELI, ARTICOLE ȘI ALINEATE, PE ANUL 2015
 LA 31.12.2015

CAPITOL:68.02
 SUBCAPITOL:
 PARAGRAF:
 Asigurari si asistenta sociala - TOTAL

Anexa 7

- lei -

DENUMIREA INDICATORILOR	Cod indicator	Credite bugetare		Plăți efectuate
		Prevederi inițiale	Prevederi finale	
TOTAL CHELTUIELI		126.449.000	140.913.000	135.525.164
SECȚIUNEA DE FUNCȚIONARE (cod 01+79+84)		121.926.000	136.134.000	131.181.411
CHELTUIELI CURENTE (cod 10+20+30+40+50+51)	01	121.926.000	136.134.000	133.440.434
TITLUL I CHELTUIELI DE PERSONAL (cod 10.01 la 10.01.16 + 10.01.17)	10	26.308.000	29.105.000	28.854.681
Cheltuieli salariale in bani (cod 10.01.01 la 10.01.16 + 10.01.17)	10.01	19.917.000	23.722.000	23.543.681
Salarii de baza	10.01.01	17.906.000	21.803.000	21.697.633
Sporuri pentru conditii de munca	10.01.05	1.684.000	1.591.000	1.566.107
Indemnizatii platite unor persoane din afara unitatii	10.01.12	62.000	64.000	61.362
Alte drepturi salariale in bani	10.01.30	265.000	264.000	218.579
Contributii (cod 10.03.01 la 10.03.06)	10.03	6.391.000	5.383.000	5.311.000
Contributii de asigurari sociale de stat	10.03.01	4.748.000	3.772.000	3.743.164
Contributii de asigurări de somaj	10.03.02	137.000	119.000	107.506
Contributii de asigurari sociale de sanatate	10.03.03	1.257.000	1.240.000	1.223.057
Contributii de asigurari pentru accidente de munca si boala profesionala	10.03.04	41.000	44.000	37.350
Contributii pentru concedii si indemnizatii	10.03.06	208.000	208.000	199.923
TITLUL II BUNURI SI SERVICII (cod 20.01 la 20.06+20.09 la 20.16+20.18 la 20.25+20.27+20.30)	20	26.242.000	27.071.000	25.842.988
Bunuri si servicii (cod 20.01.01 la 20.01.09+20.01.30)	20.01	17.689.000	18.721.000	18.055.176
Furnituri de birou	20.01.01	585.000	636.000	632.042
Materiale pentru curatenie	20.01.02	518.000	574.000	572.201
Încalzit, iluminat si forta motrica	20.01.03	1.924.000	2.024.000	1.921.398
Apa, canal si salubritate	20.01.04	431.000	479.000	428.191
Carburanti si lubrifianti	20.01.05	290.000	230.000	212.804
Piese de schimb	20.01.06	40.000	32.000	10.555
Posta, telecomunicatii, radio, tv, internet	20.01.08	433.000	513.000	512.738
Materiale si prestari de servicii cu caracter functional	20.01.09	276.000	299.000	264.972
Alte bunuri si servicii pentru întretinere si functionare	20.01.30	13.192.000	13.934.000	13.500.275
Reparatii curente	20.02	1.378.000	1.345.000	1.099.047
Hrana (cod 20.03.01+20.03.02)	20.03	4.562.000	4.061.000	3.990.944
Hrana pentru oameni	20.03.01	4.562.000	4.061.000	3.990.944
Medicamente si materiale sanitare (cod 20.04.01 la 20.04.02)	20.04	680.000	889.000	847.736
Medicamente	20.04.01	409.000	526.000	500.258

DENUMIREA INDICATORILOR	Cod indicator	Credite bugetare		Plăți efectuate
		Prevederi inițiale	Prevederi finale	
Materiale sanitare	20.04.02	84.000	138.000	123.803
Dezinfectanți	20.04.04	187.000	225.000	223.675
Bunuri de natura obiectelor de inventar (cod 20.05.01+20.05.02+20.05.03+20.05.30)	20.05	731.000	1.103.000	1.038.458
Uniforme si echipament	20.05.01	224.000	231.000	223.921
Lenjerie si accesorii de pat	20.05.03	61.000	86.000	70.718
Alte obiecte de inventar	20.05.30	446.000	786.000	743.819
Deplasari, detasari, transferari (cod 20.06.01+20.06.02)	20.06	103.000	108.000	97.799
Deplasari interne, detașări, transferări	20.06.01	96.000	108.000	97.799
Deplasari în străinătate	20.06.02	7.000	0	0
Carti, publicatii si materiale documentare	20.11	15.000	15.000	14.994
Pregatire profesionala	20.13	66.000	101.000	73.661
Protectia muncii	20.14	156.000	156.000	83.025
Alte cheltuieli (cod 20.30.01 la 20.30.04+20.30.06+20.30.07+20.30.08+20.30.09+20.30.10+20.30.11+20.30.12+20.30.13+20.30.14+20.30.15+20.30.16+20.30.17+20.30.18+20.30.19+20.30.20+20.30.21+20.30.22+20.30.23+20.30.24+20.30.25+20.30.26+20.30.27+20.30.28+20.30.29+20.30.30)	20.30	862.000	572.000	542.148
Alte cheltuieli cu bunuri si servicii	20.30.30	862.000	572.000	542.148
TITLUL IX ASISTENTA SOCIALA (cod 57.02)	57	69.093.000	79.347.000	78.134.193
Ajutoare sociale (cod 57.02.01 la 57.02.04)	57.02	69.093.000	79.347.000	78.134.193
Ajutoare sociale in numerar	57.02.01	64.351.000	74.485.000	73.410.033
Ajutoare sociale in natura	57.02.02	4.742.000	4.862.000	4.724.160
TITLUL X ALTE CHELTUIELI (cod 59.01+59.02+59.11+59.12+59.13+59.14+59.15+59.16+59.17+59.18+59.19+59.20+59.21+59.22+59.23+59.24+59.25+59.26+59.27+59.28+59.29+59.30)	59	283.000	611.000	608.572
Despăgubiri civile	59.17	283.000	611.000	608.572
TITLUL XVII PLATI EFECTUATE IN ANII PRECEDENTI	84	0	0	-2.259.023
Plati efectuate in anii precedenti si recuperate in anul	85.01	0	0	-2.259.023
SECȚIUNEA DE DEZVOLTARE (cod 51+55+56+70+84)		4.523.000	4.779.000	4.343.753
CHELTUIELI DE CAPITAL (cod 71+72)	70	4.523.000	4.779.000	4.343.753
TITLUL XII ACTIVE NEFINANCIARE (cod 71.01 la 71.03)	71	4.523.000	4.779.000	4.343.753
Active fixe (cod 71.01.01 la 71.01.03+71.01.30)	71.01	1.854.000	1.923.000	1.490.114
Construcții	71.01.01	56.000	230.000	170.832
Mașini, echipamente si mijloace de transport	71.01.02	1.581.000	1.448.000	1.115.661
Mobilier, aparatură birotică și alte active corporale	71.01.03	64.000	56.000	19.902
Alte active fixe	71.01.30	153.000	189.000	183.719
Reparații capitale aferente activelor fixe	71.03	2.669.000	2.856.000	2.853.639

PREȘEDINTE DE ȘEDINȚĂ,

BRAN ROMÂNIA



11/05

CONTUL DE EXECUȚIE AL BUGETULUI LOCAL AL SECTORULUI 2
 PE TITLURI DE CHELTUIELI, ARTICOLE ȘI ALINEATE, PE ANUL 2015
 LA 31.12.2015

CAPITOL: 68.02

SUBCAPITOL:68.02.04

PARAGRAF:

Asistenta acordata persoanelor in varsta

DIRECȚIA GENERALĂ DE ASISTENȚĂ SOCIALĂ ȘI PROTECȚIA COPILULUI SECTOR 2

Anexa 7


- lei -

DENUMIREA INDICATORILOR	Cod indicator	Credite bugetare		Plăți efectuate
		Prevederi inițiale	Prevederi finale	
TOTAL CHELTUIELI		6.768.000	6.398.000	6.040.601
SECȚIUNEA DE FUNCȚIONARE (cod 01+79+84)		6.306.000	5.963.000	5.652.207
CHELTUIELI CURENTE (cod 10+20+30+40+50+51+55)	01	6.306.000	5.963.000	5.652.207
TITLUL I CHELTUIELI DE PERSONAL (cod 10.01 la 10.01.16)	10	380.000	360.000	332.908
Cheltuieli salariale in bani (cod 10.01.01 la 10.01.16)	10.01	297.000	289.000	271.654
Salarii de baza	10.01.01	267.000	259.000	248.190
Sporuri pentru conditii de munca	10.01.05	27.000	27.000	22.004
Alte drepturi salariale in bani	10.01.30	3.000	3.000	1.460
Contributii (cod 10.03.01 la 10.03.06)	10.03	83.000	71.000	61.254
Contributii de asigurari sociale de stat	10.03.01	60.000	47.000	43.093
Contributii de asigurări de somaj	10.03.02	3.000	3.000	1.278
Contributii de asigurari sociale de sanatate	10.03.03	15.000	15.000	14.138
Contributii de asigurari pentru accidente de munca si boli profesionale	10.03.04	2.000	2.000	434
Contributii pentru concedii si indemnizatii	10.03.06	3.000	4.000	2.311
TITLUL II BUNURI SI SERVICII (cod 20.01 la 20.06+20.09 la 20.16+20.18 la 20.25+20.27+20.30)	20	5.887.000	5.564.000	5.280.648
Bunuri si servicii (cod 20.01.01 la 20.01.09+20.01.30)	20.01	5.475.000	4.967.000	4.847.060
Furnituri de birou	20.01.01	56.000	61.000	59.781
Materiale pentru curatenie	20.01.02	67.000	70.000	68.577
Încalzit, iluminat si forta motrica	20.01.03	446.000	540.000	526.016
Apa, canal si salubritate	20.01.04	98.000	121.000	92.713
Piese de schimb	20.01.06	2.000	2.000	1.657
Materiale si prestari de servicii cu caracter functional	20.01.09	16.000	31.000	26.216
Alte bunuri si servicii pentru întretinere si functionare	20.01.30	4.790.000	4.142.000	4.072.100
Reparatii curente	20.02	65.000	251.000	141.588
Hrana (cod 20.03.01+20.03.02)	20.03	212.000	212.000	185.323
Hrana pentru oameni	20.03.01	212.000	212.000	185.323
Medicamente si materiale sanitare (cod 20.04.01 la 20.04.04)	20.04	21.000	35.000	28.687
Medicamente	20.04.01	2.000	6.000	2.398
Materiale sanitare	20.04.02	1.000	5.000	2.716
Dezinfectanti	20.04.04	18.000	24.000	23.573
Bunuri de natura obiectelor de inventar (cod 20.05.01 la 20.05.04)	20.05	105.000	87.000	73.112

DENUMIREA INDICATORILOR	Cod indicator	Credite bugetare		Plăți efectuate
		Prevederi inițiale	Prevederi finale	
Lenjerie si accesorii de pat	20.05.03	5.000	2.000	1.972
Alte obiecte de inventar	20.05.30	100.000	85.000	71.140
Deplasari, detasari, transferari (cod 20.06.01+20.06.02)	20.06	3.000	5.000	2.540
Deplasari interne, detașări, transferări	20.06.01	3.000	5.000	2.540
Pregatire profesionala	20.13	1.000	2.000	620
Protectia muncii	20.14	2.000	2.000	
Alte cheltuieli (cod 20.30.01 la 20.30.04+20.30.06+20.30.07)	20.30	3.000	3.000	1.718
Alte cheltuieli cu bunuri si servicii	20.30.30	3.000	3.000	1.718
TITLUL IX ASISTENTA SOCIALA (cod 57.02)	57	39.000	39.000	38.651
Ajutoare sociale (cod 57.02.01 la 57.02.04)	57.02	39.000	39.000	38.651
Ajutoare sociale in natura	57.02.02	39.000	39.000	38.651
SECȚIUNEA DE DEZVOLTARE (cod 51+55+56+70+84)		462.000	435.000	388.394
CHELTUIELI DE CAPITAL (cod 71+72)	70	462.000	435.000	388.394
TITLUL XII ACTIVE NEFINANCIARE (cod 71.01 la 71.03)	71	462.000	435.000	388.394
Active fixe (cod 71.01.01 la 71.01.03+71.01.30)	71.01	462.000	435.000	388.394
Mașini, echipamente si mijloace de transport	71.01.02	442.000	415.000	368.492
Mobilier, aparatură birotică și alte active corporale	71.01.03	20.000	20.000	19.902

PREȘEDINTE DE ȘEDINȚĂ,

BRANCOVAHAIL



11/05

**CONTUL DE EXECUȚIE AL BUGETULUI LOCAL AL SECTORULUI 2
 PE TITLURI DE CHELTUIELI, ARTICOLE ȘI ALINEATE, PE ANUL 2015
 LA 31.12.2015**

CAPITOL:68.02

SUBCAPITOL:68.02.05

PARAGRAF:68.02.05.02

Asistenta sociala in caz de boli si invaliditati

DIRECȚIA GENERALĂ DE ASISTENȚĂ SOCIALĂ ȘI PROTECȚIA COPILULUI SECTOR 2

Anexa 7

- lei -

DENUMIREA INDICATORILOR	Cod indicator	Credite bugetare		Plăți efectuate
		Prevederi inițiale	Prevederi finale	
TOTAL CHELTUIELI		79.262.000	89.068.000	86.193.935
SECȚIUNEA DE FUNCȚIONARE (cod 01+79+84)		78.819.000	88.666.000	86.045.134
CHELTUIELI CURENTE (cod 10+20+30+40+50+55)	01	78.819.000	88.666.000	87.850.998
TITLUL I CHELTUIELI DE PERSONAL (cod 10.01 la 10.03.06)	10	10.588.000	11.516.000	11.433.840
Cheltuieli salariale in bani (cod 10.01.01 la 10.01.16)	10.01	7.959.000	9.382.000	9.333.448
Salarii de baza	10.01.01	7.635.000	9.075.000	9.045.454
Sporuri pentru conditii de munca	10.01.05	295.000	280.000	272.739
Alte drepturi salariale in bani	10.01.30	29.000	27.000	15.255
Contributii (cod 10.03.01 la 10.03.06)	10.03	2.629.000	2.134.000	2.100.392
Contributii de asigurari sociale de stat	10.03.01	1.957.000	1.493.000	1.480.040
Contributii de asigurări de somaj	10.03.02	47.000	46.000	41.102
Contributii de asigurari sociale de sanatate	10.03.03	521.000	494.000	485.402
Contributii de asigurari pentru accidente de munca si boli profesionale	10.03.04	17.000	18.000	14.508
Contributii pentru concedii si indemnizatii	10.03.06	87.000	83.000	79.340
TITLUL II BUNURI SI SERVICII (cod 20.01 la 20.06+20.09 la 20.16+20.18 la 20.25+20.27+20.30)	20	3.784.000	3.715.000	3.511.537
Bunuri si servicii (cod 20.01.01 la 20.01.09+20.01.30)	20.01	1.012.000	1.104.000	1.057.051
Furnituri de birou	20.01.01	46.000	54.000	52.283
Materiale pentru curatenie	20.01.02	159.000	196.000	195.742
Încalzit, iluminat si forta motrica	20.01.03	498.000	523.000	502.448
Apa, canal si salubritate	20.01.04	116.000	136.000	131.443
Piese de schimb	20.01.06	9.000	1.000	
Materiale si prestari de servicii cu caracter functional	20.01.09	66.000	51.000	43.606
Alte bunuri si servicii pentru întretinere si functionare	20.01.30	118.000	143.000	131.529
Reparatii curente	20.02	383.000	173.000	136.228
Hrana (cod 20.03.01+20.03.02)	20.03	1.542.000	1.464.000	1.432.961
Hrana pentru oameni	20.03.01	1.542.000	1.464.000	1.432.961
Medicamente si materiale sanitare (cod 20.04.01 la 20.04.02)	20.04	322.000	428.000	412.404
Medicamente	20.04.01	227.000	303.000	292.174
Materiale sanitare	20.04.02	24.000	35.000	30.788

DENUMIREA INDICATORILOR	Cod indicator	Credite bugetare		Plăți efectuate
		Prevederi inițiale	Prevederi finale	
Dezinfectanti	20.04.04	71.000	90.000	89.442
Bunuri de natura obiectelor de inventar (cod 20.05.0	20.05	208.000	186.000	159.192
Uniforme si echipament	20.05.01	110.000	81.000	76.082
Lenjerie si accesorii de pat	20.05.03	23.000	30.000	15.020
Alte obiecte de inventar	20.05.30	75.000	75.000	68.090
Deplasari, detasari, transferari (cod 20.06.01+20.06.0	20.06	10.000	16.000	14.608
Deplasari interne, detașări, transferări	20.06.01	10.000	16.000	14.608
Pregatire profesionala	20.13	19.000	43.000	31.125
Protectia muncii	20.14	29.000	29.000	
Alte cheltuieli (cod 20.30.01 la 20.30.04+20.30.06+20.3	20.30	259.000	272.000	267.968
Alte cheltuieli cu bunuri si servicii	20.30.30	259.000	272.000	267.968
TITLUL IX ASISTENTA SOCIALA (cod 57.02)	57	64.447.000	73.435.000	72.905.621
Ajutoare sociale (cod 57.02.01 la 57.02.04)	57.02	64.447.000	73.435.000	72.905.621
Ajutoare sociale in numerar	57.02.01	60.486.000	69.391.000	68.985.617
Ajutoare sociale in natura	57.02.02	3.961.000	4.044.000	3.920.004
TITLUL XVII PLATI EFECTUATE IN ANII PRECEDENTI	84	0	0	-1.805.864
Plati efectuate in anii precedenti si recuperate in anul	85.01	0	0	-1.805.864
SECȚIUNEA DE DEZVOLTARE (cod 51+55+56+70+84)		443.000	402.000	148.801
CHELTUIELI DE CAPITAL (cod 71+72)	70	443.000	402.000	148.801
TITLUL XII ACTIVE NEFINANCIARE (cod 71.01 la 71.0	71	443.000	402.000	148.801
Active fixe (cod 71.01.01 la 71.01.03+71.01.30)	71.01	443.000	402.000	148.801
Mașini, echipamente si mijloace de transport	71.01.02	387.000	366.000	113.801
Mobilier, aparatură birotică și alte active corporale	71.01.03	20.000	0	
Alte active fixe	71.01.30	36.000	36.000	35.000

PREȘEDINTE DE ȘEDINȚĂ,
BRANCU MIHAIL



VIZAT
SECRETAR GENERAL
SECRETAR

11/05

CONTUL DE EXECUȚIE AL BUGETULUI LOCAL AL SECTORULUI 2
 PE TITLURI DE CHELTUIELI, ARTICOLE ȘI ALINEATE, PE ANUL 2015
 LA 31.12.2015

CAPITOL:68.02

SUBCAPITOL:68.02.06

PARAGRAF:

Asistenta sociala pentru familie si copii

DIRECȚIA GENERALĂ DE ASISTENȚĂ SOCIALĂ ȘI PROTECȚIA COPILULUI SECTOR 2

Anexa 7

- lei -

DENUMIREA INDICATORILOR	Cod indicator	Credite bugetare		Plăți efectuate
		Prevederi inițiale	Prevederi finale	
TOTAL CHELTUIELI		14.470.000	14.120.000	13.649.636
SECȚIUNEA DE FUNCȚIONARE (cod 01+79+84)		14.189.000	13.943.000	13.543.974
CHELTUIELI CURENTE (cod 10+20+30+40+50+55)	01	14.189.000	13.943.000	13.743.964
TITLUL I CHELTUIELI DE PERSONAL (cod 10.01 la 10.01.16)	10	6.571.000	7.129.000	7.094.550
Cheltuieli salariale in bani (cod 10.01.01 la 10.01.16)	10.01	4.956.000	5.813.000	5.787.555
Salarii de baza	10.01.01	4.272.000	5.209.000	5.190.537
Sporuri pentru conditii de munca	10.01.05	613.000	550.000	545.600
Alte drepturi salariale in bani	10.01.30	71.000	54.000	51.418
Contributii (cod 10.03.01 la 10.03.06)	10.03	1.615.000	1.316.000	1.306.995
Contributii de asigurari sociale de stat	10.03.01	1.197.000	926.000	921.804
Contributii de asigurări de somaj	10.03.02	37.000	28.000	26.381
Contributii de asigurari sociale de sanatate	10.03.03	319.000	302.000	300.405
Contributii de asigurari pentru accidente de munca si boli profesionale	10.03.04	10.000	10.000	9.302
Contributii pentru concedii si indemnizatii	10.03.06	52.000	50.000	49.103
TITLUL II BUNURI SI SERVICII (cod 20.01 la 20.06+20.09 la 20.16+20.18 la 20.25+20.27+20.30)	20	6.758.000	5.968.000	5.815.227
Bunuri si servicii (cod 20.01.01 la 20.01.09+20.01.30)	20.01	2.983.000	2.538.000	2.483.158
Furnituri de birou	20.01.01	77.000	81.000	80.585
Materiale pentru curatenie	20.01.02	226.000	217.000	216.978
Încalzit, iluminat si forta motrica	20.01.03	576.000	511.000	501.344
Apa, canal si salubritate	20.01.04	149.000	137.000	134.372
Piese de schimb	20.01.06	1.000	2.000	1.861
Materiale si prestari de servicii cu caracter functional	20.01.09	146.000	140.000	131.822
Alte bunuri si servicii pentru întretinere si functionare	20.01.30	1.808.000	1.450.000	1.416.196
Reparatii curente	20.02	850.000	680.000	639.931
Hrana (cod 20.03.01+20.03.02)	20.03	2.400.000	2.113.000	2.110.654
Hrana pentru oameni	20.03.01	2.400.000	2.113.000	2.110.654
Medicamente si materiale sanitare (cod 20.04.01 la 20.04.02)	20.04	210.000	256.000	248.847
Medicamente	20.04.01	155.000	180.000	174.903
Materiale sanitare	20.04.02	9.000	19.000	17.059

DENUMIREA INDICATORILOR	Cod indicator	Credite bugetare		Plăți efectuate
		Prevederi inițiale	Prevederi finale	
Dezinfectanti	20.04.04	46.000	57.000	56.885
Bunuri de natura obiectelor de inventar (cod 20.05.0)	20.05	248.000	314.000	292.040
Uniforme si echipament	20.05.01	114.000	150.000	147.839
Lenjerie si accesorii de pat	20.05.03	29.000	19.000	18.944
Alte obiecte de inventar	20.05.30	105.000	145.000	125.257
Deplasari, detasari, transferari (cod 20.06.01+20.06.0)	20.06	16.000	13.000	9.185
Deplasari interne, detașări, transferări	20.06.01	16.000	13.000	9.185
Pregatire profesionala	20.13	14.000	12.000	9.830
Protectia muncii	20.14	29.000	29.000	10.910
Alte cheltuieli (cod 20.30.01 la 20.30.04+20.30.06+20.3)	20.30	8.000	13.000	10.672
Alte cheltuieli cu bunuri si servicii	20.30.30	8.000	13.000	10.672
TITLUL IX ASISTENTA SOCIALA (cod 57.02)	57	860.000	846.000	834.187
Ajutoare sociale (cod 57.02.01 la 57.02.04)	57.02	860.000	846.000	834.187
Ajutoare sociale in numerar	57.02.01	141.000	96.000	95.770
Ajutoare sociale in natura	57.02.02	719.000	750.000	738.417
TITLUL XVII PLATI EFECTUATE IN ANII PRECEDENTI	84	0	0	-199.990
Plati efectuate in anii precedenti si recuperate in anul	85.01	0	0	-199.990
SECȚIUNEA DE DEZVOLTARE (cod 51+55+56+70+84)		281.000	177.000	105.662
CHELTUIELI DE CAPITAL (cod 71+72)	70	281.000	177.000	105.662
TITLUL XII ACTIVE NEFINANCIARE (cod 71.01 la 71.0)	71	281.000	177.000	105.662
Active fixe (cod 71.01.01 la 71.01.03+71.01.30)	71.01	281.000	177.000	105.662
Construcții	71.01.01	6.000	10.000	9.900
Mașini, echipamente si mijloace de transport	71.01.02	234.000	123.000	90.355
Mobilier, aparatură birotică și alte active corporale	71.01.03	24.000	36.000	
Alte active fixe	71.01.30	17.000	8.000	5.407

PREȘEDINTE DE SEDINȚĂ,

BRANCO ANITIL



11/05

**CONTUL DE EXECUȚIE AL BUGETULUI LOCAL AL SECTORULUI 2
PE TITLURI DE CHELTUIELI, ARTICOLE ȘI ALINEATE, PE ANUL 2015
LA 31.12.2015**

CAPITOL:68.02

SUBCAPITOL:68.02.11

PARAGRAF:

CREȘE

DIRECȚIA GENERALĂ DE ASISTENȚĂ SOCIALĂ ȘI PROTECȚIA COPILULUI SECTOR 2

Anexa 7

- lei -

DENUMIREA INDICATORILOR	Cod indicator	Credite bugetare		Plăți efectuate
		Prevederi inițiale	Prevederi finale	
TOTAL CHELTUIELI		4.366.000	4.804.000	4.664.686
SECȚIUNEA DE FUNCȚIONARE (cod 01+79+84)		1.641.000	1.722.000	1.644.495
CHELTUIELI CURENTE (cod 10+20+30+40+50+51+55+56)	01	1.641.000	1.722.000	1.644.495
TITLUL I CHELTUIELI DE PERSONAL (cod 10.01 la 10.01.16 + 10.01.17)	10	829.000	714.000	700.733
Cheltuieli salariale in bani (cod 10.01.01 la 10.01.16 + 10.01.17)	10.01	654.000	576.000	570.265
Salarii de baza	10.01.01	580.000	527.000	524.490
Sporuri pentru conditii de munca	10.01.05	51.000	40.000	38.376
Alte drepturi salariale in bani	10.01.30	23.000	9.000	7.399
Contributii (cod 10.03.01 la 10.03.06)	10.03	175.000	138.000	130.468
Contributii de asigurari sociale de stat	10.03.01	130.000	95.000	92.222
Contributii de asigurari de somaj	10.03.02	6.000	5.000	2.812
Contributii de asigurari sociale de sanatate	10.03.03	32.000	31.000	29.653
Contributii de asigurari pentru accidente de munca si boli profesionale	10.03.04	1.000	1.000	934
Contributii pentru concedii si indemnizatii	10.03.06	6.000	6.000	4.847
TITLUL II BUNURI SI SERVICII (cod 20.01 la 20.06+20.09 la 20.16+20.18 la 20.25+20.27+20.30)	20	799.000	995.000	930.823
Bunuri si servicii (cod 20.01.01 la 20.01.09+20.01.30)	20.01	211.000	251.000	210.692
Furnituri de birou	20.01.01	6.000	6.000	5.876
Materiale pentru curatenie	20.01.02	30.000	34.000	33.930
Încalzit, iluminat si forta motrica	20.01.03	144.000	95.000	77.665
Apa, canal si salubritate	20.01.04	12.000	24.000	19.479
Piese de schimb	20.01.06	1.000	1.000	
Materiale si prestari de servicii cu caracter functional	20.01.09	5.000	25.000	17.071
Alte bunuri si servicii pentru întretinere si functionare	20.01.30	13.000	66.000	56.671
Reparatii curente	20.02	5.000	12.000	10.814
Hrana (cod 20.03.01+20.03.02)	20.03	408.000	238.000	232.719
Hrana pentru oameni	20.03.01	408.000	238.000	232.719
Medicamente si materiale sanitare (cod 20.04.01 la 20.04.04)	20.04	26.000	28.000	26.054
Medicamente	20.04.01	3.000	3.000	1.461
Materiale sanitare	20.04.02	1.000	1.000	723
Dezinfectanti	20.04.04	22.000	24.000	23.870

DENUMIREA INDICATORILOR	Cod indicator	Credite bugetare		Plăți efectuate
		Prevederi inițiale	Prevederi finale	
Bunuri de natura obiectelor de inventar (cod 20.05.01)	20.05	130.000	443.000	441.796
Lenjerie si accesorii de pat	20.05.03	4.000	35.000	34.782
Alte obiecte de inventar	20.05.30	126.000	408.000	407.014
Deplasari, detasari, transferari (cod 20.06.01+20.06.02)	20.06	0	2.000	1.349
Deplasari interne, detașări, transferări	20.06.01	0	2.000	1.349
Pregatire profesionala	20.13	7.000	7.000	755
Protectia muncii	20.14	10.000	10.000	4.297
Alte cheltuieli (cod 20.30.01 la 20.30.04+20.30.06+20.30.07)	20.30	2.000	4.000	2.347
Alte cheltuieli cu bunuri si servicii	20.30.30	2.000	4.000	2.347
TITLUL IX ASISTENTA SOCIALA (cod 57.02)	57	13.000	13.000	12.939
Ajutoare sociale (cod 57.02.01 la 57.02.04)	57.02	13.000	13.000	12.939
Ajutoare sociale in natura	57.02.02	13.000	13.000	12.939
SECȚIUNEA DE DEZVOLTARE (cod 51+55+56+70+84)		2.725.000	3.082.000	3.020.191
CHELTUIELI DE CAPITAL (cod 71+72)	70	2.725.000	3.082.000	3.020.191
TITLUL XII ACTIVE NEFINANCIARE (cod 71.01 la 71.03)	71	2.725.000	3.082.000	3.020.191
Active fixe (cod 71.01.01 la 71.01.03+71.01.30)	71.01	56.000	226.000	166.552
Construcții	71.01.01	50.000	220.000	160.932
Mașini, echipamente si mijloace de transport	71.01.02	6.000	6.000	5.620
Reparații capitale aferente activelor fixe	71.03	2.669.000	2.856.000	2.853.639

PREȘEDINTE DE ȘEDINȚĂ,
BRANCOVAI



11/05

CONTUL DE EXECUȚIE AL BUGETULUI LOCAL AL SECTORULUI 2
PE TITLURI DE CHELTUIELI, ARTICOLE ȘI ALINEATE, PE ANUL 2015
LA 31.12.2015

CAPITOL:68.02

SUBCAPITOL:68.02.15

PARAGRAF:

Prevenirea excluderii sociale - TOTAL

DIRECȚIA GENERALĂ DE ASISTENȚĂ SOCIALĂ ȘI PROTECȚIA COPILULUI SECTOR 2

Anexa 7

- lei -

DENUMIREA INDICATORILOR	Cod indicator	Credite bugetare		Plăți efectuate
		Prevederi inițiale	Prevederi finale	
TOTAL CHELTUIELI		3.724.000	4.998.000	4.318.171
SECȚIUNEA DE FUNCȚIONARE (cod 01+79+84)		3.724.000	4.998.000	4.318.171
CHELTUIELI CURENTE (cod 10+20+30+40+50+51+)	01	3.724.000	4.998.000	4.328.646
TITLUL IX ASISTENȚA SOCIALĂ (cod 57.02)	57	3.724.000	4.998.000	4.328.646
Ajutoare sociale (cod 57.02.01 la 57.02.04)	57.02	3.724.000	4.998.000	4.328.646
Ajutoare sociale in numerar	57.02.01	3.724.000	4.998.000	4.328.646
Ajutoare sociale in natura	57.02.02	0	0	0

PREȘEDINTE DE ȘEDINȚĂ,

BRANCO MIHAIL



11/05

**CONTUL DE EXECUȚIE AL BUGETULUI LOCAL AL SECTORULUI 2
PE TITLURI DE CHELTUIELI, ARTICOLE ȘI ALINEATE, PE ANUL 2013**

CAPITOL:68.02

SUBCAPITOL:68.02.15

PARAGRAF:68.02.15.01

Ajutor social

DIRECȚIA GENERALĂ DE ASISTENȚĂ SOCIALĂ ȘI PROTECȚIA COPILULUI SECTOR 2

Anexa 7

- lei -

DENUMIREA INDICATORILOR	Cod indicator	Credite bugetare		Plăți efectuate
		Prevederi inițiale	Prevederi finale	
TOTAL CHELTUIELI		3.724.000	4.998.000	4.318.171
SECȚIUNEA DE FUNCȚIONARE (cod 01+79+84)		3.724.000	4.998.000	4.318.171
CHELTUIELI CURENTE (cod 10+20+30+40+50+51)	01	3.724.000	4.998.000	4.328.646
TITLUL IX ASISTENȚA SOCIALĂ (cod 57.02)	57	3.724.000	4.998.000	4.328.646
Ajutoare sociale (cod 57.02.01 la 57.02.04)	57.02	3.724.000	4.998.000	4.328.646
Ajutoare sociale in numerar	57.02.01	3.724.000	4.998.000	4.328.646
TITLUL XVII PLĂȚI EFECTUATE ÎN ANII PRECEDENȚI	84	0	0	-10.475
Plati efectuate in anii precedenti si recuperate in anul	85.01	0	0	-10.475

PREȘEDINTE DE ȘEDINȚĂ,
BRANCU MIHAIL



MILAN
Șef Serviciu
SECRET

11/05

**CONTUL DE EXECUȚIE AL BUGETULUI LOCAL AL SECTORULUI 2
PE TITLURI DE CHELTUIELI, ARTICOLE ȘI ALINEATE, PE ANUL 2015
LA 31.12.2015**

CAPITOL:68.02

SUBCAPITOL:68.02.50

PARAGRAF:

Alte cheltuieli in domeniul asigurarilor si asistentei sociale - TOTAL

Anexa 7

- lei -

DENUMIREA INDICATORILOR	Cod indicator	Credite bugetare		Plăți efectuate
		Prevederi inițiale	Prevederi finale	
TOTAL CHELTUIELI		17.859.000	21.525.000	20.658.135
SECȚIUNEA DE FUNCȚIONARE (cod 01+79+84)		17.247.000	20.842.000	19.977.430
CHELTUIELI CURENTE (cod 10+20+30+40+50+51+52+53+54+55+56+57+58+59+60+61+62+63+64+65+66+67+68+69+70+71+72+73+74+75+76+77+78+79+80+81+82+83+84)	01	17.247.000	20.842.000	20.220.124
TITLUL I CHELTUIELI DE PERSONAL (cod 10.01 la 10.01.16 +10.01.17+10.01.18+10.01.19+10.01.20+10.01.21+10.01.22+10.01.23+10.01.24+10.01.25+10.01.26+10.01.27+10.01.28+10.01.29+10.01.30)	10	7.940.000	9.386.000	9.292.650
Cheltuieli salariale in bani (cod 10.01.01 la 10.01.16 +10.01.17+10.01.18+10.01.19+10.01.20+10.01.21+10.01.22+10.01.23+10.01.24+10.01.25+10.01.26+10.01.27+10.01.28+10.01.29+10.01.30)	10.01	6.051.000	7.662.000	7.580.759
Salarii de baza	10.01.01	5.152.000	6.733.000	6.688.962
Sporuri pentru conditii de munca	10.01.05	698.000	694.000	687.388
Indemnizatii platite unor persoane din afara unitatii	10.01.12	62.000	64.000	61.362
Alte drepturi salariale in bani	10.01.30	139.000	171.000	143.047
Contributii (cod 10.03.01 la 10.03.06)	10.03	1.889.000	1.724.000	1.711.891
Contributii de asigurari sociale de stat	10.03.01	1.404.000	1.211.000	1.206.005
Contributii de asigurări de somaj	10.03.02	44.000	37.000	35.933
Contributii de asigurari sociale de sanatate	10.03.03	370.000	398.000	393.459
Contributii de asigurari pentru accidente de munca si boli profesionale	10.03.04	11.000	13.000	12.172
Contributii pentru concedii si indemnizatii	10.03.06	60.000	65.000	64.322
TITLUL II BUNURI SI SERVICII (cod 20.01 la 20.06+20.09 la 20.16+20.18 la 20.25+20.27+20.30)	20	9.014.000	10.829.000	10.304.753
Bunuri si servicii (cod 20.01.01 la 20.01.09+20.01.30)	20.01	8.008.000	9.861.000	9.457.215
Furnituri de birou	20.01.01	400.000	434.000	433.517
Materiale pentru curatenie	20.01.02	36.000	57.000	56.974
Încalzit, iluminat si forta motrica	20.01.03	260.000	355.000	313.925
Apa, canal si salubritate	20.01.04	56.000	61.000	50.184
Carburanti si lubrifianti	20.01.05	290.000	230.000	212.804
Piese de schimb	20.01.06	27.000	26.000	7.037
Posta, telecomunicatii, radio, tv, internet	20.01.08	433.000	513.000	512.738
Materiale si prestari de servicii cu caracter functional	20.01.09	43.000	52.000	46.257
Alte bunuri si servicii pentru întretinere si functionare	20.01.30	6.463.000	8.133.000	7.823.779
Reparatii curente	20.02	75.000	229.000	170.486
Hrana (cod 20.03.01+20.03.02)	20.03	0	34.000	29.287
Hrana pentru oameni	20.03.01	0	34.000	29.287
Medicamente si materiale sanitare (cod 20.04.01 la 20.04.02)	20.04	101.000	142.000	131.744

DENUMIREA INDICATORILOR	Cod indicator	Credite bugetare		Plăți efectuate
		Prevederi inițiale	Prevederi finale	
Medicamente	20.04.01	22.000	34.000	29.322
Materiale sanitare	20.04.02	49.000	78.000	72.517
Dezinfectanti	20.04.04	30.000	30.000	29.905
Bunuri de natura obiectelor de inventar (cod 20.05.01+20.05.02)	20.05	40.000	73.000	72.318
Alte obiecte de inventar	20.05.30	40.000	73.000	72.318
Deplasari, detasari, transferari (cod 20.06.01+20.06.02)	20.06	74.000	72.000	70.117
Deplasari interne, detașări, transferări	20.06.01	67.000	72.000	70.117
Deplasari în străinătate	20.06.02	7.000	0	0
Carti, publicatii si materiale documentare	20.11	15.000	15.000	14.994
Pregatire profesionala	20.13	25.000	37.000	31.331
Protectia muncii	20.14	86.000	86.000	67.818
Alte cheltuieli (cod 20.30.01 la 20.30.04+20.30.06+20.30.07)	20.30	590.000	280.000	259.443
Alte cheltuieli cu bunuri si servicii	20.30.30	590.000	280.000	259.443
TITLUL IX ASISTENTA SOCIALA (cod 57.02)	57	10.000	16.000	14.149
Ajutoare sociale (cod 57.02.01 la 57.02.04)	57.02	10.000	16.000	14.149
Ajutoare sociale in natura	57.02.02	10.000	16.000	14.149
TITLUL X ALTE CHELTUIELI (cod 59.01+59.02+59.11+59.12)	59	283.000	611.000	608.572
Despăgubiri civile	59.17	283.000	611.000	608.572
SECȚIUNEA DE DEZVOLTARE (cod 51+55+56+70+84)		612.000	683.000	680.705
CHELTUIELI DE CAPITAL (cod 71+72)	70	612.000	683.000	680.705
TITLUL XII ACTIVE NEFINANCIARE (cod 71.01 la 71.03)	71	612.000	683.000	680.705
Active fixe (cod 71.01.01 la 71.01.03+71.01.30)	71.01	612.000	683.000	680.705
Mașini, echipamente si mijloace de transport	71.01.02	512.000	538.000	537.393
Alte active fixe	71.01.30	100.000	145.000	143.312

PREȘEDINTE DE ȘEDINȚĂ,
BRANCO MIHAIL



11/05

CONTUL DE EXECUȚIE AL BUGETULUI LOCAL AL SECTORULUI 2
 PE TITLURI DE CHELTUIELI, ARTICOLE ȘI ALINEATE, PE ANUL 2015
 LA 31.12.2015

CAPITOL:68.02

SUBCAPITOL:68.02.50

PARAGRAF:68.02.50.50

Alte cheltuieli in domeniul asistentel sociale

DIRECȚIA GENERALĂ DE ASISTENȚĂ SOCIALĂ ȘI PROTECȚIA COPILULUI SECTOR 2

- lei -

DENUMIREA INDICATORILOR	Cod indicator	Credite bugetare		Plăți efectuate
		Prevederi inițiale	Prevederi finale	
TOTAL CHELTUIELI		17.859.000	21.525.000	20.658.135
SECȚIUNEA DE FUNCȚIONARE (cod 01+79+84)		17.247.000	20.842.000	19.977.430
CHELTUIELI CURENTE (cod 10+20+30+40+50+51+84)	01	17.247.000	20.842.000	20.220.124
TITLUL I CHELTUIELI DE PERSONAL (cod 10.01 la 10.01.16 + 10.01.17)	10	7.940.000	9.386.000	9.292.650
Cheltuieli salariale in bani (cod 10.01.01 la 10.01.16 + 10.01.17)	10.01	6.051.000	7.662.000	7.580.759
Salarii de baza	10.01.01	5.152.000	6.733.000	6.688.962
Sporuri pentru conditii de munca	10.01.05	698.000	694.000	687.388
Indemnizatii platite unor persoane din afara unitatii	10.01.12	62.000	64.000	61.362
Alte drepturi salariale in bani	10.01.30	139.000	171.000	143.047
Contributii (cod 10.03.01 la 10.03.06)	10.03	1.889.000	1.724.000	1.711.891
Contributii de asigurari sociale de stat	10.03.01	1.404.000	1.211.000	1.206.005
Contributii de asigurari de somaj	10.03.02	44.000	37.000	35.933
Contributii de asigurari sociale de sanatate	10.03.03	370.000	398.000	393.459
Contributii de asigurari pentru accidente de munca si boli profesionale	10.03.04	11.000	13.000	12.172
Contributii pentru concedii si indemnizatii	10.03.06	60.000	65.000	64.322
TITLUL II BUNURI SI SERVICII (cod 20.01 la 20.06+20.09 la 20.16+20.18 la 20.25+20.27+20.30)	20	9.014.000	10.829.000	10.304.753
Bunuri si servicii (cod 20.01.01 la 20.01.09+20.01.30)	20.01	8.008.000	9.861.000	9.457.215
Furnituri de birou	20.01.01	400.000	434.000	433.517
Materiale pentru curatenie	20.01.02	36.000	57.000	56.974
Încalzit, iluminat si forta motrica	20.01.03	260.000	355.000	313.925
Apa, canal si salubritate	20.01.04	56.000	61.000	50.184
Carburanti si lubrifianti	20.01.05	290.000	230.000	212.804
Piese de schimb	20.01.06	27.000	26.000	7.037
Posta, telecomunicatii, radio, tv, internet	20.01.08	433.000	513.000	512.738
Materiale si prestari de servicii cu caracter functional	20.01.09	43.000	52.000	46.257
Alte bunuri si servicii pentru intretinere si functionare	20.01.30	6.463.000	8.133.000	7.823.779
Reparatii curente	20.02	75.000	229.000	170.486
Hrana (cod 20.03.01+20.03.02)	20.03	0	34.000	29.287
Hrana pentru oameni	20.03.01	0	34.000	29.287
Medicamente si materiale sanitare (cod 20.04.01 la 20.04.02)	20.04	101.000	142.000	131.744
Medicamente	20.04.01	22.000	34.000	29.322

DENUMIREA INDICATORILOR	Cod indicator	Credite bugetare		Plăți efectuate
		Prevederi inițiale	Prevederi finale	
Materiale sanitare	20.04.02	49.000	78.000	72.517
Dezinfectanti	20.04.04	30.000	30.000	29.905
Bunuri de natura obiectelor de inventar (cod 20.05.01+20.05.02+20.05.03)	20.05	40.000	73.000	72.318
Alte obiecte de inventar	20.05.30	40.000	73.000	72.318
Deplasari, detasari, transferari (cod 20.06.01+20.06.02)	20.06	74.000	72.000	70.117
Deplasari interne, detașări, transferări	20.06.01	67.000	72.000	70.117
Deplasari în străinătate	20.06.02	7.000	0	0
Carti, publicatii si materiale documentare	20.11	15.000	15.000	14.994
Pregatire profesionala	20.13	25.000	37.000	31.331
Protectia muncii	20.14	86.000	86.000	67.818
Alte cheltuieli (cod 20.30.01 la 20.30.04+20.30.06+20.30.07)	20.30	590.000	280.000	259.443
Alte cheltuieli cu bunuri si servicii	20.30.30	590.000	280.000	259.443
TITLUL IX ASISTENTA SOCIALA (cod 57.02)	57	10.000	16.000	14.149
Ajutoare sociale (cod 57.02.01 la 57.02.04)	57.02	10.000	16.000	14.149
Ajutoare sociale in natura	57.02.02	10.000	16.000	14.149
TITLUL X ALTE CHELTUIELI (cod 59.01+59.02+59.11+59.12)	59	283.000	611.000	608.572
Despăgubiri civile	59.17	283.000	611.000	608.572
TITLUL XVII PLATI EFECTUATE IN ANII PRECEDENTI SI RECUPERATE IN ANUL CURENTE	84	0	0	-242.694
Plati efectuate in anii precedenti si recuperate in anul curent	85.01	0	0	-242.694
SECȚIUNEA DE DEZVOLTARE (cod 51+55+56+70+84)		612.000	683.000	680.705
CHELTUIELI DE CAPITAL (cod 71+72)	70	612.000	683.000	680.705
TITLUL XII ACTIVE NEFINANCIARE (cod 71.01 la 71.03)	71	612.000	683.000	680.705
Active fixe (cod 71.01.01 la 71.01.03+71.01.30)	71.01	612.000	683.000	680.705
Mașini, echipamente si mijloace de transport	71.01.02	512.000	538.000	537.393
Alte active fixe	71.01.30	100.000	145.000	143.312

PREȘEDINTE DE ȘEDINȚĂ,
BRANCO IAHAIL



11/05

**CONTUL DE EXECUȚIE AL BUGETULUI LOCAL AL SECTORULUI 2
PE TITLURI DE CHELTUIELI, ARTICOLE ȘI ALINEATE, PE ANUL 2015
LA 31.12.2015**

CAPITOL:68.02

SUBCAPITOL:

PARAGRAF:

Asigurari si asistenta sociala - TOTAL

DIRECȚIA GENERALĂ DE ASISTENȚĂ SOCIALĂ ȘI PROTECȚIA COPILULUI SECTOR 2

Anexa 7

- lei -

DENUMIREA INDICATORILOR	Cod indicator	Credite bugetare		Plăți efectuate
		Prevederi inițiale	Prevederi finale	
TOTAL CHELTUIELI		126.449.000	140.913.000	135.525.164
SECȚIUNEA DE FUNCȚIONARE (cod 01+79+84)		121.926.000	136.134.000	131.181.411
CHELTUIELI CURENTE (cod 10+20+30+40+50+51)	01	121.926.000	136.134.000	133.440.434
TITLUL I CHELTUIELI DE PERSONAL (cod 10.01 la 10.01.16 +)	10	26.308.000	29.105.000	28.854.681
Cheltuieli salariale in bani (cod 10.01.01 la 10.01.16 +)	10.01	19.917.000	23.722.000	23.543.681
Salarii de baza	10.01.01	17.906.000	21.803.000	21.697.633
Sporuri pentru conditii de munca	10.01.05	1.684.000	1.591.000	1.566.107
Indemnizatii platite unor persoane din afara unitatii	10.01.12	62.000	64.000	61.362
Alte drepturi salariale in bani	10.01.30	265.000	264.000	218.579
Contributii (cod 10.03.01 la 10.03.06)	10.03	6.391.000	5.383.000	5.311.000
Contributii de asigurari sociale de stat	10.03.01	4.748.000	3.772.000	3.743.164
Contributii de asigurări de somaj	10.03.02	137.000	119.000	107.506
Contributii de asigurari sociale de sanatate	10.03.03	1.257.000	1.240.000	1.223.057
Contributii de asigurari pentru accidente de munca si bo	10.03.04	41.000	44.000	37.350
Contributii pentru concedii si indemnizatii	10.03.06	208.000	208.000	199.923
TITLUL II BUNURI SI SERVICII (cod 20.01 la 20.06+20.09 la 20.16+20.18 la 20.25+20.27+20.30)	20	26.242.000	27.071.000	25.842.988
Bunuri si servicii (cod 20.01.01 la 20.01.09+20.01.30)	20.01	17.689.000	18.721.000	18.055.176
Furnituri de birou	20.01.01	585.000	636.000	632.042
Materiale pentru curatenie	20.01.02	518.000	574.000	572.201
Încalzit, iluminat si forta motrica	20.01.03	1.924.000	2.024.000	1.921.398
Apa, canal si salubritate	20.01.04	431.000	479.000	428.191
Carburanti si lubrifianti	20.01.05	290.000	230.000	212.804
Piese de schimb	20.01.06	40.000	32.000	10.555
Posta, telecomunicatii, radio, tv, internet	20.01.08	433.000	513.000	512.738
Materiale si prestari de servicii cu caracter functional	20.01.09	276.000	299.000	264.972
Alte bunuri si servicii pentru întreținere si functionare	20.01.30	13.192.000	13.934.000	13.500.275
Reparatii curente	20.02	1.378.000	1.345.000	1.099.047
Hrana (cod 20.03.01+20.03.02)	20.03	4.562.000	4.061.000	3.990.944
Hrana pentru oameni	20.03.01	4.562.000	4.061.000	3.990.944
Medicamente si materiale sanitare (cod 20.04.01 la 20.04.02)	20.04	680.000	889.000	847.736

DENUMIREA INDICATORILOR	Cod indicator	Credite bugetare		Plăți efectuate
		Prevederi inițiale	Prevederi finale	
Medicamente	20.04.01	409.000	526.000	500.258
Materiale sanitare	20.04.02	84.000	138.000	123.803
Dezinfectanți	20.04.04	187.000	225.000	223.675
Bunuri de natura obiectelor de inventar (cod 20.05.01)	20.05	731.000	1.103.000	1.038.458
Uniforme și echipament	20.05.01	224.000	231.000	223.921
Lenjerie și accesorii de pat	20.05.03	61.000	86.000	70.718
Alte obiecte de inventar	20.05.30	446.000	786.000	743.819
Deplasări, detașări, transferări (cod 20.06.01+20.06.02)	20.06	103.000	108.000	97.799
Deplasări interne, detașări, transferări	20.06.01	96.000	108.000	97.799
Deplasări în străinătate	20.06.02	7.000	0	0
Carti, publicatii și materiale documentare	20.11	15.000	15.000	14.994
Pregătire profesională	20.13	66.000	101.000	73.661
Protecția muncii	20.14	156.000	156.000	83.025
Alte cheltuieli (cod 20.30.01 la 20.30.04+20.30.06+20.30.07)	20.30	862.000	572.000	542.148
Alte cheltuieli cu bunuri și servicii	20.30.30	862.000	572.000	542.148
TITLUL IX ASISTENȚA SOCIALĂ (cod 57.02)	57	69.093.000	79.347.000	78.134.193
Ajutoare sociale (cod 57.02.01 la 57.02.04)	57.02	69.093.000	79.347.000	78.134.193
Ajutoare sociale în numerar	57.02.01	64.351.000	74.485.000	73.410.033
Ajutoare sociale în natură	57.02.02	4.742.000	4.862.000	4.724.160
TITLUL X ALTE CHELTUIELI (cod 59.01+59.02+59.11+59.12)	59	283.000	611.000	608.572
Despăgubiri civile	59.17	283.000	611.000	608.572
SECȚIUNEA DE DEZVOLTARE (cod 51+55+56+70+84)		4.523.000	4.779.000	4.343.753
CHELTUIELI DE CAPITAL (cod 71+72)	70	4.523.000	4.779.000	4.343.753
TITLUL XII ACTIVE NEFINANCIARE (cod 71.01 la 71.03)	71	4.523.000	4.779.000	4.343.753
Active fixe (cod 71.01.01 la 71.01.03+71.01.30)	71.01	1.854.000	1.923.000	1.490.114
Construcții	71.01.01	56.000	230.000	170.832
Mașini, echipamente și mijloace de transport	71.01.02	1.581.000	1.448.000	1.115.661
Mobilier, aparatură birotică și alte active corporale	71.01.03	64.000	56.000	19.902
Alte active fixe	71.01.30	153.000	189.000	183.719
Reparații capitale aferente activelor fixe	71.03	2.669.000	2.856.000	2.853.639

PREȘEDINTE DE ȘEDINȚĂ,
BRANCO MIHAIL



**CONTUL DE EXECUȚIE AL BUGETULUI LOCAL AL SECTORULUI 2
PE TITLURI DE CHELTUIELI, ARTICOLE ȘI ALINEATE, PE ANUL 2015
LA 31.12.2015**

CAPITOL: 69.02

SUBCAPITOL:

PARAGRAF:

TOTAL CAP 70.02;74.02;

Anexa 7

- lei -

DENUMIREA INDICATORILOR	Cod indicator	Credite bugetare		Plăți efectuate
		Prevederi inițiale	Prevederi finale	
TOTAL CHELTUIELI		555.680.000	276.572.000	126.564.853
SECȚIUNEA DE FUNCȚIONARE (cod 01+79+84)		118.088.000	118.088.000	111.973.086
CHELTUIELI CURENTE (cod 10+20+30+40+50+51+52)	01	115.000.000	115.000.000	109.121.402
TITLUL II BUNURI SI SERVICII (cod 20.01 la 20.06+20.09 la 20.16+20.18 la 20.25+20.27+20.30)	20	115.000.000	115.000.000	109.121.402
Bunuri si servicii (cod 20.01.01 la 20.01.09+20.01.30)	20.01	115.000.000	115.000.000	109.121.402
Materiale si prestari de servicii cu caracter functional	20.01.09	115.000.000	115.000.000	109.121.402
OPERATIUNI FINANCIARE (cod 80+81)	79	3.088.000	3.088.000	3.087.465
TITLUL XVI RAMBURSARI DE CREDITE (cod 81.01+81.02)	81	3.088.000	3.088.000	3.087.465
Rambursari de credite interne (cod 81.02.01+81.02.02+81.02.03)	81.02	989.000	989.000	988.465
Rambursari de credite aferente datoriei publice interne locale	81.02.05	989.000	989.000	988.465
SECȚIUNEA DE DEZVOLTARE (cod 51+55+56+70+84)		437.592.000	158.484.000	14.591.767
CHELTUIELI DE CAPITAL (cod 71+72)	70	437.592.000	158.484.000	14.668.110
TITLUL XII ACTIVE NEFINANCIARE (cod 71.01 la 71.03)	71	437.592.000	158.484.000	14.668.110
Active fixe (cod 71.01.01 la 71.01.03+71.01.30)	71.01	6.381.000	6.290.000	1.514.680
Construcții	71.01.01	1.731.000	1.640.000	1.071.976
Alte active fixe	71.01.30	4.650.000	4.650.000	442.703
Reparații capitale aferente activelor fixe	71.03	431.211.000	152.194.000	13.153.431
TITLUL XVII PLATI EFECTUATE IN ANII PRECEDENTI SI RECUPERATE IN ANUL CURENT	84	0	0	-76.343
Plati efectuate in anii precedenti si recuperate in anul curent	85.01	0	0	-76.343

PREȘEDINTE DE SEDINȚĂ,

BRANCO



11/05

**CONTUL DE EXECUȚIE AL BUGETULUI LOCAL AL SECTORULUI 2
PE TITLURI DE CHELTUIELI, ARTICOLE ȘI ALINEATE, PE ANUL 2015
LA 31.12.2015**

CAPITOL:70.02

SUBCAPITOL:

PARAGRAF:


Locuinte, servicii si dezvoltare publica - TOTAL

Anexa 7

- lei -

DENUMIREA INDICATORILOR	Cod indicator	Credite bugetare		Plăți efectuate
		Prevederi inițiale	Prevederi finale	
TOTAL CHELTUIELI		437.830.000	158.813.000	15.220.941
SECȚIUNEA DE FUNCȚIONARE (cod 01+79+84)		1.599.000	1.599.000	1.598.561
OPERATIUNI FINANCIARE (cod 80+81)	79	1.599.000	1.599.000	1.598.561
TITLUL XVI RAMBURSARI DE CREDITE (cod 81)	81	1.599.000	1.599.000	1.598.561
Rambursari de credite externe (cod 81.01.01+81.01.02)	81.01	970.000	970.000	970.000
Rambursari de credite aferente datoriei publice externe (cod 81.01.05)	81.01.05	970.000	970.000	970.000
Rambursari de credite interne (cod 81.02.01+81.02.02)	81.02	629.000	629.000	628.561
Rambursari de credite aferente datoriei publice interne (cod 81.02.05)	81.02.05	629.000	629.000	628.561
SECȚIUNEA DE DEZVOLTARE (cod 51+55+56+70+84)		436.231.000	157.214.000	13.622.380
CHELTUIELI DE CAPITAL (cod 71+72)	70	436.231.000	157.214.000	13.698.723
TITLUL XII ACTIVE NEFINANCIARE (cod 71.01)	71	436.231.000	157.214.000	13.698.723
Active fixe (cod 71.01.01 la 71.01.03+71.01.30)	71.01	5.020.000	5.020.000	545.293
Construcții	71.01.01	370.000	370.000	102.589
Alte active fixe	71.01.30	4.650.000	4.650.000	442.703
Reparații capitale aferente activelor fixe	71.03	431.211.000	152.194.000	13.153.431
TITLUL XVII PLĂȚI EFECTUATE ÎN ANII PRECEDENȚI	84	0	0	-76.343
Plăți efectuate în anii precedenți și recuperate în anul curent	85.01	0	0	-76.343

PREȘEDINTE DE ȘEDINȚĂ,
BRAMĂNIA IL



11/05

CONTUL DE EXECUȚIE AL BUGETULUI LOCAL AL SECTORULUI 2
 PE TITLURI DE CHELTUIELI, ARTICOLE ȘI ALINEATE, PE ANUL 2015
 LA 31.12.2015

CAPITOL:70.02
 SUBCAPITOL:03
 PARAGRAF: 01
 DEZVOLTAREA SISTEMULUI DE LOCUINTE - TOTAL

Anexa 7

- lei -

DENUMIREA INDICATORILOR	Cod indicator	Credite bugetare		Plăți efectuate
		Prevederi inițiale	Prevederi finale	
TOTAL CHELTUIELI		436.905.000	157.888.000	14.358.379
SECȚIUNEA DE FUNCȚIONARE (cod 01+79+84)		839.000	839.000	838.589
OPERATIUNI FINANCIARE (cod 80+81)	79	839.000	839.000	838.589
TITLUL XVI RAMBURSARI DE CREDITE (cod 81.01)	81	839.000	839.000	838.589
Rambursari de credite externe (cod 81.01.01+81.01.02)	81.01	404.000	404.000	404.000
Rambursari de credite aferente datoriei publice externe	81.01.05	404.000	404.000	404.000
Rambursari de credite interne (cod 81.02.01+81.02.02)	81.02	435.000	435.000	434.589
Rambursari de credite aferente datoriei publice interne	81.02.05	435.000	435.000	434.589
SECȚIUNEA DE DEZVOLTARE (cod 51+55+56+70+84)		436.066.000	157.049.000	13.519.790
CHELTUIELI DE CAPITAL (cod 71+72)	70	436.066.000	157.049.000	13.596.134
TITLUL XII ACTIVE NEFINANCIARE (cod 71.01 la 71.01.30)	71	436.066.000	157.049.000	13.596.134
Active fixe (cod 71.01.01 la 71.01.03+71.01.30)	71.01	4.855.000	4.855.000	442.703
Construcții	71.01.01	205.000	205.000	0
Alte active fixe	71.01.30	4.650.000	4.650.000	442.703
Reparații capitale aferente activelor fixe	71.03	431.211.000	152.194.000	13.153.431

PREȘEDINTE DE SEDINȚĂ,

BRANCO



11/05

**CONTUL DE EXECUȚIE AL BUGETULUI LOCAL AL SECTORULUI 2
PE TITLURI DE CHELTUIELI, ARTICOLE ȘI ALINEATE, PE ANUL 2015
LA 31.12.2015**

CAPITOL:70.02

SUBCAPITOL:03

PARAGRAF: 01

DEZVOLTAREA SISTEMULUI DE LOCUINTE - TOTAL

Anexa 7

- lei -

DENUMIREA INDICATORILOR	Cod indicator	Credite bugetare		Plăți efectuate
		Prevederi inițiale	Prevederi finale	
TOTAL CHELTUIELI		436.905.000	157.888.000	14.358.379
SECȚIUNEA DE FUNCȚIONARE (cod 01+79+84)		839.000	839.000	838.589
OPERATIUNI FINANCIARE (cod 80+81)	79	839.000	839.000	838.589
TITLUL XVI RAMBURSARI DE CREDITE (cod 81.01+81.02)	81	839.000	839.000	838.589
Rambursari de credite externe (cod 81.01.01+81.01.02+81.01.03)	81.01	404.000	404.000	404.000
Rambursari de credite aferente datoriei publice externe locale	81.01.05	404.000	404.000	404.000
Rambursari de credite interne (cod 81.02.01+81.02.02+81.02.03)	81.02	435.000	435.000	434.589
Rambursari de credite aferente datoriei publice interne locale	81.02.05	435.000	435.000	434.589
SECȚIUNEA DE DEZVOLTARE (cod 51+55+56+70+84)		436.066.000	157.049.000	13.519.790
CHELTUIELI DE CAPITAL (cod 71+72)	70	436.066.000	157.049.000	13.596.134
TITLUL XII ACTIVE NEFINANCIARE (cod 71.01 la 71.03)	71	436.066.000	157.049.000	13.596.134
Active fixe (cod 71.01.01 la 71.01.03+71.01.30)	71.01	4.855.000	4.855.000	442.703
Construcții	71.01.01	205.000	205.000	0
Alte active fixe	71.01.30	4.650.000	4.650.000	442.703
Reparații capitale aferente activelor fixe	71.03	431.211.000	152.194.000	13.153.431

PREȘEDINTE DE ȘEDINȚĂ,

BRANCU MIHAIL



11/05

CONTUL DE EXECUȚIE AL BUGETULUI LOCAL AL SECTORULUI 2
 PE TITLURI DE CHELTUIELI, ARTICOLE ȘI ALINEATE, PE ANUL 2015
 LA 31.12.2015

CAPITOL:70.02
 SUBCAPITOL:03
 PARAGRAF: 01
 DEZVOLTAREA SISTEMULUI DE LOCUINȚE - PRIMĂRIA SECTOR 2

Anexa 7

- lei -

DENUMIREA INDICATORILOR	Cod indicator	Credite bugetare		Plăți efectuate
		Prevederi inițiale	Prevederi finale	
TOTAL CHELTUIELI		436.905.000	157.888.000	14.358.379
SECȚIUNEA DE FUNCȚIONARE (cod 01+79+84)		839.000	839.000	838.589
OPERATIUNI FINANCIARE (cod 80+81)	79	839.000	839.000	838.589
TITLUL XVI RAMBURSARI DE CREDITE (cod 81.01+81.02)	81	839.000	839.000	838.589
Rambursari de credite externe (cod 81.01.01+81.01.02)	81.01	404.000	404.000	404.000
Rambursari de credite aferente datoriei publice externe la	81.01.05	404.000	404.000	404.000
Rambursari de credite interne (cod 81.02.01+81.02.02)	81.02	435.000	435.000	434.589
Rambursari de credite aferente datoriei publice interne la	81.02.05	435.000	435.000	434.589
SECȚIUNEA DE DEZVOLTARE (cod 51+55+56+70+84)		436.066.000	157.049.000	13.519.790
CHELTUIELI DE CAPITAL (cod 71+72)	70	436.066.000	157.049.000	13.596.134
TITLUL XII ACTIVE NEFINANCIARE (cod 71.01 la 71.03)	71	436.066.000	157.049.000	13.596.134
Active fixe (cod 71.01.01 la 71.01.03+71.01.30)	71.01	4.855.000	4.855.000	442.703
Construcții	71.01.01	205.000	205.000	0
Alte active fixe	71.01.30	4.650.000	4.650.000	442.703
Reparații capitale aferente activelor fixe	71.03	431.211.000	152.194.000	13.153.431
TITLUL XVII PLATI EFECTUATE IN ANII PRECEDENTI SI	84	0	0	-76.343
Plati efectuate in anii precedenti si recuperate in anul c	85.01	0	0	-76.343

PREȘEDINTE DE SEDINȚĂ,
 BRANCO MIHAIL



**CONTUL DE EXECUȚIE AL BUGETULUI LOCAL AL SECTORULUI 2
PE TITLURI DE CHELTUIELI, ARTICOLE ȘI ALINEATE, PE ANUL 2015
LA 31.12.2015**

CAPITOL:70.02

SUBCAPITOL:70.02.05

PARAGRAF:

ALIMENTARE CU APĂ

Anexa 7

- lei -

DENUMIREA INDICATORILOR	Cod indicator	Credite bugetare		Plăți efectuate
		Prevederi inițiale	Prevederi finale	
TOTAL CHELTUIELI		541.000	541.000	478.561
SECȚIUNEA DE FUNCȚIONARE (cod 01+79+84)		376.000	376.000	375.972
OPERATIUNI FINANCIARE (cod 80+81)	79	376.000	376.000	375.972
TITLUL XVI RAMBURSARI DE CREDITE (cod 81.01+81.02)	81	376.000	376.000	375.972
Rambursari de credite externe (cod 81.01.01+81.01.02+81.01.03)	81.01	182.000	182.000	182.000
Rambursari de credite aferente datoriei publice externe locale	81.01.05	182.000	182.000	182.000
Rambursari de credite interne (cod 81.02.01+81.02.02+81.02.03)	81.02	194.000	194.000	193.972
Rambursari de credite aferente datoriei publice interne locale	81.02.05	194.000	194.000	193.972
SECȚIUNEA DE DEZVOLTARE (cod 51+55+56+70+84)		165.000	165.000	102.589
CHELTUIELI DE CAPITAL (cod 71+72)	70	165.000	165.000	102.589
TITLUL XII ACTIVE NEFINANCIARE (cod 71.01 la 71.03)	71	165.000	165.000	102.589
Active fixe (cod 71.01.01 la 71.01.03+71.01.30)	71.01	165.000	165.000	102.589
Construcții	71.01.01	165.000	165.000	102.589

PREȘEDINTE DE ȘEDINȚĂ,
BRANCU MIHAELA



**CONTUL DE EXECUȚIE AL BUGETULUI LOCAL AL SECTORULUI 2
PE TITLURI DE CHELTUIELI, ARTICOLE ȘI ALINEATE, PE ANUL 2015
LA 31.12.2015**

CAPITOL:70.02

SUBCAPITOL:70.02.05

PARAGRAF:70.02.05.01

ALIMENTARE CU APĂ - PRIMĂRIA SECTOR 2

Anexa 7

- lei -

DENUMIREA INDICATORILOR	Cod indicator	Credite bugetare		Plăți efectuate
		Prevederi inițiale	Prevederi finale	
TOTAL CHELTUIELI		541.000	541.000	478.561
SECȚIUNEA DE FUNCȚIONARE (cod 01+79+84)		376.000	376.000	375.972
OPERATIUNI FINANCIARE (cod 80+81)	79	376.000	376.000	375.972
TITLUL XVI RAMBURSARI DE CREDITE (cod 81.01+81.02)	81	376.000	376.000	375.972
Rambursari de credite externe (cod 81.01.01+81.01.02+81.01.03)	81.01	182.000	182.000	182.000
Rambursari de credite aferente datoriei publice externe locale	81.01.05	182.000	182.000	182.000
Rambursari de credite interne (cod 81.02.01+81.02.02+81.02.03)	81.02	194.000	194.000	193.972
Rambursari de credite aferente datoriei publice interne locale	81.02.05	194.000	194.000	193.972
SECȚIUNEA DE DEZVOLTARE (cod 51+55+56+70+84)		165.000	165.000	102.589
CHELTUIELI DE CAPITAL (cod 71+72)	70	165.000	165.000	102.589
TITLUL XII ACTIVE NEFINANCIARE (cod 71.01 la 71.03)	71	165.000	165.000	102.589
Active fixe (cod 71.01.01 la 71.01.03+71.01.30)	71.01	165.000	165.000	102.589
Construcții	71.01.01	165.000	165.000	102.589

PREȘEDINTE DE ȘEDINȚĂ,
BRANCOVAIL



11/05

**CONTUL DE EXECUȚIE AL BUGETULUI LOCAL AL SECTORULUI 2
PE TITLURI DE CHELTUIELI, ARTICOLE ȘI ALINEATE, PE ANUL 2015
LA 31.12.2015**

CAPITOL:70.02

SUBCAPITOL:70.02.50

PARAGRAF:

Alte servicii în domeniile locuințelor, serviciilor și dezvoltării comunale

- RAMBURSARI CREDIT - Primăria Sectorului 2

Anexa 7

- lei -

DENUMIREA INDICATORILOR	Cod indicator	Credite bugetare		Plăți efectuate
		Prevederi inițiale	Prevederi finale	
TOTAL CHELTUIELI		384.000	384.000	384.000
SECȚIUNEA DE FUNCȚIONARE (cod 01+79+84)		384.000	384.000	384.000
OPERATIUNI FINANCIARE (cod 80+81)	79	384.000	384.000	384.000
TITLUL XVI RAMBURSARI DE CREDITE (cod 81.01+81.01.01+81.01.05)	81	384.000	384.000	384.000
Rambursari de credite externe (cod 81.01.01+81.01.05)	81.01	384.000	384.000	384.000
Rambursari de credite aferente datoriei publice externe	81.01.05	384.000	384.000	384.000

PREȘEDINTE DE SEDINȚĂ,
BRANCO MICHAEL



11/05

**CONTUL DE EXECUȚIE AL BUGETULUI LOCAL AL SECTORULUI 2
PE TITLURI DE CHELTUIELI, ARTICOLE ȘI ALINEATE, PE ANUL 2015
LA 31.12.2015**

CAPITOL:74.02

SUBCAPITOL:

PARAGRAF:


PROTECTIA MEDIULUI - TOTAL

Anexa 7

- lei -

DENUMIREA INDICATORILOR	Cod indicator	Credite bugetare		Plăți efectuate
		Prevederi inițiale	Prevederi finale	
TOTAL CHELTUIELI		117.850.000	117.759.000	111.343.912
SECȚIUNEA DE FUNCȚIONARE (cod 01+79+84)		116.489.000	116.489.000	110.374.525
CHELTUIELI CURENTE (cod 10+20+30+40+50+51)	01	115.000.000	115.000.000	109.121.402
TITLUL II BUNURI SI SERVICII (cod 20.01 la 20.06+20.09 la 20.16+20.18 la 20.25+20.27+20.30)	20	115.000.000	115.000.000	109.121.402
Bunuri si servicii (cod 20.01.01 la 20.01.09+20.01.30)	20.01	115.000.000	115.000.000	109.121.402
Materiale si prestari de servicii cu caracter functional	20.01.09	115.000.000	115.000.000	109.121.402
OPERATIUNI FINANCIARE (cod 80+81)	79	1.489.000	1.489.000	1.488.904
TITLUL XVI RAMBURSARI DE CREDITE (cod 81.01+81.02)	81	1.489.000	1.489.000	1.488.904
Rambursari de credite externe (cod 81.01.01+81.01.02)	81.01	1.129.000	1.129.000	1.129.000
Rambursari de credite aferente datoriei publice externe	81.01.05	1.129.000	1.129.000	1.129.000
Rambursari de credite interne (cod 81.02.01+81.02.02)	81.02	360.000	360.000	359.904
Rambursari de credite aferente datoriei publice interne	81.02.05	360.000	360.000	359.904
SECȚIUNEA DE DEZVOLTARE (cod 51+55+56+70+84)		1.361.000	1.270.000	969.387
CHELTUIELI DE CAPITAL (cod 71+72)	70	1.361.000	1.270.000	969.387
TITLUL XII ACTIVE NEFINANCIARE (cod 71.01 la 71.02)	71	1.361.000	1.270.000	969.387
Active fixe (cod 71.01.01 la 71.01.03+71.01.30)	71.01	1.361.000	1.270.000	969.387
Construcții	71.01.01	1.361.000	1.270.000	969.387

PREȘEDINTE DE ȘEDINȚĂ,
BRANCU MARIANA L



11/05

CONTUL DE EXECUȚIE AL BUGETULUI LOCAL AL SECTORULUI 2
PE TITLURI DE CHELTUIELI, ARTICOLE ȘI ALINEATE, PE ANUL 2015
LA 31.12.2015

CAPITOL:74.02

SUBCAPITOL:74.02.05

PARAGRAF:

SALUBRITATE SI GESTIUNEA DESEURILOR- TOTAL

Anexa 7

- lei -

DENUMIREA INDICATORILOR	Cod indicator	Credite bugetare		Plăți efectuate
		Prevederi inițiale	Prevederi finale	
TOTAL CHELTUIELI		115.000.000	115.000.000	108.885.621
SECȚIUNEA DE FUNCȚIONARE (cod 01+79+84)		115.000.000	115.000.000	108.885.621
CHELTUIELI CURENTE (cod 10+20+30+40+50+51)	01	115.000.000	115.000.000	109.121.402
TITLUL II BUNURI SI SERVICII (cod 20.01 la 20.06+20.09 la 20.16+20.18 la 20.25+20.27+20.30)	20	115.000.000	115.000.000	109.121.402
Bunuri si servicii (cod 20.01.01 la 20.01.09+20.01.30)	20.01	115.000.000	115.000.000	109.121.402
Materiale si prestari de servicii cu caracter functional	20.01.09	115.000.000	115.000.000	109.121.402

PREȘEDINTE DE ȘEDINȚĂ,

BRANCO ROMÂNIA IL



11/05

**CONTUL DE EXECUȚIE AL BUGETULUI LOCAL AL SECTORULUI 2
PE TITLURI DE CHELTUIELI, ARTICOLE ȘI ALINEATE, PE ANUL 2015
LA 31.12.2015**

CAPITOL:74.02

SUBCAPITOL:74.02.05

PARAGRAF:74.02.05.01

SALUBRITATE

PRIMĂRIA SECTOR 2


Anexa 7

- lei -

DENUMIREA INDICATORILOR	Cod indicator	Credite bugetare		Plăți efectuate
		Prevederi inițiale	Prevederi finale	
TOTAL CHELTUIELI		115.000.000	115.000.000	108.885.621
SECȚIUNEA DE FUNCȚIONARE (cod 01+79+84)		115.000.000	115.000.000	108.885.621
CHELTUIELI CURENTE (cod 10+20+30+40+50+)	01	115.000.000	115.000.000	109.121.402
TITLUL II BUNURI SI SERVICII (cod 20.01 la 20.06+20.09 la 20.16+20.18 la 20.25+20.27+20.30)	20	115.000.000	115.000.000	109.121.402
Bunuri si servicii (cod 20.01.01 la 20.01.09+20.01.3)	20.01	115.000.000	115.000.000	109.121.402
Materiale si prestari de servicii cu caracter functional	20.01.09	115.000.000	115.000.000	109.121.402
TITLUL XVII PLATI EFECTUATE IN ANII PRECEDENȚI	84	0	0	-235.781
Plati efectuate in anii precedenti si recuperate in an	85.01	0	0	-235.781

PREȘEDINTE DE SEDINȚĂ,

BRANDU MIHAIL



11/05

CONTUL DE EXECUȚIE AL BUGETULUI LOCAL AL SECTORULUI 2
 PE TITLURI DE CHELTUIELI, ARTICOLE ȘI ALINEATE, PE ANUL 2015
 LA 31.12.2015


CAPITOL:74.02
 SUBCAPITOL:74.02.06
 PARAGRAF:
 Canalizarea si tratarea apelor reziduale- Primăria Sector 2

Anexa 7

- lei -

DENUMIREA INDICATORILOR	Cod indicator	Credite bugetare		Plăți efectuate
		Prevederi inițiale	Prevederi finale	
TOTAL CHELTUIELI		2.850.000	2.759.000	2.458.291
SECȚIUNEA DE FUNCȚIONARE (cod 01+79+84)		1.489.000	1.489.000	1.488.904
TITLUL XVI RAMBURSARI DE CREDITE (cod 81.01+81.02)	81	1.489.000	1.489.000	1.488.904
Rambursari de credite externe (cod 81.01.01+81.01.02)	81.01	1.129.000	1.129.000	1.129.000
Rambursari de credite aferente datoriei publice externe	81.01.05	1.129.000	1.129.000	1.129.000
Rambursari de credite interne (cod 81.02.01+81.02.02)	81.02	360.000	360.000	359.904
Rambursari de credite aferente datoriei publice interne	81.02.05	360.000	360.000	359.904
SECȚIUNEA DE DEZVOLTARE (cod 51+55+56+70+84)		1.361.000	1.270.000	969.387
CHELTUIELI DE CAPITAL (cod 71+72)	70	1.361.000	1.270.000	969.387
TITLUL XII ACTIVE NEFINANCIARE (cod 71.01 la 71.03)	71	1.361.000	1.270.000	969.387
Active fixe (cod 71.01.01 la 71.01.03+71.01.30)	71.01	1.361.000	1.270.000	969.387
Construcții	71.01.01	1.361.000	1.270.000	969.387

PREȘEDINTE DE ȘEDINȚĂ,
 BRĂNICIU MIHAIL



11/05

**CONTUL DE EXECUȚIE AL BUGETULUI LOCAL AL SECTORULUI 2
PE TITLURI DE CHELTUIELI, ARTICOLE ȘI ALINEATE, PE ANUL 2015
LA 31.12.2015**

CAPITOL:79.02

SUBCAPITOL:

PARAGRAF:

TOTAL CAP 80.02;81.02; 84.02; 87.02

Anexa 7

- lei -

DENUMIREA INDICATORILOR	Cod indicator	Credite bugetare		Plăți efectuate
		Prevederi inițiale	Prevederi finale	
TOTAL CHELTUIELI		38.541.000	41.150.000	35.883.348
SECȚIUNEA DE FUNCȚIONARE (cod 01+79+84)		22.641.000	22.700.000	21.656.847
CHELTUIELI CURENTE (cod 10+20+30+40+50+51)	01	5.334.000	5.393.000	4.507.580
TITLUL I CHELTUIELI DE PERSONAL (cod 10.01 la 10.01.16 + 10.01.17)	10	1.334.000	1.393.000	1.353.815
Cheltuieli salariale in bani (cod 10.01.01 la 10.01.16 + 10.01.17)	10.01	1.089.000	1.117.000	1.091.085
Salarii de baza	10.01.01	993.000	1.029.000	1.012.412
Sporuri pentru conditii de munca	10.01.05	88.000	81.000	74.122
Alte sporuri	10.01.06	2.000	2.000	1.342
Alte drepturi salariale in bani	10.01.30	6.000	5.000	3.209
Contributii (cod 10.03.01 la 10.03.06)	10.03	245.000	276.000	262.730
Contributii de asigurari sociale de stat	10.03.01	167.000	186.000	181.152
Contributii de asigurări de somaj	10.03.02	6.000	6.000	5.396
Contributii de asigurari sociale de sanatate	10.03.03	50.000	58.000	56.705
Contributii de asigurari pentru accidente de munca si boli profesionale	10.03.04	3.000	5.000	2.594
Contributii pentru concedii si indemnizatii	10.03.06	19.000	21.000	16.883
TITLUL II BUNURI SI SERVICII (cod 20.01 la 20.06+20.09 la 20.16+20.18 la 20.25+20.27+20.30)	20	4.000.000	4.000.000	3.153.765
Bunuri si servicii (cod 20.01.01 la 20.01.09+20.01.30)	20.01	3.208.000	3.208.000	2.516.751
Furnituri de birou	20.01.01	40.000	40.000	39.961
Materiale pentru curatenie	20.01.02	6.000	6.000	4.949
Încalzit, iluminat si forta motrica	20.01.03	170.000	170.000	138.133
Apa, canal si salubritate	20.01.04	2.000	2.000	1.978
Carburanti si lubrifianti	20.01.05	850.000	850.000	835.262
Piese de schimb	20.01.06	240.000	240.000	200.468
Posta, telecomunicatii, radio, tv, internet	20.01.08	50.000	50.000	33.321
Materiale si prestari de servicii cu caracter functional	20.01.09	1.450.000	1.450.000	1.022.636
Alte bunuri si servicii pentru întretinere si functionare	20.01.30	400.000	400.000	240.043
Reparatii curente	20.02	600.000	600.000	545.546
Hrana (cod 20.03.01+20.03.02)	20.03	2.000	2.000	1.275
Hrana pentru oameni	20.03.01	2.000	2.000	1.275
Medicamente si materiale sanitare (cod 20.04.01 la 20.04.02)	20.04	2.000	2.000	1.727
Materiale sanitare	20.04.02	2.000	2.000	1.727
Bunuri de natura obiectelor de inventar (cod 20.05.01 la 20.05.02)	20.05	81.000	81.000	52.990

DENUMIREA INDICATORILOR	Cod indicator	Credite bugetare		Plăți efectuate
		Prevederi inițiale	Prevederi finale	
Uniforme si echipament	20.05.01	26.000	26.000	21.359
Alte obiecte de inventar	20.05.30	55.000	55.000	31.631
Deplasari, detasari, transferari (cod 20.06.01+20.06.02)	20.06	12.000	12.000	10.759
Deplasari interne, detașări, transferări	20.06.01	12.000	12.000	10.759
Carti, publicatii si materiale documentare	20.11	1.000	1.000	0
Consultanta si expertiza	20.12	10.000	10.000	4.340
Pregatire profesionala	20.13	4.000	4.000	3.550
Protectia muncii	20.14	10.000	10.000	8.537
Alte cheltuieli (cod 20.30.01 la 20.30.04+20.30.06+20.30.07)	20.30	70.000	70.000	8.290
Alte cheltuieli cu bunuri si servicii	20.30.30	70.000	70.000	8.290
OPERATIUNI FINANCIARE (cod 80+81)	79	17.307.000	17.307.000	17.307.000
TITLUL XVI RAMBURSARI DE CREDITE (cod 81.01+81.02)	81	17.307.000	17.307.000	17.307.000
Rambursari de credite externe (cod 81.01.01+81.01.02)	81.01	7.990.000	7.990.000	7.990.000
Rambursari de credite aferente datoriei publice externe	81.01.05	7.990.000	7.990.000	7.990.000
Rambursari de credite interne (cod 81.02.01+81.02.02)	81.02	9.317.000	9.317.000	9.317.000
Rambursari de credite aferente datoriei publice interne	81.02.05	9.317.000	9.317.000	9.317.000
SECȚIUNEA DE DEZVOLTARE (cod 51+55+56+70+84)		15.900.000	18.450.000	14.226.501
Titlul VIII Proiecte cu finantare din Fonduri externe nerambursabile	56	10.509.000	10.509.000	7.050.357
Programe din Fondul European de Dezvoltare Regionala	56.01	10.509.000	10.509.000	7.050.357
Finanțarea națională **)	56.01.01	2.056.000	2.056.000	1.394.649
Finanțarea Uniunii Europene **)	56.01.02	8.407.000	8.407.000	5.655.708
Cheltuieli neeligibile **)	56.01.03	46.000	46.000	0
CHELTUIELI DE CAPITAL (cod 71+72)	70	5.391.000	7.941.000	7.176.144
TITLUL XII ACTIVE NEFINANCIARE (cod 71.01 la 71.03)	71	5.391.000	7.941.000	7.176.144
Active fixe (cod 71.01.01 la 71.01.03+71.01.30)	71.01	704.000	587.000	409.331
Construcții	71.01.01	606.000	166.000	60.851
Mașini, echipamente si mijloace de transport	71.01.02	98.000	421.000	348.480
Reparații capitale aferente activelor fixe	71.03	4.687.000	7.354.000	6.766.813

PREȘEDINTE DE ȘEDINȚĂ,
BRĂNEȘTI, ROMANIA



**CONTUL DE EXECUȚIE AL BUGETULUI LOCAL AL SECTORULUI 2
PE TITLURI DE CHELTUIELI, ARTICOLE ȘI ALINEATE, PE ANUL 2015
LA 31.12.2015**

CAPITOL:84.02

SUBCAPITOL:

PARAGRAF:

Transporturi - TOTAL

Anexa 7

- lei -

DENUMIREA INDICATORILOR	Cod indicator	Credite bugetare		Plăți efectuate
		Prevederi inițiale	Prevederi finale	
TOTAL CHELTUIELI		38.541.000	41.150.000	35.883.348
SECȚIUNEA DE FUNCȚIONARE (cod 01+79+84)		22.641.000	22.700.000	21.656.847
CHELTUIELI CURENTE (cod 10+20+30+40+50+51+52)	01	5.334.000	5.393.000	4.507.580
TITLUL I CHELTUIELI DE PERSONAL (cod 10.01 la 10.01.16 + 10.01.17)	10	1.334.000	1.393.000	1.353.815
Cheltuieli salariale in bani (cod 10.01.01 la 10.01.16 + 10.01.17)	10.01	1.089.000	1.117.000	1.091.085
Salarii de baza	10.01.01	993.000	1.029.000	1.012.412
Sporuri pentru conditii de munca	10.01.05	88.000	81.000	74.122
Alte sporuri	10.01.06	2.000	2.000	1.342
Alte drepturi salariale in bani	10.01.30	6.000	5.000	3.209
Contributii (cod 10.03.01 la 10.03.06)	10.03	245.000	276.000	262.730
Contributii de asigurari sociale de stat	10.03.01	167.000	186.000	181.152
Contributii de asigurari de somaj	10.03.02	6.000	6.000	5.396
Contributii de asigurari sociale de sanatate	10.03.03	50.000	58.000	56.705
Contributii de asigurari pentru accidente de munca si boli profesionale	10.03.04	3.000	5.000	2.594
Contributii pentru concedii si indemnizatii	10.03.06	19.000	21.000	16.883
TITLUL II BUNURI SI SERVICII (cod 20.01 la 20.06+20.09 la 20.16+20.18 la 20.25+20.27+20.30)	20	4.000.000	4.000.000	3.153.765
Bunuri si servicii (cod 20.01.01 la 20.01.09+20.01.30)	20.01	3.208.000	3.208.000	2.516.751
Furnituri de birou	20.01.01	40.000	40.000	39.961
Materiale pentru curatenie	20.01.02	6.000	6.000	4.949
Încalzit, iluminat si forta motrica	20.01.03	170.000	170.000	138.133
Apa, canal si salubritate	20.01.04	2.000	2.000	1.978
Carburanti si lubrifianti	20.01.05	850.000	850.000	835.262
Piese de schimb	20.01.06	240.000	240.000	200.468
Posta, telecomunicatii, radio, tv, internet	20.01.08	50.000	50.000	33.321
Materiale si prestari de servicii cu caracter functional	20.01.09	1.450.000	1.450.000	1.022.636
Alte bunuri si servicii pentru întretinere si functionare	20.01.30	400.000	400.000	240.043
Reparatii curente	20.02	600.000	600.000	545.546
Hrana (cod 20.03.01+20.03.02)	20.03	2.000	2.000	1.275
Hrana pentru oameni	20.03.01	2.000	2.000	1.275
Medicamente si materiale sanitare (cod 20.04.01 la 20.04.02)	20.04	2.000	2.000	1.727

Materiale sanitare	20.04.02	2.000	2.000	1.727
Bunuri de natura obiectelor de inventar (cod 20.05.01-20.05)	20.05	81.000	81.000	52.990
Uniforme si echipament	20.05.01	26.000	26.000	21.359
Alte obiecte de inventar	20.05.30	55.000	55.000	31.631
Deplasari, detasari, transferari (cod 20.06.01+20.06.02)	20.06	12.000	12.000	10.759
Deplasari interne, detaşări, transferări	20.06.01	12.000	12.000	10.759
Carti, publicatii si materiale documentare	20.11	1.000	1.000	0
Consultanta si expertiza	20.12	10.000	10.000	4.340
Pregatire profesionala	20.13	4.000	4.000	3.550
Protectia muncii	20.14	10.000	10.000	8.537
Alte cheltuieli (cod 20.30.01 la 20.30.04+20.30.06+20.30.07)	20.30	70.000	70.000	8.290
Alte cheltuieli cu bunuri si servicii	20.30.30	70.000	70.000	8.290
OPERATIUNI FINANCIARE (cod 80+81)	79	17.307.000	17.307.000	17.307.000
TITLUL XVI RAMBURSARI DE CREDITE (cod 81.01+81.02)	81	17.307.000	17.307.000	17.307.000
Rambursari de credite externe (cod 81.01.01+81.01.02)	81.01	7.990.000	7.990.000	7.990.000
Rambursari de credite aferente datoriei publice externe la termen	81.01.05	7.990.000	7.990.000	7.990.000
Rambursari de credite interne (cod 81.02.01+81.02.02)	81.02	9.317.000	9.317.000	9.317.000
Rambursari de credite aferente datoriei publice interne la termen	81.02.05	9.317.000	9.317.000	9.317.000
TITLUL XVII PLATI EFECTUATE IN ANII PRECEDENTI SI RECUPERATE IN ANUL CURENT	84	0	0	-157.733
Plati efectuate in anii precedenti si recuperate in anul curent	85.01	0	0	-157.733
SECTIUNEA DE DEZVOLTARE (cod 51+55+56+70+84)		15.900.000	18.450.000	14.226.501
Titlul VIII Proiecte cu finantare din Fonduri externe nerambursabile	56	10.509.000	10.509.000	7.050.357
Programe din Fondul European de Dezvoltare Regionala	56.01	10.509.000	10.509.000	7.050.357
Finanţarea naţională **)	56.01.01	2.056.000	2.056.000	1.394.649
Finanţarea Uniunii Europene **)	56.01.02	8.407.000	8.407.000	5.655.708
Cheltuieli neeligibile **)	56.01.03	46.000	46.000	0
CHELTUIELI DE CAPITAL (cod 71+72)	70	5.391.000	7.941.000	7.176.144
TITLUL XII ACTIVE NEFINANCIARE (cod 71.01 la 71.03)	71	5.391.000	7.941.000	7.176.144
Active fixe (cod 71.01.01 la 71.01.03+71.01.30)	71.01	704.000	587.000	409.331
Construcţii	71.01.01	606.000	166.000	60.851
Maşini, echipamente si mijloace de transport	71.01.02	98.000	421.000	348.480
Reparaţii capitale aferente activelor fixe	71.03	4.687.000	7.354.000	6.766.813

PREŞEDINTE DE ŞEDINŢĂ,

BRAN ROMANIA IL



11/05

**CONTUL DE EXECUȚIE AL BUGETULUI LOCAL AL SECTORULUI 2
PE TITLURI DE CHELTUIELI, ARTICOLE ȘI ALINEATE, PE ANUL 2015
LA 31.12.2015**

CAPITOL:84.02

SUBCAPITOL:84.02.03

PARAGRAF:

TRANSPORT RUTIER - TOTAL

Anexa 7

- lei -

DENUMIREA INDICATORILOR	Cod indicator	Credite bugetare		Plăți efectuate
		Prevederi inițiale	Prevederi finale	
TOTAL CHELTUIELI		38.541.000	41.150.000	35.883.348
SECȚIUNEA DE FUNCȚIONARE (cod 01+79+84)		22.641.000	22.700.000	21.656.847
CHELTUIELI CURENTE (cod 10+20+30+40+50+51+)	01	5.334.000	5.393.000	4.507.580
TITLUL I CHELTUIELI DE PERSONAL (cod 10.01 la 10.01.16 +1)	10	1.334.000	1.393.000	1.353.815
Cheltuieli salariale in bani (cod 10.01.01 la 10.01.16 +1)	10.01	1.089.000	1.117.000	1.091.085
Salarii de baza	10.01.01	993.000	1.029.000	1.012.412
Sporuri pentru conditii de munca	10.01.05	88.000	81.000	74.122
Alte sporuri	10.01.06	2.000	2.000	1.342
Alte drepturi salariale in bani	10.01.30	6.000	5.000	3.209
Contributii (cod 10.03.01 la 10.03.06)	10.03	245.000	276.000	262.730
Contributii de asigurari sociale de stat	10.03.01	167.000	186.000	181.152
Contributii de asigurări de somaj	10.03.02	6.000	6.000	5.396
Contributii de asigurari sociale de sanatate	10.03.03	50.000	58.000	56.705
Contributii de asigurari pentru accidente de munca si boli	10.03.04	3.000	5.000	2.594
Contributii pentru concedii si indemnizatii	10.03.06	19.000	21.000	16.883
TITLUL II BUNURI SI SERVICII (cod 20.01 la 20.06+20.09 la 20.16+20.18 la 20.25+20.27+20.30)	20	4.000.000	4.000.000	3.153.765
Bunuri si servicii (cod 20.01.01 la 20.01.09+20.01.30)	20.01	3.208.000	3.208.000	2.516.751
Furnituri de birou	20.01.01	40.000	40.000	39.961
Materiale pentru curatenie	20.01.02	6.000	6.000	4.949
Încalzit, iluminat si forta motrica	20.01.03	170.000	170.000	138.133
Apa, canal si salubritate	20.01.04	2.000	2.000	1.978
Carburanti si lubrifianti	20.01.05	850.000	850.000	835.262
Piese de schimb	20.01.06	240.000	240.000	200.468
Posta, telecomunicatii, radio, tv, internet	20.01.08	50.000	50.000	33.321
Materiale si prestari de servicii cu caracter functional	20.01.09	1.450.000	1.450.000	1.022.636
Alte bunuri si servicii pentru întretinere si functionare	20.01.30	400.000	400.000	240.043
Reparatii curente	20.02	600.000	600.000	545.546
Hrana (cod 20.03.01+20.03.02)	20.03	2.000	2.000	1.275
Hrana pentru oameni	20.03.01	2.000	2.000	1.275
Medicamente si materiale sanitare (cod 20.04.01 la 20.04.02)	20.04	2.000	2.000	1.727
Materiale sanitare	20.04.02	2.000	2.000	1.727
Bunuri de natura obiectelor de inventar (cod 20.05.01+)	20.05	81.000	81.000	52.990
Uniforme si echipament	20.05.01	26.000	26.000	21.359

Alte obiecte de inventar	20.05.30	55.000	55.000	31.631
Deplasari, detasari, transferari (cod 20.06.01+20.06.02)	20.06	12.000	12.000	10.759
Deplasari interne, detașări, transferări	20.06.01	12.000	12.000	10.759
Carti, publicatii si materiale documentare	20.11	1.000	1.000	0
Consultanta si expertiza	20.12	10.000	10.000	4.340
Pregatire profesionala	20.13	4.000	4.000	3.550
Protectia muncii	20.14	10.000	10.000	8.537
Alte cheltuieli (cod 20.30.01 la 20.30.04+20.30.06+20.30.07)	20.30	70.000	70.000	8.290
Alte cheltuieli cu bunuri si servicii	20.30.30	70.000	70.000	8.290
OPERATIUNI FINANCIARE (cod 80+81)	79	17.307.000	17.307.000	17.307.000
TITLUL XVI RAMBURSARI DE CREDITE (cod 81.01+81.02)	81	17.307.000	17.307.000	17.307.000
Rambursari de credite externe (cod 81.01.01+81.01.02+81.01.03)	81.01	7.990.000	7.990.000	7.990.000
Rambursari de credite aferente datoriei publice externe la institutiile financiare internationale	81.01.05	7.990.000	7.990.000	7.990.000
Rambursari de credite interne (cod 81.02.01+81.02.02+81.02.03)	81.02	9.317.000	9.317.000	9.317.000
Rambursari de credite aferente datoriei publice interne la institutiile financiare internationale	81.02.05	9.317.000	9.317.000	9.317.000
TITLUL XVII PLATI EFECTUATE IN ANII PRECEDENTI SI RECUPERATE IN ANUL CURENT	84	0	0	-157.733
Plati efectuate in anii precedenti si recuperate in anul curent	85.01	0	0	-157.733
SECȚIUNEA DE DEZVOLTARE (cod 51+55+56+70+84)		15.900.000	18.450.000	14.226.501
Titlul VIII Proiecte cu finantare din Fonduri externe nerambursabile	56	10.509.000	10.509.000	7.050.357
Programe din Fondul European de Dezvoltare Regionala	56.01	10.509.000	10.509.000	7.050.357
Finanțarea națională **)	56.01.01	2.056.000	2.056.000	1.394.649
Finanțarea Uniunii Europene **)	56.01.02	8.407.000	8.407.000	5.655.708
Cheltuieli neeligibile **)	56.01.03	46.000	46.000	0
CHELTUIELI DE CAPITAL (cod 71+72)	70	5.391.000	7.941.000	7.176.144
TITLUL XII ACTIVE NEFINANCIARE (cod 71.01 la 71.03)	71	5.391.000	7.941.000	7.176.144
Active fixe (cod 71.01.01 la 71.01.03+71.01.30)	71.01	704.000	587.000	409.331
Construcții	71.01.01	606.000	166.000	60.851
Mașini, echipamente si mijloace de transport	71.01.02	98.000	421.000	348.480
Reparații capitale aferente activelor fixe	71.03	4.687.000	7.354.000	6.766.813

PREȘEDINTE DE ȘEDINȚĂ,
BRANCO MIHAIL



11/05

CONTUL DE EXECUȚIE AL BUGETULUI LOCAL AL SECTORULUI 2
 PE TITLURI DE CHELTUIELI, ARTICOLE ȘI ALINEATE, PE ANUL 2015
 LA 31.12.2015

CAPITOL:84.02
 SUBCAPITOL:84.02.03
 PARAGRAF:84.02.03.03
 STRAZI - TOTAL

Anexa 7

- lei -

DENUMIREA INDICATORILOR	Cod indicator	Credite bugetare		Plăți efectuate
		Prevederi inițiale	Prevederi finale	
TOTAL CHELTUIELI		38.541.000	41.150.000	35.883.348
SECȚIUNEA DE FUNCȚIONARE (cod 01+79+84)		22.641.000	22.700.000	21.656.847
CHELTUIELI CURENTE (cod 10+20+30+40+50+51+52)	01	5.334.000	5.393.000	4.507.580
TITLUL I CHELTUIELI DE PERSONAL (cod 10.01 la 10.01.16 + 10.01.17)	10	1.334.000	1.393.000	1.353.815
Cheltuieli salariale in bani (cod 10.01.01 la 10.01.16 + 10.01.17)	10.01	1.089.000	1.117.000	1.091.085
Salarii de baza	10.01.01	993.000	1.029.000	1.012.412
Sporuri pentru conditii de munca	10.01.05	88.000	81.000	74.122
Alte sporuri	10.01.06	2.000	2.000	1.342
Alte drepturi salariale in bani	10.01.30	6.000	5.000	3.209
Contributii (cod 10.03.01 la 10.03.06)	10.03	245.000	276.000	262.730
Contributii de asigurari sociale de stat	10.03.01	167.000	186.000	181.152
Contributii de asigurări de somaj	10.03.02	6.000	6.000	5.396
Contributii de asigurari sociale de sanatate	10.03.03	50.000	58.000	56.705
Contributii de asigurari pentru accidente de munca si boli profesionale	10.03.04	3.000	5.000	2.594
Contributii pentru concedii si indemnizatii	10.03.06	19.000	21.000	16.883
TITLUL II BUNURI SI SERVICII (cod 20.01 la 20.06+20.09 la 20.16+20.18 la 20.25+20.27+20.30)	20	4.000.000	4.000.000	3.153.765
Bunuri si servicii (cod 20.01.01 la 20.01.09+20.01.30)	20.01	3.208.000	3.208.000	2.516.751
Furnituri de birou	20.01.01	40.000	40.000	39.961
Materiale pentru curatenie	20.01.02	6.000	6.000	4.949
Încalzit, iluminat si forta motrica	20.01.03	170.000	170.000	138.133
Apa, canal si salubritate	20.01.04	2.000	2.000	1.978
Carburanti si lubrifianti	20.01.05	850.000	850.000	835.262
Piese de schimb	20.01.06	240.000	240.000	200.468
Posta, telecomunicatii, radio, tv, internet	20.01.08	50.000	50.000	33.321
Materiale si prestari de servicii cu caracter functional	20.01.09	1.450.000	1.450.000	1.022.636
Alte bunuri si servicii pentru întretinere si functionare	20.01.30	400.000	400.000	240.043
Reparatii curente	20.02	600.000	600.000	545.546
Hrana (cod 20.03.01+20.03.02)	20.03	2.000	2.000	1.275
Hrana pentru oameni	20.03.01	2.000	2.000	1.275
Medicamente si materiale sanitare (cod 20.04.01 la 20.04.02)	20.04	2.000	2.000	1.727
Materiale sanitare	20.04.02	2.000	2.000	1.727
Bunuri de natura obiectelor de inventar (cod 20.05.01+20.05.02)	20.05	81.000	81.000	52.990

DENUMIREA INDICATORILOR	Cod indicator	Credite bugetare		Plăți efectuate
		Prevederi inițiale	Prevederi finale	
Uniforme si echipament	20.05.01	26.000	26.000	21.359
Alte obiecte de inventar	20.05.30	55.000	55.000	31.631
Deplasari, detasari, transferari (cod 20.06.01+20.06.02)	20.06	12.000	12.000	10.759
Deplasari interne, detașări, transferări	20.06.01	12.000	12.000	10.759
Carti, publicatii si materiale documentare	20.11	1.000	1.000	0
Consultanta si expertiza	20.12	10.000	10.000	4.340
Pregatire profesionala	20.13	4.000	4.000	3.550
Protectia muncii	20.14	10.000	10.000	8.537
Alte cheltuieli (cod 20.30.01 la 20.30.04+20.30.06+20.30.07)	20.30	70.000	70.000	8.290
Alte cheltuieli cu bunuri si servicii	20.30.30	70.000	70.000	8.290
OPERATIUNI FINANCIARE (cod 80+81)	79	17.307.000	17.307.000	17.307.000
TITLUL XVI RAMBURSARI DE CREDITE (cod 81.01+81.02)	81	17.307.000	17.307.000	17.307.000
Rambursari de credite externe (cod 81.01.01+81.01.02+81.01.03)	81.01	7.990.000	7.990.000	7.990.000
Rambursari de credite aferente datoriei publice externe locale	81.01.05	7.990.000	7.990.000	7.990.000
Rambursari de credite interne (cod 81.02.01+81.02.02+81.02.03)	81.02	9.317.000	9.317.000	9.317.000
Rambursari de credite aferente datoriei publice interne locale	81.02.05	9.317.000	9.317.000	9.317.000
SECȚIUNEA DE DEZVOLTARE (cod 51+55+56+70+84)		15.900.000	18.450.000	14.226.501
Titlul VIII Proiecte cu finantare din Fonduri externe nerambursabile	56	10.509.000	10.509.000	7.050.357
Programe din Fondul European de Dezvoltare Regională	56.01	10.509.000	10.509.000	7.050.357
Finanțarea națională **)	56.01.01	2.056.000	2.056.000	1.394.649
Finanțarea Uniunii Europene **)	56.01.02	8.407.000	8.407.000	5.655.708
Cheltuieli neeligibile **)	56.01.03	46.000	46.000	0
CHELTUIELI DE CAPITAL (cod 71+72)	70	5.391.000	7.941.000	7.176.144
TITLUL XII ACTIVE NEFINANCIARE (cod 71.01 la 71.03)	71	5.391.000	7.941.000	7.176.144
Active fixe (cod 71.01.01 la 71.01.03+71.01.30)	71.01	704.000	587.000	409.331
Construcții	71.01.01	606.000	166.000	60.851
Mașini, echipamente si mijloace de transport	71.01.02	98.000	421.000	348.480
Reparații capitale aferente activelor fixe	71.03	4.687.000	7.354.000	6.766.813

PREȘEDINTE DE ȘEDINȚĂ,
BRANCOVA



11/05

**CONTUL DE EXECUȚIE AL BUGETULUI LOCAL AL SECTORULUI 2
PE TITLURI DE CHELTUIELI, ARTICOLE ȘI ALINEATE, PE ANUL 2015
LA 31.12.2015**

CAPITOL:84.02

SUBCAPITOL:84.02.03

PARAGRAF:84.02.03.03

STRAZI -

ADMINISTRAȚIA DOMENIULUI PUBLIC SECTOR 2

Anexa 7

- lei -

DENUMIREA INDICATORILOR	Cod indicator	Credite bugetare		Plăți efectuate
		Prevederi inițiale	Prevederi finale	
TOTAL CHELTUIELI		10.725.000	13.334.000	11.525.991
SECȚIUNEA DE FUNCȚIONARE (cod 01+79+84)		5.334.000	5.393.000	4.349.847
CHELTUIELI CURENTE (cod 10+20+30+40+50+51)	01	5.334.000	5.393.000	4.507.580
TITLUL I CHELTUIELI DE PERSONAL (cod 10.01 la 10.01.16 +	10	1.334.000	1.393.000	1.353.815
Cheltuieli salariale in bani (cod 10.01.01 la 10.01.16 +	10.01	1.089.000	1.117.000	1.091.085
Salarii de baza	10.01.01	993.000	1.029.000	1.012.412
Sporuri pentru conditii de munca	10.01.05	88.000	81.000	74.122
Alte sporuri	10.01.06	2.000	2.000	1.342
Alte drepturi salariale in bani	10.01.30	6.000	5.000	3.209
Contributii (cod 10.03.01 la 10.03.06)	10.03	245.000	276.000	262.730
Contributii de asigurari sociale de stat	10.03.01	167.000	186.000	181.152
Contributii de asigurări de somaj	10.03.02	6.000	6.000	5.396
Contributii de asigurari sociale de sanatate	10.03.03	50.000	58.000	56.705
Contributii de asigurari pentru accidente de munca si bo	10.03.04	3.000	5.000	2.594
Contributii pentru concedii si indemnizatii	10.03.06	19.000	21.000	16.883
TITLUL II BUNURI SI SERVICII (cod 20.01 la 20.06+20.09 la 20.16+20.18 la 20.25+20.27+20.30)	20	4.000.000	4.000.000	3.153.765
Bunuri si servicii (cod 20.01.01 la 20.01.09+20.01.30)	20.01	3.208.000	3.208.000	2.516.751
Furnituri de birou	20.01.01	40.000	40.000	39.961
<i>Materiale pentru curatenie</i>	20.01.02	6.000	6.000	4.949
Încalzit, iluminat si forta motrica	20.01.03	170.000	170.000	138.133
Apa, canal si salubritate	20.01.04	2.000	2.000	1.978
Carburanti si lubrifianti	20.01.05	850.000	850.000	835.262
Piese de schimb	20.01.06	240.000	240.000	200.468
Posta, telecomunicatii, radio, tv, internet	20.01.08	50.000	50.000	33.321
Materiale si prestari de servicii cu caracter functional	20.01.09	1.450.000	1.450.000	1.022.636
Alte bunuri si servicii pentru întretinere si functionare	20.01.30	400.000	400.000	240.043
Reparatii curente	20.02	600.000	600.000	545.546
Hrana (cod 20.03.01+20.03.02)	20.03	2.000	2.000	1.275
Hrana pentru oameni	20.03.01	2.000	2.000	1.275
Medicamente si materiale sanitare (cod 20.04.01 la 20	20.04	2.000	2.000	1.727

DENUMIREA INDICATORILOR	Cod indicator	Credite bugetare		Plăți efectuate
		Prevederi inițiale	Prevederi finale	
Materiale sanitare	20.04.02	2.000	2.000	1.727
Bunuri de natura obiectelor de inventar (cod 20.05.01)	20.05	81.000	81.000	52.990
Uniforme si echipament	20.05.01	26.000	26.000	21.359
Alte obiecte de inventar	20.05.30	55.000	55.000	31.631
Deplasari, detasari, transferari (cod 20.06.01+20.06.02)	20.06	12.000	12.000	10.759
Deplasari interne, detașări, transferări	20.06.01	12.000	12.000	10.759
Carti, publicatii si materiale documentare	20.11	1.000	1.000	
Consultanta si expertiza	20.12	10.000	10.000	4.340
Pregatire profesionala	20.13	4.000	4.000	3.550
Protectia muncii	20.14	10.000	10.000	8.537
Alte cheltuieli (cod 20.30.01 la 20.30.04+20.30.06+20.30.07)	20.30	70.000	70.000	8.290
Alte cheltuieli cu bunuri si servicii	20.30.30	70.000	70.000	8.290
TITLUL XVII PLATI EFECTUATE IN ANII PRECEDENTI SI RECUPERATE IN ANUL	84	0	0	-157.733
Plati efectuate in anii precedenti si recuperate in anul	85.01	0	0	-157.733
SECȚIUNEA DE DEZVOLTARE (cod 51+55+56+70+84)		5.391.000	7.941.000	7.176.144
CHELTUIELI DE CAPITAL (cod 71+72)	70	5.391.000	7.941.000	7.176.144
TITLUL XII ACTIVE NEFINANCIARE (cod 71.01 la 71.03)	71	5.391.000	7.941.000	7.176.144
Active fixe (cod 71.01.01 la 71.01.03+71.01.30)	71.01	704.000	587.000	409.331
Construcții	71.01.01	606.000	166.000	60.851
Mașini, echipamente si mijloace de transport	71.01.02	98.000	421.000	348.480
Reparații capitale aferente activelor fixe	71.03	4.687.000	7.354.000	6.766.813

PREȘEDINTE DE ȘEDINȚĂ,
BRAN ROMANIA



11/05

CONTUL DE EXECUȚIE AL BUGETULUI LOCAL AL SECTORULUI 2
 PE TITLURI DE CHELTUIELI, ARTICOLE ȘI ALINEATE, PE ANUL 2015
 LA 31.12.2015

CAPITOL:84.02
 SUBCAPITOL:84.02.03
 PARAGRAF:84.02.03.03
 STRAZI - TOTAL PROIECTE FINANȚATE DIN FEN GESTIONATE
 DE SECTORUL 2 AL MUNICIPIULUI BUCUREȘTI (Primărie)

Anexa 7

- lei -

DENUMIREA INDICATORILOR	Cod indicator	Credite bugetare		Plăți efectuate
		Prevederi inițiale	Prevederi finale	
TOTAL CHELTUIELI		27.816.000	27.816.000	24.357.357
SECȚIUNEA DE FUNCȚIONARE (cod 01+79+84)		17.307.000	17.307.000	17.307.000
OPERATIUNI FINANCIARE (cod 80+81)	79	17.307.000	17.307.000	17.307.000
TITLUL XVI RAMBURSARI DE CREDITE (cod 81.01+81.02)	81	17.307.000	17.307.000	17.307.000
Rambursari de credite externe (cod 81.01.01+81.01.02)	81.01	7.990.000	7.990.000	7.990.000
Rambursari de credite aferente datoriei publice externe	81.01.05	7.990.000	7.990.000	7.990.000
Rambursari de credite interne (cod 81.02.01+81.02.02)	81.02	9.317.000	9.317.000	9.317.000
Rambursari de credite aferente datoriei publice interne	81.02.05	9.317.000	9.317.000	9.317.000
SECȚIUNEA DE DEZVOLTARE (cod 51+55+56+70+84)		10.509.000	10.509.000	7.050.357
Titlul VIII Proiecte cu finantare din Fonduri externe nerambursabile	56	10.509.000	10.509.000	7.050.357
Programe din Fondul European de Dezvoltare Regională	56.01	10.509.000	10.509.000	7.050.357
Finanțarea națională **)	56.01.01	2.056.000	2.056.000	1.394.649
Finanțarea Uniunii Europene **)	56.01.02	8.407.000	8.407.000	5.655.708
Cheltuieli neeligibile **)	56.01.03	46.000	46.000	0

PREȘEDINTE DE SEDINȚĂ,

BRANCO MIHAEL



11/05

CONTUL DE EXECUȚIE AL BUGETULUI LOCAL AL SECTORULUI 2
 PE TITLURI DE CHELTUIELI, ARTICOLE ȘI ALINEATE, PE ANUL 2015
 LA 31.12.2015

CAPITOL:49.02
 SUBCAPITOL:
 PARAGRAF:
 TOTAL - PRIMĂRIA SECTOR 2

Anexa 7

- lei -

DENUMIREA INDICATORILOR	Cod indicator	Credite bugetare		Plăți efectuate
		Prevederi inițiale	Prevederi finale	
TOTAL CHELTUIELI		759.565.000	472.310.000	262.716.758
SECȚIUNEA DE FUNCȚIONARE (cod 01+79+84)		239.592.000	226.863.000	192.949.129
CHELTUIELI CURENTE (cod 10+20+30+40+50+51)	01	207.965.000	195.236.000	169.561.710
TITLUL I CHELTUIELI DE PERSONAL (cod 10.01 la	10	12.606.000	10.500.000	10.068.123
Cheltuieli salariale in bani (cod 10.01.01 la 10.01.16 +	10.01	9.817.000	8.603.000	8.318.651
Salarii de baza	10.01.01	7.144.000	6.655.000	6.641.200
Sporuri pentru conditii de munca	10.01.05	770.000	660.000	645.250
Indemnizatii platite unor persoane din afara unitatii	10.01.12	1.353.000	977.000	886.375
Indemnizatii de delegare	10.01.13	85.000	65.000	4.561
Alte drepturi salariale in bani	10.01.30	465.000	246.000	141.268
Contributii (cod 10.03.01 la 10.03.06)	10.03	2.789.000	1.897.000	1.749.472
Contributii de asigurari sociale de stat	10.03.01	1.805.000	1.298.000	1.265.234
Contributii de asigurări de somaj	10.03.02	129.000	73.000	36.114
Contributii de asigurari sociale de sanatate	10.03.03	670.000	449.000	432.755
Contributii de asigurari pentru accidente de munca si bo	10.03.04	93.000	41.000	11.413
Contributii pentru concedii si indemnizatii	10.03.06	92.000	36.000	3.956
TITLUL II BUNURI SI SERVICII (cod 20.01 la	20	126.758.000	127.681.000	116.301.907
20.06+20.09 la 20.16+20.18 la 20.25+20.27+20.30)	20.01	120.866.000	121.836.000	113.066.853
Bunuri si servicii (cod 20.01.01 la 20.01.09+20.01.30)	20.01	120.866.000	121.836.000	113.066.853
Furnituri de birou	20.01.01	200.000	149.000	90.150
Materiale pentru curatenie	20.01.02	106.000	114.000	102.466
Încalzit, iluminat si forta motrica	20.01.03	1.059.000	1.159.000	855.932
Apa, canal si salubritate	20.01.04	116.000	76.000	47.520
Carburanti si lubrifianti	20.01.05	113.000	136.000	55.944
Piese de schimb	20.01.06	318.000	723.000	204.231
Posta, telecomunicatii, radio, tv, internet	20.01.08	867.000	1.087.000	765.367
Materiale si prestari de servicii cu caracter functional	20.01.09	115.612.000	116.025.000	109.636.327
Alte bunuri si servicii pentru întretinere si functionare	20.01.30	2.475.000	2.367.000	1.308.915
Reparatii curente	20.02	780.000	603.000	325.658
Bunuri de natura obiectelor de inventar (cod 20.05.01	20.05	280.000	396.000	39.257
Alte obiecte de inventar	20.05.30	280.000	396.000	39.257
Deplasari, detasari, transferari (cod 20.06.01+20.06.02	20.06	835.000	835.000	603.474
Deplasari interne, detașări, transferări	20.06.01	765.000	765.000	602.079

DENUMIREA INDICATORILOR	Cod indicator	Credite bugetare		Plăți efectuate
		Prevederi inițiale	Prevederi finale	
Deplasari în străinătate	20.06.02	70.000	70.000	1.395
Carti, publicatii si materiale documentare	20.11	48.000	48.000	13.774
Consultanta si expertiza	20.12	400.000	400.000	168.769
Pregatire profesionala	20.13	490.000	440.000	220.009
Protectia muncii	20.14	196.000	259.000	169.058
Comisioane si alte costuri aferente imprumuturilor (c	20.24	1.700.000	1.700.000	1.087.931
Comisioane si alte costuri aferente imprumuturilor exter	20.24.01	1.130.000	1.130.000	621.377
Comisioane si alte costuri aferente imprumuturilor inter	20.24.02	570.000	570.000	466.554
Alte cheltuieli (cod 20.30.01 la 20.30.04+20.30.06+20.3	20.30	1.163.000	1.164.000	607.124
Protocol si reprezentare	20.30.02	95.000	80.000	0
Alte cheltuieli cu bunuri si servicii	20.30.30	1.068.000	1.084.000	607.124
TITLUL III DOBANZI (cod 30.01 la 30.03)	30	16.300.000	15.448.000	10.529.724
Dobanzi aferente datoriei publice interne (cod 30.01.0	30.01	8.000.000	7.148.000	5.070.417
Dobanzi aferente datoriei publice interne directe	30.01.01	8.000.000	7.148.000	5.070.417
Dobanzi aferente datoriei publice externe (cod 30.02.0	30.02	8.300.000	8.300.000	5.459.307
Dobanzi aferente datoriei publice externe directe	30.02.01	8.300.000	8.300.000	5.459.307
TITLUL V FONDURI DE REZERVA (cod 50.04)	50	10.862.000	0	0
Fond de rezerva bugetara la dispozitia autorităților loc	50.04	10.862.000	0	0
TITLUL VI . TRANSFERURI INTRE UNITATI ALE ADMINISTRATIEI PUBLICE (cod 51.01)	51	4.339.000	4.392.000	4.186.064
Transferuri curente (cod	51.01	4.339.000	4.392.000	4.186.064
Transferuri catre instituții publice	51.01.01	4.339.000	4.392.000	4.186.064
TITLUL IX ASISTENTA SOCIALA (cod 57.02)	57	6.000.000	6.000.000	4.304.606
Ajutoare sociale (cod 57.02.01 la 57.02.04)	57.02	6.000.000	6.000.000	4.304.606
Ajutoare sociale in natura	57.02.02	6.000.000	6.000.000	4.304.606
TITLUL X ALTE CHELTUIELI (cod 59.01+59.02+59.11+	59	31.100.000	31.215.000	24.171.286
Sustinerea cultelor	59.12	30.000.000	30.000.000	23.126.500
Despăgubiri civile	59.17	1.100.000	1.215.000	1.044.786
OPERATIUNI FINANCIARE (cod 80+81)	79	31.627.000	31.627.000	31.625.258
TITLUL XVI RAMBURSARI DE CREDITE (cod 81.01+8	81	31.627.000	31.627.000	31.625.258
Rambursari de credite externe (cod 81.01.01+81.01.02	81.01	13.942.000	13.942.000	13.941.306
Rambursari de credite aferente datoriei publice externe	81.01.05	13.942.000	13.942.000	13.941.306
Rambursari de credite interne (cod 81.02.01+81.02.02	81.02	17.685.000	17.685.000	17.683.952
Rambursari de credite aferente datoriei publice interne	81.02.05	17.685.000	17.685.000	17.683.952
TITLUL XVII PLATI EFECTUATE IN ANII PRECEDENTI S	84	0	0	-8.237.839
Plati efectuate in anii precedenti si recuperate in anul	85.01	0	0	-8.237.839
SECȚIUNEA DE DEZVOLTARE (cod 51+55+56+70+84)		519.973.000	245.447.000	69.767.628
Titlul VIII Proiecte cu finantare din Fonduri externe ne	56	69.268.000	73.790.000	53.655.369
Programe din Fondul European de Dezvoltare Regională	56.01	69.268.000	73.790.000	53.655.369
Finanțarea națională **)	56.01.01	35.800.000	39.981.000	29.470.621
Finanțarea Uniunii Europene **)	56.01.02	31.612.000	31.957.000	23.197.874
Cheltuieli neeligibile **)	56.01.03	1.856.000	1.852.000	986.874
CHELTUIELI DE CAPITAL (cod 71+72)	70	450.705.000	171.657.000	16.188.603
TITLUL XII ACTIVE NEFINANCIARE (cod 71.01 la 71.03)	71	450.705.000	171.657.000	16.188.603
Active fixe (cod 71.01.01 la 71.01.03+71.01.30)	71.01	17.839.000	17.808.000	2.981.773
Construcții	71.01.01	3.386.000	5.215.000	1.071.976
Mașini, echipamente si mijloace de transport	71.01.02	60.000	60.000	53.500
Mobilier, aparatură birotică și alte active corporale	71.01.03	2.983.000	1.103.000	827.113

DENUMIREA INDICATORILOR	Cod indicator	Credite bugetare		Plăți efectuate
		Prevederi inițiale	Prevederi finale	
Alte active fixe	71.01.30	11.410.000	11.430.000	1.029.183
Reparații capitale aferente activelor fixe	71.03	432.866.000	153.849.000	13.206.831
TITLUL XVII PLATI EFECTUATE IN ANII PRECEDENTI SI	84	0	0	-76.343
Plati efectuate in anii precedenti si recuperate in anul	85.01	0	0	-76.343

PREȘEDINTE DE ȘEDINȚĂ,
BRAMBUILA



Act. nr.
Data: 15.05.2014
11/2014

11/05

CONTUL DE EXECUȚIE AL BUGETULUI LOCAL AL SECTORULUI 2
 PE TITLURI DE CHELTUIELI, ARTICOLE ȘI ALINEATE, PE ANUL 2015
 LA 31.12.2015

CAPITOL:49.02

SUBCAPITOL:

PARAGRAF:

DIRECȚIA GENERALĂ DE ADMINISTRARE A PATRIMONIULUI IMOBILIAR SECTOR 2

51.02; 65.02; 66.02

Anexa 7

- lei -

DENUMIREA INDICATORILOR	Cod indicator	Credite bugetare		Plăți efectuate
		Prevederi inițiale	Prevederi finale	
TOTAL CHELTUIELI		220.607.000	289.950.000	248.082.680
SECȚIUNEA DE FUNCȚIONARE (cod 01+79+84)		214.717.000	282.818.000	245.561.789
CHELTUIELI CURENTE (cod 10+20+30+40+50+51+52)	01	214.717.000	282.818.000	245.735.177
TITLUL I CHELTUIELI DE PERSONAL (cod 10.01 la 10.01.16)	10	159.682.000	182.492.000	180.183.798
Cheltuieli salariale in bani (cod 10.01.01 la 10.01.16 +1)	10.01	125.791.000	145.424.000	145.197.011
Salarii de baza	10.01.01	96.893.000	114.568.000	114.481.660
Sporuri pentru conditii de munca	10.01.05	381.000	260.000	252.797
Alte sporuri	10.01.06	818.000	530.000	512.391
Fond pentru posturi ocupate prin cumul	10.01.10	1.878.000	1.568.000	1.544.974
Fond aferent platii cu ora	10.01.11	11.503.000	10.817.000	10.768.555
Indemnizatii platite unor persoane din afara unitatii	10.01.12	2.000	1.000	410
Alte drepturi salariale in bani	10.01.30	14.316.000	17.680.000	17.636.224
Contributii (cod 10.03.01 la 10.03.06)	10.03	33.891.000	37.068.000	34.986.787
Contributii de asigurari sociale de stat	10.03.01	24.136.000	25.970.000	24.995.662
Contributii de asigurări de somaj	10.03.02	799.000	910.000	667.102
Contributii de asigurari sociale de sanatate	10.03.03	7.094.000	7.932.000	7.500.362
Contributii de asigurari pentru accidente de munca si boli profesionale	10.03.04	450.000	419.000	244.496
Contributii pentru concedii si indemnizatii	10.03.06	1.412.000	1.837.000	1.579.165
TITLUL II BUNURI SI SERVICII (cod 20.01 la 20.06+20.09 la 20.16+20.18 la 20.25+20.27+20.30)	20	48.915.000	88.025.000	54.152.799
Bunuri si servicii (cod 20.01.01 la 20.01.09+20.01.30)	20.01	26.324.000	60.307.000	27.531.938
Furnituri de birou	20.01.01	540.000	598.000	554.206
Materiale pentru curatenie	20.01.02	508.000	595.000	571.798
Încalzit, Iluminat si forta motrica	20.01.03	12.108.000	15.996.000	13.191.516
Apa, canal si salubritate	20.01.04	2.208.000	2.798.000	2.300.552
Carburanti si lubrifianti	20.01.05	40.000	42.000	40.283
Piese de schimb	20.01.06	12.000	11.000	4.795
Posta, telecomunicatii, radio, tv, internet	20.01.08	1.023.000	1.506.000	1.372.245
Materiale si prestari de servicii cu caracter functional	20.01.09	350.000	423.000	383.083
Alte bunuri si servicii pentru întretinere si functionare	20.01.30	9.535.000	38.338.000	9.113.460
Reparatii curente	20.02	18.150.000	18.136.000	18.015.148
Hrana (cod 20.03.01+20.03.02)	20.03	1.500.000	1.843.000	1.623.701

DENUMIREA INDICATORILOR	Cod indicator	Credite bugetare		Plăți efectuate
		Prevederi inițiale	Prevederi finale	
Hrana pentru oameni	20.03.01	1.500.000	1.843.000	1.623.701
Medicamente si materiale sanitare (cod 20.04.01 la 20.04.03)	20.04	50.000	49.000	33.634
Medicamente	20.04.01	40.000	39.000	25.382
Materiale sanitare	20.04.02	10.000	10.000	8.252
Bunuri de natura obiectelor de inventar (cod 20.05.01 la 20.05.03)	20.05	1.506.000	6.058.000	5.685.879
Uniforme si echipament	20.05.01	0	7.000	7.000
Lenjerie si accesorii de pat	20.05.03	434.000	314.000	273.904
Alte obiecte de inventar	20.05.30	1.072.000	5.737.000	5.404.975
Deplasari, detasari, transferari (cod 20.06.01+20.06.02)	20.06	101.000	119.000	73.019
Deplasari interne, detașări, transferări	20.06.01	101.000	119.000	73.019
Carti, publicatii si materiale documentare	20.11	120.000	103.000	67.186
Pregatire profesionala	20.13	130.000	120.000	68.116
Protectia muncii	20.14	930.000	1.202.000	1.004.387
Alte cheltuieli (cod 20.30.01 la 20.30.04+20.30.06+20.30.07)	20.30	104.000	88.000	49.791
Alte cheltuieli cu bunuri si servicii	20.30.30	104.000	88.000	49.791
TITLUL IX ASISTENTA SOCIALA (cod 57.02)	57	120.000	120.000	76.107
Ajutoare sociale (cod 57.02.01 la 57.02.04)	57.02	120.000	120.000	76.107
Ajutoare sociale in natura	57.02.02	120.000	120.000	76.107
TITLUL X ALTE CHELTUIELI (cod 59.01+59.02+59.11+59.12)	59	6.000.000	12.181.000	11.322.473
Burse	59.01	6.000.000	11.941.000	11.082.761
Despăgubiri civile	59.17	0	240.000	239.712
TITLUL XVII PLATI EFECTUATE IN ANII PRECEDENTI SI RECUPERATE IN ANUL CURENT	84	0	0	-173.388
Plati efectuate in anii precedenti si recuperate in anul curent	85.01	0	0	-173.388
SECȚIUNEA DE DEZVOLTARE (cod 51+55+56+70+84)		5.890.000	7.132.000	2.520.891
TITLUL VI TRANSFERURI INTRE UNITATI ALE ADMINISTRATIEI PUBLICE CENTRALE	51	5.890.000	1.245.000	674.930
Transferuri de capital (cod 51.02.12+51.02.22 la 51.02.28)	51.02	5.890.000	1.245.000	674.930
Transferuri din bugetele locale pentru finanțarea cheltuielilor de capital	51.02.28	5.890.000	1.245.000	674.930
Programe din Fondul Social European (FSE)	56.02	0	285.000	278.431
Finanțarea națională **)	56.02.01	0	285.000	278.431
CHELTUIELI DE CAPITAL (cod 71+72)	70	0	5.602.000	1.601.960
TITLUL XII ACTIVE NEFINANCIARE (cod 71.01 la 71.03)	71	0	5.602.000	1.601.960
Active fixe (cod 71.01.01 la 71.01.03+71.01.30)	71.01	0	5.602.000	1.601.960
Mobilier, aparatură birotică și alte active corporale	71.01.03	0	1.464.000	1.410.930
Alte active fixe	71.01.30	0	4.138.000	191.030
TITLUL XVII PLATI EFECTUATE IN ANII PRECEDENTI SI RECUPERATE IN ANUL CURENT	84	0	0	-34.430
Plati efectuate in anii precedenti si recuperate in anul curent	85.01	0	0	-34.430

PREȘEDINTE DE ȘEDINȚĂ,

BRANCU MARIU



11/05

**CONTUL DE EXECUȚIE AL BUGETULUI LOCAL AL SECTORULUI 2
PE TITLURI DE CHELTUIELI, ARTICOLE ȘI ALINEATE, PE ANUL 2013**

CAPITOL:49.02

SUBCAPITOL:

PARAGRAF:

DIRECȚIA GENERALĂ DE ASISTENȚĂ SOCIALĂ ȘI PROTECȚIA COPILULUI SECTOR 2

66.02; 68.02

Anexa 7

- lei -

DENUMIREA INDICATORILOR	Cod indicator	Credite bugetare		Plăți efectuate
		Prevederi inițiale	Prevederi finale	
TOTAL CHELTUIELI		126.461.000	140.913.000	135.525.164
SECȚIUNEA DE FUNCȚIONARE (cod 01+79+84)		121.938.000	136.134.000	131.181.411
CHELTUIELI CURENTE (cod 10+20+30+40+50+51)	01	121.938.000	136.134.000	133.440.434
TITLUL I CHELTUIELI DE PERSONAL (cod 10.01 la 10.01.16 + 10.01.17)	10	26.320.000	29.105.000	28.854.681
Cheltuieli salariale in bani (cod 10.01.01 la 10.01.16 + 10.01.17)	10.01	19.923.000	23.722.000	23.543.681
Salarii de baza	10.01.01	17.911.000	21.803.000	21.697.633
Sporuri pentru conditii de munca	10.01.05	1.685.000	1.591.000	1.566.107
Indemnizatii platite unor persoane din afara unitatii	10.01.12	62.000	64.000	61.362
Alte drepturi salariale in bani	10.01.30	265.000	264.000	218.579
Contributii (cod 10.03.01 la 10.03.06)	10.03	6.397.000	5.383.000	5.311.000
Contributii de asigurari sociale de stat	10.03.01	4.750.000	3.772.000	3.743.164
Contributii de asigurări de somaj	10.03.02	138.000	119.000	107.506
Contributii de asigurari sociale de sanatate	10.03.03	1.258.000	1.240.000	1.223.057
Contributii de asigurari pentru accidente de munca si boala profesionala	10.03.04	42.000	44.000	37.350
Contributii pentru concedii si indemnizatii	10.03.06	209.000	208.000	199.923
TITLUL II BUNURI SI SERVICII (cod 20.01 la 20.06+20.09 la 20.16+20.18 la 20.25+20.27+20.30)	20	26.242.000	27.071.000	25.842.988
Bunuri si servicii (cod 20.01.01 la 20.01.09+20.01.30)	20.01	17.689.000	18.721.000	18.055.176
Furnituri de birou	20.01.01	585.000	636.000	632.042
Materiale pentru curatenie	20.01.02	518.000	574.000	572.201
Încalzit, iluminat si forta motrica	20.01.03	1.924.000	2.024.000	1.921.398
Apa, canal si salubritate	20.01.04	431.000	479.000	428.191
Carburanti si lubrifianti	20.01.05	290.000	230.000	212.804
Piese de schimb	20.01.06	40.000	32.000	10.555
Posta, telecomunicatii, radio, tv, internet	20.01.08	433.000	513.000	512.738
Materiale si prestari de servicii cu caracter functional	20.01.09	276.000	299.000	264.972
Alte bunuri si servicii pentru întretinere si functionare	20.01.30	13.192.000	13.934.000	13.500.275
Reparatii curente	20.02	1.378.000	1.345.000	1.099.047
Hrana (cod 20.03.01+20.03.02)	20.03	4.562.000	4.061.000	3.990.944
Hrana pentru oameni	20.03.01	4.562.000	4.061.000	3.990.944
Medicamente si materiale sanitare (cod 20.04.01 la 20.04.02)	20.04	680.000	889.000	847.736
Medicamente	20.04.01	409.000	526.000	500.258
Materiale sanitare	20.04.02	84.000	138.000	123.803

DENUMIREA INDICATORILOR	Cod indicator	Credite bugetare		Plăți efectuate
		Prevederi inițiale	Prevederi finale	
Dezinfectanti	20.04.04	187.000	225.000	223.675
Bunuri de natura obiectelor de inventar (cod 20.05.01)	20.05	731.000	1.103.000	1.038.458
Uniforme si echipament	20.05.01	224.000	231.000	223.921
Lenjerie si accesorii de pat	20.05.03	61.000	86.000	70.718
Alte obiecte de inventar	20.05.30	446.000	786.000	743.819
Deplasari, detasari, transferari (cod 20.06.01+20.06.02)	20.06	103.000	108.000	97.799
Deplasari interne, detașări, transferări	20.06.01	96.000	108.000	97.799
Deplasari în străinătate	20.06.02	7.000	0	0
Carti, publicatii si materiale documentare	20.11	15.000	15.000	14.994
Pregatire profesionala	20.13	66.000	101.000	73.661
Protectia muncii	20.14	156.000	156.000	83.025
Alte cheltuieli (cod 20.30.01 la 20.30.04+20.30.06+20.30.07)	20.30	862.000	572.000	542.148
Alte cheltuieli cu bunuri si servicii	20.30.30	862.000	572.000	542.148
TITLUL IX ASISTENTA SOCIALA (cod 57.02)	57	69.093.000	79.347.000	78.134.193
Ajutoare sociale (cod 57.02.01 la 57.02.04)	57.02	69.093.000	79.347.000	78.134.193
Ajutoare sociale in numerar	57.02.01	64.351.000	74.485.000	73.410.033
Ajutoare sociale in natura	57.02.02	4.742.000	4.862.000	4.724.160
TITLUL X ALTE CHELTUIELI (cod 59.01+59.02+59.11+59.12)	59	283.000	611.000	608.572
Despăgubiri civile	59.17	283.000	611.000	608.572
TITLUL XVII PLATI EFECTUATE IN ANII PRECEDENTI SI RECUPERATE IN ANUL PRESENT	84	0	0	-2.259.023
Plati efectuate in anii precedenti si recuperate in anul prezent	85.01	0	0	-2.259.023
SECTIUNEA DE DEZVOLTARE (cod 51+55+56+70+84)		4.523.000	4.779.000	4.343.753
CHELTUIELI DE CAPITAL (cod 71+72)	70	4.523.000	4.779.000	4.343.753
TITLUL XII ACTIVE NEFINANCIARE (cod 71.01 la 71.03)	71	4.523.000	4.779.000	4.343.753
Active fixe (cod 71.01.01 la 71.01.03+71.01.30)	71.01	1.854.000	1.923.000	1.490.114
Construcții	71.01.01	56.000	230.000	170.832
Mașini, echipamente si mijloace de transport	71.01.02	1.581.000	1.448.000	1.115.661
Mobilier, aparatură birotică și alte active corporale	71.01.03	64.000	56.000	19.902
Alte active fixe	71.01.30	153.000	189.000	183.719
Reparații capitale aferente activelor fixe	71.03	2.669.000	2.856.000	2.853.639

PREȘEDINTE DE ȘEDINȚĂ,
BRAN



11/05

**CONTUL DE EXECUȚIE AL BUGETULUI LOCAL AL SECTORULUI 2
 PE TITLURI DE CHELTUIELI, ARTICOLE ȘI ALINEATE, PE ANUL 2015
 LA 31.12.2015**

CAPITOL:49.02
SUBCAPITOL:
PARAGRAF:
ADMINISTRAȚIA DOMENIULUI PUBLIC SECTOR 2
67.02; 84.02

Anexa 7

- lei -

DENUMIREA INDICATORILOR	Cod indicator	Credite bugetare		Plăți efectuate
		Prevederi inițiale	Prevederi finale	
TOTAL CHELTUIELI		72.751.000	73.027.000	64.629.050
SECȚIUNEA DE FUNCȚIONARE (cod 01+79+84)		56.569.000	56.901.000	50.160.904
CHELTUIELI CURENTE (cod 10+20+30+40+50+51+52)	01	56.569.000	56.901.000	50.407.243
TITLUL I CHELTUIELI DE PERSONAL (cod 10.01 la 10.01.16 +10.01.17)	10	4.569.000	4.901.000	4.776.385
Cheltuieli salariale in bani (cod 10.01.01 la 10.01.16 +10.01.17)	10.01	3.688.000	3.918.000	3.834.091
Salarii de baza	10.01.01	3.421.000	3.659.000	3.591.101
Sporuri pentru conditii de munca	10.01.05	244.000	241.000	228.574
Alte sporuri	10.01.06	2.000	2.000	1.342
Alte drepturi salariale in bani	10.01.30	21.000	16.000	13.074
Contributii (cod 10.03.01 la 10.03.06)	10.03	881.000	983.000	942.294
Contributii de asigurari sociale de stat	10.03.01	622.000	675.000	659.715
Contributii de asigurări de somaj	10.03.02	19.000	20.000	19.080
Contributii de asigurari sociale de sanatate	10.03.03	179.000	204.000	199.373
Contributii de asigurari pentru accidente de munca si boli profesionale	10.03.04	10.000	17.000	9.045
Contributii pentru concedii si indemnizatii	10.03.06	51.000	67.000	55.081
TITLUL II BUNURI SI SERVICII (cod 20.01 la 20.06+20.09 la 20.16+20.18 la 20.25+20.27+20.30)	20	52.000.000	52.000.000	45.630.858
Bunuri si servicii (cod 20.01.01 la 20.01.09+20.01.30)	20.01	47.812.000	47.597.000	41.942.962
Furnituri de birou	20.01.01	99.000	105.000	104.608
Materiale pentru curatenie	20.01.02	21.000	25.000	19.316
Încalzit, iluminat si forta motrica	20.01.03	1.370.000	1.420.000	1.222.465
Apa, canal si salubritate	20.01.04	902.000	1.402.000	1.188.741
Carburanti si lubrifianti	20.01.05	2.550.000	2.550.000	2.455.662
Piese de schimb	20.01.06	390.000	390.000	339.625
Posta, telecomunicatii, radio, tv, internet	20.01.08	130.000	130.000	86.423
Materiale si prestari de servicii cu caracter functional	20.01.09	41.450.000	40.690.000	35.808.621
Alte bunuri si servicii pentru întreținere si functionare	20.01.30	900.000	885.000	717.501
Reparatii curente	20.02	1.900.000	1.900.000	1.756.378
Hrana (cod 20.03.01+20.03.02)	20.03	5.000	5.000	4.123

DENUMIREA INDICATORILOR	Cod indicator	Credite bugetare		Plăți efectuate
		Prevederi inițiale	Prevederi finale	
Hrana pentru oameni	20.03.01	5.000	5.000	4.123
Medicamente si materiale sanitare (cod 20.04.01 la 20.04.02)	20.04	3.000	3.000	2.593
Materiale sanitare	20.04.02	3.000	3.000	2.593
Bunuri de natura obiectelor de inventar (cod 20.05.01+20.05.02)	20.05	1.442.000	1.642.000	1.339.466
Uniforme si echipament	20.05.01	61.000	61.000	55.567
Alte obiecte de inventar	20.05.02	1.381.000	1.581.000	1.283.899
Deplasari, detasari, transferari (cod 20.06.01+20.06.02)	20.06	72.000	87.000	71.866
Deplasari interne, detașări, transferări	20.06.01	72.000	72.000	70.720
Carti, publicatii si materiale documentare	20.11	5.000	5.000	2.795
Consultanta si expertiza	20.12	230.000	230.000	119.626
Pregatire profesionala	20.13	34.000	34.000	28.250
Protectia muncii	20.14	30.000	30.000	27.662
Alte cheltuieli (cod 20.30.01 la 20.30.04+20.30.06+20.30.07)	20.30	467.000	467.000	335.137
Chirii	20.30.04	324.000	324.000	324.000
Alte cheltuieli cu bunuri si servicii	20.30.30	143.000	143.000	11.137
TITLUL XVII PLATI EFECTUATE IN ANII PRECEDENTI SI	84	0	0	-246.339
Plati efectuate in anii precedenti si recuperate in anul curent	85.01	0	0	-246.339
SECȚIUNEA DE DEZVOLTARE (cod 51+55+56+70+84)		16.182.000	16.126.000	14.468.146
CHELTUIELI DE CAPITAL (cod 71+72)	70	16.182.000	16.126.000	14.479.045
TITLUL XII ACTIVE NEFINANCIARE (cod 71.01 la 71.03)	71	16.182.000	16.126.000	14.479.045
Active fixe (cod 71.01.01 la 71.01.03+71.01.30)	71.01	11.495.000	8.772.000	7.712.232
Construcții	71.01.01	10.725.000	6.359.000	5.387.966
Mașini, echipamente si mijloace de transport	71.01.02	415.000	750.000	675.282
Mobilier, aparatură birotică și alte active corporale	71.01.03	112.000	214.000	210.132
Reparații capitale aferente activelor fixe	71.03	4.687.000	7.354.000	6.766.813
TITLUL XVII PLATI EFECTUATE IN ANII PRECEDENTI SI	84	0	0	-10.899
Plati efectuate in anii precedenti si recuperate in anul curent	85.01	0	0	-10.899

PREȘEDINTE DE ȘEDINȚĂ,
BRĂNCU MIHAIL



SECTORUL 2 AL MUNICIPIULUI BUCUREȘTI
CONSILIUL LOCAL SECTOR 2

Formular: 11/03

Anexa nr. 3
la HCLS 2 nr. 67 / 25.04. 2016

CONTUL DE EXECUȚIE AL BUGETULUI CREDITELOR EXTERNE ȘI INTERNE ALE SECTORULUI 2
LA 31.12.2015

Anexa 7

- lei -

DENUMIREA INDICATORILOR	Cod indicator	Credite bugetare		Plăți efectuate
		Prevederi inițiale	Prevederi finale	
SURSA DE FINANTARE				
III. OPERATIUNI FINANCIARE (cod 41.06)	00.16	29.189.000	29.189.000	6.293.555
Alte operatiuni financiare (cod 41.06.03)	41.06	29.189.000	29.189.000	6.293.555
Sume aferente creditelor externe (cod 41.06.03.01)	41.06.03	29.189.000	29.189.000	6.293.555
Sume aferente creditelor externe	41.06.03.01	29.189.000	29.189.000	6.293.555
TOTAL CHELTUIELI (cod 70.06)		29.189.000	29.189.000	5.748.713
Locuinte, servicii si dezvoltare publica (cod 70.06.03)	70.06	29.189.000	29.189.000	5.748.713
CHELTUIELI DE CAPITAL (cod 71+72)	70	29.189.000	29.189.000	5.769.613
TITLUL XIII ACTIVE NEFINANCIARE (cod 71.01 la 71.03)	71	29.189.000	29.189.000	5.769.613
Reparații capitale aferente activelor fixe	71.03	29.189.000	29.189.000	5.769.613
TITLUL XIX PLATI EFECTUATE IN ANII PRECEDENTI SI RECUPERATE IN ANUL CURENT (85.01)	85			-20.900
Plati efectuate in anii precedenti si recuperate in anul curent (cod 85.01.02+85.01.05)	85.01			-20.900
Plati efectuate in anii precedenti si recuperate in anul curent în secțiunea de dezvoltare a bugetului local	85.01.02			
<i>Din total capitol:</i>				
<i>Locuinte</i>	<i>70.06.03</i>	<i>29.189.000</i>	<i>29.189.000</i>	<i>5.748.713</i>
<i>Dezvoltarea sistemului de locuinte</i>	<i>70.06.03.01</i>	<i>29.189.000</i>	<i>29.189.000</i>	<i>5.748.713</i>

PREȘEDINTE DE ȘEDINȚĂ,

B. R. V. C. A. M. H. A. I. L.



**CONTUL DE EXECUȚIE AL BUGETULUI LOCAL AL SECTORULUI 2
 PE TITLURI DE CHELTUIELI, ARTICOLE ȘI ALINEATE, PE ANUL 2015
 LA 31.12.2015**

CAPITOL:49.06
SUBCAPITOL:
PARAGRAF:
TOTAL CHELTUIELI BUGET ÎMPRUMUTURI EXTERNE

Anexa 7

- lei -

DENUMIREA INDICATORILOR	Cod indicator	Credite bugetare		Plăți efectuate
		Prevederi inițiale	Prevederi finale	
SURSA DE FINANTARE				
III. OPERATIUNI FINANCIARE (cod 41.06)	00.16	29.189.000	29.189.000	6.293.555
Alte operatiuni financiare (cod 41.06.03)	41.06	29.189.000	29.189.000	6.293.555
Sume aferente creditelor externe (cod 41.06.03.01)	41.06.03	29.189.000	29.189.000	6.293.555
Sume aferente creditelor externe	41.06.03.01	29.189.000	29.189.000	6.293.555
TOTAL CHELTUIELI (cod 01+70+79+85)		29.189.000	29.189.000	5.748.713
CHELTUIELI DE CAPITAL (cod 71+72)	70	29.189.000	29.189.000	5.769.613
TITLUL XIII ACTIVE NEFINANCIARE (cod 71.01 la 71.03)	71	29.189.000	29.189.000	5.769.613
Reparații capitale aferente activelor fixe	71.03	29.189.000	29.189.000	5.769.613
TITLUL XIX PLATI EFECTUATE IN ANII PRECEDENTI SI RECUPERATE IN ANUL CURENT (85.01)	85			-20.900
Plati efectuate in anii precedenti si recuperate in anul curent (cod 85.01.02+85.01.05)	85.01			-20.900
Plati efectuate in anii precedenti si recuperate in anul curent în secțiunea de dezvoltare a bugetului local	85.01.02			-20.900

PREȘEDINTE DE SEDINȚĂ,

BRĂNCU MIHAIL



CONTUL DE EXECUȚIE AL BUGETULUI LOCAL AL SECTORULUI 2
PE TITLURI DE CHELTUIELI, ARTICOLE ȘI ALINEATE, PE ANUL 2015
LA 31.12.2015

CAPITOL:70.06
SUBCAPITOL:03
PARAGRAF: 01
DEZVOLTAREA SISTEMULUI DE LOCUINȚE - PRIMĂRIA SECTOR 2

Anexa 7

- lei -

DENUMIREA INDICATORILOR	Cod indicator	Credite bugetare		Plăți efectuate
		Prevederi inițiale	Prevederi finale	
SURSA DE FINANTARE				
III. OPERATIUNI FINANCIARE (cod 41.06)	00.16	29.189.000	29.189.000	6.293.555
Alte operatiuni financiare (cod 41.06.03)	41.06	29.189.000	29.189.000	6.293.555
Sume aferente creditelor externe (cod 41.06.03.01)	41.06.03	29.189.000	29.189.000	6.293.555
Sume aferente creditelor externe	41.06.03.01	29.189.000	29.189.000	6.293.555
TOTAL CHELTUIELI (cod 01+70+79+85)		29.189.000	29.189.000	5.748.713
CHELTUIELI DE CAPITAL (cod 71+72)	70	29.189.000	29.189.000	5.769.613
TITLUL XIII ACTIVE NEFINANCIARE (cod 71.01 la 71.03)	71	29.189.000	29.189.000	5.769.613
Reparații capitale aferente activelor fixe	71.03	29.189.000	29.189.000	5.769.613
TITLUL XIX PLATI EFECTUATE IN ANII PRECEDENTI SI RECUPERATE IN ANUL CURENT (85.01)	85			-20.900
Plati efectuate in anii precedenti si recuperate in anul curent (cod 85.01.02+85.01.05)	85.01			-20.900
Plati efectuate in anii precedenti si recuperate in anul curent în secțiunea de dezvoltare a bugetului local	85.01.02			-20.900

PREȘEDINTE DE ȘEDINȚĂ,
BRANCU MIHAEL



Formular: 11/02

**CONTUL DE EXECUȚIE
AL BUGETULUI INSTITUȚIILOR PUBLICE ȘI ACTIVITĂȚILOR FINANȚATE INTEGRAL
SAU PARȚIAL DIN VENITURI PROPRII LA 31.12.2015**

- lei -

DENUMIREA INDICATORILOR	Cod indicator	Prevederi initiale	Prevederi finale	Încasări/ plăți efectuate la 31.12.2015
TOTAL VENITURI (cod 00.02+00.15+00.16+00.17+45.10)	00.01	46.228.000	42.927.000	24.561.793
I. VENITURI CURENTE (cod 00.03+00.12)	00.02	28.426.000	29.717.000	20.375.729
C. VENITURI NEFISCALE (cod 00.13+00.14)	00.12	28.426.000	29.717.000	20.375.729
C1. VENITURI DIN PROPRIETATE (cod 30.10+31.10)	00.13	5.895.000	5.895.000	4.023.643
Venituri din proprietate (cod 30.10.05+30.10.09+30.10.50)	30.10	5.888.000	5.888.000	4.023.443
Venituri din concesiuni si inchirieri	30.10.05	5.884.000	5.884.000	4.023.443
Alte venituri din proprietate	30.10.50	4.000	4.000	0
Venituri din dobanzi	31.10	7.000	7.000	200
Alte venituri din dobanzi	31.10.03	7.000	7.000	200
C2. VANZARI DE BUNURI SI SERVICII (cod 33.10+34.10+35.10+36.10+37.10)	00.14	22.531.000	23.822.000	16.352.086
Venituri din prestari de servicii si alte activitati (cod	33.10	20.401.000	21.264.000	14.508.699
Taxe si alte venituri in învățământ	33.10.05	5.546.000	6.126.000	3.489.611
Venituri din prestări de servicii	33.10.08	59.000	59.000	9.483
Contribuția elevilor si studentilor pentru internate, camine si cantine	33.10.14	13.365.000	13.365.000	10.685.262
Venituri din valorificarea produselor obtinute din activitatea proprie sau anexa	33.10.16	3.000	3.000	0
Venituri din organizarea de cursuri de calificare si conversie profesionala, specializare si perfectionare	33.10.17	0	163.000	102.900
Alte venituri din prestari de servicii si alte activitati	33.10.50	1.428.000	1.548.000	221.443
Amenzi, penalitati si confiscari (cod 35.10.50)	35.10	2.000	2.000	0
Alte amenzi, penalitati si confiscari	35.10.50	2.000	2.000	0
Diverse venituri (cod 36.10.50)	36.10	1.506.000	1.506.000	1.613.880
Alte venituri	36.10.50	1.506.000	1.506.000	1.613.880
Transferuri voluntare, aitele decât subvențiile (cod 37.10.01+37.10.50)	37.10	622.000	1.050.000	229.507
Donații și sponsorizări	37.10.01	622.000	1.050.000	229.507
Vărsăminte din secțiunea de funcționare pentru finanțarea secțiunii de dezvoltare (cu semnul minus)	37.02.03	-8.000	-233.000	-200.457
Vărsăminte din secțiunea de funcționare	37.02.04	8.000	233.000	200.457

- lei -

DENUMIREA INDICATORILOR	Cod indicator	Prevederi initiale	Prevederi finale	Încasări/ plăți efectuate la 31.12.2015
III. OPERAȚIUNI FINANCIARE (cod 40.02)	00.16	7.547.000	7.547.000	0
Încasări din rambursarea împrumuturilor acordate	40.10	7.547.000	7.547.000	0
Sume utilizate din excedentul anului precedent pentru efectuarea de cheltuieli	40.10.15	7.547.000	7.547.000	0
Sume utilizate din excedentul anului precedent pentru secțiunea de funcționare	40.10.15.01	5.341.000	5.341.000	0
Sume utilizate din excedentul anului precedent pentru secțiunea de dezvoltare	40.10.15.02	2.206.000	2.206.000	0
IV. SUBVENTII (cod 00.18)	00.17	10.255.000	5.663.000	4.186.064
SUBVENTII DE LA ALTE NIVELE ALE ADMINISTRATIEI PUBLICE (cod 42.10+43.10)	00.18	10.255.000	5.663.000	4.186.064
Subvenții de la bugetul de stat (cod 42.10.11+42.10.39+42.10.43)	42.10	26.000	26.000	0
Subvenții de la bugetul de stat către instituții publice finanțate parțial sau integral din venituri proprii pentru proiecte finanțate din FEN postaderare	42.10.39	26.000	26.000	0
SUBVENTII DE LA ALTE ADMINISTRATII (cod 43.10.09+43.10.10+43.10.14+43.10.15+43.10.16+43.10.17)	43.10	10.229.000	5.637.000	4.186.064
Subvenții pentru instituții publice	43.10.09	4.339.000	4.392.000	4.186.064
Subvenții din bugetele locale pentru finanțarea cheltuielilor de capital din domeniul sănătății	43.10.14	5.890.000	1.245.000	0
TOTAL CHELTUIELI (cod 50.10+59.10+63.10+69.10+79.10)	49.10	46.228.000	42.927.000	23.885.889
SECȚIUNEA DE FUNCȚIONARE (cod 01+79+84)		38.098.000	39.217.000	23.615.744
CHELTUIELI CURENTE (cod 10+20+30+40+50+51+55+57+59)	01	38.098.000	39.217.000	23.625.156
TITLUL I CHELTUIELI DE PERSONAL	10	3.970.000	5.018.000	4.602.624
TITLUL II BUNURI SI SERVICII	20	34.128.000	34.199.000	19.022.532
TITLUL XVII PLATI EFECTUATE IN ANII PRECEDENTI SI RECUPERATE IN ANUL CURENT(cod 85.01)	84	0	0	-9.412
Plati efectuate in anii precedenti si recuperate in anul curent	85.01			-9.412
SECȚIUNEA DE DEZVOLTARE (cod 51+55+56+70+84)		8.130.000	3.028.000	270.145
Titlul VIII Proiecte cu finanțare din Fonduri externe nerambursabile (FEN) postaderare (cod 56.01 la 56.05+c	56	26.000	26.000	0
Programe din Fondul Social European (FSE)	56.02	26.000	26.000	0
Finanțarea Uniunii Europene **)	56.02.02	26.000	26.000	0
CHELTUIELI DE CAPITAL (cod 71+72)	70	8.104.000	3.002.000	270.145
TITLUL XII ACTIVE NEFINANCIARE (cod 71.01 la 71.03)	71	8.104.000	3.002.000	270.145
Active fixe (cod 71.01.01 la 71.01.03+71.01.30)	71.01	2.304.000	2.319.000	270.145
Construcții	71.01.01	1.846.000	1.846.000	34.248
Mașini, echipamente si mijloace de transport	71.01.02	240.000	240.000	35.440
Alte active fixe	71.01.30	218.000	233.000	200.457
Reparații capitale aferente activelor fixe	71.03	5.800.000	683.000	0

- lei -

DENUMIREA INDICATORILOR	Cod indicator	Prevederi initiale	Prevederi finale	Încasări/ plăți efectuate la 31.12.2015
Partea a III-a CHELTUIELI SOCIAL-CULTURALE (COD 65.10+66.10+67.10+68.10)	63.10	39.532.000	36.231.000	19.575.610
Invatamant (cod 65.10.03+65.10.04+65.10.05+65.10.07+65.10.11+65.10.50)	65.10	28.638.000	29.729.000	15.052.152
SECȚIUNEA DE FUNCȚIONARE (cod 01+79+84)		28.612.000	29.478.000	14.851.695
CHELTUIELI CURENTE (cod 10+20+30+40+50+51+55+57+59)	01	28.612.000	29.478.000	14.851.695
TITLUL I CHELTUIELI DE PERSONAL	10	2.293.000	2.993.000	2.638.608
TITLUL II BUNURI SI SERVICII	20	26.319.000	26.485.000	12.213.087
SECȚIUNEA DE DEZVOLTARE (cod 51+55+56+70+84)		26.000	251.000	200.457
Titlul VIII Proiecte cu finantare din Fonduri externe nerambursabile (FEN) postaderare (cod 56.01 la 56.05+c	56	26.000	26.000	0
Programe din Fondul Social European (FSE)	56.02	26.000	26.000	0
Finanțarea Uniunii Europene **)	56.02.02	26.000	26.000	0
CHELTUIELI DE CAPITAL (cod 71+72)	70	0	225.000	200.457
TITLUL XII ACTIVE NEFINANCIARE (cod 71.01 la 71.03)	71	0	225.000	200.457
Active fixe (cod 71.01.01 la 71.01.03+71.01.30)	71.01	0	225.000	200.457
Alte active fixe	71.01.30	0	225.000	200.457
<i>Din total capitol:</i>				
Învatamânt prescolar si primar (COD 65.10.03.01+65.10.03.02)	65.10.03	14.314.000	14.314.000	10.306.568
Învatamânt prescolar	65.10.03.01	14.052.000	14.052.000	10.306.568
Învatamânt primar	65.10.03.02	262.000	262.000	0
Învatamânt secundar (cod 65.10.04.01 la cod 65.10.04.03)	65.10.04	5.797.000	6.130.000	1.782.012
Învatamânt secundar inferior	65.10.04.01	1.842.000	1.880.000	316.699
Învatamânt secundar superior	65.10.04.02	3.932.000	4.227.000	1.465.313
Învatamant profesional	65.10.04.03	23.000	23.000	0
Învatamânt postliceal	65.10.05	8.098.000	8.841.000	2.924.761
Învatamânt nedefinibil prin nivel (COD 65.10.07.04)	65.10.07	389.000	404.000	38.811
Învatamânt special	65.10.07.04	389.000	404.000	38.811
Servicii auxiliare pentru educatie (cod 65.10.11.03+65.10.11.30)	65.10.11	40.000	40.000	0
Internate si cantine pentru elevi	65.10.11.03	40.000	40.000	0
Sanatate (cod 66.10.06+66.10.08+66.10.50)	66.10	5.940.000	1.295.000	2.762
SECȚIUNEA DE FUNCȚIONARE (cod 01+79+84)		50.000	50.000	2.762
CHELTUIELI CURENTE (cod 10+20+30+40+50+51+55+57+59)	01	50.000	50.000	2.762
TITLUL II BUNURI SI SERVICII	20	50.000	50.000	2.762
SECȚIUNEA DE DEZVOLTARE (cod 51+55+56+70+84)		5.890.000	563.000	0

- lei -

DENUMIREA INDICATORILOR	Cod indicator	Prevederi initiale	Prevederi finale	Încasări/ plăți efectuate la 31.12.2015
CHELTUIELI DE CAPITAL (cod 71+72)	70	5.890.000	563.000	0
TITLUL XII ACTIVE NEFINANCIARE (cod 71.01 la 71.03)	71	5.890.000	563.000	0
Active fixe (cod 71.01.01 la 71.01.03+71.01.30)	71.01	210.000	0	0
Alte active fixe	71.01.30	210.000	0	0
Reparații capitale aferente activelor fixe	71.03	5.680.000	563.000	0
<i>Din total capitol:</i>				
Servicii medicale în unități sanitare cu paturi (cod 66.10.06.01)	66.10.06	5.890.000	1.245.000	0
Spitale generale	66.10.06.01	5.890.000	1.245.000	0
Alte cheltuieli in domeniul sanatatii (cod 66.10.50.50)	66.10.50	50.000	50.000	2.762
Alte institutii si actiuni sanitare	66.10.50.50	50.000	50.000	2.762
Cultura, recreere si religie (67.10.03+67.10.05+67.10.50)	67.10	4.754.000	4.807.000	4.199.667
SECȚIUNEA DE FUNCȚIONARE (cod 01+79+84)		4.746.000	4.789.588	4.199.667
CHELTUIELI CURENTE (cod 10+20+30+40+50+51+55+57+59)	01	4.746.000	4.799.000	4.209.079
TITLUL I CHELTUIELI DE PERSONAL	10	277.000	330.000	320.755
TITLUL II BUNURI SI SERVICII	20	4.469.000	4.469.000	3.888.324
TITLUL XVII PLATI EFECTUATE IN ANII PRECEDENTI SI RECUPERATE IN ANUL CURENT(cod 85.01)	84	0	-9.412	-9.412
Plati efectuate in anii precedenti si recuperate in anul curent	85.01	0	-9.412	-9.412
SECȚIUNEA DE DEZVOLTARE (cod 51+55+56+70+84)		8.000	8.000	0
CHELTUIELI DE CAPITAL (cod 71+72)	70	8.000	8.000	0
TITLUL XII ACTIVE NEFINANCIARE (cod 71.01 la 71.03)	71	8.000	8.000	0
Active fixe (cod 71.01.01 la 71.01.03+71.01.30)	71.01	8.000	8.000	0
Alte active fixe	71.01.30	8.000	8.000	0
<i>Din total capitol:</i>				
Servicii culturale (cod 67.10.03.03 la cod 67.10.03.07+67.10.03.09 la cod	67.10.03	4.359.000	4.412.000	4.199.667
Case de cultura	67.10.03.06	4.359.000	4.412.000	4.199.667
Alte servicii în domeniile culturii, recreerii si religiei	67.10.50	395.000	395.000	0
Asigurări si asistenta sociala (cod 68.10.04+68.10.05+68.10.11+68.10.12+68.10.50)	68.10	200.000	400.000	321.029
SECȚIUNEA DE FUNCȚIONARE (cod 01+79+84)		200.000	400.000	321.029
CHELTUIELI CURENTE (cod 10+20+30+40+50+51+55+57+59)	01	200.000	400.000	321.029
TITLUL II BUNURI SI SERVICII	20	200.000	400.000	321.029
<i>Din total capitol:</i>				

- lei -

DENUMIREA INDICATORILOR	Cod indicator	Prevederi initiale	Prevederi finale	Încasări/ plăți efectuate la 31.12.2015
Alte cheltuieli în domeniul asigurărilor și asistenței sociale	68.10.50	200.000	400.000	321.029
Partea a IV-a SERVICII SI DEZVOLTARE PUBLICA, LOCUINTE, MEDIU SI APE (cod 70.10 + 74.10)	69.10	6.696.000	6.696.000	4.310.279
Locuințe, servicii și dezvoltare publică (cod 70.10.03+70.10.04+70.10.50)	70.10	6.696.000	6.696.000	4.310.279
SECȚIUNEA DE FUNCȚIONARE (cod 01+79+84)		4.490.000	4.490.000	4.240.591
CHELTUIELI CURENTE (cod 10+20+30+40+50+51+55+57+59)	01	4.490.000	4.490.000	4.240.591
TITLUL I CHELTUIELI DE PERSONAL	10	1.400.000	1.695.000	1.643.261
TITLUL II BUNURI SI SERVICII	20	3.090.000	2.795.000	2.597.330
SECȚIUNEA DE DEZVOLTARE (cod 51+55+56+70+84)		2.206.000	2.206.000	69.688
CHELTUIELI DE CAPITAL (cod 71+72)	70	2.206.000	2.206.000	69.688
TITLUL XII ACTIVE NEFINANCIARE (cod 71.01 la 71.03)	71	2.206.000	2.206.000	69.688
Active fixe (cod 71.01.01 la 71.01.03+71.01.30)	71.01	2.086.000	2.086.000	69.688
Construcții	71.01.01	1.846.000	1.846.000	34.248
Mașini, echipamente și mijloace de transport	71.01.02	240.000	240.000	35.440
Reparații capitale aferente activelor fixe	71.03	120.000	120.000	0
<i>Din total capitol:</i>				
Servicii și dezvoltare publică	70.10.04	6.696.000	6.696.000	4.310.279
VII. REZERVE, EXCEDENT / DEFICIT	96.02	0	0	675.904
EXCEDENT (cod 00.01-49.10)	98.02			675.904

BUGETUL PE SECȚIUNI CENTRALIZAT AL INSTITUȚIILOR PUBLICE ȘI ACTIVITĂȚILOR FINANȚATE INTEGRAL SAU PARȚIAL DIN VENITURI PROPRII PE ANUL 2015

- lei -

VENITURILE SECȚIUNII DE FUNCȚIONARE (cod 00.02+00.15+00.16+00.17+00.30)	00.01	38.098.000	39.217.000	24.361.336
I. VENITURI CURENTE (cod 00.03+00.12)	00.02	28.418.000	29.484.000	20.175.272
C. VENITURI NEFISCALE (cod 00.13+00.14)	00.12	28.418.000	29.484.000	20.175.272
C1. VENITURI DIN PROPRIETATE (cod 30.10+31.10)	00.13	5.895.000	5.895.000	4.023.643
Venituri din proprietate (cod 30.10.05+30.10.09+30.10.50)	30.10	5.888.000	5.888.000	4.023.443
Venituri din concesiuni și închirieri	30.10.05	5.884.000	5.884.000	4.023.443
Venituri din utilizarea pasunilor comunale	30.10.09	0	0	0
Alte venituri din proprietate	30.10.50	4.000	4.000	0
Venituri din dobânzi	31.10	7.000	7.000	200

- lei -

DENUMIREA INDICATORILOR	Cod indicator	Prevederi initiale	Prevederi finale	Încasări/ plăți efectuate la 31.12.2015
Alte venituri din dobanzi	31.10.03	7.000	7.000	200
C2. VANZARI DE BUNURI SI SERVICII (cod 33.10+34.10+35.10+36.10+37.10)	00.14	22.523.000	23.589.000	16.151.629
Venituri din prestari de servicii si alte activitati (cod 33.10.05+33.10.08+33.10.13+33.10.14+33.10.16+33.10.17+33.10.19+33.10.21+33.10.30 la 33.10.32+33.10.50)	33.10	20.401.000	21.264.000	14.508.699
Taxe si alte venituri in învățământ	33.10.05	5.546.000	6.126.000	3.489.611
Venituri din prestări de servicii	33.10.08	59.000	59.000	9.483
Contributia elevilor si studentilor pentru internate, camine si cantine	33.10.14	13.365.000	13.365.000	10.685.262
Venituri din valorificarea produselor obtinute din activitatea proprie sau anexa	33.10.16	3.000	3.000	0
Venituri din organizarea de cursuri de calificare si conversie profesionala, specializare si perfectionare	33.10.17	0	163.000	102.900
Alte venituri din prestari de servicii si alte activitati	33.10.50	1.428.000	1.548.000	221.443
Amenzi, penalitati si confiscari (cod 35.10.50)	35.10	2.000	2.000	0
Alte amenzi, penalitati si confiscari	35.10.50	2.000	2.000	0
Diverse venituri (cod 36.10.50)	36.10	1.506.000	1.506.000	1.613.880
Alte venituri	36.10.50	1.506.000	1.506.000	1.613.880
Transferuri voluntare, altele decât subvențiile (cod 37.10.01+37.10.50)	37.10	614.000	817.000	29.050
Donații și sponsorizări	37.10.01	622.000	1.050.000	229.507
Vărsăminte din secțiunea de funcționare pentru finanțarea secțiunii de dezvoltare (cu semnul minus)	37.02.03	-8.000	-233.000	-200.457
Alte transferuri voluntare	37.10.50	0	0	0
III OPERATIUNI FINANCIARE	00.16	5.341.000	5.341.000	0
Incasari din rambursarea imprumuturilor acordate	40.10	5.341.000	5.341.000	0
Sume utilizate din excedentul anului precedent pentru efectuarea de cheltuieli	40.10.15	5.341.000	5.341.000	0
Sume utilizate din excedentul anului precedent pentru secțiunea de funcționare	40.10.15.01	5.341.000	5.341.000	0
IV. SUBVENTII (cod 00.18)	00.17	4.339.000	4.392.000	4.186.064
SUBVENTII DE LA ALTE NIVELE ALE ADMINISTRATIEI PUBLICE (cod 42.10)	00.18	4.339.000	4.392.000	4.186.064
SUBVENTII DE LA ALTE ADMINISTRATII (cod 43.10.09+43.10.10+43.10.15)	43.10	4.339.000	4.392.000	4.186.064
Subvenții pentru instituții publice	43.10.09	4.339.000	4.392.000	4.186.064
CHELTUIELILE SECȚIUNII DE FUNCȚIONARE (cod 50.10+59.10+63.10+69.10+79.10)	49.10	38.098.000	39.217.000	23.615.744
SECȚIUNEA DE FUNCȚIONARE (cod 01+79+84)		38.098.000	39.207.588	23.615.744
CHELTUIELI CURENTE (cod 10+20+30+40+50+51+55+57+59)	01	38.098.000	39.217.000	23.625.156
TITLUL I CHELTUIELI DE PERSONAL	10	3.970.000	5.018.000	4.602.624
TITLUL II BUNURI SI SERVICII	20	34.128.000	34.199.000	19.022.532

- lei -

DENUMIREA INDICATORILOR	Cod indicator	Prevederi initiale	Prevederi finale	Încasări/ plăți efectuate la 31.12.2015
TITLUL XVII PLATI EFECTUATE IN ANII PRECEDENTI SI RECUPERATE IN ANUL CURENT(cod 85.01)	84	0	-9.412	-9.412
Plati efectuate in anii precedenti si recuperate in anul curent	85.01	0	-9.412	-9.412
Partea a III-a CHELTUIELI SOCIAL-CULTURALE (COD 65.10+66.10+67.10+68.10)	63.10	33.608.000	34.727.000	19.375.153
Invatamant (cod 65.10.03+65.10.04+65.10.05+65.10.07+65.10.11+65.10.50)	65.10	28.612.000	29.478.000	14.851.695
SECȚIUNEA DE FUNCȚIONARE (cod 01+79+84)		28.612.000	29.478.000	14.851.695
CHELTUIELI CURENTE (cod 10+20+30+40+50+51+55+57+59)	01	28.612.000	29.478.000	14.851.695
TITLUL I CHELTUIELI DE PERSONAL	10	2.293.000	2.993.000	2.638.608
TITLUL II BUNURI SI SERVICII	20	26.319.000	26.485.000	12.213.087
<i>Din total capitol:</i>				
<i>Învatamânt prescolar si primar (COD 65.10.03.01+65.10.03.02)</i>	<i>65.10.03</i>	<i>14.314.000</i>	<i>14.314.000</i>	<i>10.306.568</i>
<i>Învatamânt prescolar</i>	<i>65.10.03.01</i>	<i>14.052.000</i>	<i>14.052.000</i>	<i>10.306.568</i>
<i>Învatamânt primar</i>	<i>65.10.03.02</i>	<i>262.000</i>	<i>262.000</i>	<i>0</i>
<i>Învatamânt secundar (cod 65.10.04.01 la cod 65.10.04.03)</i>	<i>65.10.04</i>	<i>5.797.000</i>	<i>5.905.000</i>	<i>1.581.555</i>
<i>Învatamânt secundar inferior</i>	<i>65.10.04.01</i>	<i>1.842.000</i>	<i>1.880.000</i>	<i>316.699</i>
<i>Învatamânt secundar superior</i>	<i>65.10.04.02</i>	<i>3.932.000</i>	<i>4.002.000</i>	<i>1.264.856</i>
<i>Invatamant profesional</i>	<i>65.10.04.03</i>	<i>23.000</i>	<i>23.000</i>	<i>0</i>
<i>Învatamânt postliceal</i>	<i>65.10.05</i>	<i>8.072.000</i>	<i>8.815.000</i>	<i>2.924.761</i>
<i>Învatamânt nedefinibil prin nivel (COD 65.10.07.04)</i>	<i>65.10.07</i>	<i>389.000</i>	<i>404.000</i>	<i>38.811</i>
<i>Învatamânt special</i>	<i>65.10.07.04</i>	<i>389.000</i>	<i>404.000</i>	<i>38.811</i>
<i>Servicii auxiliare pentru educatie (cod 65.10.11.03+65.10.11.30)</i>	<i>65.10.11</i>	<i>40.000</i>	<i>40.000</i>	<i>0</i>
<i>Internate si cantine pentru elevi</i>	<i>65.10.11.03</i>	<i>40.000</i>	<i>40.000</i>	<i>0</i>
Sanatate (cod 66.10.06+66.10.08+66.10.50)	66.10	50.000	50.000	2.762
SECȚIUNEA DE FUNCȚIONARE (cod 01+79+84)		50.000	50.000	2.762
CHELTUIELI CURENTE (cod 10+20+30+40+50+51+55+57+59)	01	50.000	50.000	2.762
TITLUL II BUNURI SI SERVICII	20	50.000	50.000	2.762
<i>Din total capitol:</i>				
<i>Alte cheltuieli in domeniul sanatatii (cod 66.10.50.50)</i>	<i>66.10.50</i>	<i>50.000</i>	<i>50.000</i>	<i>2.762</i>
<i>Alte institutii si actiuni sanitare</i>	<i>66.10.50.50</i>	<i>50.000</i>	<i>50.000</i>	<i>2.762</i>
Cultura, recreere si religie (67.10.03+67.10.05+67.10.50)	67.10	4.746.000	4.799.000	4.199.667
SECȚIUNEA DE FUNCȚIONARE (cod 01+79+84)		4.746.000	4.799.000	4.199.667
CHELTUIELI CURENTE (cod 10+20+30+40+50+51+55+57+59)	01	4.746.000	4.799.000	4.209.079
TITLUL I CHELTUIELI DE PERSONAL	10	277.000	330.000	320.755
TITLUL II BUNURI SI SERVICII	20	4.469.000	4.469.000	3.888.324

- lei -

DENUMIREA INDICATORILOR	Cod indicator	Prevederi initiale	Prevederi finale	Încasări/ plăți efectuate la 31.12.2015
TITLUL XVII PLATI EFECTUATE IN ANII PRECEDENTI SI RECUPERATE IN ANUL CURENT(cod 85.01)	84	0	0	-9.412
Plati efectuate in anii precedenti si recuperate in anul curent	85.01		0	-9.412
<i>Din total capitol:</i>				
Servicii culturale (cod 67.10.03.03 la cod 67.10.03.07+67.10.03.09 la cod	67.10.03	4.351.000	4.404.000	4.199.667
Case de cultura	67.10.03.06	4.351.000	4.404.000	4.199.667
Alte servicii în domeniile culturii, recreerii si religiei	67.10.50	395.000	395.000	0
Asigurari si asistenta sociala (cod 68.10.04+68.10.05+68.10.11+68.10.12+68.10.50)	68.10	200.000	400.000	321.029
SECȚIUNEA DE FUNCȚIONARE (cod 01+79+84)		200.000	400.000	321.029
CHELTUIELI CURENTE (cod 10+20+30+40+50+51+55+57+59)	01	200.000	400.000	321.029
TITLUL II BUNURI SI SERVICII	20	200.000	400.000	321.029
<i>Din total capitol:</i>				
Alte cheltuieli în domeniul asigurărilor și asistenței sociale	68.10.50	200.000	400.000	321.029
Partea a IV-a SERVICII SI DEZVOLTARE PUBLICA, LOCUINTE, MEDIU SI APE (cod 70.10+74.10)	69.10	4.490.000	4.490.000	4.240.591
Locuinte, servicii si dezvoltare publica (cod 70.10.03+70.10.04+70.10.50)	70.10	4.490.000	4.490.000	4.240.591
SECȚIUNEA DE FUNCȚIONARE (cod 01+79+84)		4.490.000	4.490.000	4.240.591
CHELTUIELI CURENTE (cod 10+20+30+40+50+51+55+57+59)	01	4.490.000	4.490.000	4.240.591
TITLUL I CHELTUIELI DE PERSONAL	10	1.400.000	1.695.000	1.643.261
TITLUL II BUNURI SI SERVICII	20	3.090.000	2.795.000	2.597.330
<i>Din total capitol:</i>				
<i>Servicii și dezvoltare publică</i>	<i>70.10.04</i>	<i>4.490.000</i>	<i>4.490.000</i>	<i>4.240.591</i>
VII. REZERVE, EXCEDENT / DEFICIT	96.10	0	0	745.592
EXCEDENTUL SECTIUNII DE FUNCTIONARE (cod 00.01SF-49.10SF)	98.10		0	745.592
VENITURILE SECȚIUNII DE DEZVOLTARE (cod 00.31+00.15+00.16+00.17+45.10)	00.01	8.130.000	3.710.000	200.457
C. VENITURI NEFISCALE (cod 00.14)	00.12	8.000	233.000	200.457
VÂNZĂRI DE BUNURI ȘI SERVICII (COD 37.10)	00.14	8.000	233.000	200.457
Transferuri voluntare altele decât subvențiile (cod 37.10.04)	37.10	8.000	233.000	200.457
Vărsăminte din secțiunea de funcționare	37.10.04	8.000	233.000	200.457
III. OPERAȚIUNI FINANCIARE (cod 40.02)	00.16	2.206.000	2.206.000	0
Încasări din rambursarea împrumuturilor acordate	40.10	2.206.000	2.206.000	0
Sume din excedentul bugetului local utilizate pentru finanțarea cheltuielilor secțiunii de dezvoltare	40.10.15	2.206.000	2.206.000	0
Sume utilizate din excedentul anului precedent pentru secțiunea de dezvoltare	40.10.15.02	2.206.000	2.206.000	0

- lei -

DENUMIREA INDICATORILOR	Cod indicator	Prevederi initiale	Prevederi finale	Încasări/ plăți efectuate la 31.12.2015
IV. SUBVENTII (cod 00.18)	00.17	5.916.000	1.271.000	0
SUBVENTII DE LA ALTE NIVELE ALE ADMINISTRATIEI PUBLICE (cod 42.10+43.10)	00.18	5.916.000	1.271.000	0
Subvenții de la bugetul de stat (cod 42.10.39)	42.10	26.000	26.000	0
Subvenții de la bugetul de stat catre institutii publice finantate partial sau integral din venituri proprii pentru proiecte finantate din FEN postaderare	42.10.39	26.000	26.000	0
SUBVENTII DE LA ALTE ADMINISTRATII (cod 43.10.14+43.10.16+43.10.17)	43.10	5.890.000	1.245.000	0
Subvenții din bugetele locale pentru finanțarea cheltuielilor de capital din domeniul sănătății	43.10.14	5.890.000	1.245.000	0
CHELTUIELILE SECȚIUNII DE DEZVOLTARE (cod 50.10+59.10+63.10+ 69.10+79.10)	49.10	8.130.000	3.710.000	270.145
SECȚIUNEA DE DEZVOLTARE (cod 51+55+56+70+84)		8.130.000	3.710.000	270.145
Titlul VIII Proiecte cu finantare din Fonduri externe nerambursabile (FEN) postaderare (cod 56.01 la 56.05+cod 56.07+56.08+56.15+56.16+56.17+56.18)	56	26.000	26.000	0
Programe din Fondul Social European (FSE)	56.02	26.000	26.000	0
Finanțarea Uniunii Europene **)	56.02.02	26.000	26.000	0
CHELTUIELI DE CAPITAL (cod 71+72)	70	8.104.000	3.684.000	270.145
TITLUL XII ACTIVE NEFINANCIARE (cod 71.01 la 71.03)	71	8.104.000	3.684.000	270.145
Active fixe (cod 71.01.01 la 71.01.03+71.01.30)	71.01	2.304.000	3.001.000	270.145
Construcții	71.01.01	1.846.000	1.926.000	34.248
Mașini, echipamente si mijloace de transport	71.01.02	240.000	842.000	35.440
Alte active fixe	71.01.30	218.000	233.000	200.457
Reparații capitale aferente activelor fixe	71.03	5.800.000	683.000	0
TITLUL XVII PLATI EFECTUATE IN ANII PRECEDENTI SI RECUPERATE IN ANUL CURENT(cod 85.01)	84	0	0	0
Plati efectuate in anii precedenti si recuperate in anul curent	85.01	0	0	0
Partea a III-a CHELTUIELI SOCIAL-CULTURALE (COD 65.10+66.10+67.10+68.10)	63.10	5.924.000	1.504.000	200.457
Invatamant (cod 65.10.03+65.10.04+65.10.05+65.10.07+65.10.11+65.10.50)	65.10	26.000	251.000	200.457
SECȚIUNEA DE DEZVOLTARE (cod 51+55+56+70+84)		26.000	251.000	200.457
Titlul VIII Proiecte cu finantare din Fonduri externe nerambursabile (FEN) postaderare (cod 56.01 la 56.05+cod 56.07+56.08+56.15+56.16+56.17+56.18)	56	26.000	26.000	0
Programe din Fondul Social European (FSE)	56.02	26.000	26.000	0
Finanțarea Uniunii Europene **)	56.02.02	26.000	26.000	0
CHELTUIELI DE CAPITAL (cod 71+72)	70	0	225.000	200.457
TITLUL XII ACTIVE NEFINANCIARE (cod 71.01 la 71.03)	71	0	225.000	200.457

- lei -

DENUMIREA INDICATORILOR	Cod indicator	Prevederi initiale	Prevederi finale	Încasări/ plăți efectuate la 31.12.2015
Active fixe (cod 71.01.01 la 71.01.03+71.01.30)	71.01	0	225.000	200.457
Alte active fixe	71.01.30	0	225.000	200.457
<i>Din total capitol:</i>				
Învățământ secundar (cod 65.10.04.01 la cod 65.10.04.03)	65.10.04	0	225.000	200.457
Învățământ secundar superior	65.10.04.02	0	225.000	200.457
Învățământ postliceal	65.10.05	26.000	26.000	0
Sanatate (cod 66.10.06+66.10.08+66.10.50)	66.10	5.890.000	1.245.000	0
SECȚIUNEA DE DEZVOLTARE (cod 51+55+56+70+84)		5.890.000	1.245.000	0
CHELTUIELI DE CAPITAL (cod 71+72)	70	5.890.000	1.245.000	0
TITLUL XII ACTIVE NEFINANCIARE (cod 71.01 la 71.03)	71	5.890.000	1.245.000	0
Active fixe (cod 71.01.01 la 71.01.03+71.01.30)	71.01	210.000	682.000	0
Construcții	71.01.01	0	80.000	0
Mașini, echipamente și mijloace de transport	71.01.02	0	602.000	0
Alte active fixe	71.01.30	210.000	0	0
Reparații capitale aferente activelor fixe	71.03	5.680.000	563.000	0
<i>Din total capitol:</i>				
Servicii medicale în unități sanitare cu paturi (cod 66.10.06.01)	66.10.06	5.890.000	1.245.000	0
Spitale generale	66.10.06.01	5.890.000	1.245.000	0
Cultura, recreere și religie (cod 67.10.03+67.10.05+67.10.50)	67.10	8.000	8.000	0
SECȚIUNEA DE DEZVOLTARE (cod 51+55+56+70+84)		8.000	8.000	0
CHELTUIELI DE CAPITAL (cod 71+72)	70	8.000	8.000	0
TITLUL XII ACTIVE NEFINANCIARE (cod 71.01 la 71.03)	71	8.000	8.000	0
Active fixe (cod 71.01.01 la 71.01.03+71.01.30)	71.01	8.000	8.000	0
Alte active fixe	71.01.30	8.000	8.000	0
<i>Din total capitol:</i>				
Servicii culturale (cod 67.10.03.03 la cod 67.10.03.07+67.10.03.09 la cod 67.10.03.11+67.10.03.15+67.10.03.30)	67.10.03	8.000	8.000	0
Case de cultura	67.10.03.06	8.000	8.000	0
Partea a IV-a SERVICII SI DEZVOLTARE PUBLICA, LOCUINTE, MEDIU SI APE (cod 70.10+74.10)	69.10	2.206.000	2.206.000	69.688
Locuinte, servicii și dezvoltare publică (cod 70.10.03+70.10.04+70.10.50)	70.10	2.206.000	2.206.000	69.688
SECȚIUNEA DE DEZVOLTARE (cod 51+55+56+70+84)		2.206.000	2.206.000	69.688
CHELTUIELI DE CAPITAL (cod 71+72)	70	2.206.000	2.206.000	69.688

VECI
 - lei -

DENUMIREA INDICATORILOR	Cod indicator	Prevederi initiale	Prevederi finale	Încasări/ plăți efectuate la 31.12.2015
TITLUL XII ACTIVE NEFINANCIARE (cod 71.01 la 71.03)	71	2.206.000	2.206.000	69.688
Active fixe (cod 71.01.01 la 71.01.03+71.01.30)	71.01	2.086.000	2.086.000	69.688
Construcții	71.01.01	1.846.000	1.846.000	34.248
Mașini, echipamente si mijloace de transport	71.01.02	240.000	240.000	35.440
Reparații capitale aferente activelor fixe	71.03	120.000	120.000	0
<i>Din total capitol:</i>				
Servicii și dezvoltare publică	70.10.04	2.206.000	2.206.000	69.688
VII. REZERVE, EXCEDENT / DEFICIT	96.02	0	0	69.688
DEFICITUL SECTIUNII DE DEZVOLTARE (cod 49.10SD-00.01SD)	99.02	0	0	69.688

PREȘEDINTE DE ȘEDINȚĂ
 BRAȘOV HAIL



Formular:

CONTUL DE EXECUȚIE AL BUGETULUI LOCAL AL SECTORULUI 2
PE TITLURI DE CHELTUIELI, ARTICOLE ȘI ALINEATE, PE ANUL 2015
LA 31.12.2015

CAPITOL:49.10
SUBCAPITOL:
PARAGRAF:
TOTAL VENITURI BUGET LOCAL

Anexa 7

DENUMIREA INDICATORILOR	Cod indicator	Credite bugetare		Încasări realizate/plăți efectuate
		Prevederi inițiale	Prevederi finale	
TOTAL VENITURI (secțiune funcționare + secțiune dezvoltare)	00.01	46.228.000	42.927.000	24.561.793
VENITURILE SECȚIUNII DE FUNCȚIONARE (cod 00.02+00.15+00.17+00.30)	00.01	38.098.000	39.217.000	24.361.336
I. VENITURI CURENTE (cod 00.03+00.12)	00.02	28.418.000	29.484.000	20.175.272
C. VENITURI NEFISCALE (cod 00.13+00.14)	00.12	28.418.000	29.484.000	20.175.272
C1. VENITURI DIN PROPRIETATE (cod 30.10)	00.13	5.895.000	5.895.000	4.023.643
Venituri din proprietate (cod 30.10.05+30.10.09+30.10.50)	30.10	5.888.000	5.888.000	4.023.443
Venituri din concesiuni si inchirieri	30.10.05	5.884.000	5.884.000	4.023.443
Alte venituri din concesiuni si inchirierii de catre institutiile publice	30.10.05.30	5.884.000	5.884.000	4.023.443
Alte venituri din proprietate	30.10.50	4.000	4.000	0
Venituri din dobanzi	31.10	7.000	7.000	200
Alte venituri din dobanzi	31.10.03	7.000	7.000	200
C2. VANZARI DE BUNURI SI SERVICII (cod 33.10+34.10+35.10+36.10+37.10)	00.14	22.523.000	23.589.000	16.151.629
Venituri din prestari de servicii si alte activitati (cod 33.10.05+33.10.08+33.10.13+33.10.14+33.10.16+33.10.17+33.10.19+33.10.21+33.10.30 la 33.10.32+33.10.50)	33.10	20.401.000	21.264.000	14.508.699
Taxe si alte venituri in învățământ	33.10.05	5.546.000	6.126.000	3.489.611
Venituri din prestări de servicii	33.10.08	59.000	59.000	9.483
Contributia elevilor si studentilor pentru internate, camine si cantine	33.10.14	13.365.000	13.365.000	10.685.262
Venituri din valorificarea produselor obtinute din activitatea proprie sau anexa	33.10.16	3.000	3.000	0
Venituri din organizarea de cursuri de calificare si conversie profesionala, specializare si perfectionare	33.10.17	0	163.000	102.900
Alte venituri din prestari de servicii si alte activitati	33.10.50	1.428.000	1.548.000	221.443
Amenzi, penalitati si confiscari (cod 35.10.50)	35.10	2.000	2.000	0
Alte amenzi, penalitati si confiscari	35.10.50	2.000	2.000	0
Diverse venituri (cod 36.10.50)	36.10	1.506.000	1.506.000	1.613.880
Alte venituri	36.10.50	1.506.000	1.506.000	1.613.880

DENUMIREA INDICATORILOR	Cod indicator	Credite bugetare		Încasări realizate/plăți efectuate
		Prevederi inițiale	Prevederi finale	
Transferuri voluntare, altele decât subvențiile (cod 37.10.01+37.10.50)	37.10	614.000	817.000	29.050
Donații și sponsorizări	37.10.01	622.000	1.050.000	229.507
Vărsăminte din secțiunea de funcționare pentru finanțarea secțiunii de dezvoltare (cu semnul minus)	37.01.03	-8.000	-233.000	-200.457
III Operațiuni financiare	00.16	5.341.000	5.341.000	0
Încasări din rambursarea împrumuturilor acordate	40.10	5.341.000	5.341.000	0
Sume utilizate din excedentul anului precedent pentru efectuarea de cheltuieli	40.10.15	5.341.000	5.341.000	0
Sume utilizate din excedentul anului precedent pentru secțiunea funcționare	40.10.15.01	5.341.000	5.341.000	0
IV. SUBVENȚII (cod 00.18)	00.17	4.339.000	4.392.000	4.186.064
SUBVENȚII DE LA ALTE NIVELE ALE ADMINISTRATIEI PUBLICE (cod 42.10)	00.18	4.339.000	4.392.000	4.186.064
SUBVENȚII DE LA ALTE ADMINISTRATII (cod 43.10.09+43.10.10+43.10.15)	43.10	4.339.000	4.392.000	4.186.064
Subvenții pentru instituții publice	43.10.09	4.339.000	4.392.000	4.186.064
VII. REZERVE, EXCEDENT / DEFICIT	96.10	0	0	745.592
EXCEDENTUL SECȚIUNII DE FUNCȚIONARE (cod 00.01S)	98.10	0	0	745.592
VENITURILE SECȚIUNII DE DEZVOLTARE (cod 00.31+00.15+00.17+45.10) - TOTAL	00.01	8.130.000	3.710.000	200.457
C VENITURI NEFISCALE (cod 00.14)	00.12	8.000	233.000	200.457
C2. VÂNZĂRI DE BUNURI ȘI SERVICII (cod 37.10)	00.14	8.000	233.000	200.457
Transferuri voluntare, altele decât subvențiile (cod 37.10.04)	37.10	8.000	233.000	200.457
Vărsăminte din secțiunea de funcționare	37.10.04	8.000	233.000	200.457
III. OPERAȚIUNI FINANCIARE (cod 40.10)	00.16	2.206.000	2.206.000	0
Încasări din rambursarea împrumuturilor acordate (cod 40.02)	40.10	2.206.000	2.206.000	0
Sume utilizate din excedentul anului precedent pentru efectuarea de cheltuieli	40.10.15	2.206.000	2.206.000	0
Sume utilizate de administrațiile locale din excedentul anului precedent pentru secțiunea de dezvoltare	40.10.15.02	2.206.000	2.206.000	0
IV. SUBVENȚII (cod 00.18)	00.17	5.916.000	1.271.000	0
SUBVENȚII DE LA ALTE NIVELE ALE ADMINISTRATIEI PUBLICE (cod 42.10)	00.18	5.916.000	1.271.000	0
Subvenții de la bugetul de stat (cod 42.10.39)	42.10	26.000	26.000	0
Subvenții de la bugetul de stat către instituții publice finanțate parțial sau integral din venituri proprii pentru	42.10.39	26.000	26.000	0
SUBVENȚII DE LA ALTE ADMINISTRATII (cod 43.10.14+43.10.16+43.10.17)	43.10	5.890.000	1.245.000	0
Subvenții din bugetele locale pentru finanțarea cheltuielilor de	43.10.14	5.890.000	1.245.000	0
DEFICITUL SECȚIUNII DE DEZVOLTARE (cod 49.10SD - 00.01S)	99.10	0	0	69.688
TOTAL CHELTUIELI		46.228.000	42.927.000	23.885.889
SECȚIUNEA DE FUNCȚIONARE (cod 01+79+84)		38.098.000	39.217.000	23.615.744
CHELTUIELI CURENTE (cod 10+20+30+40+50+51+55+57+58)	01	38.098.000	39.217.000	23.625.156
TITLUL I CHELTUIELI DE PERSONAL (cod 10.01 la 10.01.16)	10	3.970.000	5.018.000	4.602.624
Cheltuieli salariale în bani (cod 10.01.01 la 10.01.16 +10.01.17)	10.01	3.095.000	3.995.000	3.653.811
Salarii de baza	10.01.01	1.776.000	2.398.000	2.208.442

DENUMIREA INDICATORILOR	Cod indicator	Credite bugetare		Încasări realizate/ plăți efectuate
		Prevederi inițiale	Prevederi finale	
Sporuri pentru conditii de munca	10.01.05	8.000	3.000	2.402
Alte sporuri	10.01.06	7.000	11.000	6.195
Fond aferent platii cu ora	10.01.11	827.000	1.199.000	1.139.948
Alte drepturi salariale in bani	10.01.30	427.000	372.000	289.430
Cheltuieli salariale in natura (cod 10.02.01 la 10.02.06+10.02.07)	10.02	125.000	120.000	115.135
Tichete de masa *)	10.02.01	125.000	120.000	115.135
Contributii (cod 10.03.01 la 10.03.06)	10.03	750.000	903.000	833.678
Contributii de asigurari sociale de stat	10.03.01	507.000	615.000	585.441
Contributii de asigurări de somaj	10.03.02	22.000	23.000	16.582
Contributii de asigurari sociale de sanatate	10.03.03	174.000	205.000	183.507
Contributii de asigurari pentru accidente de munca si boli profesionale	10.03.04	11.000	11.000	6.933
Contributii pentru concedii si indemnizatii	10.03.06	36.000	49.000	41.215
TITLUL II BUNURI SI SERVICII (cod 20.01 la 20.06+20.09 la 20.16+20.18 la 20.25+20.27+20.30)	20	34.128.000	34.199.000	19.022.532
Bunuri si servicii (cod 20.01.01 la 20.01.09+20.01.30)	20.01	12.902.000	13.173.000	3.412.926
Furnituri de birou	20.01.01	303.000	312.000	150.396
<i>Materiale pentru curatenie</i>	20.01.02	302.000	311.000	130.033
Încalzit, Iluminat si forta motrica	20.01.03	585.000	630.000	395.937
Apa, canal si salubritate	20.01.04	233.000	243.000	137.104
Carburanti si lubrifianti	20.01.05	54.000	217.000	35.663
Piese de schimb	20.01.06	41.000	41.000	23.230
Posta, telecomunicatii, radio, tv, internet	20.01.08	246.000	247.000	125.363
Materiale si prestari de servicii cu caracter functional	20.01.09	1.970.000	1.999.000	1.705.255
Alte bunuri si servicii pentru întretinere si functionare	20.01.30	9.168.000	9.173.000	709.945
Reparatii curente	20.02	275.000	275.000	54.063
Hrana (cod 20.03.01+20.03.02)	20.03	14.455.000	14.455.000	10.552.547
Hrana pentru oameni	20.03.01	14.445.000	14.445.000	10.552.547
Hrana pentru animale	20.03.02	10.000	10.000	0
Medicamente si materiale sanitare (cod 20.04.01 la 20.04.02)	20.04	45.000	45.000	0
Medicamente	20.04.01	16.000	16.000	0
Materiale sanitare	20.04.02	29.000	29.000	0
Bunuri de natura obiectelor de inventar (cod 20.05.01+20.05.02+20.05.03+20.05.04+20.05.05+20.05.06+20.05.07+20.05.08+20.05.09+20.05.10+20.05.11+20.05.12+20.05.13+20.05.14+20.05.15+20.05.16+20.05.17+20.05.18+20.05.19+20.05.20+20.05.21+20.05.22+20.05.23+20.05.24+20.05.25+20.05.26+20.05.27+20.05.28+20.05.29+20.05.30)	20.05	685.000	674.000	293.836
Uniforme si echipament	20.05.01	42.000	42.000	14.351
Lenjerie si accesorii de pat	20.05.03	10.000	10.000	0
Alte obiecte de inventar	20.05.30	633.000	622.000	279.485
Deplasari, detasari, transferari (cod 20.06.01+20.06.02)	20.06	246.000	263.000	111.172
Deplasari interne, detașări, transferări	20.06.01	145.000	162.000	62.220
Deplasari în străinătate	20.06.02	101.000	101.000	48.952
Carti, publicatii si materiale documentare	20.11	69.000	69.000	9.948
Pregatire profesionala	20.13	180.000	167.000	39.656
Protectia muncii	20.14	87.000	87.000	12.717
Alte cheltuieli (cod 20.30.01 la 20.30.04+20.30.06+20.30.07+20.30.08+20.30.09+20.30.10+20.30.11+20.30.12+20.30.13+20.30.14+20.30.15+20.30.16+20.30.17+20.30.18+20.30.19+20.30.20+20.30.21+20.30.22+20.30.23+20.30.24+20.30.25+20.30.26+20.30.27+20.30.28+20.30.29+20.30.30)	20.30	5.136.000	4.943.000	4.535.667
Protocol si reprezentare	20.30.02	125.000	107.000	0
Alte cheltuieli cu bunuri si servicii	20.30.30	5.011.000	4.836.000	4.535.667
TITLUL XVII PLATI EFECTUATE IN ANII PRECEDENTI SI REPERCUTII	84	0	0	-9.412
Plati efectuate in anii precedenti si recuperate in anul curent	85.01	0	0	-9.412

DENUMIREA INDICATORILOR	Cod indicator	Credite bugetare		Încasări realizate/plăți efectuate
		Prevederi inițiale	Prevederi finale	
SECȚIUNEA DE DEZVOLTARE (cod 51+55+56+70+84)		8.130.000	3.710.000	270.145
Titlul VIII Proiecte cu finanțare din Fonduri externe nerambursabile	56	26.000	26.000	0
Programe din Fondul Social European (FSE)	56.02	26.000	26.000	0
Finanțarea Uniunii Europene **)	56.02.02	26.000	26.000	0
CHELTUIELI DE CAPITAL (cod 71+72)	70	8.104.000	3.684.000	270.145
TITLUL XII ACTIVE NEFINANCIARE (cod 71.01 la 71.03)	71	8.104.000	3.684.000	270.145
Active fixe (cod 71.01.01 la 71.01.03+71.01.30)	71.01	2.304.000	3.001.000	270.145
Construcții	71.01.01	1.846.000	1.926.000	34.248
Mașini, echipamente și mijloace de transport	71.01.02	240.000	842.000	35.440
Alte active fixe	71.01.30	218.000	233.000	200.457
Reparații capitale aferente activelor fixe	71.03	5.800.000	683.000	0
TITLUL XVII PLATI EFECTUATE IN ANII PRECEDENTI SI RECUPERATE	84			0
Plati efectuate in anii precedenti si recuperate in anul curent	85.01			0

PREȘEDINTE DE ȘEDINȚĂ
BRANCU MIHAIL



Formular:

CONTUL DE EXECUȚIE AL BUGETULUI LOCAL AL SECTORULUI 2
PE TITLURI DE CHELTUIELI, ARTICOLE ȘI ALINEATE, PE ANUL 2015
LA 31.12.2015

CAPITOL:63.10
SUBCAPITOL:
PARAGRAF:
TOTAL CAP 65.10; 66.10; 67.10; 68.10

Anexa 7

- lei -

DENUMIREA INDICATORILOR	Cod indicator	Credite bugetare		Plăți efectuate
		Prevederi inițiale	Prevederi finale	
TOTAL VENITURI (secțiune funcționare + secțiune dezvoltare)	00.01	39.532.000	36.231.000	20.011.462
VENITURILE SECȚIUNII DE FUNCȚIONARE (cod 00.02+00.15+00.17+00.30)	00.01	33.608.000	34.727.000	19.811.005
I. VENITURI CURENTE (cod 00.03+00.12)	00.02	24.059.000	25.125.000	15.624.941
C. VENITURI NEFISCALE (cod 00.13+00.14)	00.12	24.059.000	25.125.000	15.624.941
C1. VENITURI DIN PROPRIETATE (cod 30.10)	00.13	2.823.000	2.823.000	1.062.992
Venituri din proprietate (cod 30.10.05+30.10.09+30.10.50)	30.10	2.823.000	2.823.000	1.062.992
Venituri din concesiuni si inchirieri	30.10.05	2.819.000	2.819.000	1.062.992
Alte venituri din concesiuni si inchirieri de catre institutiile publice	30.10.05.30	2.819.000	2.819.000	1.062.992
Alte venituri din proprietate	30.10.50	4.000	4.000	0
C2. VANZARI DE BUNURI SI SERVICII (cod 33.10+34.10+35.10+36.10+37.10)	00.14	21236000	22302000	14561949
Venituri din prestari de servicii si alte activitati (cod 33.10.05+33.10.08+33.10.13+33.10.14+33.10.16+33.10.17+33.10.19+33.10.21+33.10.30 la 33.10.32+33.10.50)	33.10	20.395.000	21.258.000	14.503.274
Taxe si alte venituri in învățământ	33.10.05	5.546.000	6.126.000	3.489.611
Venituri din prestări de servicii	33.10.08	53.000	53.000	4.058
Contributia elevilor si studentilor pentru internate, camine si cantine	33.10.14	13.365.000	13.365.000	10.685.262
Venituri din valorificarea produselor obtinute din activitatea proprie sau anexa	33.10.16	3.000	3.000	0
Alte venituri din prestari de servicii si alte activitati	33.10.50	1.428.000	1.548.000	221.443
Amenzi, penalitati si confiscari (cod 35.10.50)	35.10	2.000	2.000	0
Alte amenzi, penalitati si confiscari	35.10.50	2.000	2.000	0
Diverse venituri (cod 36.10.50)	36.10	225.000	225.000	29.625
Alte venituri	36.10.50	225.000	225.000	29.625
Transferuri voluntare, altele decât subvențiile (cod 37.10.01+37.10.50)	37.10	614.000	817.000	29.050
Donații și sponsorizări	37.10.01	622.000	1.050.000	229.507
Vărsăminte din secțiunea de funcționare pentru finanțarea secțiunii de dezvoltare (cu semnul minus)	37.01.03	-8.000	-233.000	-200.457
III. OPERATIUNI FINANCIARE	00.16	5.210.000	5.210.000	0
Încasări din rambursarea împrumuturilor acordate (cod 40.10.15)	40.10	5.210.000	5.210.000	0
Sume utilizate din excedentul anului precedent pentru efectuarea de cheltuieli (cod 40.10.15.01)	40.10.15	5.210.000	5.210.000	0
Sume utilizate de administrațiile locale din excedentul anului precedent	40.10.15.01	5.210.000	5.210.000	0
IV. SUBVENTII (cod 00.18)	00.17	4.339.000	4.392.000	4.186.064

DENUMIREA INDICATORILOR	Cod indicator	Credite bugetare		Plăți efectuate
		Prevederi inițiale	Prevederi finale	
SUBVENTII DE LA ALTE NIVELE ALE ADMINISTRATIEI PUBLICE (cod 42.10)	00.18	4.339.000	4.392.000	4.186.064
SUBVENTII DE LA ALTE ADMINISTRATII (cod 43.10.09+43.10.10+43.10.15)	43.10	4.339.000	4.392.000	4.186.064
Subvenții pentru instituții publice	43.10.09	4.339.000	4.392.000	4.186.064
VENITURILE SECȚIUNII DE DEZVOLTARE (cod 00.31+00.15+00.17+45.10) - TOTAL	00.01	5.924.000	1.504.000	200.457
C VENITURI NEFISCALE (cod 00.14)	00.12	8.000	233.000	200.457
C2. VÂNZĂRI DE BUNURI ȘI SERVICII (cod 37.10)	00.14	8.000	233.000	200.457
Transferuri voluntare, altele decât subvențiile (cod 37.10.04)	37.10	8.000	233.000	200.457
Vărsăminte din secțiunea de funcționare	37.10.04	8.000	233.000	200.457
IV. SUBVENTII (cod 00.18)	00.17	5.916.000	1.271.000	0
SUBVENTII DE LA ALTE NIVELE ALE ADMINISTRATIEI PUBLICE	00.18	5.916.000	1.271.000	0
Subvenții de la bugetul de stat (cod 42.10.39)	42.10	26.000	26.000	0
Subvenții de la bugetul de stat către instituții publice finanțate parțial sau integral din venituri proprii pentru proiecte finanțate din	42.10.39	26.000	26.000	0
SUBVENTII DE LA ALTE ADMINISTRATII (cod 43.10)	43.10	5.890.000	1.245.000	0
Subvenții din bugetele locale pentru finanțarea cheltuielilor de capital din domeniul sănătății	43.10.14	5.890.000	1.245.000	0
TOTAL CHELTUIELI		39.532.000	36.231.000	19.566.198
SECȚIUNEA DE FUNCȚIONARE (cod 01+79+84)		33.608.000	34.727.000	19.375.153
CHELTUIELI CURENTE (cod 10+20+30+40+50+51+55+57+59)	01	33.608.000	34.727.000	19.384.565
TITLUL I CHELTUIELI DE PERSONAL (cod 10.01 la 10.03)	10	2.570.000	3.323.000	2.959.363
Cheltuieli salariale în bani (cod 10.01.01 la 10.01.16 +10.01.30)	10.01	2.073.000	2.713.000	2.406.176
Salarii de baza	10.01.01	786.000	1.128.000	968.641
Sporuri pentru condiții de muncă	10.01.05	3.000	0	0
Alte sporuri	10.01.06	2.000	9.000	4.834
Fond aferent plății cu ora	10.01.11	827.000	1.199.000	1.139.948
Alte drepturi salariale în bani	10.01.30	405.000	365.000	285.359
Contribuții (cod 10.03.01 la 10.03.06)	10.03	497.000	610.000	553.187
Contribuții de asigurări sociale de stat	10.03.01	342.000	412.000	388.351
Contribuții de asigurări de somaj	10.03.02	14.000	16.000	10.535
Contribuții de asigurări sociale de sănătate	10.03.03	114.000	138.000	118.631
Contribuții de asigurări pentru accidente de muncă și boli profesionale	10.03.04	7.000	8.000	5.061
Contribuții pentru concedii și indemnizații	10.03.06	20.000	36.000	30.609
TITLUL II BUNURI ȘI SERVICII (cod 20.01 la 20.06+20.09 la 20.16+20.18 la 20.25+20.27+20.30)	20	31.038.000	31.404.000	16.425.202
Bunuri și servicii (cod 20.01.01 la 20.01.09+20.01.30)	20.01	10.942.000	11.119.000	1.475.546
Furnituri de birou	20.01.01	258.000	258.000	97.284
Materiale pentru curățenie	20.01.02	272.000	272.000	91.272
Încălzit, iluminat și forță motrică	20.01.03	355.000	355.000	180.284
Apa, canal și salubritate	20.01.04	113.000	113.000	27.951
Carburanți și lubrifianți	20.01.05	34.000	197.000	16.510
Piese de schimb	20.01.06	26.000	26.000	8.859
Posta, telecomunicații, radio, tv, internet	20.01.08	206.000	210.000	91.135
Materiale și prestări de servicii cu caracter funcțional	20.01.09	520.000	525.000	256.970
Alte bunuri și servicii pentru întreținere și funcționare	20.01.30	9.158.000	9.163.000	705.281
Reparații curente	20.02	250.000	250.000	32.280
Hrana (cod 20.03.01+20.03.02)	20.03	14.455.000	14.455.000	10.552.547
Hrana pentru oameni	20.03.01	14.445.000	14.445.000	10.552.547
Hrana pentru animale	20.03.02	10.000	10.000	0
Medicamente și materiale sanitare (cod 20.04.01 la 20.04.04)	20.04	45.000	45.000	0
Medicamente	20.04.01	16.000	16.000	0
Materiale sanitare	20.04.02	29.000	29.000	0
Bunuri de natura obiectelor de inventar (cod 20.05.01+20.05.03+)	20.05	675.000	655.000	284.003

DENUMIREA INDICATORILOR	Cod indicator	Credite bugetare		Plăți efectuate
		Prevederi inițiale	Prevederi finale	
Uniforme si echipament	20.05.01	37.000	37.000	10.487
Lenjerie si accesorii de pat	20.05.03	10.000	10.000	0
Alte obiecte de inventar	20.05.30	628.000	608.000	273.516
Deplasari, detasari, transferari (cod 20.06.01+20.06.02)	20.06	241.000	257.000	105.770
Deplasari interne, detașări, transferări	20.06.01	140.000	156.000	56.818
Deplasari în străinătate	20.06.02	101.000	101.000	48.952
Carti, publicatii si materiale documentare	20.11	63.000	63.000	5.490
Consultanta si expertiza	20.12	48.000	48.000	0
Pregatire profesionala	20.13	175.000	166.000	38.966
Protectia muncii	20.14	78.000	78.000	4.636
Alte cheltuieli (cod 20.30.01 la 20.30.04+20.30.06+20.30.07+20.30.08)	20.30	4.066.000	4.268.000	3.925.964
Protocol si reprezentare	20.30.02	125.000	107.000	0
Alte cheltuieli cu bunuri si servicii	20.30.30	3.941.000	4.161.000	3.925.964
TITLUL XVII PLATI EFECTUATE IN ANII PRECEDENTI SI RECUPE	84	0	0	-9.412
Plati efectuate in anii precedenti si recuperate in anul curent	85.01	0	0	-9.412
SECȚIUNEA DE DEZVOLTARE (cod 51+55+56+70+84)		5.924.000	1.504.000	200.457
Titlul VIII Proiecte cu finantare din Fonduri externe nerambursabile	56	26.000	26.000	0
Programe din Fondul Social European (FSE)	56.02	26.000	26.000	0
Finanțarea Uniunii Europene **)	56.02.02	26.000	26.000	0
CHELTUIELI DE CAPITAL (cod 71+72)	70	5.898.000	1.478.000	200.457
TITLUL XII ACTIVE NEFINANCIARE (cod 71.01 la 71.03)	71	5.898.000	1.478.000	200.457
Active fixe (cod 71.01.01 la 71.01.03+71.01.30)	71.01	218.000	915.000	200.457
Construcții	71.01.01	0	80.000	0
Mașini, echipamente si mijloace de transport	71.01.02	0	602.000	0
Alte active fixe	71.01.30	218.000	233.000	200.457
Reparații capitale aferente activelor fixe	71.03	5.680.000	563.000	0

PREȘEDINTE DE ȘEDINȚĂ
BRANCU MIHAIL



SECRETAR

CONTUL DE EXECUȚIE AL BUGETULUI LOCAL AL SECTORULUI 2
PE TITLURI DE CHELTUIELI, ARTICOLE ȘI ALINEATE, PE ANUL 2015
LA 31.12.2015

CAPITOL:65.10
SUBCAPITOL:
PARAGRAF:
ÎNVĂȚĂMÂNT - TOTAL

Anexa 7

- lei -

DENUMIREA INDICATORILOR	Cod indicator	Credite bugetare		Plăți efectuate
		Prevederi inițiale	Prevederi finale	
TOTAL VENITURI (secțiune funcționare + secțiune dezvoltare)	00.01	28.638.000	29.729.000	15.807.737
VENITURILE SECȚIUNII DE FUNCȚIONARE (cod 00.02+00.15+00.17+00.30)	00.01	28.612.000	29.478.000	15.607.280
I. VENITURI CURENTE (cod 00.03+00.12)	00.02	23.402.000	24.268.000	15.607.280
C. VENITURI NEFISCALE (cod 00.13+00.14)	00.12	23.402.000	24.268.000	15.607.280
C1. VENITURI DIN PROPRIETATE (cod 30.10)	00.13	2.823.000	2.823.000	1.062.992
Venituri din proprietate (cod 30.10.05+30.10.09+30.10.50)	30.10	2.823.000	2.823.000	1.062.992
Venituri din concesiuni si inchirieri	30.10.05	2.819.000	2.819.000	1.062.992
Alte venituri din concesiuni si inchirieri de catre institutiile publice	30.10.05.30	2.819.000	2.819.000	1.062.992
Alte venituri din proprietate	30.10.50	4.000	4.000	0
C2. VANZARI DE BUNURI SI SERVICII (cod 33.10+34.10+35.10+36.10+37.10)	00.14	20.579.000	21.445.000	14.544.288
Venituri din prestari de servicii si alte activitati (cod 33.10.05+33.10.08+33.10.13+33.10.14+33.10.16+33.10.17+33.10.19+33.10.21+33.10.30 la 33.10.32+33.10.50)	33.10	20.325.000	21.188.000	14.485.613
Taxe si alte venituri in învățământ	33.10.05	5.546.000	6.126.000	3.489.611
Venituri din prestări de servicii	33.10.08	3.000	3.000	0
Contributia elevilor si studentilor pentru internate, camine si cantine	33.10.14	13.365.000	13.365.000	10.685.262
Venituri din valorificarea produselor obtinute din activitatea proprie sau anexa	33.10.16	3.000	3.000	0
Venituri din organizarea de cursuri de calificare si conversie profesionala, specializare si perfectionare	33.10.17	0	163.000	102.900
Alte venituri din prestări de servicii si alte activitati	33.10.50	1.408.000	1.528.000	207.840
Amenzi, penalitati si confiscari (cod 35.10.50)	35.10	2.000	2.000	0
Alte amenzi, penalitati si confiscari	35.10.50	2.000	2.000	0
Diverse venituri (cod 36.10.50)	36.10	225.000	225.000	29.625
Alte venituri	36.10.50	225.000	225.000	29.625
Transferuri voluntare, altele decât subvențiile (cod 37.10.01+37.10.50)	37.10	27.000	30.000	29.050
Donații și sponsorizări	37.10.01	27.000	255.000	229.507
Vărsăminte din secțiunea de funcționare pentru finanțarea secțiunii de dezvoltare (cu semnul minus)	37.01.03	0	-225.000	-200.457
III. OPERATIUNI FINANCIARE	00.16	5.210.000	5.210.000	0

DENUMIREA INDICATORILOR	Cod indicator	Credite bugetare		Plăți efectuate
		Prevederi inițiale	Prevederi finale	
Incasari din rambursarea imprumuturilor acordate	40.10	5.210.000	5.210.000	0
Sume utilizate din excedentul anului precedent pentru efectuarea de cheltuieli	40.10.15	5.210.000	5.210.000	0
Sume utilizate din excedentul anului precedent pentru secțiunea de funcționare	40.10.15.01	5.210.000	5.210.000	0
VENITURILE SECȚIUNII DE DEZVOLTARE (cod 00.31+00.15+00.17+45.10) - TOTAL	00.01	26.000	251.000	200.457
C VENITURI NEFISCALE (cod 00.14)	00.12	0	225.000	200.457
C2. VÂNZĂRI DE BUNURI ȘI SERVICII (cod 37.10)	00.14	0	225.000	200.457
Tranferuri voluntare, altele decât subvențiile (cod 37.10.04)	37.10	0	225.000	200.457
Vărsăminte din secțiunea de funcționare	37.10.04	0	225.000	200.457
IV. SUBVENTII (cod 00.18)	00.17	26.000	26.000	0
SUBVENTII DE LA ALTE NIVELE ALE ADMINISTRATIEI PUBLICE (cod 00.18)	00.18	26.000	26.000	0
Subvenții de la bugetul de stat (cod 42.10.39)	42.10	26.000	26.000	0
Subvenții de la bugetul de stat către institutii publice finanțate parțial sau integral din venituri proprii pentru proiecte finanțate din FEN postaderare	42.10.39	26.000	26.000	0
TOTAL CHELTUIELI		28.638.000	29.729.000	15.052.152
SECȚIUNEA DE FUNCȚIONARE (cod 01+79+84)		28.612.000	29.478.000	14.851.695
CHELTUIELI CURENTE (cod 10+20+30+40+50+51+55+57+59)	01	28.612.000	29.478.000	14.851.695
TITLUL I CHELTUIELI DE PERSONAL (cod 10.01 la 10.03)	10	2.293.000	2.993.000	2.638.608
Cheltuieli salariale în bani (cod 10.01.01 la 10.01.16 +10.01.30)	10.01	1.867.000	2.451.000	2.147.754
Salarii de baza	10.01.01	580.000	866.000	710.219
Sporuri pentru condiții de muncă	10.01.05	3.000	0	0
Alte sporuri	10.01.06	2.000	9.000	4.834
Fond aferent plății cu ora	10.01.11	827.000	1.199.000	1.139.948
Alte drepturi salariale în bani	10.01.30	405.000	365.000	285.359
Contribuții (cod 10.03.01 la 10.03.06)	10.03	426.000	542.000	490.854
Contribuții de asigurări sociale de stat	10.03.01	292.000	369.000	346.851
Contribuții de asigurări de somaj	10.03.02	12.000	14.000	9.087
Contribuții de asigurări sociale de sănătate	10.03.03	101.000	124.000	105.195
Contribuții de asigurări pentru accidente de muncă și boli profesionale	10.03.04	5.000	6.000	4.607
Contribuții pentru concedii și indemnizații	10.03.06	16.000	29.000	25.114
TITLUL II BUNURI ȘI SERVICII (cod 20.01 la 20.06+20.09 la 20.16+20.18 la 20.25+20.27+20.30)	20	26.319.000	26.485.000	12.213.087
Bunuri și servicii (cod 20.01.01 la 20.01.09+20.01.30)	20.01	10.499.000	10.665.000	1.269.170
Furnituri de birou	20.01.01	248.000	248.000	92.247
Materiale pentru curățenie	20.01.02	258.000	258.000	80.362
Încalzit, iluminat și forță motrică	20.01.03	301.000	301.000	146.756
Apa, canal și salubritate	20.01.04	101.000	101.000	19.315
Carburanți și lubrifianți	20.01.05	18.000	181.000	5.200
Piese de schimb	20.01.06	20.000	20.000	5.707
Posta, telecomunicații, radio, tv, internet	20.01.08	185.000	185.000	68.805
Materiale și prestări de servicii cu caracter funcțional	20.01.09	497.000	497.000	238.271
Alte bunuri și servicii pentru întreținere și funcționare	20.01.30	8.871.000	8.874.000	612.507
Reparații curente	20.02	230.000	230.000	20.732
Hrana (cod 20.03.01+20.03.02)	20.03	14.394.000	14.394.000	10.551.183
Hrana pentru oameni	20.03.01	14.394.000	14.394.000	10.551.183
Medicamente și materiale sanitare (cod 20.04.01 la 20.04.04)	20.04	34.000	34.000	0
Medicamente	20.04.01	7.000	7.000	0
Materiale sanitare	20.04.02	27.000	27.000	0

DENUMIREA INDICATORILOR	Cod indicator	Credite bugetare		Plăți efectuate
		Prevederi inițiale	Prevederi finale	
Bunuri de natura obiectelor de inventar (cod 20.05.01+20.05.03+20.05.30)	20.05	581.000	581.000	244.776
Uniforme si echipament	20.05.01	37.000	37.000	10.487
Lenjerie si accesorii de pat	20.05.03	10.000	10.000	0
Alte obiecte de inventar	20.05.30	534.000	534.000	234.289
Deplasari, detasari, transferari (cod 20.06.01+20.06.02)	20.06	229.000	229.000	90.128
Deplasari interne, detașări, transferări	20.06.01	128.000	128.000	41.176
Deplasari în străinătate	20.06.02	101.000	101.000	48.952
Carti, publicatii si materiale documentare	20.11	60.000	60.000	5.308
Pregatire profesionala	20.13	150.000	150.000	26.924
Protectia muncii	20.14	76.000	76.000	3.455
Alte cheltuieli (cod 20.30.01 la 20.30.04+20.30.06+20.30.07+20.30.09)	20.30	18.000	18.000	1.411
Alte cheltuieli cu bunuri si servicii	20.30.30	18.000	18.000	1.411
SECȚIUNEA DE DEZVOLTARE (cod 51+55+56+70+84)		26.000	251.000	200.457
Titlul VIII Proiecte cu finantare din Fonduri externe nerambursabile	56	26.000	26.000	0
Programe din Fondul Social European (FSE)	56.02	26.000	26.000	0
Finanțarea Uniunii Europene **)	56.02.02	26.000	26.000	0
CHELTUIELI DE CAPITAL (cod 71+72)	70	0	225.000	200.457
TITLUL XII ACTIVE NEFINANCIARE (cod 71.01 la 71.03)	71	0	225.000	200.457
Active fixe (cod 71.01.01 la 71.01.03+71.01.30)	71.01	0	225.000	200.457
Alte active fixe	71.01.30	0	225.000	200.457

PREȘEDINTE DE ȘEDINȚĂ
BRĂȘOV, ROMANIA



VIZAT
Spre neachizițarea
ST. 1000.000

CONTUL DE EXECUȚIE AL BUGETULUI LOCAL AL SECTORULUI 2
PE TITLURI DE CHELTUIELI, ARTICOLE ȘI ALINEATE, PE ANUL 2015
LA 31.12.2015

CAPITOL:65.10
SUBCAPITOL:03
PARAGRAF:
INVĂȚĂMÂNT PREȘCOLAR ȘI PRIMAR - TOTAL

Anexa 7

- lei -

DENUMIREA INDICATORILOR	Cod indicator	Credite bugetare		Plăți efectuate
		Prevederi inițiale	Prevederi finale	
TOTAL VENITURI (secțiune funcționare + secțiune dezvoltare)	00.01	14.577.000	14.577.000	10.407.552
VENITURILE SECȚIUNII DE FUNCȚIONARE (cod 00.02+00.15+00.17+00.30)	00.01	14.577.000	14.577.000	10.407.552
I. VENITURI CURENTE (cod 00.03+00.12)	00.02	13.513.000	13.513.000	10.407.552
C. VENITURI NEFISCALE (cod 00.13+00.14)	00.12	13.513.000	13.513.000	10.407.552
C1. VENITURI DIN PROPRIETATE (cod 30.10)	00.13	526.000	526.000	33.817
Venituri din proprietate (cod 30.10.05+30.10.09+30.10.50)	30.10	526.000	526.000	33.817
Venituri din concesiuni si inchirieri	30.10.05	263.000	263.000	33.817
Alte venituri din concesiuni si inchirieri de catre institutiile publice	30.10.05.30	263.000	263.000	33.817
C2. VANZARI DE BUNURI SI SERVICII (cod 33.10+34.10+35.10+36.10+37.10)	00.14	12.987.000	12.987.000	10.373.735
Venituri din prestari de servicii si alte activitati (cod 33.10.05+33.10.08+33.10.13+33.10.14+33.10.16+33.10.17+33.10.19+33.10.21+33.10.30 la 33.10.32+33.10.50)	33.10	12.971.000	12.971.000	10.357.735
Taxe si alte venituri in învățământ	33.10.05	59.000	59.000	0
Contributia elevilor si studentilor pentru internate, camine si cantine	33.10.14	12.853.000	12.853.000	10.357.735
Alte venituri din prestari de servicii si alte activitati	33.10.50	59.000	59.000	0
Transferuri voluntare, altele decât subvențiile (cod 37.10.01+37.10.50)	37.10	16.000	16.000	16.000
Donații și sponsorizări	37.10.01	16.000	16.000	16.000
III. OPERATIUNI FINANCIARE	00.16	1.064.000	1.064.000	0
Încasări din rambursarea împrumuturilor acordate (cod 40.10.15)	40.10	1.064.000	1.064.000	0
Sume utilizate din excedentul anului precedent pentru efectuarea de cheltuieli (cod 40.10.15.01)	40.10.15	1.064.000	1.064.000	0
Sume utilizate de administrațiile locale din excedentul anului precedent	40.10.15.01	1.064.000	1.064.000	0
TOTAL CHELTUIELI		14.314.000	14.314.000	10.306.568
SECȚIUNEA DE FUNCȚIONARE (cod 01+79+84)		14.314.000	14.314.000	10.306.568

DENUMIREA INDICATORILOR	Cod indicator	Credite bugetare		Plăți efectuate
		Prevederi inițiale	Prevederi finale	
CHELTUIELI CURENTE (cod 10+20+30+40+50+51+55+57+59)	01	14.314.000	14.314.000	10.306.568
TITLUL II BUNURI SI SERVICII (cod 20.01 la 20.06+20.09 la 20.16+20.18 la 20.25+20.27+20.30)	20	14.314.000	14.314.000	10.306.568
Bunuri si servicii (cod 20.01.01 la 20.01.09+20.01.30)	20.01	329.000	329.000	21.664
Furnituri de birou	20.01.01	27.000	27.000	1.637
Materiale pentru curatenie	20.01.02	34.000	34.000	9.007
Încalzit, Iluminat si forta motrica	20.01.03	17.000	17.000	0
Apa, canal si salubritate	20.01.04	7.000	7.000	0
Posta, telecomunicatii, radio, tv, internet	20.01.08	19.000	19.000	0
Materiale si prestari de servicii cu caracter functional	20.01.09	51.000	51.000	0
Alte bunuri si servicii pentru întretinere si functionare	20.01.30	174.000	174.000	11.020
Hrana (cod 20.03.01+20.03.02)	20.03	13.914.000	13.914.000	10.268.904
Hrana pentru oameni	20.03.01	13.914.000	13.914.000	10.268.904
Medicamente si materiale sanitare (cod 20.04.01 la 20.04.04)	20.04	4.000	4.000	0
Materiale sanitare	20.04.02	4.000	4.000	0
Bunuri de natura obiectelor de inventar (cod 20.05.01+20.05.0)	20.05	45.000	45.000	16.000
Lenjerie si accesorii de pat	20.05.03	2.000	2.000	0
Alte obiecte de inventar	20.05.30	43.000	43.000	16.000
Deplasari, detasari, transferari (cod 20.06.01+20.06.02)	20.06	5.000	5.000	0
Deplasari interne, detașări, transferări	20.06.01	5.000	5.000	0
Carti, publicatii si materiale documentare	20.11	4.000	4.000	0
Pregatire profesionala	20.13	8.000	8.000	0
Protectia muncii	20.14	5.000	5.000	0

PREȘEDINTE DE ȘEDINȚĂ
BRANȘA ROMÂNIA



SECRETARI

Formular:

CONTUL DE EXECUȚIE AL BUGETULUI LOCAL AL SECTORULUI 2
PE TITLURI DE CHELTUIELI, ARTICOLE ȘI ALINEATE, PE ANUL 2015
LA 31.12.2015

CAPITOL:65.10

SUBCAPITOL:03

PARAGRAF:

ÎNVĂȚĂMÂNT PREȘCOLAR ȘI PRIMAR - D.G.A.P.I.2 - UNITĂȚI ÎNVĂȚĂMÂNT - TOTAL

Anexa 7

- lei -

DENUMIREA INDICATORILOR	Cod indicator	Credite bugetare		Plăți efectuate
		Prevederi inițiale	Prevederi finale	
TOTAL VENITURI (secțiune funcționare + secțiune dezvoltare)	00.01	14.314.000	14.314.000	10.407.552
VENITURILE SECȚIUNII DE FUNCȚIONARE (cod 00.02+00.15+00.17+00.30)	00.01	14.314.000	14.314.000	10.407.552
I. VENITURI CURENTE (cod 00.03+00.12)	00.02	13.250.000	13.250.000	10.407.552
C. VENITURI NEFISCALE (cod 00.13+00.14)	00.12	13.250.000	13.250.000	10.407.552
C1. VENITURI DIN PROPRIETATE (cod 30.10)	00.13	263.000	263.000	33.817
Venituri din proprietate (cod 30.10.05+30.10.09+30.10.50)	30.10	263.000	263.000	33.817
Venituri din concesiuni si inchirieri	30.10.05	263.000	263.000	33.817
Alte venituri din concesiuni si inchirieri de catre institutiile publice	30.10.05.30	263.000	263.000	33.817
C2. VANZARI DE BUNURI SI SERVICII (cod 33.10+34.10+35.10+36.10+37.10)	00.14	12987000	12987000	10373735
Venituri din prestari de servicii si alte activitati (cod 33.10.05+33.10.08+33.10.13+33.10.14+33.10.16+33.10.17+33.10.19+33.10.21+33.10.30 la 33.10.32+33.10.50)	33.10	12.971.000	12.971.000	10.357.735
Taxe si alte venituri in învățământ	33.10.05	59.000	59.000	0
Contributia elevilor si studentilor pentru internate, camine si cantine	33.10.14	12.853.000	12.853.000	10.357.735
Alte venituri din prestari de servicii si alte activitati	33.10.50	59.000	59.000	0
Transferuri voluntare, altele decât subvențiile (cod 37.10.01+37.10.50)	37.10	16.000	16.000	16.000
Donații și sponsorizări	37.10.01	16.000	16.000	16.000
III. OPERAȚIUNI FINANCIARE	00.16	1.064.000	1.064.000	0
Încasări din rambursarea împrumuturilor acordate (cod 40.10.15)	40.10	1.064.000	1.064.000	0
Sume utilizate din excedentul anului precedent pentru efectuarea de cheltuieli (cod 40.10.15.01)	40.10.15	1.064.000	1.064.000	0
Sume utilizate de administrațiile locale din excedentul anului precedent	40.10.15.01	1.064.000	1.064.000	0
TOTAL CHELTUIELI		14.314.000	14.314.000	10.306.568
SECȚIUNEA DE FUNCȚIONARE (cod 01+79+84)		14.314.000	14.314.000	10.306.568
CHELTUIELI CURENTE (cod 10+20+30+40+50+51+55+57+59)	01	14.314.000	14.314.000	10.306.568

DENUMIREA INDICATORILOR	Cod indicator	Credite bugetare		Plăți efectuate
		Prevederi inițiale	Prevederi finale	
TITLUL II BUNURI SI SERVICII (cod 20.01 la 20.06+20.09 la 20.16+20.18 la 20.25+20.27+20.30)	20	14.314.000	14.314.000	10.306.568
Bunuri si servicii (cod 20.01.01 la 20.01.09+20.01.30)	20.01	329.000	329.000	21.664
Furnituri de birou	20.01.01	27.000	27.000	1.637
<i>Materiale pentru curatenie</i>	20.01.02	34.000	34.000	9.007
Încalzit, iluminat si forta motrica	20.01.03	17.000	17.000	0
Apa, canal si salubritate	20.01.04	7.000	7.000	0
Posta, telecomunicatii, radio, tv, internet	20.01.08	19.000	19.000	0
Materiale si prestari de servicii cu caracter functional	20.01.09	51.000	51.000	0
Alte bunuri si servicii pentru întretinere si functionare	20.01.30	174.000	174.000	11.020
Hrana (cod 20.03.01+20.03.02)	20.03	13.914.000	13.914.000	10.268.904
Hrana pentru oameni	20.03.01	13.914.000	13.914.000	10.268.904
Medicamente si materiale sanitare (cod 20.04.01 la 20.04.04)	20.04	4.000	4.000	0
Materiale sanitare	20.04.02	4.000	4.000	0
Bunuri de natura obiectelor de inventar (cod 20.05.01+20.05.03)	20.05	45.000	45.000	16.000
Lenjerie si accesorii de pat	20.05.03	2.000	2.000	0
Alte obiecte de inventar	20.05.30	43.000	43.000	16.000
Deplasari, detasari, transferari (cod 20.06.01+20.06.02)	20.06	5.000	5.000	0
Deplasari interne, detașări, transferări	20.06.01	5.000	5.000	0
Carti, publicatii si materiale documentare	20.11	4.000	4.000	0
Pregatire profesionala	20.13	8.000	8.000	0
Protectia muncii	20.14	5.000	5.000	0

PREȘEDINTE DE ȘEDINȚĂ
BRANCU MIHAEL



Formular:

CONTUL DE EXECUȚIE AL BUGETULUI LOCAL AL SECTORULUI 2
PE TITLURI DE CHELTUIELI, ARTICOLE ȘI ALINEATE, PE ANUL 2015
LA 31.12.2015

CAPITOL:65.10
SUBCAPITOL:65.10.03
PARAGRAF:65.10.03.01
INVĂȚĂMÂNT PREȘCOLAR -D.G.A.P.I.2 - UNITĂȚI ÎNVĂȚĂMÂNT

Anexa 7

- lei -

DENUMIREA INDICATORILOR	Cod indicator	Credite bugetare		Plăți efectuate
		Prevederi inițiale	Prevederi finale	
TOTAL VENITURI (secțiune funcționare + secțiune dezvoltare)	00.01	14.052.000	14.052.000	10.407.552
VENITURILE SECȚIUNII DE FUNCȚIONARE (cod 00.02+00.15+00.17+00.30)	00.01	12.988.000	12.988.000	10.407.552
I. VENITURI CURENTE (cod 00.03+00.12)	00.02	12.988.000	12.988.000	10.407.552
C. VENITURI NEFISCALE (cod 00.13+00.14)	00.12	12.988.000	12.988.000	10.407.552
C1. VENITURI DIN PROPRIETATE (cod 30.10)	00.13	119.000	119.000	33.817
Venituri din proprietate (cod 30.10.05+30.10.09+30.10.50)	30.10	119.000	119.000	33.817
Venituri din concesiuni si inchirieri	30.10.05	119.000	119.000	33.817
Alte venituri din concesiuni si inchirieri de catre institutiile publice	30.10.05.30	119.000	119.000	33.817
C2. VANZARI DE BUNURI SI SERVICII (cod 33.10+34.10+35.10+36.10+37.10)	00.14	12869000	12869000	10.373.735
Venituri din prestari de servicii si alte activitati (cod 33.10.05+33.10.08+33.10.13+33.10.14+33.10.16+33.10.17+33.10.19+33.10.21+33.10.30 la 33.10.32+33.10.50)	33.10	12.853.000	12.853.000	10.357.735
Contributia elevilor si studentilor pentru internate, camine si cantine	33.10.14	12.853.000	12.853.000	10.357.735
Transferuri voluntare, altele decât subvențiile (cod 37.10.01+37.10.50)	37.10	16.000	16.000	16.000
Donații și sponsorizări	37.10.01	16.000	16.000	16.000
III. OPERATIUNI FINANCIARE	00.16	1.064.000	1.064.000	0
Încasări din rambursarea împrumuturilor acordate (cod 40.10)	40.10	1.064.000	1.064.000	0
Sume utilizate din excedentul anului precedent pentru efectuarea de cheltuieli (cod 40.10.15.01)	40.10.15	1.064.000	1.064.000	0
Sume utilizate de administrațiile locale din excedentul anului precedent	40.10.15.01	1.064.000	1.064.000	0
VII. REZERVE, EXCEDENT / DEFICIT	96.10	-1.064.000	-1.064.000	100.984
EXCEDENTUL SECȚIUNII DE FUNCȚIONARE (cod 00.01SF-98.10)	98.10	-1.064.000	-1.064.000	100.984
TOTAL CHELTUIELI		14.052.000	14.052.000	10.306.568
SECȚIUNEA DE FUNCȚIONARE (cod 01+79+84)		14.052.000	14.052.000	10.306.568
CHELTUIELI CURENTE (cod 10+20+30+40+50+51+55+57+59)	01	14.052.000	14.052.000	10.306.568

DENUMIREA INDICATORILOR	Cod indicator	Credite bugetare		Plăți efectuate
		Prevederi inițiale	Prevederi finale	
TITLUL II BUNURI SI SERVICII (cod 20.01 la 20.06+20.09 la 20.16+20.18 la 20.25+20.27+20.30)	20	14.052.000	14.052.000	10.306.568
Bunuri si servicii (cod 20.01.01 la 20.01.09+20.01.30)	20.01	119.000	119.000	21.664
Furnituri de birou	20.01.01	4.000	4.000	1.637
<i>Materiale pentru curatenie</i>	20.01.02	13.000	13.000	9.007
Alte bunuri si servicii pentru întreținere si functionare	20.01.30	102.000	102.000	11.020
Hrana (cod 20.03.01+20.03.02)	20.03	13.914.000	13.914.000	10.268.904
Hrana pentru oameni	20.03.01	13.914.000	13.914.000	10.268.904
Bunuri de natura obiectelor de inventar (cod 20.05.01+20.05.02)	20.05	16.000	16.000	16.000
Alte obiecte de inventar	20.05.30	16.000	16.000	16.000
Pregatire profesionala	20.13	3.000	3.000	

PREȘEDINTE DE ȘEDINȚĂ
BRANCU MIHAIL



Formular:

CONTUL DE EXECUȚIE AL BUGETULUI LOCAL AL SECTORULUI 2
PE TITLURI DE CHELTUIELI, ARTICOLE ȘI ALINEATE, PE ANUL 2015
LA 31.12.2015

CAPITOL:65.10
SUBCAPITOL:65.10.03
PARAGRAF:65.10.03.02
INVĂȚĂMÂNT PRIMAR -D.G.A.P.I.2 - UNITĂȚI ÎNVĂȚĂMÂNT


Anexa 7

- lei -

DENUMIREA INDICATORILOR	Cod indicator	Credite bugetare		Plăți efectuate
		Prevederi inițiale	Prevederi finale	
TOTAL VENITURI (secțiune funcționare + secțiune dezvoltare)	00.01	262.000	262.000	0
VENITURILE SECȚIUNII DE FUNCȚIONARE (cod 00.02+00.15+00.17+00.30)	00.01	262.000	262.000	0
I. VENITURI CURENTE (cod 00.03+00.12)	00.02	262.000	262.000	0
C. VENITURI NEFISCALE (cod 00.13+00.14)	00.12	262.000	262.000	0
Venituri din proprietate (cod 30.10.05+30.10.09+30.10.50)	30.10	144.000	144.000	0
Venituri din concesiuni si inchirieri	30.10.05	144.000	144.000	0
Alte venituri din concesiuni si inchirieri de catre institutiile pu	30.10.05.30	144.000	144.000	0
C2. VANZARI DE BUNURI SI SERVICII (cod 33.10+34.10+35.10+36.10+37.10)	00.14	118000	118000	0
Venituri din prestari de servicii si alte activitati (cod 33.10.05+33.10.08+33.10.13+33.10.14+33.10.16+33.10.17 +33.10.19+33.10.21+33.10.30 la 33.10.32+33.10.50)	33.10	118.000	118.000	0
Taxe si alte venituri in învățământ	33.10.05	59.000	59.000	0
Alte venituri din prestari de servicii si alte activitati	33.10.50	59.000	59.000	0
				0
TOTAL CHELTUIELI		262.000	262.000	0
SECȚIUNEA DE FUNCȚIONARE (cod 01+79+84)		262.000	262.000	0
CHELTUIELI CURENTE (cod 10+20+30+40+50+51+55+57)	01	262.000	262.000	0
TITLUL II BUNURI SI SERVICII (cod 20.01 la 20.06+20.09 la 20.16+20.18 la 20.25+20.27+20.30)	20	262.000	262.000	0
Bunuri si servicii (cod 20.01.01 la 20.01.09+20.01.30)	20.01	210.000	210.000	0
Furnituri de birou	20.01.01	23.000	23.000	0
Materiale pentru curatenie	20.01.02	21.000	21.000	0
Încalzit, iluminat si forta motrica	20.01.03	17.000	17.000	0
Apa, canal si salubritate	20.01.04	7.000	7.000	0
Posta, telecomunicatii, radio, tv, internet	20.01.08	19.000	19.000	0
Materiale si prestari de servicii cu caracter functional	20.01.09	51.000	51.000	0
Alte bunuri si servicii pentru întreținere si funcționare	20.01.30	72.000	72.000	0
Medicamente si materiale sanitare (cod 20.04.01 la 20.04	20.04	4.000	4.000	0

DENUMIREA INDICATORILOR	Cod indicator	Credite bugetare		Plăți efectuate
		Prevederi inițiale	Prevederi finale	
Materiale sanitare	20.04.02	4.000	4.000	0
Bunuri de natura obiectelor de inventar (cod 20.05.01+2)	20.05	29.000	29.000	0
Lenjerie si accesorii de pat	20.05.03	2.000	2.000	0
Alte obiecte de inventar	20.05.30	27.000	27.000	0
Deplasari, detasari, transferari (cod 20.06.01+20.06.02)	20.06	5.000	5.000	0
Deplasari interne, detașări, transferări	20.06.01	5.000	5.000	0
Carti, publicatii si materiale documentare	20.11	4.000	4.000	0
Pregatire profesionala	20.13	5.000	5.000	0
Protectia muncii	20.14	5.000	5.000	0

PREȘEDINTE DE ȘEDINȚĂ
BRANCO AMBAIL



Formular:

CONTUL DE EXECUȚIE AL BUGETULUI LOCAL AL SECTORULUI 2
PE TITLURI DE CHELTUIELI, ARTICOLE ȘI ALINEATE, PE ANUL 2015
LA 31.12.2015

CAPITOL:65.10
SUBCAPITOL:04
PARAGRAF:
ÎNVĂȚĂMÂNT SECUNDAR - TOTAL - D.G.A.P.I.2

Anexa 7

- lei -

DENUMIREA INDICATORILOR	Cod indicator	Credite bugetare		Plăți efectuate
		Prevederi inițiale	Prevederi finale	
TOTAL VENITURI (secțiune funcționare + secțiune dezvoltare)	00.01	5.797.000	6.130.000	1.802.486
VENITURILE SECȚIUNII DE FUNCȚIONARE (cod 00.02+00.15+00.17+00.30)	00.01	5.797.000	5.905.000	1.602.029
I. VENITURI CURENTE (cod 00.03+00.12)	00.02	4.618.000	4.726.000	1.602.029
C. VENITURI NEFISCALE (cod 00.13+00.14)	00.12	4.618.000	4.726.000	1.602.029
C1. VENITURI DIN PROPRIETATE (cod 30.10)	00.13	2.328.000	2.328.000	970.798
Venituri din proprietate (cod 30.10.05+30.10.09+30.10.50)	30.10	2.328.000	2.328.000	970.798
Venituri din concesiuni si inchirieri	30.10.05	2.328.000	2.328.000	970.798
Alte venituri din concesiuni si inchirieri de catre institutiile publice	30.10.05.30	2.328.000	2.328.000	970.798
C2. VANZARI DE BUNURI SI SERVICII (cod 33.10+34.10+35.10+36.10+37.10)	00.14	2.290.000	2.398.000	631.231
Venituri din prestari de servicii si alte activitati (cod 33.10.05+33.10.08+33.10.13+33.10.14+33.10.16+33.10.17+33.10.19+33.10.21+33.10.30 la 33.10.32+33.10.50)	33.10	2.066.000	2.171.000	602.241
Taxe si alte venituri in învățământ	33.10.05	496.000	496.000	94.225
Contributia elevilor si studentilor pentru internate, camine si cantine	33.10.14	472.000	472.000	327.527
Alte venituri din prestari de servicii si alte activitati	33.10.50	1.098.000	1.203.000	180.489
Diverse venituri (cod 36.10.50)	36.10	213.000	213.000	15.940
Alte venituri	36.10.50	213.000	213.000	15.940
Transferuri voluntare, altele decât subvențiile (cod 37.10.01+37.10.50)	37.10	11.000	14.000	13.050
Donații și sponsorizări	37.10.01	11.000	239.000	213.507
Vărsăminte din secțiunea de funcționare pentru finanțarea secțiunii de dezvoltare (cu semnul minus)	37.01.03	0	-225.000	-200.457
III. OPERATIUNI FINANCIARE	00.16	1.179.000	1.179.000	0
Încasări din rambursarea împrumuturilor acordate (cod 40.10)	40.10	1.179.000	1.179.000	0
Sume utilizate din excedentul anului precedent pentru efectuarea de cheltuieli (cod 40.10.15.01)	40.10.15	1.179.000	1.179.000	0
Sume utilizate de administrațiile locale din excedentul anului precedent	40.10.15.01	1.179.000	1.179.000	0
VII. REZERVE, EXCEDENT / DEFICIT	96.10	0	0	20.474
EXCEDENTUL SECȚIUNII DE FUNCȚIONARE (cod 00.01SF)	98.10	0	0	20.474

DENUMIREA INDICATORILOR	Cod indicator	Credite bugetare		Plăți efectuate
		Prevederi inițiale	Prevederi finale	
VENITURILE SECȚIUNII DE DEZVOLTARE (cod 00.31+00.15+00.17+45.10) - TOTAL	00.01	0	225.000	200.457
C VENITURI NEFISCALE (cod 00.14)	00.12	0	225.000	200.457
C2. VÂNZĂRI DE BUNURI ȘI SERVICII (cod 37.10)	00.14	0	225.000	200.457
Tranferuri voluntare, altele decât subvențiile (cod 37.10.04)	37.10	0	225.000	200.457
Vărsăminte din secțiunea de funcționare	37.10.04	0	225.000	200.457
TOTAL CHELTUIELI		5.797.000	6.130.000	1.782.012
SECȚIUNEA DE FUNCȚIONARE (cod 01+79+84)		5.797.000	5.905.000	1.581.555
CHELTUIELI CURENTE (cod 10+20+30+40+50+51+55+57+58)	01	5.797.000	5.905.000	1.581.555
TITLUL I CHELTUIELI DE PERSONAL (cod 10.01 la 10.03)	10	170.000	275.000	178.362
Cheltuieli salariale in bani (cod 10.01.01 la 10.01.16 +10.01.17)	10.01	130.000	216.000	145.264
Salarii de baza	10.01.01	30.000	30.000	0
Fond aferent platii cu ora	10.01.11	75.000	161.000	121.299
Alte drepturi salariale in bani	10.01.30	25.000	25.000	23.965
Contributii (cod 10.03.01 la 10.03.06)	10.03	40.000	59.000	33.098
Contributii de asigurari sociale de stat	10.03.01	23.000	42.000	29.710
Contributii de asigurări de somaj	10.03.02	3.000	3.000	188
Contributii de asigurari sociale de sanatate	10.03.03	11.000	11.000	1.987
Contributii de asigurari pentru accidente de munca si boli profesionale	10.03.04	1.000	1.000	878
Contributii pentru concedii si indemnizatii	10.03.06	2.000	2.000	335
TITLUL II BUNURI SI SERVICII (cod 20.01 la 20.06+20.09 la 20.16+20.18 la 20.25+20.27+20.30)	20	5.627.000	5.630.000	1.403.193
Bunuri si servicii (cod 20.01.01 la 20.01.09+20.01.30)	20.01	4.598.000	4.601.000	933.820
Furnituri de birou	20.01.01	164.000	164.000	71.010
Materiale pentru curatenie	20.01.02	151.000	151.000	60.433
Încalzit, iluminat si forta motrica	20.01.03	127.000	127.000	53.166
Apa, canal si salubritate	20.01.04	65.000	65.000	19.315
Posta, telecomunicatii, radio, tv, internet	20.01.08	89.000	89.000	42.263
Materiale si prestari de servicii cu caracter functional	20.01.09	269.000	269.000	165.409
Alte bunuri si servicii pentru întretinere si functionare	20.01.30	3.733.000	3.736.000	522.224
Reparatii curente	20.02	110.000	110.000	20.732
Hrana (cod 20.03.01+20.03.02)	20.03	419.000	419.000	282.279
Hrana pentru oameni	20.03.01	419.000	419.000	282.279
Medicamente si materiale sanitare (cod 20.04.01 la 20.04.04)	20.04	2.000	2.000	0
Medicamente	20.04.01	2.000	2.000	0
Bunuri de natura obiectelor de inventar (cod 20.05.01+20.05.02+20.05.03+20.05.30)	20.05	340.000	340.000	150.553
Uniforme si echipament	20.05.01	15.000	15.000	0
Lenjerie si accesorii de pat	20.05.03	8.000	8.000	0
Alte obiecte de inventar	20.05.30	317.000	317.000	150.553
Deplasari, detasari, transferari (cod 20.06.01+20.06.02)	20.06	87.000	87.000	5.486
Deplasari interne, detașări, transferări	20.06.01	41.000	41.000	5.486
Deplasari în străinătate	20.06.02	46.000	46.000	0
Carti, publicatii si materiale documentare	20.11	21.000	21.000	5.308
Pregatire profesionala	20.13	39.000	39.000	2.675
Protectia muncii	20.14	11.000	11.000	2.340
SECȚIUNEA DE DEZVOLTARE (cod 51+55+56+70+84)		0	225.000	200.457
CHELTUIELI DE CAPITAL (cod 71+72)	70	0	225.000	200.457
TITLUL XII ACTIVE NEFINANCIARE (cod 71.01 la 71.03)	71	0	225.000	200.457

DENUMIREA INDICATORILOR	Cod indicator	Credite bugetare		Plăți efectuate
		Prevederi inițiale	Prevederi finale	
Active fixe (cod 71.01.01 la 71.01.03+71.01.30)	71.01	0	225.000	200.457
Alte active fixe	71.01.30	0	225.000	200.457

PREȘEDINTE DE SEDINȚĂ
BRANCUA MIHAIL



Formular:

CONTUL DE EXECUȚIE AL BUGETULUI LOCAL AL SECTORULUI 2
PE TITLURI DE CHELTUIELI, ARTICOLE ȘI ALINEATE, PE ANUL 2015
LA 31.12.2015

CAPITOL:65.10

SUBCAPITOL:65.10.04

PARAGRAF:65.10.04.01

ÎNVĂȚĂMÂNT SECUNDAR INFERIOR -D.G.A.P.I.2 - UNITĂȚI ÎNVĂȚĂMÂNT

Anexa 7

- lei -

DENUMIREA INDICATORILOR	Cod indicator	Credite bugetare		Plăți efectuate
		Prevederi inițiale	Prevederi finale	
TOTAL VENITURI (secțiune funcționare + secțiune dezvoltare)	00.01	1.842.000	1.880.000	307.009
VENITURILE SECȚIUNII DE FUNCȚIONARE (cod 00.02+00.15+00.17+00.30)	00.01	1.842.000	1.880.000	307.009
I. VENITURI CURENTE (cod 00.03+00.12)	00.02	1.303.000	1.341.000	307.009
C. VENITURI NEFISCALE (cod 00.13+00.14)	00.12	1.303.000	1.341.000	307.009
C1. VENITURI DIN PROPRIETATE (cod 30.10)	00.13	935.000	935.000	269.752
Venituri din proprietate (cod 30.10.05+30.10.09+30.10.50)	30.10	935.000	935.000	269.752
Venituri din concesiuni si inchirieri	30.10.05	935.000	935.000	269.752
Alte venituri din concesiuni si inchirieri de catre institutiile publi	30.10.05.30	935.000	935.000	269.752
C2. VANZARI DE BUNURI SI SERVICII (cod 33.10+34.10+35.10+36.10+37.10)	00.14	368000	406000	37257
Venituri din prestari de servicii si alte activitati (cod 33.10.05+33.10.08+33.10.13+33.10.14+33.10.16+33.10.17+33.10.19+33.10.21+33.10.30 la 33.10.32+33.10.50)	33.10	357.000	395.000	26.257
Taxe si alte venituri in învățământ	33.10.05	68.000	68.000	
Alte venituri din prestari de servicii si alte activitati	33.10.50	289.000	327.000	26.257
Transferuri voluntare, altele decât subvențiile (cod 37.10.01+37.10.50)	37.10	11.000	11.000	11.000
Donații și sponsorizări	37.10.01	11.000	11.000	11.000
III. OPERATIUNI FINANCIARE	00.16	539.000	539.000	0
Încasări din rambursarea împrumuturilor acordate (cod40.10)	40.10	539.000	539.000	0
Sume utilizate din excedentul anului precedent pentru efectuarea de cheltuieli (cod 40.10.15.01)	40.10.15	539.000	539.000	0
Sume utilizate de administrațiile locale din excedentul anului p	40.10.15.01	539.000	539.000	0
VII. REZERVE, EXCEDENT / DEFICIT	96.10	0	0	-9.690
EXCEDENTUL SECȚIUNII DE FUNCȚIONARE (cod 00.01SF	98.10	0	0	-9.690
TOTAL CHELTUIELI		1.842.000	1.880.000	316.699
SECȚIUNEA DE FUNCȚIONARE (cod 01+79+84)		1.842.000	1.880.000	316.699

DENUMIREA INDICATORILOR	Cod indicator	Credite bugetare		Plăți efectuate
		Prevederi inițiale	Prevederi finale	
CHELTUIELI CURENTE (cod 10+20+30+40+50+51+55+57+59)	01	1.842.000	1.880.000	316.699
TITLUL I CHELTUIELI DE PERSONAL (cod 10.01 la 10.03)	10	100.000	138.000	49.056
Cheltuieli salariale in bani (cod 10.01.01 la 10.01.16 +10.01.17)	10.01	80.000	111.000	41.299
Salarii de baza	10.01.01	30.000	30.000	0
Fond aferent platii cu ora	10.01.11	50.000	81.000	41.299
Contributii (cod 10.03.01 la 10.03.06)	10.03	20.000	27.000	7.757
Contributii de asigurari sociale de stat	10.03.01	13.000	20.000	7.757
Contributii de asigurări de somaj	10.03.02	1.000	1.000	0
Contributii de asigurari sociale de sanatate	10.03.03	5.000	5.000	0
Contributii pentru concedii si indemnizatii	10.03.06	1.000	1.000	0
TITLUL II BUNURI SI SERVICII (cod 20.01 la 20.06+20.09 la 20.16+20.18 la 20.25+20.27+20.30)	20	1.742.000	1.742.000	267.643
Bunuri si servicii (cod 20.01.01 la 20.01.09+20.01.30)	20.01	1.505.000	1.505.000	186.658
Furnituri de birou	20.01.01	65.000	65.000	16.122
<i>Materiale pentru curatenie</i>	20.01.02	57.000	57.000	27.292
Încalzit, Iluminat si forta motrica	20.01.03	23.000	23.000	0
Apa, canal si salubritate	20.01.04	5.000	5.000	0
Posta, telecomunicatii, radio, tv, internet	20.01.08	16.000	16.000	0
Materiale si prestari de servicii cu caracter functional	20.01.09	86.000	86.000	56.273
Alte bunuri si servicii pentru întretinere si functionare	20.01.30	1.253.000	1.253.000	86.971
Reparatii curente	20.02	50.000	50.000	20.732
Medicamente si materiale sanitare (cod 20.04.01 la 20.04.04)	20.04	1.000	1.000	0
Medicamente	20.04.01	1.000	1.000	0
Bunuri de natura obiectelor de inventar (cod 20.05.01+20.05.30)	20.05	135.000	135.000	53.265
Uniforme si echipament	20.05.01	5.000	5.000	0
Alte obiecte de inventar	20.05.30	130.000	130.000	53.265
Deplasari, detasari, transferari (cod 20.06.01+20.06.02)	20.06	15.000	15.000	2.280
Deplasari interne, detașări, transferări	20.06.01	15.000	15.000	2.280
Carti, publicatii si materiale documentare	20.11	10.000	10.000	2.048
Pregatire profesionala	20.13	22.000	22.000	320
Protectia muncii	20.14	4.000	4.000	2.340

PREȘEDINTE DE ȘEDINȚĂ
BRANCU MIHAIL



Formular:

CONTUL DE EXECUȚIE AL BUGETULUI LOCAL AL SECTORULUI 2
PE TITLURI DE CHELTUIELI, ARTICOLE ȘI ALINEATE, PE ANUL 2015
LA 31.12.2015

CAPITOL:65.10

SUBCAPITOL:65.10.04

PARAGRAF:65.10.04.02

ÎNVĂȚĂMÂNT SECUNDAR SUPERIOR -D.G.A.P.I.2 - UNITĂȚI ÎNVĂȚĂMÂNT

- lei -

DENUMIREA INDICATORILOR	Cod indicator	Credite bugetare		Plăți efectuate
		Prevederi initiale	Prevederi finale	
TOTAL VENITURI (secțiune funcționare + secțiune dezvoltare)	00.01	3.932.000	4.227.000	1.495.477
VENITURILE SECȚIUNII DE FUNCȚIONARE (cod 00.02+00.15+00.17+00.30)	00.01	3.932.000	4.002.000	1.295.020
I. VENITURI CURENTE (cod 00.03+00.12)	00.02	3.292.000	3.362.000	1.295.020
C. VENITURI NEFISCALE (cod 00.13+00.14)	00.12	3.292.000	3.362.000	1.295.020
C1. VENITURI DIN PROPRIETATE (cod 30.10)	00.13	1.377.000	1.377.000	701.046
Venituri din proprietate (cod 30.10.05+30.10.09+30.10.50)	30.10	1.377.000	1.377.000	701.046
Venituri din concesiuni si inchirieri	30.10.05	1.377.000	1.377.000	701.046
Alte venituri din concesiuni si inchirieri de catre institutiile publice	30.10.05.30	1.377.000	1.377.000	701.046
C2. VANZARI DE BUNURI SI SERVICII (cod 33.10+34.10+35.10+36.10+37.10)	00.14	1.915.000	1.985.000	593.974
Venituri din prestari de servicii si alte activitati (cod 33.10.05+33.10.08+33.10.13+33.10.14+33.10.16+33.10.17+33.10.19+33.10.21+33.10.30 la 33.10.32+33.10.50)	33.10	1.702.000	1.769.000	575.984
Taxe si alte venituri in învățământ	33.10.05	421.000	421.000	94.225
Contributia elevilor si studentilor pentru internate, camine si cantine	33.10.14	472.000	472.000	327.527
Alte venituri din prestari de servicii si alte activitati	33.10.50	809.000	876.000	154.232
Diverse venituri (cod 36.10.50)	36.10	213.000	213.000	15.940
Alte venituri	36.10.50	213.000	213.000	15.940
Transferuri voluntare, altele decât subvențiile (cod 37.10.01+37.10.50)	37.10	0	3.000	2.050
Donații și sponsorizări	37.10.01	0	228.000	202.507
Vărsăminte din secțiunea de funcționare pentru finanțarea secțiunii de dezvoltare (cu semnul minus)	37.10.03	0	-225.000	-200.457
III. OPERATIUNI FINANCIARE	00.16	640.000	640.000	0
Încasări din rambursarea împrumuturilor acordate (cod 40.10)	40.10	640.000	640.000	0

DENUMIREA INDICATORILOR	Cod indicator	Credite bugetare		Plăți efectuate
		Prevederi initiale	Prevederi finale	
Sume utilizate din excedentul anului precedent pentru efectuarea de cheltuieli (cod 40.10.15.01)	40.10.15	640.000	640.000	0
Sume utilizate de administrațiile locale din excedentul anului precedent	40.10.15.01	640.000	640.000	0
VII. REZERVE, EXCEDENT / DEFICIT	96.10	0	0	30.164
EXCEDENTUL SECȚIUNII DE FUNCȚIONARE (cod 00.01SF-)	98.10	0	0	30.164
VENITURILE SECȚIUNII DE DEZVOLTARE (cod 00.31+00.15+00.17+45.10) - TOTAL	00.01	0	225.000	200.457
C VENITURI NEFISCALE (cod 00.14)	00.12	0	225.000	200.457
C2. VÂNZĂRI DE BUNURI ȘI SERVICII (cod 37.10)	00.14	0	225.000	200.457
Tranferuri voluntare, altele decât subvențiile (cod 37.10.04)	37.10	0	225.000	200.457
Vărsăminte din secțiunea de funcționare	37.10.04	0	225.000	200.457
TOTAL CHELTUIELI		3.932.000	4.227.000	1.465.313
SECȚIUNEA DE FUNCȚIONARE (cod 01+79+84)		3.932.000	4.002.000	1.264.856
CHELTUIELI CURENTE (cod 10+20+30+40+50+51+55+57+58)	01	3.932.000	4.002.000	1.264.856
TITLUL I CHELTUIELI DE PERSONAL (cod 10.01 la 10.03)	10	70.000	137.000	129.306
Cheltuieli salariale in bani (cod 10.01.01 la 10.01.16 +10.01.17)	10.01	50.000	105.000	103.965
Fond aferent platii cu ora	10.01.11	25.000	80.000	80.000
Alte drepturi salariale in bani	10.01.30	25.000	25.000	23.965
Contributii (cod 10.03.01 la 10.03.06)	10.03	20.000	32.000	25.341
Contributii de asigurari sociale de stat	10.03.01	10.000	22.000	21.953
Contributii de asigurări de somaj	10.03.02	2.000	2.000	188
Contributii de asigurari sociale de sanatate	10.03.03	6.000	6.000	1.987
Contributii de asigurari pentru accidente de munca si boli profesionale	10.03.04	1.000	1.000	878
Contributii pentru concedii si indemnizatii	10.03.06	1.000	1.000	335
TITLUL II BUNURI SI SERVICII (cod 20.01 la 20.06+20.09 la 20.16+20.18 la 20.25+20.27+20.30)	20	3.862.000	3.865.000	1.135.550
Bunuri si servicii (cod 20.01.01 la 20.01.09+20.01.30)	20.01	3.075.000	3.078.000	747.162
Furnituri de birou	20.01.01	98.000	98.000	54.888
<i>Materiale pentru curatenie</i>	20.01.02	93.000	93.000	33.141
Încalzit, iluminat si forta motrica	20.01.03	99.000	99.000	53.166
Apa, canal si salubritate	20.01.04	60.000	60.000	19.315
Posta, telecomunicatii, radio, tv, internet	20.01.08	71.000	71.000	42.263
Materiale si prestari de servicii cu caracter functional	20.01.09	182.000	182.000	109.136
Alte bunuri si servicii pentru întretinere si functionare	20.01.30	2.472.000	2.475.000	435.253
Reparatii curente	20.02	60.000	60.000	0
Hrana (cod 20.03.01+20.03.02)	20.03	419.000	419.000	282.279
Hrana pentru oameni	20.03.01	419.000	419.000	282.279
Medicamente si materiale sanitare (cod 20.04.01 la 20.04.04)	20.04	1.000	1.000	0
Medicamente	20.04.01	1.000	1.000	0
Bunuri de natura obiectelor de inventar (cod 20.05.01+20.05.02)	20.05	202.000	202.000	97.288
Uniforme si echipament	20.05.01	10.000	10.000	0
Lenjerie si accesorii de pat	20.05.03	8.000	8.000	0
Alte obiecte de inventar	20.05.30	184.000	184.000	97.288
Deplasari, detasari, transferari (cod 20.06.01+20.06.02)	20.06	72.000	72.000	3.206
Deplasari interne, detașări, transferări	20.06.01	26.000	26.000	3.206

- lei -

DENUMIREA INDICATORILOR	Cod indicator	Credite bugetare		Plăți efectuate
		Prevederi initiale	Prevederi finale	
Deplasari în străinătate	20.06.02	46.000	46.000	0
Carti, publicatii si materiale documentare	20.11	9.000	9.000	3.260
Pregatire profesionala	20.13	17.000	17.000	2.355
Protectia muncii	20.14	7.000	7.000	0
SECȚIUNEA DE DEZVOLTARE (cod 51+55+56+70+84)		0	225.000	200.457
CHELTUIELI DE CAPITAL (cod 71+72)	70	0	225.000	200.457
TITLUL XII ACTIVE NEFINANCIARE (cod 71.01 la 71.03)	71	0	225.000	200.457
Active fixe (cod 71.01.01 la 71.01.03+71.01.30)	71.01	0	225.000	200.457
Alte active fixe	71.01.30	0	225.000	200.457

PREȘEDINTE DE ȘEDINȚĂ
BRAN MIHAIL



Formular:

CONTUL DE EXECUȚIE AL BUGETULUI LOCAL AL SECTORULUI 2
PE TITLURI DE CHELTUIELI, ARTICOLE ȘI ALINEATE, PE ANUL 2015
LA 31.12.2015

CAPITOL:65.10
SUBCAPITOL:65.10.04
PARAGRAF:65.10.04.03
ÎNVĂȚĂMÂNT PROFESIONAL -D.G.A.P.I.2 - UNITĂȚI ÎNVĂȚĂMÂNT

Anexa 7

- lei -

DENUMIREA INDICATORILOR	Cod indicator	Credite bugetare		Plăți efectuate
		Prevederi inițiale	Prevederi finale	
TOTAL VENITURI (secțiune funcționare + secțiune dezvoltare)	00.01	23.000	23.000	0
VENITURILE SECȚIUNII DE FUNCȚIONARE (cod 00.02+00.15+00.17+00.30)	00.01	23.000	23.000	0
I. VENITURI CURENTE (cod 00.03+00.12)	00.02	23.000	23.000	0
C. VENITURI NEFISCALE (cod 00.13+00.14)	00.12	23.000	23.000	0
C1. VENITURI DIN PROPRIETATE (cod 30.10)	00.13	16.000	16.000	0
Venituri din proprietate (cod 30.10.05+30.10.09+30.10.50)	30.10	16.000	16.000	0
Venituri din concesiuni si inchirieri	30.10.05	16.000	16.000	0
Alte venituri din concesiuni si inchirieri de catre institutiile publice	30.10.05.30	16.000	16.000	0
C2. VANZARI DE BUNURI SI SERVICII (cod 33.10+34.10+35.10+36.10+37.10)	00.14	7000	7000	0
Venituri din prestari de servicii si alte activitati (cod 33.10.05+33.10.08+33.10.13+33.10.14+33.10.16+33.10.17+33.10.19+33.10.21+33.10.30 la 33.10.32+33.10.50)	33.10	7.000	7.000	0
Taxe si alte venituri in învățământ	33.10.05	7.000	7.000	0
TOTAL CHELTUIELI		23.000	23.000	0
SECȚIUNEA DE FUNCȚIONARE (cod 01+79+84)		23.000	23.000	0
CHELTUIELI CURENTE (cod 10+20+30+40+50+51+55+57+59)	01	23.000	23.000	0
TITLUL II BUNURI SI SERVICII (cod 20.01 la 20.06+20.09 la 20.16+20.18 la 20.25+20.27+20.30)	20	23.000	23.000	0
Bunuri si servicii (cod 20.01.01 la 20.01.09+20.01.30)	20.01	18.000	18.000	0
Furnituri de birou	20.01.01	1.000	1.000	0
Materiale pentru curatenie	20.01.02	1.000	1.000	0
Încalzit, iluminat si forta motrica	20.01.03	5.000	5.000	0
Posta, telecomunicatii, radio, tv, internet	20.01.08	2.000	2.000	0
Materiale si prestari de servicii cu caracter functional	20.01.09	1.000	1.000	0

DENUMIREA INDICATORILOR	Cod indicator	Credite bugetare		Plăți efectuate
		Prevederi inițiale	Prevederi finale	
Alte bunuri si servicii pentru întreținere si functionare	20.01.30	8.000	8.000	0
Bunuri de natura obiectelor de inventar (cod 20.05.01+20.05.03)	20.05	3.000	3.000	0
Alte obiecte de inventar	20.05.30	3.000	3.000	0
Carti, publicatii si materiale documentare	20.11	2.000	2.000	0

PREȘEDINTE DE ȘEDINȚĂ
BRANCU MIHAIL



Formular:

CONTUL DE EXECUȚIE AL BUGETULUI LOCAL AL SECTORULUI 2
PE TITLURI DE CHELTUIELI, ARTICOLE ȘI ALINEATE, PE ANUL 2015
LA 31.12.2015

CAPITOL:65.10
SUBCAPITOL:65.10.05
PARAGRAF:
ÎNVĂȚĂMÂNT POSTLICEAL -D.G.A.P.I.2 - UNITĂȚI ÎNVĂȚĂMÂNT

Anexa 7

- lei -

DENUMIREA INDICATORILOR	Cod indicator	Credite bugetare		Plăți efectuate
		Prevederi inițiale	Prevederi finale	
TOTAL VENITURI (secțiune funcționare + secțiune dezvoltare)	00.01	8.098.000	8.841.000	3.511.707
VENITURILE SECȚIUNII DE FUNCȚIONARE (cod 00.02+00.15+00.17+00.30)	00.01	8.072.000	8.815.000	3.511.707
I. VENITURI CURENTE (cod 00.03+00.12)	00.02	5.224.000	5.967.000	3.511.707
C. VENITURI NEFISCALE (cod 00.13+00.14)	00.12	5.224.000	5.967.000	3.511.707
C1. VENITURI DIN PROPRIETATE (cod 30.10)	00.13	178.000	178.000	18.892
Venituri din proprietate (cod 30.10.05+30.10.09+30.10.50)	30.10	178.000	178.000	18.892
Venituri din concesiuni și închirieri	30.10.05	174.000	174.000	18.892
Alte venituri din concesiuni și închirieri de către instituțiile publice	30.10.05.30	174.000	174.000	18.892
Alte venituri din proprietate	30.10.50	4.000	4.000	0
C2. VANZARI DE BUNURI SI SERVICII (cod 33.10+34.10+35.10+36.10+37.10)	00.14	5046000	5789000	3.492.815
Venituri din prestari de servicii și alte activitati (cod 33.10.05+33.10.08+33.10.13+33.10.14+33.10.16+33.10.17+33.10.19+33.10.21+33.10.30 la 33.10.32+33.10.50)	33.10	5.046.000	5.789.000	3.492.815
Taxe și alte venituri în învățământ	33.10.05	4.987.000	5.567.000	3.389.915
Venituri din organizarea de cursuri de calificare și conversie profesională, specializare și perfecționare	33.10.17	0	163.000	102.900
Alte venituri din prestari de servicii și alte activitati	33.10.50	59.000	59.000	0
III. OPERATIUNI FINANCIARE	00.16	2.848.000	2.848.000	0
Încasări din rambursarea împrumuturilor acordate (cod 40.10.15)	40.10	2.848.000	2.848.000	0
Sume utilizate din excedentul anului precedent pentru efectuarea de cheltuieli (cod 40.10.15.01)	40.10.15	2.848.000	2.848.000	0
Sume utilizate de administrațiile locale din excedentul anului precedent	40.10.15.01	2.848.000	2.848.000	0
VENITURILE SECȚIUNII DE DEZVOLTARE (cod 00.31+00.15+00.17+45.10) - TOTAL	00.01	26.000	26.000	0
IV. SUBVENTII (cod 00.18)	00.17	26.000	26.000	0

DENUMIREA INDICATORILOR	Cod indicator	Credite bugetare		Plăți efectuate
		Prevederi inițiale	Prevederi finale	
SUBVENTII DE LA ALTE NIVELE ALE ADMINISTRATIEI PUBLICE	00.18	26.000	26.000	0
Subventii de la bugetul de stat (cod 42.10.39)	42.10	26.000	26.000	0
Subventii de la bugetul de stat catre institutii publice finantate partial sau integral din venituri proprii pentru proiecte finantate din FEN postaderare	42.10.39	26.000	26.000	0
TOTAL CHELTUIELI		8.098.000	8.841.000	2.924.761
SECȚIUNEA DE FUNCȚIONARE (cod 01+79+84)		8.072.000	8.815.000	2.924.761
CHELTUIELI CURENTE (cod 10+20+30+40+50+51+55+57+59)	01	8.072.000	8.815.000	2.924.761
TITLUL I CHELTUIELI DE PERSONAL (cod 10.01 la 10.03)	10	2.123.000	2.703.000	2.446.561
Cheltuieli salariale in bani (cod 10.01.01 la 10.01.16 +10.01.30)	10.01	1.737.000	2.223.000	1.991.241
Salarii de baza	10.01.01	550.000	836.000	710.219
Sporuri pentru conditii de munca	10.01.05	3.000	0	0
Alte sporuri	10.01.06	2.000	9.000	4.834
Fond pentru posturi ocupate prin cumul	10.01.10	50.000	12.000	7.394
Fond aferent platii cu ora	10.01.11	752.000	1.026.000	1.007.400
Alte drepturi salariale in bani	10.01.30	380.000	340.000	261.394
Contributii (cod 10.03.01 la 10.03.06)	10.03	386.000	480.000	455.320
Contributii de asigurari sociale de stat	10.03.01	269.000	324.000	314.705
Contributii de asigurări de somaj	10.03.02	9.000	11.000	8.899
Contributii de asigurari sociale de sanatate	10.03.03	90.000	113.000	103.208
Contributii de asigurari pentru accidente de munca si boli profesionale	10.03.04	4.000	5.000	3.729
Contributii pentru concedii si indemnizatii	10.03.06	14.000	27.000	24.779
TITLUL II BUNURI SI SERVICII (cod 20.01 la 20.06+20.09 la 20.16+20.18 la 20.25+20.27+20.30)	20	5.949.000	6.112.000	478.200
Bunuri si servicii (cod 20.01.01 la 20.01.09+20.01.30)	20.01	5.290.000	5.453.000	288.880
Furnituri de birou	20.01.01	40.000	40.000	14.260
Materiale pentru curatenie	20.01.02	59.000	59.000	1.809
Încalzit, iluminat si forta motrica	20.01.03	134.000	134.000	93.590
Apa, canal si salubritate	20.01.04	26.000	26.000	0
Carburanti si lubrifianti	20.01.05	18.000	181.000	5.200
Piese de schimb	20.01.06	20.000	20.000	5.707
Posta, telecomunicatii, radio, tv, internet	20.01.08	53.000	53.000	26.542
Materiale si prestari de servicii cu caracter functional	20.01.09	141.000	141.000	72.839
Alte bunuri si servicii pentru întretinere si functionare	20.01.30	4.799.000	4.799.000	68.933
Reparatii curente	20.02	120.000	120.000	0
Medicamente si materiale sanitare (cod 20.04.01 la 20.04.04)	20.04	24.000	24.000	0
Medicamente	20.04.01	2.000	2.000	0
Materiale sanitare	20.04.02	22.000	22.000	0
Bunuri de natura obiectelor de inventar (cod 20.05.01+20.05.03)	20.05	140.000	140.000	78.223
Uniforme si echipament	20.05.01	22.000	22.000	10.487
Alte obiecte de inventar	20.05.30	118.000	118.000	67.736
Deplasari, detasari, transferari (cod 20.06.01+20.06.02)	20.06	123.000	123.000	84.322
Deplasari interne, detașări, transferări	20.06.01	68.000	68.000	35.370
Deplasari în străinătate	20.06.02	55.000	55.000	48.952
Carti, publicatii si materiale documentare	20.11	31.000	31.000	0
Consultanta si expertiza	20.12	48.000	48.000	0

DENUMIREA INDICATORILOR	Cod indicator	Credite bugetare		Plăți efectuate
		Prevederi inițiale	Prevederi finale	
Pregătire profesională	20.13	95.000	95.000	24.249
Protecția muncii	20.14	60.000	60.000	1.115
Alte cheltuieli (cod 20.30.01 la 20.30.04+20.30.06+20.30.07+20.30.08+20.30.09+20.30.10+20.30.11+20.30.12+20.30.13+20.30.14+20.30.15+20.30.16+20.30.17+20.30.18+20.30.19+20.30.20+20.30.21+20.30.22+20.30.23+20.30.24+20.30.25+20.30.26+20.30.27+20.30.28+20.30.29+20.30.30)	20.30	18.000	18.000	1.411
Alte cheltuieli cu bunuri și servicii	20.30.30	18.000	18.000	1.411
SECȚIUNEA DE DEZVOLTARE (cod 51+55+56+70+84)		26.000	26.000	0
Titlul VIII Proiecte cu finanțare din Fonduri externe nerambursabile	56	26.000	26.000	0
Programe din Fondul Social European (FSE)	56.02	26.000	26.000	0
Finanțarea Uniunii Europene **)	56.02.02	26.000	26.000	0

PREȘEDINTE DE ȘEDINȚĂ
BRANȘI AMITAIL



Formular:

CONTUL DE EXECUȚIE AL BUGETULUI LOCAL AL SECTORULUI 2
PE TITLURI DE CHELTUIELI, ARTICOLE ȘI ALINEATE, PE ANUL 2015
LA 31.12.2015

CAPITOL:65.10
SUBCAPITOL:65.10.07
PARAGRAF:65.10.07.04
ÎNVĂȚĂMÂNT SPECIAL -D.G.A.P.I.2 - UNITĂȚI ÎNVĂȚĂMÂNT

Anexa 7

- lei -

DENUMIREA INDICATORILOR	Cod Indicator	Credite bugetare		Plăți efectuate
		Prevederi inițiale	Prevederi finale	
TOTAL VENITURI (secțiune funcționare + secțiune dezvoltare)	00.01	389.000	404.000	85.992
VENITURILE SECȚIUNII DE FUNCȚIONARE (cod 00.02+00.15+00.17+00.30)	00.01	389.000	404.000	85.992
I. VENITURI CURENTE (cod 00.03+00.12)	00.02	270.000	285.000	85.992
C. VENITURI NEFISCALE (cod 00.13+00.14)	00.12	270.000	285.000	85.992
C1. VENITURI DIN PROPRIETATE (cod 30.10)	00.13	54.000	54.000	39.485
Venituri din proprietate (cod 30.10.05+30.10.09+30.10.50)	30.10	54.000	54.000	39.485
Venituri din concesiuni și închirieri	30.10.05	54.000	54.000	39.485
Alte venituri din concesiuni și închirieri de către instituțiile publice	30.10.05.30	54.000	54.000	39.485
C2. VANZARI DE BUNURI SI SERVICII (cod 33.10+34.10+35.10+36.10+37.10)	00.14	216.000	231.000	46.507
Venituri din prestări de servicii și alte activități (cod 33.10.05+33.10.08+33.10.13+33.10.14+33.10.16+33.10.17+33.10.19+33.10.21+33.10.30 la 33.10.32+33.10.50)	33.10	202.000	217.000	32.822
Taxe și alte venituri în învățământ	33.10.05	4.000	4.000	5.471
Venituri din prestări de servicii	33.10.08	3.000	3.000	0
Venituri din valorificarea produselor obținute din activitatea proprie sau anexa	33.10.16	3.000	3.000	
Alte venituri din prestări de servicii și alte activități	33.10.50	192.000	207.000	27.351
Amenzi, penalități și confiscări (cod 35.10.50)	35.10	2.000	2.000	0
Alte amenzi, penalități și confiscări	35.10.50	2.000	2.000	0
Diverse venituri (cod 36.10.50)	36.10	12.000	12.000	13.685
Alte venituri	36.10.50	12.000	12.000	13.685
III. OPERATIUNI FINANCIARE	00.16	119.000	119.000	0
Încasări din rambursarea împrumuturilor acordate (cod 40.10)	40.10	119.000	119.000	0
Sume utilizate din excedentul anului precedent pentru efectuarea de cheltuieli (cod 40.10.15.01)	40.10.15	119.000	119.000	0
Sume utilizate de administrațiile locale din excedentul anului precedent	40.10.15.01	119.000	119.000	0

DENUMIREA INDICATORILOR	Cod indicator	Credite bugetare		Plăți efectuate
		Prevederi inițiale	Prevederi finale	
VII. REZERVE, EXCEDENT / DEFICIT	96.10	0	0	47.181
EXCEDENTUL SECȚIUNII DE FUNCȚIONARE (cod 00.01SF-49)	98.10	0	0	47.181
TOTAL CHELTUIELI		389.000	404.000	38.811
SECȚIUNEA DE FUNCȚIONARE (cod 01+79+84)		389.000	404.000	38.811
CHELTUIELI CURENTE (cod 10+20+30+40+50+51+55+57+59)	01	389.000	404.000	38.811
TITLUL I CHELTUIELI DE PERSONAL (cod 10.01 la 10.03)	10	0	15.000	13.685
Cheltuieli salariale in bani (cod 10.01.01 la 10.01.16 +10.01.30)	10.01	0	12.000	11.249
Fond aferent platii cu ora	10.01.11	0	12.000	11.249
Contributii (cod 10.03.01 la 10.03.06)	10.03	0	3.000	2.436
Contributii de asigurari sociale de stat	10.03.01	0	3.000	2.436
TITLUL II BUNURI SI SERVICII (cod 20.01 la 20.06+20.09 la 20.16+20.18 la 20.25+20.27+20.30)	20	389.000	389.000	25.126
Bunuri si servicii (cod 20.01.01 la 20.01.09+20.01.30)	20.01	282.000	282.000	24.806
Furnituri de birou	20.01.01	17.000	17.000	5.340
Materiale pentru curatenie	20.01.02	14.000	14.000	9.113
Încalzit, iluminat si forta motrica	20.01.03	23.000	23.000	0
Apa, canal si salubritate	20.01.04	3.000	3.000	0
Posta, telecomunicatii, radio, tv, internet	20.01.08	24.000	24.000	0
Materiale si prestari de servicii cu caracter functional	20.01.09	36.000	36.000	23
Alte bunuri si servicii pentru întretinere si functionare	20.01.30	165.000	165.000	10.330
Hrana (cod 20.03.01+20.03.02)	20.03	21.000	21.000	0
Hrana pentru oameni	20.03.01	21.000	21.000	0
Medicamente si materiale sanitare (cod 20.04.01 la 20.04.04)	20.04	4.000	4.000	0
Medicamente	20.04.01	3.000	3.000	0
Materiale sanitare	20.04.02	1.000	1.000	0
Bunuri de natura obiectelor de inventar (cod 20.05.01+20.05.02)	20.05	56.000	56.000	0
Alte obiecte de inventar	20.05.30	56.000	56.000	0
Deplasari, detasari, transferari (cod 20.06.01+20.06.02)	20.06	14.000	14.000	320
Deplasari interne, detașări, transferări	20.06.01	14.000	14.000	320
Carti, publicatii si materiale documentare	20.11	4.000	4.000	0
Pregatire profesionala	20.13	8.000	8.000	0

PREȘEDINTE DE SEDINȚĂ

BRANCU



Formular:

CONTUL DE EXECUȚIE AL BUGETULUI LOCAL AL SECTORULUI 2
PE TITLURI DE CHELTUIELI, ARTICOLE ȘI ALINEATE, PE ANUL 2015
LA 31.12.2015

CAPITOL:65.10
SUBCAPITOL:65.10.11
PARAGRAF:65.10.11.03
INTERNATE ȘI CANTINE PENTRU ELEVII -D.G.A.P.I.2 - UNITĂȚI ÎNVĂȚĂMÂNT

Anexa 7

- lei -

DENUMIREA INDICATORILOR	Cod indicator	Credite bugetare		Plăți efectuate
		Prevederi Inițiale	Prevederi finale	
TOTAL VENITURI (secțiune funcționare + secțiune dezvoltare)	00.01	40.000	40.000	0
VENITURILE SECȚIUNII DE FUNCȚIONARE (cod 00.02+00.15+00.17+00.30)	00.01	40.000	40.000	0
I. VENITURI CURENTE (cod 00.03+00.12)	00.02	40.000	40.000	0
C. VENITURI NEFISCALE (cod 00.13+00.14)	00.12	40.000	40.000	0
C2. VANZARI DE BUNURI SI SERVICII (cod 33.10+34.10+35.10+36.10+37.10)	00.14	40000	40000	0
Venituri din prestari de servicii si alte activitati (cod 33.10.05+33.10.08+33.10.13+33.10.14+33.10.16+33.10.17+33.10.19+33.10.21+33.10.30 la 33.10.32+33.10.50)	33.10	40.000	40.000	0
Contributia elevilor si studentilor pentru internate, camine si cantine	33.10.14	40.000	40.000	
TOTAL CHELTUIELI		40.000	40.000	0
SECȚIUNEA DE FUNCȚIONARE (cod 01+79+84)		40.000	40.000	0
CHELTUIELI CURENTE (cod 10+20+30+40+50+51+55+57+59)	01	40.000	40.000	0
TITLUL II BUNURI SI SERVICII (cod 20.01 la 20.06+20.09 la 20.16+20.18 la 20.25+20.27+20.30)	20	40.000	40.000	0
Hrana (cod 20.03.01+20.03.02)	20.03	40.000	40.000	0
Hrana pentru oameni	20.03.01	40.000	40.000	

PREȘEDINTE DE ȘEDINȚĂ
BRANCO MIHAIL



Formular:

CONTUL DE EXECUȚIE AL BUGETULUI LOCAL AL SECTORULUI 2
PE TITLURI DE CHELTUIELI, ARTICOLE ȘI ALINEATE, PE ANUL 2015
LA 31.12.2015

CAPITOL:65.10

SUBCAPITOL:

PARAGRAF:

TOTAL ÎNVĂȚĂMÂNT -D.G.A.P.I.2 - UNITĂȚI ÎNVĂȚĂMÂNT

Anexa 7

- lei -

DENUMIREA INDICATORILOR	Cod indicator	Credite bugetare		Plăți efectuate
		Prevederi inițiale	Prevederi finale	
TOTAL VENITURI (secțiune funcționare + secțiune dezvoltare)	00.01	28.638.000	29.729.000	15.807.737
VENITURILE SECȚIUNII DE FUNCȚIONARE (cod 00.02+00.15+00.17+00.30)	00.01	28.612.000	29.478.000	15.607.280
I. VENITURI CURENTE (cod 00.03+00.12)	00.02	23.402.000	24.268.000	15.607.280
C. VENITURI NEFISCALE (cod 00.13+00.14)	00.12	23.402.000	24.268.000	15.607.280
C1. VENITURI DIN PROPRIETATE (cod 30.10)	00.13	2.823.000	2.823.000	1.062.992
Venituri din proprietate (cod 30.10.05+30.10.09+30.10.50)	30.10	2.823.000	2.823.000	1.062.992
Venituri din concesiuni si inchirieri	30.10.05	2.819.000	2.819.000	1.062.992
Alte venituri din concesiuni si inchirieri de catre institutiile publice	30.10.05.30	2.819.000	2.819.000	1.062.992
Alte venituri din proprietate	30.10.50	4.000	4.000	0
C2. VANZARI DE BUNURI SI SERVICII (cod 33.10+34.10+35.10+36.10+37.10)	00.14	20.579.000	21.445.000	14.544.288
Venituri din prestari de servicii si alte activitati (cod 33.10.05+33.10.08+33.10.13+33.10.14+33.10.16+33.10.17+33.10.19+33.10.21+33.10.30 la 33.10.32+33.10.50)	33.10	20.325.000	21.188.000	14.485.613
Taxe si alte venituri in învățământ	33.10.05	5.546.000	6.126.000	3.489.611
Venituri din prestări de servicii	33.10.08	3.000	3.000	0
Contributia elevilor si studentilor pentru internate, camine si cantine	33.10.14	13.365.000	13.365.000	10.685.262
Venituri din valorificarea produselor obtinute din activitatea proprie sau anexa	33.10.16	3.000	3.000	0
Alte venituri din prestari de servicii si alte activitati	33.10.50	1.408.000	1.528.000	207.840
Amenzi, penalitati si confiscari (cod 35.10.50)	35.10	2.000	2.000	0
Alte amenzi, penalitati si confiscari	35.10.50	2.000	2.000	0
Diverse venituri (cod 36.10.50)	36.10	225.000	225.000	29.625
Alte venituri	36.10.50	225.000	225.000	29.625
Transferuri voluntare, altele decât subvențiile (cod 37.10.01+37.10.50)	37.10	27.000	30.000	29.050
Donații și sponsorizări	37.10.01	27.000	255.000	229.507
Vărsăminte din secțiunea de funcționare pentru finanțarea secțiunii de dezvoltare (cu semnul minus)	37.01.03	0	-225.000	-200.457
III. OPERATIUNI FINANCIARE	00.16	5.210.000	5.210.000	0

Încasări din rambursarea împrumuturilor acordate (cod 40.10.1)	40.10	5.210.000	5.210.000	0
Sume utilizate din excedentul anului precedent pentru efectuarea de cheltuieli (cod 40.10.15.01)	40.10.15	5.210.000	5.210.000	0
Sume utilizate de administrațiile locale din excedentul anului precedent	40.10.15.01	5.210.000	5.210.000	0
VENITURILE SECȚIUNII DE DEZVOLTARE (cod 00.31+00.15+00.17+45.10) - TOTAL	00.01	26.000	251.000	200.457
C VENITURI NEFISCALE (cod 00.14)	00.12	0	225.000	200.457
C2. VÂNZĂRI DE BUNURI ȘI SERVICII (cod 37.10)	00.14	0	225.000	200.457
Tranferuri voluntare, altele decât subvențiile (cod 37.10.04)	37.10	0	225.000	200.457
Vărsăminte din secțiunea de funcționare	37.10.04	0	225.000	200.457
IV. SUBVENTII (cod 00.18)	00.17	26.000	26.000	0
SUBVENTII DE LA ALTE NIVELE ALE ADMINISTRATIEI PUBLICE	00.18	26.000	26.000	0
Subvenții de la bugetul de stat (cod 42.10.39)	42.10	26.000	26.000	0
Subvenții de la bugetul de stat către institutii publice finanțate parțial sau integral din venituri proprii pentru proiecte finanțate din FEN postaderare	42.10.39	26.000	26.000	0
TOTAL CHELTUIELI		28.638.000	29.729.000	15.052.152
SECȚIUNEA DE FUNCȚIONARE (cod 01+79+84)		28.612.000	29.478.000	14.851.695
CHELTUIELI CURENTE (cod 10+20+30+40+50+51+55+57+59)	01	28.612.000	29.478.000	14.851.695
TITLUL I CHELTUIELI DE PERSONAL (cod 10.01 la 10.03)	10	2.293.000	2.993.000	2.638.608
Cheltuieli salariale în bani (cod 10.01.01 la 10.01.16 +10.01.30)	10.01	1.867.000	2.451.000	2.147.754
Salarii de baza	10.01.01	580.000	866.000	710.219
Sporuri pentru condiții de muncă	10.01.05	3.000	0	0
Alte sporuri	10.01.06	2.000	9.000	4.834
Fond aferent plății cu ora	10.01.11	827.000	1.199.000	1.139.948
Alte drepturi salariale în bani	10.01.30	405.000	365.000	285.359
Contribuții (cod 10.03.01 la 10.03.06)	10.03	426.000	542.000	490.854
Contribuții de asigurări sociale de stat	10.03.01	292.000	369.000	346.851
Contribuții de asigurări de somaj	10.03.02	12.000	14.000	9.087
Contribuții de asigurări sociale de sănătate	10.03.03	101.000	124.000	105.195
Contribuții de asigurări pentru accidente de muncă și boli profesionale	10.03.04	5.000	6.000	4.607
Contribuții pentru concedii și indemnizații	10.03.06	16.000	29.000	25.114
TITLUL II BUNURI ȘI SERVICII (cod 20.01 la 20.06+20.09 la 20.16+20.18 la 20.25+20.27+20.30)	20	26.319.000	26.485.000	12.213.087
Bunuri și servicii (cod 20.01.01 la 20.01.09+20.01.30)	20.01	10.616.000	10.782.000	1.283.646
Furnituri de birou	20.01.01	513.000	513.000	111.713
Materiale pentru curățenie	20.01.02	261.000	261.000	76.589
Încalzit, iluminat și forță motrică	20.01.03	292.000	292.000	155.869
Apa, canal și salubritate	20.01.04	121.000	121.000	19.315
Carburanți și lubrifianți	20.01.05	21.000	184.000	5.200
Piese de schimb	20.01.06	20.000	20.000	5.707
Posta, telecomunicații, radio, tv, internet	20.01.08	161.000	161.000	68.805
Materiale și prestări de servicii cu caracter funcțional	20.01.09	485.000	485.000	238.248
Alte bunuri și servicii pentru întreținere și funcționare	20.01.30	8.742.000	8.745.000	602.200
Reparații curente	20.02	395.000	395.000	31.062
Hrana (cod 20.03.01+20.03.02)	20.03	14.373.000	14.373.000	10.551.183
Hrana pentru oameni	20.03.01	14.394.000	14.394.000	10.551.183
Medicamente și materiale sanitare (cod 20.04.01 la 20.04.04)	20.04	30.000	30.000	0
Medicamente	20.04.01	8.000	8.000	0
Materiale sanitare	20.04.02	29.000	29.000	0
Bunuri de natură obiectelor de inventar (cod 20.05.01+20.05.03+20.05.30)	20.05	525.000	525.000	244.776
Uniforme și echipament	20.05.01	93.000	93.000	10.487
Lenjerie și accesorii de pat	20.05.03	10.000	10.000	0
Alte obiecte de inventar	20.05.30	478.000	478.000	234.289
Deplasări, detașări, transferări (cod 20.06.01+20.06.02)	20.06	271.000	271.000	89.806

Deplasari interne, detaşări, transferări	20.06.01	128.000	128.000	41.176
Deplasari în străinătate	20.06.02	115.000	115.000	49.272
Carti, publicatii si materiale documentare	20.11	56.000	56.000	5.308
Consultanta si expertiza	20.12	52.000	52.000	0
Pregatire profesionala	20.13	142.000	142.000	26.924
Protectia muncii	20.14	84.000	84.000	3.455
SECȚIUNEA DE DEZVOLTARE (cod 51+55+56+70+84)		26.000	251.000	200.457
Titlul VIII Proiecte cu finantare din Fonduri externe nerambursate	56	26.000	26.000	0
Programe din Fondul Social European (FSE)	56.02	26.000	26.000	0
Finanțarea Uniunii Europene **)	56.02.02	26.000	26.000	0
.....				

PREȘEDINTE DE ȘEDINȚĂ
BRANCUVA MITAIL



Formular:

CONTUL DE EXECUȚIE AL BUGETULUI LOCAL AL SECTORULUI 2
PE TITLURI DE CHELTUIELI, ARTICOLE ȘI ALINEATE, PE ANUL 2015
LA 31.12.2015

CAPITOL:66.10
SUBCAPITOL:
PARAGRAF:
Sanatate - TOTAL

Anexa 7

- lei -

DENUMIREA INDICATORILOR	Cod indicator	Credite bugetare		Plăți efectuate
		Prevederi inițiale	Prevederi finale	
TOTAL VENITURI (secțiune funcționare + secțiune dezvoltare)	00.01	5.940.000	1.295.000	4.058
VENITURILE SECȚIUNII DE FUNCȚIONARE (cod 00.02+00.15+00.17+00.30)	00.01	50.000	50.000	4.058
I. VENITURI CURENTE (cod 00.03+00.12)	00.02	50.000	50.000	4.058
C. VENITURI NEFISCALE (cod 00.13+00.14)	00.12	50.000	50.000	4.058
C2. VANZARI DE BUNURI SI SERVICII (cod 33.10+34.10+35.10+36.10+37.10)	00.14	50000	50000	4058
Venituri din prestari de servicii si alte activitati (cod 33.10.05+33.10.08+33.10.13+33.10.14+33.10.16+33.10.17+33.10.19 +33.10.21+33.10.30 la 33.10.32+33.10.50)	33.10	50.000	50.000	4.058
Taxe si alte venituri in învățământ	33.10.05	0	0	0
Venituri din prestări de servicii	33.10.08	50.000	50.000	4.058
VII. REZERVE, EXCEDENT / DEFICIT	96.10	0	0	1.296
EXCEDENTUL SECȚIUNII DE FUNCTIONARE (cod 00.01SF-49.10S)	98.10	0	0	1.296
VENITURILE SECȚIUNII DE DEZVOLTARE (cod 00.31+00.15+00.17+45.10) - TOTAL	00.01	5.890.000	1.245.000	0
IV. SUBVENTII (cod 00.18)	00.17	5.890.000	1.245.000	0
SUBVENTII DE LA ALTE ADMINISTRATII (cod 43.10.14+43.10.16+43.10.17)	43.10	5.890.000	1.245.000	0
Subvenții din bugetele locale pentru finanțarea cheltuielilor de capital	43.10.14	5.890.000	1.245.000	0
TOTAL CHELTUIELI		5.940.000	1.295.000	2.762
SECȚIUNEA DE FUNCȚIONARE (cod 01+79+84)		50.000	50.000	2.762
CHELTUIELI CURENTE (cod 10+20+30+40+50+51+55+57+59)	01	50.000	50.000	2.762
TITLUL II BUNURI SI SERVICII (cod 20.01 la 20.06+20.09 la 20.16+20.18 la 20.25+20.27+20.30)	20	50.000	50.000	2.762
Bunuri si servicii (cod 20.01.01 la 20.01.09+20.01.30)	20.01	25.000	25.000	2.762
Furnituri de birou	20.01.01	2.000	2.000	100
Materiale pentru curatenie	20.01.02	2.000	2.000	873
Carburanti si lubrifianti	20.01.05	5.000	5.000	750
Materiale si prestari de servicii cu caracter functional	20.01.09	8.000	8.000	0

DENUMIREA INDICATORILOR	Cod indicator	Credite bugetare		Plăți efectuate
		Prevederi inițiale	Prevederi finale	
Alte bunuri si servicii pentru întreținere si functionare	20.01.30	8.000	8.000	1.039
Hrana (cod 20.03.01+20.03.02)	20.03	10.000	10.000	0
Hrana pentru animale	20.03.02	10.000	10.000	0
Medicamente si materiale sanitare (cod 20.04.01 la 20.04.04)	20.04	11.000	11.000	0
Medicamente	20.04.01	9.000	9.000	0
Materiale sanitare	20.04.02	2.000	2.000	0
Bunuri de natura obiectelor de inventar (cod 20.05.01+20.05.03+20.05.04)	20.05	4.000	4.000	0
Alte obiecte de inventar	20.05.30	4.000	4.000	0
SECȚIUNEA DE DEZVOLTARE (cod 51+55+56+70+84)		5.890.000	1.245.000	0
CHELTUIELI DE CAPITAL (cod 71+72)	70	5.890.000	1.245.000	0
TITLUL XII ACTIVE NEFINANCIARE (cod 71.01 la 71.03)	71	5.890.000	1.245.000	0
Active fixe (cod 71.01.01 la 71.01.03+71.01.30)	71.01	210.000	682.000	0
Construcții	71.01.01	0	80.000	0
Mașini, echipamente si mijloace de transport	71.01.02	0	602.000	0
Alte active fixe	71.01.30	210.000	0	0
Reparații capitale aferente activelor fixe	71.03	5.680.000	563.000	0

PREȘEDINTE DE ȘEDINȚĂ

BRANCU MIHAIL



Formular: 11/05

CONTUL DE EXECUȚIE AL BUGETULUI LOCAL AL SECTORULUI 2
PE TITLURI DE CHELTUIELI, ARTICOLE ȘI ALINEATE, PE ANUL 2015
LA 31.12.2015

CAPITOL:66.10
SUBCAPITOL:66.10.06
PARAGRAF:66.10.06.01
SPITALE GENERALE - SPITALUL CLINIC DE URGENTA SF. PANTELIMON
DIRECȚIA GENERALĂ DE ADMINISTRARE A PATRIMONIULUI IMOBILIAR SECTOR 2


Anexa 7

- lei -

DENUMIREA INDICATORILOR	Cod indicator	Credite bugetare		Plăți efectuate
		Prevederi inițiale	Prevederi finale	
TOTAL VENITURI (secțiune funcționare + secțiune dezvoltare)	00.01	5.890.000	1.245.000	0
VENITURILE SECȚIUNII DE DEZVOLTARE (cod 00.31+00.15+00.17+45.10) - TOTAL	00.01	5.890.000	1.245.000	0
IV. SUBVENTII (cod 00.18)	00.17	5.890.000	1.245.000	0
SUBVENTII DE LA ALTE NIVELE ALE ADMINISTRATIEI PUBLICE	00.18	5.890.000	1.245.000	0
SUBVENTII DE LA ALTE ADMINISTRATII (cod 43.10.14+43.10.16+43.10.17)	43.10	5.890.000	1.245.000	0
Subvenții din bugetele locale pentru finanțarea cheltuielilor de capital	43.10.14	5.890.000	1.245.000	0
TOTAL CHELTUIELI		5.890.000	1.245.000	0
Cheltuieli de capital (cod 71+72)	70	5.890.000	1.245.000	0
Titlul XII Active nefinanciare (cod 71.01 la 71.03)	71	5.890.000	1.245.000	0
Active fixe (cod 71.01.01 la 71.01.03+71.01.30)	71.01	210.000	682.000	0
Construcții	71.01.01	0	80.000	
Mașini, echipamente și mijloace de transport	71.01.02	0	602.000	
Alte active fixe	71.01.30	210.000	0	
Reparații capitale aferente activelor fixe	71.03	5.680.000	563.000	

PREȘEDINTE DE ȘEDINȚĂ

BOANCO MIHAIL



Formular:

CONTUL DE EXECUȚIE AL BUGETULUI LOCAL AL SECTORULUI 2
PE TITLURI DE CHELTUIELI, ARTICOLE ȘI ALINEATE, PE ANUL 2015
LA 31.12.2015

CAPITOL:66.10
SUBCAPITOL:66.10.50
PARAGRAF: 66.10.50.50
ALTE INSTITUȚII ȘI ACȚIUNI SANITARE
CENTRUL TERITORIAL VETERINAR SECTOR 2


Anexa 7

- lei -

DENUMIREA INDICATORILOR	Cod indicator	Credite bugetare		Plăți efectuate
		Prevederi inițiale	Prevederi finale	
TOTAL VENITURI (secțiune funcționare + secțiune dezvoltare)	00.01	50.000	50.000	2.708
VENITURILE SECȚIUNII DE FUNCȚIONARE (cod 00.02+00.15+00.17+00.30)	00.01	50.000	50.000	2.708
I. VENITURI CURENTE (cod 00.03+00.12)	00.02	50.000	50.000	2.708
C. VENITURI NEFISCALE (cod 00.13+00.14)	00.12	50.000	50.000	2.708
C2. VANZARI DE BUNURI SI SERVICII (cod 33.10+34.10+35.10+36.10+37.10)	00.14	50000	50000	2708
Venituri din prestari de servicii si alte activitati (cod 33.10.05+33.10.08+33.10.13+33.10.14+33.10.16+33.10.17+33.10.19+33.10.21+33.10.30 la 33.10.32+33.10.50)	33.10	50.000	50.000	2.708
Venituri din prestări de servicii	33.10.08	50.000	50.000	2.708
TOTAL CHELTUIELI		50.000	50.000	2.662
SECȚIUNEA DE FUNCȚIONARE (cod 01+79+84)		50.000	50.000	2.662
CHELTUIELI CURENTE (cod 10+20+30+40+50+51+55+57+59)	01	50.000	50.000	2.662
TITLUL II BUNURI SI SERVICII (cod 20.01 la 20.06+20.09 la 20.16+20.18 la 20.25+20.27+20.30)	20	50.000	50.000	2.662
Bunuri si servicii (cod 20.01.01 la 20.01.09+20.01.30)	20.01	25.000	25.000	2.662
Furnituri de birou	20.01.01	2.000	2.000	0
Materiale pentru curatenie	20.01.02	2.000	2.000	873
Carburanti si lubrifianti	20.01.05	5.000	5.000	750
Materiale si prestari de servicii cu caracter functional	20.01.09	8.000	8.000	0
Alte bunuri si servicii pentru intretinere si functionare	20.01.30	8.000	8.000	1.039
Hrana (cod 20.03.01+20.03.02)	20.03	10.000	10.000	0
Hrana pentru animale	20.03.02	10.000	10.000	0
Medicamente si materiale sanitare (cod 20.04.01 la 20.04.04)	20.04	11.000	11.000	0

DENUMIREA INDICATORILOR	Cod indicator	Credite bugetare		Plăți efectuate
		Prevederi inițiale	Prevederi finale	
Medicamente	20.04.01	9.000	9.000	0
Materiale sanitare	20.04.02	2.000	2.000	0
Bunuri de natura obiectelor de inventar (cod 20.05.01+20.05.03+20.05.04)	20.05	4.000	4.000	0
Alte obiecte de inventar	20.05.30	4.000	4.000	0

PREȘEDINTE DE ȘEDINȚĂ
BRANCO MIHAIL



Formular:

CONTUL DE EXECUȚIE AL BUGETULUI LOCAL AL SECTORULUI 2
PE TITLURI DE CHELTUIELI, ARTICOLE ȘI ALINEATE, PE ANUL 2015
LA 31.12.2015

CAPITOL:67.10

SUBCAPITOL:

PARAGRAF:

Cultura, recreere si religie - TOTAL

Anexa 7

- lei -

DENUMIREA INDICATORILOR	Cod indicator	Credite bugetare		Plăți efectuate
		Prevederi inițiale	Prevederi finale	
TOTAL VENITURI (secțiune funcționare + secțiune dezvoltare)	00.01	4.754.000	4.807.000	4.199.667
VENITURILE SECȚIUNII DE FUNCȚIONARE (cod 00.02+00.15+00.17+00.30)	00.01	4.746.000	4.799.000	4.199.667
I. VENITURI CURENTE (cod 00.03+00.12)	00.02	407.000	407.000	13.603
C. VENITURI NEFISCALE (cod 00.13+00.14)	00.12	407.000	407.000	13.603
C2. VANZARI DE BUNURI SI SERVICII (cod 33.10+34.10+35.10+36.10+37.10)	00.14	407000	407000	13603
Venituri din prestari de servicii si alte activitati (cod 33.10.05+33.10.08+33.10.13+33.10.14+33.10.16+33.10.17+33.10.19+33.10.21+33.10.30 la 33.10.32+33.10.50)	33.10	20.000	20.000	13.603
Alte venituri din prestari de servicii si alte activitati	33.10.50	20.000	20.000	13.603
Transferuri voluntare, altele decât subvențiile (cod 37.10.01+37.10.50)	37.10	387.000	387.000	0
Donații și sponsorizări	37.10.01	395.000	395.000	0
Vărsăminte din secțiunea de funcționare pentru finanțarea secțiunii de dezvoltare (cu semnul minus)	37.01.03	-8.000	-8.000	0
IV. SUBVENTII (cod 00.18)	00.17	4.339.000	4.392.000	4.186.064
SUBVENTII DE LA ALTE NIVELE ALE ADMINISTRATIEI PUBLICE (cod 42.10)	00.18	4.339.000	4.392.000	4.186.064
SUBVENTII DE LA ALTE ADMINISTRATII (cod 43.10.09+43.10.10+43.10.15)	43.10	4.339.000	4.392.000	4.186.064
Subvenții pentru instituții publice	43.10.09	4.339.000	4.392.000	4.186.064
VENITURILE SECȚIUNII DE DEZVOLTARE (cod 00.31+00.15+00.17+45.10) - TOTAL	00.01	8.000	8.000	0
C VENITURI NEFISCALE (cod 00.14)	00.12	8.000	8.000	0
C2. VÂNZĂRI DE BUNURI ȘI SERVICII (cod 37.10)	00.14	8.000	8.000	0
Tranferuri voluntare, altele decât subvențiile (cod 37.10.04)	37.10	8.000	8.000	0
Vărsăminte din secțiunea de funcționare	37.10.04	8.000	8.000	0
TOTAL CHELTUIELI		4.754.000	4.807.000	4.199.667
SECȚIUNEA DE FUNCȚIONARE (cod 01+79+84)		4.746.000	4.799.000	4.199.667
CHELTUIELI CURENTE (cod 10+20+30+40+50+51+55+57+59)	01	4.746.000	4.799.000	4.209.079
TITLUL I CHELTUIELI DE PERSONAL (cod 10.01 la 10.03)	10	277.000	330.000	320.755
Cheeltuleli salariale in bani (cod 10.01.01 la 10.01.16 +10.01.30)	10.01	206.000	262.000	258.422
Salarii de baza	10.01.01	206.000	262.000	258.422
Contributii (cod 10.03.01 la 10.03.06)	10.03	71.000	68.000	62.333

DENUMIREA INDICATORILOR	Cod indicator	Credite bugetare		Plăți efectuate
		Prevederi inițiale	Prevederi finale	
Contributii de asigurari sociale de stat	10.03.01	50.000	43.000	41.500
Contributii de asigurări de somaj	10.03.02	2.000	2.000	1.448
Contributii de asigurari sociale de sanatate	10.03.03	13.000	14.000	13.436
Contributii de asigurari pentru accidente de munca si boli profesionale	10.03.04	2.000	2.000	454
Contributii pentru concedii si indemnizatii	10.03.06	4.000	7.000	5.495
TITLUL II BUNURI SI SERVICII (cod 20.01 la 20.06+20.09 la 20.16+20.18 la 20.25+20.27+20.30)	20	4.469.000	4.469.000	3.888.324
Bunuri si servicii (cod 20.01.01 la 20.01.09+20.01.30)	20.01	387.000	398.000	173.381
Furnituri de birou	20.01.01	8.000	8.000	4.937
Materiale pentru curatenie	20.01.02	12.000	12.000	10.037
Încalzit, iluminat si forta motrica	20.01.03	54.000	54.000	33.528
Apa, canal si salubritate	20.01.04	12.000	12.000	8.636
Carburanti si lubrifianti	20.01.05	11.000	11.000	10.560
Piese de schimb	20.01.06	6.000	6.000	3.152
Posta, telecomunicatii, radio, tv, internet	20.01.08	21.000	25.000	22.330
Materiale si prestari de servicii cu caracter functional	20.01.09	15.000	20.000	18.699
Alte bunuri si servicii pentru întretinere si functionare	20.01.30	248.000	250.000	61.502
Reparatii curente	20.02	20.000	20.000	11.548
Bunuri de natura obiectelor de inventar (cod 20.05.01+20.05.02)	20.05	90.000	70.000	39.227
Alte obiecte de inventar	20.05.30	90.000	70.000	39.227
Deplasari, detasari, transferari (cod 20.06.01+20.06.02)	20.06	12.000	28.000	15.642
Deplasari interne, detașări, transferări	20.06.01	12.000	28.000	15.642
Carti, publicatii si materiale documentare	20.11	3.000	3.000	182
Pregatire profesionala	20.13	25.000	16.000	12.042
Protectia muncii	20.14	2.000	2.000	1.181
Alte cheltuieli (cod 20.30.01 la 20.30.04+20.30.06+20.30.07+20.30.08)	20.30	3.930.000	3.932.000	3.635.121
Protocol si reprezentare	20.30.02	125.000	107.000	0
Alte cheltuieli cu bunuri si servicii	20.30.30	3.805.000	3.825.000	3.635.121
TITLUL XVII PLATI EFECTUATE IN ANII PRECEDENTI SI RECUPERATE	84	0	0	-9.412
Plati efectuate in anii precedenti si recuperate in anul curent	85.01	0	0	-9.412
SECȚIUNEA DE DEZVOLTARE (cod 51+55+56+70+84)		8.000	8.000	0
CHELTUIELI DE CAPITAL (cod 71+72)	70	8.000	8.000	0
TITLUL XII ACTIVE NEFINANCIARE (cod 71.01 la 71.03)	71	8.000	8.000	0
Active fixe (cod 71.01.01 la 71.01.03+71.01.30)	71.01	8.000	8.000	0
Alte active fixe	71.01.30	8.000	8.000	0

PREȘEDINTE DE ȘEDINȚĂ

BRANEA



Formular:

CONTUL DE EXECUȚIE AL BUGETULUI LOCAL AL SECTORULUI 2
PE TITLURI DE CHELTUIELI, ARTICOLE ȘI ALINEATE, PE ANUL 2015
LA 31.12.2015

CAPITOL:67.10
SUBCAPITOL:67.10.03
PARAGRAF:67.10.03.06
CASE DE CULTURĂ - CENTRUL CULTURAL "MIHAI EMINESCU"

Anexa 7

- lei -

DENUMIREA INDICATORILOR	Cod indicator	Credite bugetare		Plăți efectuate
		Prevederi inițiale	Prevederi finale	
TOTAL VENITURI (secțiune funcționare + secțiune dezvoltare)	00.01	4.359.000	4.412.000	4.199.667
VENITURILE SECȚIUNII DE FUNCȚIONARE (cod 00.02+00.15+00.17+00.30)	00.01	4.351.000	4.404.000	4.199.667
I. VENITURI CURENTE (cod 00.03+00.12)	00.02	12.000	12.000	13.603
C. VENITURI NEFISCALE (cod 00.13+00.14)	00.12	12.000	12.000	13.603
C2. VANZARI DE BUNURI SI SERVICII (cod 33.10+34.10+35.10+36.10+37.10)	00.14	12000	12000	13603
Venituri din prestari de servicii si alte activitati (cod 33.10.05+33.10.08+33.10.13+33.10.14+33.10.16+33.10.17+33.10.19+33.10.21+33.10.30 la 33.10.32+33.10.50)	33.10	20.000	20.000	13.603
Alte venituri din prestari de servicii si alte activitati	33.10.50	20.000	20.000	13.603
Transferuri voluntare, altele decât subvențiile (cod 37.10.01+37.10.50)	37.10	-8.000	-8.000	0
Vărsăminte din secțiunea de funcționare pentru finanțarea secțiunii de dezvoltare (cu semnul minus)	37.01.03	-8.000	-8.000	0
IV. SUBVENTII (cod 00.18)	00.17	4.339.000	4.392.000	4.186.064
SUBVENTII DE LA ALTE NIVELE ALE ADMINISTRATIEI PUBLICE (cod 42.10)	00.18	4.339.000	4.392.000	4.186.064
SUBVENTII DE LA ALTE ADMINISTRATII (cod 43.10.09+43.10.10+43.10.15)	43.10	4.339.000	4.392.000	4.186.064
Subvenții pentru instituții publice	43.10.09	4.339.000	4.392.000	4.186.064
VENITURILE SECȚIUNII DE DEZVOLTARE (cod 00.31+00.15+00.17+45.10) - TOTAL	00.01	8.000	8.000	0
C VENITURI NEFISCALE (cod 00.14)	00.12	8.000	8.000	0
C2. VÂNZĂRI DE BUNURI ȘI SERVICII (cod 37.10)	00.14	8.000	8.000	0
Tranferuri voluntare, altele decât subvențiile (cod 37.10.04)	37.10	8.000	8.000	0
Vărsăminte din secțiunea de funcționare	37.10.04	8.000	8.000	0
TOTAL CHELTUIELI		4.359.000	4.412.000	4.199.667
SECȚIUNEA DE FUNCȚIONARE (cod 01+79+84)		4.351.000	4.404.000	4.199.667
CHELTUIELI CURENTE (cod 10+20+30+40+50+51+55+57+59)	01	4.351.000	4.404.000	4.209.079
TITLUL I CHELTUIELI DE PERSONAL (cod 10.01 la 10.03)	10	277.000	330.000	320.755
Cheltuieli salariale in bani (cod 10.01.01 la 10.01.16 +10.01.30)	10.01	206.000	262.000	258.422
Salarii de baza	10.01.01	206.000	262.000	258.422
Contributii (cod 10.03.01 la 10.03.06)	10.03	71.000	68.000	62.333
Contributii de asigurari sociale de stat	10.03.01	50.000	43.000	41.500

DENUMIREA INDICATORILOR	Cod indicator	Credite bugetare		Plăți efectuate
		Prevederi inițiale	Prevederi finale	
Contributii de asigurări de somaj	10.03.02	2.000	2.000	1.448
Contributii de asigurari sociale de sanatate	10.03.03	13.000	14.000	13.436
Contributii de asigurari pentru accidente de munca si boli profesionale	10.03.04	2.000	2.000	454
Contributii pentru concedii si indemnizatii	10.03.06	4.000	7.000	5.495
TITLUL II BUNURI SI SERVICII (cod 20.01 la 20.06+20.09 la 20.16+20.18 la 20.25+20.27+20.30)	20	4.074.000	4.074.000	3.888.324
Bunuri si servicii (cod 20.01.01 la 20.01.09+20.01.30)	20.01	187.000	218.000	173.381
Furnituri de birou	20.01.01	8.000	8.000	4.937
<i>Materiale pentru curatenie</i>	20.01.02	12.000	12.000	10.037
Încalzit, iluminat si forta motrica	20.01.03	54.000	54.000	33.528
Apa, canal si salubritate	20.01.04	12.000	12.000	8.636
Carburanti si lubrifianti	20.01.05	11.000	11.000	10.560
Piese de schimb	20.01.06	6.000	6.000	3.152
Posta, telecomunicatii, radio, tv, internet	20.01.08	21.000	25.000	22.330
Materiale si prestari de servicii cu caracter functional	20.01.09	15.000	20.000	18.699
Alte bunuri si servicii pentru întretinere si functionare	20.01.30	48.000	70.000	61.502
Reparatii curente	20.02	20.000	20.000	11.548
Bunuri de natura obiectelor de inventar (cod 20.05.01+20.05.03+)	20.05	20.000	40.000	39.227
Alte obiecte de inventar	20.05.30	20.000	40.000	39.227
Deplasari, detasari, transferari (cod 20.06.01+20.06.02)	20.06	12.000	28.000	15.642
Deplasari interne, detașări, transferări	20.06.01	12.000	28.000	15.642
Carti, publicatii si materiale documentare	20.11	3.000	3.000	182
Pregatire profesionala	20.13	25.000	16.000	12.042
Protectia muncii	20.14	2.000	2.000	1.181
Alte cheltuieli (cod 20.30.01 la 20.30.04+20.30.06+20.30.07+20.30.08)	20.30	3.805.000	3.747.000	3.635.121
Alte cheltuieli cu bunuri si servicii	20.30.30	3.805.000	3.747.000	3.635.121
TITLUL XVII PLATI EFECTUATE IN ANII PRECEDENTI SI RECUPE	84	0	0	-9.412
Plati efectuate in anii precedenti si recuperate in anul curent	85.01	0	0	-9.412
SECȚIUNEA DE DEZVOLTARE (cod 51+55+56+70+84)		8.000	8.000	0
CHELTUIELI DE CAPITAL (cod 71+72)	70	8.000	8.000	0
TITLUL XII ACTIVE NEFINANCIARE (cod 71.01 la 71.03)	71	8.000	8.000	0
Active fixe (cod 71.01.01 la 71.01.03+71.01.30)	71.01	8.000	8.000	0
Alte active fixe	71.01.30	8.000	8.000	0

PREȘEDINTE DE ȘEDINȚĂ
BRANCO MIHAIL



Formular:

CONTUL DE EXECUȚIE AL BUGETULUI LOCAL AL SECTORULUI 2
PE TITLURI DE CHELTUIELI, ARTICOLE ȘI ALINEATE, PE ANUL 2015
LA 31.12.2015

CAPITOL:67.10
SUBCAPITOL:67.10.50
PARAGRAF:
ALTE SERVICII ÎN DOMENIUL CULTURII, RECREERII ȘI RELIGIEI
PRIMĂRIA SECTOR 2 - sponsorizări anii precedenți

Anexa 7

- lei -

DENUMIREA INDICATORILOR	Cod indicator	Credite bugetare		Plăți efectuate
		Prevederi inițiale	Prevederi finale	
TOTAL VENITURI (secțiune funcționare + secțiune dezvoltare)	00.01	395.000	395.000	0
VENITURILE SECȚIUNII DE FUNCȚIONARE (cod 00.02+00.15+00.17+00.30)	00.01	395.000	395.000	0
I. VENITURI CURENTE (cod 00.03+00.12)	00.02	395.000	395.000	0
C. VENITURI NEFISCALE (cod 00.13+00.14)	00.12	395.000	395.000	0
C2. VANZARI DE BUNURI SI SERVICII (cod 33.10+34.10+35.10+36.10+37.10)	00.14	395000	395000	0
Transferuri voluntare, altele decât subvențiile (cod 37.10.01+37.10.50)	37.10	395.000	395.000	0
Donații și sponsorizări	37.10.01	395.000	395.000	
TOTAL CHELTUIELI		395.000	395.000	0
SECȚIUNEA DE FUNCȚIONARE (cod 01+79+84)		395.000	395.000	0
CHELTUIELI CURENTE (cod 10+20+30+40+50+51+55+57+59)	01	395.000	395.000	0
TITLUL II BUNURI SI SERVICII (cod 20.01 la 20.06+20.09 la 20.16+20.18 la 20.25+20.27+20.30)	20	395.000	395.000	0
Bunuri si servicii (cod 20.01.01 la 20.01.09+20.01.30)	20.01	200.000	180.000	0
Alte bunuri si servicii pentru întreținere si funcționare	20.01.30	200.000	180.000	0
Bunuri de natura obiectelor de inventar (cod 20.05.01+20.05.02)	20.05	70.000	30.000	0
Alte obiecte de inventar	20.05.30	70.000	30.000	
Alte cheltuieli (cod 20.30.01 la 20.30.04+20.30.06+20.30.07+20.30.08)	20.30	125.000	185.000	0
Protocol si reprezentare	20.30.02	125.000	107.000	0
Alte cheltuieli cu bunuri si servicii	20.30.30	0	78.000	0

PREȘEDINTE DE ȘEDINȚĂ

BRANCU MIHAEL



Formular:

CONTUL DE EXECUȚIE AL BUGETULUI LOCAL AL SECTORULUI 2
PE TITLURI DE CHELTUIELI, ARTICOLE ȘI ALINEATE, PE ANUL 2015
LA 31.12.2015

CAPITOL:68.10

SUBCAPITOL:

PARAGRAF:

Asigurari si asistenta sociala - TOTAL

DIRECȚIA GENERALĂ DE ASISTENȚĂ SOCIALĂ ȘI PROTECȚIA COPILULUI SECTOR 2

Anexa 7

- lei -

DENUMIREA INDICATORILOR	Cod indicator	Credite bugetare		Plăți efectuate
		Prevederi inițiale	Prevederi finale	
TOTAL VENITURI (secțiune funcționare + secțiune dezvoltare)	00.01	200.000	400.000	0
VENITURILE SECȚIUNII DE FUNCȚIONARE (cod 00.02+00.15+00.17+00.30)	00.01	200.000	400.000	0
I. VENITURI CURENTE (cod 00.03+00.12)	00.02	200.000	400.000	0
C. VENITURI NEFISCALE (cod 00.13+00.14)	00.12	200.000	400.000	0
C2. VANZARI DE BUNURI SI SERVICII (cod 33.10+34.10+35.10+36.10+37.10)	00.14	200000	400000	0
Transferuri voluntare, altele decât subvențiile (cod 37.10.01+37.10.50)	37.10	200.000	400.000	0
Donații și sponsorizări	37.10.01	200.000	400.000	0
TOTAL CHELTUIELI		200.000	400.000	321.029
SECȚIUNEA DE FUNCȚIONARE (cod 01+79+84)		200.000	400.000	321.029
CHELTUIELI CURENTE (cod 10+20+30+40+50+51+55+57+59)	01	200.000	400.000	321.029
TITLUL II BUNURI SI SERVICII (cod 20.01 la 20.06+20.09 la 20.16+20.18 la 20.25+20.27+20.30)	20	200.000	400.000	321.029
Bunuri si servicii (cod 20.01.01 la 20.01.09+20.01.30)	20.01	31.000	31.000	30.233
Alte bunuri si servicii pentru întreținere si functionare	20.01.30	31.000	31.000	30.233
Hrana (cod 20.03.01+20.03.02)	20.03	51.000	51.000	1.364
Hrana pentru oameni	20.03.01	51.000	51.000	1.364
Alte cheltuieli (cod 20.30.01 la 20.30.04+20.30.06+20.30.07+20.30.08)	20.30	118.000	318.000	289.432
Alte cheltuieli cu bunuri si servicii	20.30.30	118.000	318.000	289.432

PREȘEDINTE DE ȘEDINȚĂ

BRANCU MIHAIL



Formular:

CONTUL DE EXECUȚIE AL BUGETULUI LOCAL AL SECTORULUI 2
PE TITLURI DE CHELTUIELI, ARTICOLE ȘI ALINEATE, PE ANUL 2015
LA 31.12.2015

CAPITOL:68.10

SUBCAPITOL:68.10.50

PARAGRAF:

Alte cheltuieli in domeniul asigurarilor si asistentei sociale

DIRECȚIA GENERALĂ DE ASISTENȚĂ SOCIALĂ ȘI PROTECȚIA COPILULUI SECTOR 2


Anexa 7

- lei -

DENUMIREA INDICATORILOR	Cod indicator	Credite bugetare		Plăți efectuate
		Prevederi inițiale	Prevederi finale	
TOTAL VENITURI (secțiune funcționare + secțiune dezvoltare)	00.01	200.000	400.000	0
VENITURILE SECȚIUNII DE FUNCȚIONARE (cod 00.02+00.15+00.17+00.30)	00.01	200.000	400.000	0
I. VENITURI CURENTE (cod 00.03+00.12)	00.02	200.000	400.000	0
C. VENITURI NEFISCALE (cod 00.13+00.14)	00.12	200.000	400.000	0
C2. VANZARI DE BUNURI SI SERVICII (cod 33.10+34.10+35.10+36.10+37.10)	00.14	200000	400000	0
Transferuri voluntare, altele decât subvențiile (cod 37.10.01+37.10.50)	37.10	200.000	400.000	0
Donații și sponsorizări	37.10.01	200.000	400.000	0
TOTAL CHELTUIELI		200.000	400.000	321.029
SECȚIUNEA DE FUNCȚIONARE (cod 01+79+84)		200.000	400.000	321.029
CHELTUIELI CURENTE (cod 10+20+30+40+50+51+55+57+59)	01	200.000	400.000	321.029
TITLUL II BUNURI SI SERVICII (cod 20.01 la 20.06+20.09 la 20.16+20.18 la 20.25+20.27+20.30)	20	200.000	400.000	321.029
Bunuri si servicii (cod 20.01.01 la 20.01.09+20.01.30)	20.01	31.000	31.000	30.233
Alte bunuri si servicii pentru intretinere si functionare	20.01.30	31.000	31.000	30.233
Hrana (cod 20.03.01+20.03.02)	20.03	51.000	51.000	1.364
Hrana pentru oameni	20.03.01	51.000	51.000	1.364
Alte cheltuieli (cod 20.30.01 la 20.30.04+20.30.06+20.30.07+20.30.08)	20.30	118.000	318.000	289.432
Alte cheltuieli cu bunuri si servicii	20.30.30	118.000	318.000	289.432

PREȘEDINTE DE ȘEDINȚĂ

BRANDU MIHAIL



Formular:

CONTUL DE EXECUȚIE AL BUGETULUI LOCAL AL SECTORULUI 2
PE TITLURI DE CHELTUIELI, ARTICOLE ȘI ALINEATE, PE ANUL 2015
LA 31.12.2015

CAPITOL:68.10

SUBCAPITOL:68.10.50

PARAGRAF:68.10.50.50

Alte cheltuieli in domeniul asistentei sociale

DIRECȚIA GENERALĂ DE ASISTENȚĂ SOCIALĂ ȘI PROTECȚIA COPILULUI SECTOR 2

Anexa 7

- lei -

DENUMIREA INDICATORILOR	Cod indicator	Credite bugetare		Plăți efectuate
		Prevederi inițiale	Prevederi finale	
TOTAL VENITURI (secțiune funcționare + secțiune dezvoltare)	00.01	200.000	400.000	0
VENITURILE SECȚIUNII DE FUNCȚIONARE (cod 00.02+00.15+00.17+00.30)	00.01	200.000	400.000	0
I. VENITURI CURENTE (cod 00.03+00.12)	00.02	200.000	400.000	0
C. VENITURI NEFISCALE (cod 00.13+00.14)	00.12	200.000	400.000	0
C2. VANZARI DE BUNURI SI SERVICII (cod 33.10+34.10+35.10+36.10+37.10)	00.14	200000	400000	0
Transferuri voluntare, altele decât subvențiile (cod 37.10.01+37.10.50)	37.10	200.000	400.000	0
Donații și sponsorizări	37.10.01	200.000	400.000	
TOTAL CHELTUIELI		200.000	400.000	321.029
SECȚIUNEA DE FUNCȚIONARE (cod 01+79+84)		200.000	400.000	321.029
CHELTUIELI CURENTE (cod 10+20+30+40+50+51+55+57+59)	01	200.000	400.000	321.029
TITLUL II BUNURI SI SERVICII (cod 20.01 la 20.06+20.09 la 20.16+20.18 la 20.25+20.27+20.30)	20	200.000	400.000	321.029
Bunuri si servicii (cod 20.01.01 la 20.01.09+20.01.30)	20.01	31.000	31.000	30.233
Alte bunuri si servicii pentru întreținere si funcționare	20.01.30	31.000	31.000	30.233
Hrana (cod 20.03.01+20.03.02)	20.03	51.000	51.000	1.364
Hrana pentru oameni	20.03.01	51.000	51.000	1.364
Alte cheltuieli (cod 20.30.01 la 20.30.04+20.30.06+20.30.07+20.30.08)	20.30	118.000	318.000	289.432
Alte cheltuieli cu bunuri si servicii	20.30.30	118.000	318.000	289.432

PREȘEDINTE DE ȘEDINȚĂ
BRAN



CONTUL DE EXECUȚIE AL BUGETULUI LOCAL AL SECTORULUI 2
 PE TITLURI DE CHELTUIELI, ARTICOLE ȘI ALINEATE, PE ANUL 2015
 LA 31.12.2015

CAPITOL:70.10

SUBCAPITOL:

PARAGRAF:

Locuinte, servicii si dezvoltare publica - TOTAL

Anexa 7

- lei -

DENUMIREA INDICATORILOR	Cod indicator	Credite bugetare		Plăți efectuate
		Prevederi inițiale	Prevederi finale	
TOTAL VENITURI (secțiune funcționare + secțiune dezvoltare)	00.01	6.696.000	6.696.000	4.550.331
VENITURILE SECȚIUNII DE FUNCȚIONARE (cod 00.02+00.15+00.17+00.30)	00.01	4.490.000	4.490.000	4.550.331
I. VENITURI CURENTE (cod 00.03+00.12)	00.02	4.359.000	4.359.000	4.550.331
C. VENITURI NEFISCALE (cod 00.13+00.14)	00.12	4.359.000	4.359.000	4.550.331
C1. VENITURI DIN PROPRIETATE (cod 30.10)	00.13	3.072.000	3.072.000	2.960.651
30.10.05+30.10.09+30.10.50)	30.10	3.065.000	3.065.000	2.960.451
Venituri din concesiuni si inchirieri	30.10.05	3.065.000	3.065.000	2.960.451
Alte venituri din concesiuni si inchirieri de catre institutiile publice	30.10.05.30	3.065.000	3.065.000	2.960.451
Venituri din dobanzi	31.10	7.000	7.000	200
Alte venituri din dobanzi	31.10.03	7.000	7.000	200
C2. VANZARI DE BUNURI SI SERVICII (cod 33.10+34.10+35.10+36.10+37.10)	00.14	1287000	1287000	1589680
Venituri din prestari de servicii si alte activitati (cod 33.10.05+33.10.08+33.10.13+33.10.14+33.10.16+33.10.17 +33.10.19+33.10.21+33.10.30 la 33.10.32+33.10.50)	33.10	6.000	6.000	5.425
Venituri din prestări de servicii	33.10.08	6.000	6.000	5.425
Diverse venituri (cod 36.10.50)	36.10	1.281.000	1.281.000	1.584.255
Alte venituri	36.10.50	1.281.000	1.281.000	1.584.255
III OPERATIUNI FINANCIARE	00.16	131.000	131.000	0
Incasari din rambursarea imprumuturilor acordate	40.10	131.000	131.000	0
Sume utilizate din excedentul anului precedent pentru efectuarea de cheltuieli	40.10.15	131.000	131.000	0
Sume utilizate din excedentul anului precedent pentru sectiunea functionare	40.10.15.01	131.000	131.000	0
VII. REZERVE, EXCEDENT / DEFICIT	96.10	0	0	309.740
EXCEDENTUL SECȚIUNII DE FUNCTIONARE (cod 00.01	98.10	0	0	309.740

DENUMIREA INDICATORILOR	Cod indicator	Credite bugetare		Plăți efectuate
		Prevederi inițiale	Prevederi finale	
VENITURILE SECȚIUNII DE DEZVOLTARE (cod 00.31+00.15+00.17+45.10) - TOTAL	00.01	2.206.000	2.206.000	0
C VENITURI NEFISCALE (cod 00.14)	00.12	0	0	0
III OPERATIUNI FINANCIARE	00.16	2.206.000	2.206.000	0
Incasari in rambursarea împrumuturilor acordate	40.10	2.206.000	2.206.000	0
Sume utilizate din excedentul anului precedent	40.10.15	2.206.000	2.206.000	0
Sume utilizate din excedentul anului precedent pentru secti	40.10.15.02	2.206.000	2.206.000	0
DEFICITUL SECȚIUNII DE DEZVOLTARE (cod 49.10SD-(99.10				69.688
TOTAL CHELTUIELI		6.696.000	6.696.000	4.310.279
SECȚIUNEA DE FUNCȚIONARE (cod 01+79+84)		4.490.000	4.490.000	4.240.591
CHELTUIELI CURENTE (cod 10+20+30+40+50+51+55+57	01	4.490.000	4.490.000	4.240.591
TITLUL I CHELTUIELI DE PERSONAL (cod 10.01 la 10.	10	1.400.000	1.695.000	1.643.261
Cheltuieli salariale in bani (cod 10.01.01 la 10.01.16 +10.	10.01	1.022.000	1.282.000	1.247.635
Salarii de baza	10.01.01	990.000	1.270.000	1.239.801
Alte sporuri	10.01.06	5.000	2.000	1.361
Alte drepturi salariale in bani	10.01.30	22.000	7.000	4.071
Cheltuieli salariale in natura (cod 10.02.01 la 10.02.06+10	10.02	125.000	120.000	115.135
Tichete de masa *)	10.02.01	125.000	120.000	115.135
Contributii (cod 10.03.01 la 10.03.06)	10.03	253.000	293.000	280.491
Contributii de asigurari sociale de stat	10.03.01	165.000	203.000	197.090
Contributii de asigurări de somaj	10.03.02	8.000	7.000	6.047
Contributii de asigurari sociale de sanatate	10.03.03	60.000	67.000	64.876
Contributii de asigurari pentru accidente de munca si boli pr	10.03.04	4.000	3.000	1.872
Contributii pentru concedii si indemnizatii	10.03.06	16.000	13.000	10.606
TITLUL II BUNURI SI SERVICII (cod 20.01 la 20.06+20.09 la 20.16+20.18 la 20.25+20.27+20.30)	20	3.090.000	2.795.000	2.597.330
Bunuri si servicii (cod 20.01.01 la 20.01.09+20.01.30)	20.01	1.960.000	2.054.000	1.937.380
Furnituri de birou	20.01.01	45.000	54.000	53.112
<i>Materiale pentru curatenie</i>	<i>20.01.02</i>	<i>30.000</i>	<i>39.000</i>	<i>38.761</i>
Încalzit, iluminat si forta motrica	20.01.03	230.000	275.000	215.653
Apa, canal si salubritate	20.01.04	120.000	130.000	109.153
Carburanti si lubrifianti	20.01.05	20.000	20.000	19.153
Piese de schimb	20.01.06	15.000	15.000	14.371
Posta, telecomunicatii, radio, tv, internet	20.01.08	40.000	37.000	34.228
Materiale si prestari de servicii cu caracter functional	20.01.09	1.450.000	1.474.000	1.448.285
Alte bunuri si servicii pentru întreținere si functionare	20.01.30	10.000	10.000	4.664
Reparatii curente	20.02	25.000	25.000	21.783
Bunuri de natura obiectelor de inventar (cod 20.05.01+2	20.05	10.000	19.000	9.833
Uniforme si echipament	20.05.01	5.000	5.000	3.864
Alte obiecte de inventar	20.05.30	5.000	14.000	5.969
Deplasari, detasari, transferari (cod 20.06.01+20.06.02)	20.06	5.000	6.000	5.402
Deplasari interne, detașări, transferări	20.06.01	5.000	6.000	5.402
Carti, publicatii si materiale documentare	20.11	6.000	6.000	4.458
Pregatire profesionala	20.13	5.000	1.000	690
Protectia muncii	20.14	9.000	9.000	8.081

DENUMIREA INDICATORILOR	Cod indicator	Credite bugetare		Plăți efectuate
		Prevederi inițiale	Prevederi finale	
Alte cheltuieli (cod 20.30.01 la 20.30.04+20.30.06+20.30.0)	20.30	1.070.000	675.000	609.703
Alte cheltuieli cu bunuri si servicii	20.30.30	1.070.000	675.000	609.703
SECȚIUNEA DE DEZVOLTARE (cod 51+55+56+70+84)		2.206.000	2.206.000	69.688
CHELTUIELI DE CAPITAL (cod 71+72)	70	2.206.000	2.206.000	69.688
TITLUL XII ACTIVE NEFINANCIARE (cod 71.01 la 71.03)	71	2.206.000	2.206.000	69.688
Active fixe (cod 71.01.01 la 71.01.03+71.01.30)	71.01	2.086.000	2.086.000	69.688
Construcții	71.01.01	1.846.000	1.846.000	34.248
Mașini, echipamente si mijloace de transport	71.01.02	240.000	240.000	35.440
Reparații capitale aferente activelor fixe	71.03	120.000	120.000	0

PREȘEDINTE DE ȘEDINȚĂ

B. RANCO KALIAIL



Formular:

CONTUL DE EXECUȚIE AL BUGETULUI LOCAL AL SECTORULUI 2
PE TITLURI DE CHELTUIELI, ARTICOLE ȘI ALINEATE, PE ANUL 2015
LA 31.12.2015

CAPITOL:70.10

SUBCAPITOL:70.10.04

PARAGRAF:

Servicii și dezvoltare publică

ADMINISTRAȚIA PIEȚELOR SECTOR 2

Anexa 7

- lei -

DENUMIREA INDICATORILOR	Cod indicator	Credite bugetare		Plăți efectuate
		Prevederi inițiale	Prevederi finale	
TOTAL VENITURI (secțiune funcționare + secțiune dezvoltare)	00.01	6.696.000	6.696.000	4.550.331
VENITURILE SECȚIUNII DE FUNCȚIONARE (cod 00.02+00.15+00.17+00.30)	00.01	4.490.000	4.490.000	4.550.331
I. VENITURI CURENTE (cod 00.03+00.12)	00.02	4.359.000	4.359.000	4.550.331
C. VENITURI NEFISCALE (cod 00.13+00.14)	00.12	4.359.000	4.359.000	4.550.331
C1. VENITURI DIN PROPRIETATE (cod 30.10)	00.13	3.072.000	3.072.000	2.960.651
Venituri din proprietate (cod 30.10.05+30.10.09+30.10.50)	30.10	3.065.000	3.065.000	2.960.451
Venituri din concesiuni si inchirieri	30.10.05	3.065.000	3.065.000	2.960.451
Alte venituri din concesiuni si inchirieri de catre institutiile publice	30.10.05.30	3.065.000	3.065.000	2.960.451
Venituri din dobanzi	31.10	7.000	7.000	200
alte venituri din dobanzi	31.10.03	7.000	7.000	200
C2. VANZARI DE BUNURI SI SERVICII (cod 33.10+34.10+35.10+36.10+37.10)	00.14	1.287.000	1.287.000	1.589.680
Venituri din prestari de servicii si alte activitati (cod 33.10.05+33.10.08+33.10.13+33.10.14+33.10.16+33.10.17+33.10.19+33.10.21+33.10.30 la 33.10.32+33.10.50)	33.10	6.000	6.000	5.425
Venituri din prestări de servicii	33.10.08	6.000	6.000	5.425
Diverse venituri (cod 36.10.50)	36.10	1.281.000	1.281.000	1.584.255
Alte venituri	36.10.50	1.281.000	1.281.000	1.584.255
III OPERATIUNI FINANCIARE	00.16	131.000	131.000	0
Incasari din rambursarea imprumuturilor acordate	40.10	131.000	131.000	0
Sume utilizate din excedentul anului precedent pentru efectuarea de cheltuieli	40.10.15	131.000	131.000	0
Sume utilizate din excedentul anului precedent pentru sectiunea de functionare	40.10.15.01	131.000	131.000	0
VENITURILE SECȚIUNII DE DEZVOLTARE (cod 00.31+00.15+00.17+45.10) - TOTAL	00.01	2.206.000	2.206.000	0

DENUMIREA INDICATORILOR	Cod indicator	Credite bugetare		Plăți efectuate
		Prevederi inițiale	Prevederi finale	
C VENITURI NEFISCALE (cod 00.14)	00.12	2.206.000	2.206.000	0
III OPERATIUNI FINANCIARE	00,16	2.206.000	2.206.000	0
Incasari din rambursarea imprumurilor acordate	40.10	2.206.000	2.206.000	0
Sume utilizate din excedentul anului precedent pentru efectuarea de cheltuieli	40.10.15	2.206.000	2.206.000	0
Sume utilizate din excedentul anului precedent pentru sectiunea de dezvoltare	40.10.15.02	2.206.000	2.206.000	0
TOTAL CHELTUIELI		6.696.000	6.696.000	4.310.279
SECȚIUNEA DE FUNCȚIONARE (cod 01+79+84)		4.490.000	4.490.000	4.240.591
CHELTUIELI CURENTE (cod 10+20+30+40+50+51+55+57+58+59)	01	4.490.000	4.490.000	4.240.591
TITLUL I CHELTUIELI DE PERSONAL (cod 10.01 la 10.03)	10	1.400.000	1.695.000	1.643.261
Cheltuieli salariale in bani (cod 10.01.01 la 10.01.16 +10.01.17)	10.01	1.022.000	1.282.000	1.247.635
Salarii de baza	10.01.01	990.000	1.270.000	1.239.801
Sporuri pentru conditii de munca	10.01.05	5.000	3.000	2.402
Alte sporuri	10.01.06	5.000	2.000	1.361
Alte drepturi salariale in bani	10.01.30	22.000	7.000	4.071
Cheltuieli salariale in natura (cod 10.02.01 la 10.02.06+10.02.07)	10.02	125.000	120.000	115.135
Tichete de masa *)	10.02.01	125.000	120.000	115.135
Contributii (cod 10.03.01 la 10.03.06)	10.03	253.000	293.000	280.491
Contributii de asigurari sociale de stat	10.03.01	165.000	203.000	197.090
Contributii de asigurări de somaj	10.03.02	8.000	7.000	6.047
Contributii de asigurari sociale de sanatate	10.03.03	60.000	67.000	64.876
Contributii de asigurari pentru accidente de munca si boli profesionale	10.03.04	4.000	3.000	1.872
Contributii pentru concedii si indemnizatii	10.03.06	16.000	13.000	10.606
TITLUL II BUNURI SI SERVICII (cod 20.01 la 20.06+20.09 la 20.16+20.18 la 20.25+20.27+20.30)	20	3.090.000	2.795.000	2.597.330
Bunuri si servicii (cod 20.01.01 la 20.01.09+20.01.30)	20.01	1.960.000	2.054.000	1.937.380
Furnituri de birou	20.01.01	45.000	54.000	53.112
Materiale pentru curatenie	20.01.02	30.000	39.000	38.761
Încalzit, iluminat si forta motrica	20.01.03	230.000	275.000	215.653
Apa, canal si salubritate	20.01.04	120.000	130.000	109.153
Carburanti si lubrifianti	20.01.05	20.000	20.000	19.153
Piese de schimb	20.01.06	15.000	15.000	14.371
Posta, telecomunicatii, radio, tv, internet	20.01.08	40.000	37.000	34.228
Materiale si prestari de servicii cu caracter functional	20.01.09	1.450.000	1.474.000	1.448.285
Alte bunuri si servicii pentru întretinere si functionare	20.01.30	10.000	10.000	4.664
Reparatii curente	20.02	25.000	25.000	21.783
Bunuri de natura obiectelor de inventar (cod 20.05.01+20.05.02+20.05.03)	20.05	10.000	19.000	9.833
Uniforme si echipament	20.05.01	5.000	5.000	3.864
Alte obiecte de inventar	20.05.30	5.000	14.000	5.969
Deplasari, detasari, transferari (cod 20.06.01+20.06.02)	20.06	5.000	6.000	5.402
Deplasari interne, detașări, transferări	20.06.01	5.000	6.000	5.402
Carti, publicatii si materiale documentare	20.11	6.000	6.000	4.458
Pregatire profesionala	20.13	5.000	1.000	690
Protectia muncii	20.14	9.000	9.000	8.081

DENUMIREA INDICATORILOR	Cod indicator	Credite bugetare		Plăți efectuate
		Prevederi inițiale	Prevederi finale	
Alte cheltuieli (cod 20.30.01 la 20.30.04+20.30.06+20.30.07)	20.30	1.070.000	675.000	609.703
Alte cheltuieli cu bunuri și servicii	20.30.30	1.070.000	675.000	609.703
SECȚIUNEA DE DEZVOLTARE (cod 51+55+56+70+84)		2.206.000	2.206.000	69.688
CHELTUIELI DE CAPITAL (cod 71+72)	70	2.206.000	2.206.000	69.688
TITLUL XII ACTIVE NEFINANCIARE (cod 71.01 la 71.03)	71	2.206.000	2.206.000	69.688
Active fixe (cod 71.01.01 la 71.01.03+71.01.30)	71.01	2.086.000	2.086.000	69.688
Construcții	71.01.01	1.846.000	1.846.000	34.248
Mașini, echipamente și mijloace de transport	71.01.02	240.000	240.000	35.440
Reparații capitale aferente activelor fixe	71.03	120.000	120.000	0

PREȘEDINTE DE ȘEDINȚĂ

BRAN ROMÂNIA



COD	DENUMIRE INDICATORI	SOLD LA INCEPUTUL PERIOADEI	SOLD LA SFARSITUL PERIOADEI
0100			
01003	1.Active fixe necorporale (ct.2030000+2050000+2060000+2080100+2080200+2330000-2800300-2800500-2800800-2900400-2900500-2900800-2930100*)	2.988.919	3.163.572
01004	2.Instalatii tehnice, mijloace de transport, animale, plantatii, mobilier, aparatura birotica si alte active corporale (ct.2130100+2130200+2130300+2130400+2140000+2310000-2810300-2810400-2910300-2910400-2930200*)	53.815.509	55.147.465
01005	3.Terenuri si cladiri (ct.2110100+2110200+2120000+2310000-2810100-2810200-2910100-2910200-2930200)	2.517.227.373	2.581.632.178
01007	5.Active financiare necurente (investitii pe termen lung) peste un an (ct.2600100+2600200+2600300+2650000+2670201+2670202+2670203+2670204+2670205+2670208-2960101-2960102-2960103-2960200), din care:	2.874.879	2.874.879
01008	Titluri de participare (ct.2600100+2600200+2600300-2960101-2960102-2960103)	2.872.540	2.872.540
01009	6.Creante necurente - sume ce urmeaza a fi incasate dupa o perioada mai mare de un an (ct.4110201+4110208+4130200+4280202+4610201+4610209-4910200-4960200) din care:	2.077.715	4.402.231
0101			
01010	Creante comerciale necurente - sume ce urmeaza a fi incasate dupa o perioada mai mare de un an (ct.4110201+4110208+4130200+4610201-4910200-4960200)	1.937.527	4.236.871
01015	7.TOTAL ACTIVE NECURENTE (rd.03+04+05+06+07+09)	2.578.984.395	2.647.220.325
01019	1.Stocuri (ct.3010000+3020100+3020200+3020300+3020400+3020500+3020600+3020700+3020800+3020900+3030100+3030200+3040100+3040200+3050100+3050200+3070000+3090000+3310000+3320000+3410000+3450000+3460000+3470000+3490000+3510100+3510200+3540100+3540500+3540600+3560000+3570000+3580000+3590000+3610000+3710000+3810000+/-3480000+/-3780000-3910000-3920100+3920200-3930000-3940100-3940500-3940600-3950100-3950200-3950300-3950400-3950600-3950700-3950800-3960000-3970000-3980000)	86.709.160	94.508.139
0102	IMPOZIT PE PROFIT		
01021	Creante din operatiuni comerciale, avansuri si alte decontari (ct.2320000+2340000+4090101+4090102+4110101+4110108+4130100+4180000+4250000+4280102+4610101+4610109+4730109**+4810101+4810102+4810103+4810200+4810300+4810900+4820000+4830000+4890000-4910100-4960100+5120800) din care:	725.089.898	807.173.655
01022	Creante comerciale si avansuri (ct.2320000+2340000+4090101+4090102+4110101+4110108+4130100+4180000+4610101-4910100-4960100),din care:	20.741.262	16.656.537
01023	Creante bugetare (ct.4310100**+4310200**+4310300**+4310400**+4310500**+4310700**+4370100**+4370200**+4370300**+4420400+4420800**+4440000**+4460000**+4480200+4610102+4630000+4640000+4650100+4650200+4660401+4660402+4660500+4660900+4810101**+4810102**+4810103**+4810900**+4820000**+4970000), din care:	438.197.964	480.265.213

COD	DENUMIRE INDICATORI	SOLD LA INCEPUTUL PERIOADEI	SOLD LA SFARSITUL PERIOADEI
01024	Creantele bugetului general consolidat (ct.4630000+4640000+4650100+4650200+4660401+4660402+4660500+4660900-4970000)	438.190.736	480.163.866
01025	Creante din operatiuni cu fonduri externe nerambursabile si fonduri de la buget (ct.4500100+4500300+4500501+4500502+4500503+4500504+4500505+4500700+4510100+4510300+4510500+4530100+4540100+4540301+4540302+4540501+4540502+4540503+4540504+4550100+4550301+4550302+4550303+4560100+4560303+4560309+4570100+4570201+4570202+4570203+4570205+4570206+4570209+4570301+4570302+4570309+4580100+4580301+4580302+4610103+4730103**+4740000+4760000), din care:	9.281.738	12.579.696
0103			
01030	Total creante curente (rd.21+23+25+27)	1.172.569.600	1.300.018.564
01033	Conturi la trezorerie, casa in lei. (ct.5100000+5120101+5120501+5130101+5130301+5130302+5140101+5140301+5140302+5150101+5150103+5150301+5150500+5150600+5160101+5160301+5160302+5170101+5170301+5170302+5200100+5210100+5210300+5230000+5250101+5250102+5250301+5250302+5250400+5260000+5270000+5280000+5290101+5290201+5290301+5290400+5290901+5310101+5500101+5520000+5550101+5550400+5570101+5580101+5580201+5590101+5600101+5600300+5600401+5610100+5610300+5620101+5620300+5620401+5710100+5710300+5710400+5740101+5740102+5740301+5740302+5740400+5750100+5750300+5750400-7700000)	263.743.621	319.589.222
010331	Dobanda de incasat,alte valori,avansuri de trezorerie (ct.5180701+5320100+5320200+5320300+5320400+5320500+5320600+5320800+5420100)	525.536	452.300
01035	Conturi la instituti de credit, BNR, casa in valuta (ct.5110101+5110102+5120102+5120402+5120502+5130102+5130202+5140102+5140202+5150102+5150202+5150302+5160102+5160202+5170102+5170202+5290102+5290202+5290302+5290902+5310402+5410102+5410202+5500102+5550102+5550202+5570202+5580102+5580202+5580302+5580303+5590102+5590202+5600102+5600103+5600402+5620102+5620103+5620402)	19.872.906	29.737.586
14			
01040	Total disponibilitati si alte valori (rd.33+33.1+35+35.1)	284.142.063	349.779.108
01042	6.Cheltuieli in avans (ct.4710000)	198.499	215.910
01045	7.TOTAL ACTIVE CURENTE (rd.19+30+31+40+41+41.1+42)	1.543.619.322	1.744.521.721
01046	8.TOTAL ACTIVE (rd.15+45)	4.122.603.717	4.391.742.046
0105			
01052	1.Sume necurente - sume ce urmeaza a fi plătite după o perioadă mai mare de un an (ct.2690200+4010200+4030200+4040200+4050200+4280201+4620201+4620209+5090000), din care:	60.543	98.847
01053	Datorii comerciale (ct.4010200+4030200+4040200+4050200+4620201)	31.694	30.347
01054	2.Imprumuturi pe termen lung (ct.1610200+1620200+1630200+1640200+1650200+1660201+1660202+1660203+1660204+1670201+1670202+1670203+1670208+1670209-1690200)	509.926.180	495.430.381
01055	3.Provizioane (ct.1510201+1510202+1510203+1510204+1510208)	59.531.546	34.251.326
01058	TOTAL DATORII NECURENTE (rd.52+54+55)	569.518.269	529.780.554
0106			
01060	1.Datorii comerciale, avansuri si alte decontari (ct.2690100+4010100+4030100+4040100+4050100+4080000+4190000+4620101+4620109+4730109+4810101+4810102+4810103+4810200+4810300+4810900+4820000+4830000+4890000+5090000+5120800), din care:	629.316.329	701.810.302

COD	DENUMIRE INDICATORI	SOLD LA INCEPUTUL PERIOADEI	SOLD LA SFARSITUL PERIOADEI
010601	Decontari privind incheiere executiei bugetului de stat din anul curent (ct.4890000)		1.577.686
01061	Datorii comerciale si avansuri (ct.4010100+4030100+4040100+4050100+4080000+4190000+4620101), din care:	7.646.586	10.299.670 ✓
01062	2.Datorii catre bugete (ct.4310100+4310200+4310300+4310400+4310500+4310700+4370100+4370200+4370300+4400000+4410000+4420300+4420800+4440000+4460000+4480100+4550501+4550502+4550503+4620109+4670100+4670200+4670300+4670400+4670500+4670900+4730109+4810900+4820000),din care:	109.691.614	125.490.698
010631	Contributii sociale (ct.4310100+4310200+4310300+4310400+4310500+4310700+4370100+4370200+4370300)	4.371.596	5.581.586 ✓
01065	3.Datorii din operatiuni cu Fonduri externe nerambursabile si fonduri de la buget,alte datorii catre alte organisme internationale (ct.4500200+4500400+4500600+4510200+4510401+4540402+4540409+4510601+4510602+4510603+4510605+4510606+4510609+4520100+4520200+4530200+4540200+4540401+4540402+4540601+4540602+4540603+4550200+4550401+4550402+4550403+4550404+4560400+4580401+4580402+4580501+4580502+4590000+4620103+4730103+4760000)	3.913.635	3.913.635
0107			
01071	5.Imprumuturi pe termen lung - sume ce urmeaza a fi platite in cursul exercitiului curent (ct.1610100+1620100+1630100+1640100+1650100+1660101+1660102+1660103+1660104+1670101+1670102+1670103+1670108+1670109+1680100+1680200+1680300+1680400+1680500+1680701+1680702+1680703+1680708+1680709-1690100)	3.390	1.464.736
01072	6.Salariile angajatilor (ct.4210000+4230000+4260000+4270100+4270300+4280101)	10.185.264	13.357.312 ✓
01073	7.Alte drepturi cuvenite altor categorii de persoane (pensii, indemnizatii de somaj, burse) (ct.4220100+4220200+4240000+4260000+4270200+4270300+4290000+4380000), din care:	1.976.639	2.047.724 ✓
01074	8.Venituri in avans (ct.4720000)	267.507	333.264
01078	10.TOTAL DATORII CURENTE (rd.60+62+65+70+71+72+73+74+75)	755.354.378	848.417.671
01079	11.TOTAL DATORII (rd.58+78)	1.324.872.647	1.378.198.225
0108			
01080	12.ACTIVE NETE = TOTAL ACTIVE - TOTAL DATORII = CAPITALURI PROPRII (rd.80=rd.46-79=rd.90)	2.797.731.070	3.013.543.821
01084	1.Rezerve, fonduri (ct.1000000+1010000+1020101+1020102+1030000+1040101+1040102+1050100+1050200+1050300+1050400+1050500+1060000+1320000+1330000+1390100)	2.266.325.427	2.254.108.799
01085	2.Rezultatul reportat (ct.1170000-sold creditor)	424.035.411	546.218.334
01086	3.Rezultat reportat (ct.1170000-sold debitor)	-45.032.599	
01087	4.Rezultatul patrimonial al exercitiului (ct.1210000-sold creditor)	62.337.633	213.216.688
0109			
01090	6.TOTAL CAPITALURI PROPRII (rd.84+85-86+87-88)	2.797.731.070	3.013.543.821

PRESEDINTE DE SEDINTA,
BRANZARIEI
CONSILIUL LOCAL
L. MUCURJAN, SECTORUL 2

SECRETAR GENERAL
SECRETAR GENERAL

COD	DENUMIRE INDICATORI	An precedent	An curent
0200			
02002	1. Venituri din impozite, taxe, contributii de asigurari si alte venituri ale bugetelor (ct.7300100+7300200+7310100+7310200+7320100+7330000+7340000+7350100+7350200+7350300+7350400+7350500+7350600+7360100+7390000+7450100+7450200+7450300+7450400+7450500+7450900+7460100+7460200+7460300+7460900)	747.977.621	825.336.175
02003	2. Venituri din activitati economice (ct.7210000+7220000+7510100+7510200+/-7090000)	22.989.683	27.019.160
02004	3. Finantari, subventii, transferuri, alocatii bugetare eu destinatie speciala (ct.7510500+7710000+7720100+7720200+7740100+7740200+7750000+7760000+7780000+7790101+7790109)	77.430.015	74.287.038
02005	4. Alte venituri operationale (ct.7140000+7180000+7500000++7510300+7510400+7810200+7810300+7810401+7810402+7770000)	75.905.526	70.244.848
02006	TOTAL VENITURI OPERATIONALE (rd.02+03+04+05)	924.302.845	996.887.221
02008	1. Salarii si contributiile sociale aferente angajatilor (ct.6410000+6420000+6450100+6450200+6450300+6450400+6450500+6450600+6450800+6460000+6470000)	230.882.488	244.819.868
02009	2. Subventii si transferuri (ct.6700000+6710000+6720000+6730000+6740000+6750000+6760000+6770000+6780000+6790000)	107.144.034	121.452.776
0201			
02010	3. Stocuri, consumabile, lucrari si servicii executate de terti (ct.6010000+6020100+6020200+6020300+6020400+6020500+6020600+6020700+6020800+6020900+6030000+6060000+6070000+6080000+6090000+6100000+6110000+6120000+6130000+6140000+6220000+6230000+6240100+6240200+6260000+6270000+6280000+6290100)	297.332.545	291.182.660
02011	4. Cheltuieli de capital, amortizari si provizioane (ct.6290200+6810100+6810200+6810300+6810401+6810402+6820101+6820109+6820200+6890100+6890200)	81.386.034	55.568.441
02012	5. Alte cheltuieli operationale (ct.6350000+6540000+6580101+6580109)	127.287.225	57.931.306
02013	TOTAL CHELTUIELI OPERATIONALE (rd.08+09+10+11+12)	844.032.326	770.955.051
02015	- EXCEDENT (rd.06-rd.13)	80.270.519	225.932.170
02017	IV. VENITURI FINANCIARE (ct.7630000+7640000+7650100+7650200+7660000+7670000+7680000+7690000+7860300+7860400)	1.605.960	2.495.454
02018	V. CHELTUIELI FINANCIARE (ct.6630000+6640000+6650100+6650200+6660000+6670000+6680000+6690000+6860300+6860400+6860800)	19.915.777	14.121.173
0202			
02021	- DEFICIT (rd.18-rd.17)	18.309.817	11.625.719
02023	- EXCEDENT (rd.15+20-16-21)	61.960.702	214.306.451
02025	VIII. VENITURI EXTRAORDINARE (ct.7910000)	423.605	975.610
02026	IX. CHELTUIELI EXTRAORDINARE (ct.6900000+6910000)	46.674	487.687
02028	- EXCEDENT (rd.25-rd.26)	376.931	487.923
0203			
02031	- EXCEDENT (rd.23+28-24-29)	62.337.633	214.794.374

PRESEDINTE DE SEDINTA,
BRANCO MIHAIL



VIZAT
Spre neschimbat
SECRETAR

Situatia activelor si datoriilor institutiilor publice
din administratia locala
31.12.2015

Anexa nr. 7
La HCL 2 nr. 67/25.04.2016

pag.: 1 - lei -

COD	DENUMIRE INDICATORI	Sold la inceputul anului	Sold la sfarsitul perioadei
1800			
18005	Disponibilitati in lei ale institutiilor publice locale si ale institutiilor publice de subordonare locala, la trezorerii (ct.5100000+5120101+5120501+5150101+5150103+5150500+5150600+5160101+5160301+5160302+5170101+5170301+5170302+5210100+5210300+5280000+5290201+5290301+5290400+5290901+5500101+ 5520000+5550101+5570101+5580101+5580201+5600101+5600300+5610100+5610300+5620101+5620300-7700000), din care:	263.743.621	319.589.222
18008	Total (in baze cash) (rd.04+05)	263.743.621	319.589.222
18009	Dobanzi de incasat aferente disponibilitatilor institutiilor publice locale si ale institutiilor publice de subordonare locala la trezorerii/disponibilitatilor din excedentele cumulate ale bugetelor locale si ale institutiilor de subordonare locala(ct.5180701)		18.774
1801			
18010	Total (in baze accrual)(rd.08+09)	263.743.621	319.607.996
1802	ALTE IMPOZITE SI TAXE FISCALE		
18022	Avansuri de trezorerie, acordate in lei (ct.5420100)	27.820	1.873
18023	Alte valori (ct.5320100+5320200+5320300+5320400+5320500+5320600+5320800)	497.716	431.653
1803			
18032	Disponibilitati ale institutiilor publice locale si ale institutiilor de subordonare locala la institutiile de credit rezidente (ct.5110101+5110102+5120102+5120402+5120502+5150102+ 5150202+5160102+5160202+5170102+5170202+5290202+5290302+5290902+5500102+5550102+5550202+5570202+5580102+5580302+5600102 +5600103+5620102+5620103), din care:	19.872.906	29.737.586
18036	Total (in baze cash) (rd.32+35)	19.872.906	29.737.586
18038	Total (in baze accrual) (rd.36+37)	19.872.906	29.737.586
1805			
18051	Disponibilitati ale institutiilor publice aflate la alti rezidenti (terti) (ct.4610109+4610209+2670108+2670208)	984.616	3.700.593
18052	Total (in baze cash) (rd.51)	984.616	3.700.593
1813			
18131	Actiuni necotate detinute de autoritatile locale la societati nefinanciare (ct.2600200-2960102)(S11)	2.872.540	2.872.540
18134	Total (la valoarea contabila neta (la valoarea de intrare mai putin ajustarile cumulate pentru pierderea de valoare) (rd.131+132+133)	2.872.540	2.872.540
1815			
18157	Creante comerciale necurente legale de livrari de bunuri si servicii de catre autoritatile locale sau de institutii subordonate acestora (ct.4110201+4110208+4130200+4610201-4910200-4960200) Total (rd.158+159+160+164) din care:	1.937.527	4.236.871
18158	- de la populatie(gospodariile populatiei(S14)	22.352	
18159	- de la societati nefinanciare (S11),	1.841.814	4.236.871
1816			
18160	- de la institutiile publice, din care:(rd.161+162+163)	73.361	
18163	- Fonduri de securitate sociala (S1314)	73.361	
18165	Creante comerciale curente legate de livrari de bunuri si servicii de catre autoritatile locale sau de institutii subordonate acestora(ct.2320000+2340000+4090101+4090102+4110101+4110108+4130100+4180000+4610101-4910100-4960100)		
	Total(rd.166+167+168+172)din care de la:	20.741.262	16.656.537
18167	-de la societati nefinanciare (S11)	9.944.144	8.952.262

VIZAT
si este in schimbare
SECRETAR

COD	DENUMIRE INDICATORI	Sold la inceputul anului	Sold la sfarsitul perioadei
18168	-de la institutiile publice, din care: (rd.169+170+171)	10.797.118	7.704.275
1817			
18170	-Administratia locala (exclusiv fondurile de securitate sociala)(S1313)		119.937
18171	-Fonduri de securitate sociala(S1314)	10.797.118	7.584.338
18176	I.Creante ale bugetului local (ct.4640000-4970000). Total (rd.177+178+179+183), din care:	438.190.736	480.163.866
18177	- de la gospodariile populatie (S14)	178.189.875	243.562.218
18178	- de la societati nefinanciare (S11)	260.000.861	236.601.648
1818			
18185	Total creante (rd.176+184)	438.190.736	480.163.866
1819			
18191	Sume de primit de la Autoritatea de Certificare / Autoritatile de Management / Agentiile de Plati - FONDURI EXTERNE NERAMBURSABILE POSTADERARE (ct.4580301)	6.820.908	8.933.913
18192	Sume de primit de la Autoritatea de Certificare / Autoritatile de Management / Agentiile de Plati - FONDURI DE LA BUGET (ct.4580302)	2.429.896	3.614.849
1820			
18203	I.Sume datorate tertilor reprezentand garantii si cautiuni aflate in conturile institutiilor publice (ct.4280101+4280201+4620101+4620109).Total (rd.204+205+206), din care:	715.737	809.162
18204	- salariatilor (gospodariile populatiei)(S143)	277.022	375.294
18205	- societati nefinanciare (S11)	438.715	433.868
1822			
18228	Dobanzi de platit pentru imprumuturi pe baza de titluri pe termen scurt, altele decat actiuni si produse financiare derivate (ct.1680100+5180604)	3.390	1.464.736
18229	Total (in baze accrual)(rd.227+228)	3.390	1.464.736
1828			
18286	Credite pe termen lung primite (contractate, garantate, asimilate,etc) de institutiile publice locale (ct.1620200+1630200+1670201+1670202+1670203+1670209).Total (rd.287+288+289+289.1) din care acordate de:	509.926.180	495.430.381
18287	- Societati care accepta depozite, exclusiv banca centrala (S122)	198.505.598	180.819.916
18288	- Alti rezidenti (Alti intermediari financiari,exclusiv societatile de asigurare si fondurile de pensii,Auxiliari financiari, Societati de asigurare, Fondurile de pensii (S125,S126,S128,S129)	311.418.580	314.610.465
18289	- Nerezidenti(State membre si institutii si organisme ale Uniunii Europene, State nonmembre si organizatii internationale nerezidente ale Uniunii Europene)(S21,S22)	2.002	
1829			
18290	Total (in baze cash)(rd.286)	509.926.180	495.430.381
1831			
18312	Datorii comerciale curente legale de livrari de bunuri si servicii (ct.4010200+4030200+4040200+4050200+4620201). Total (rd.313+314+318+319), din care catre:		
18313	- Societati nefinanciare(S11)	31.694	30.347
1832		31.694	30.347
18320	Datorii comerciale curente legate de livrari de bunuri si servicii (ct.4010100+4030100+4040100+4050100+4080000+4190000+4620101). Total (rd.321+322+326+327) din care catre:	7.646.586	10.299.670
18321	-Societati nefinanciare (S11)	6.438.972	9.643.493
18322	-Instituti publice, din care:(rd.323+324+325)	1.207.614	656.177
18324	-Administratia locala (exclusiv fondurile de securitate sociala) (S1313)	1.207.614	656.177

31.694 30.347
 31.694 30.347
 VIZAT
 Sp. de deschidere
 SECRETAR.

COD	DENUMIRE INDICATORI	Sold la inceputul anului	Sold la sfarsitul perioadei
1833			
18331	Datoriile institutiilor publice din administratia locala catre bugete (ct.4420300+4310100+4310200+4310300+4310400+4310500+4310700+4370100+4370200+4370300+4420800+4440000+4460000+4480100)	3.357.277	2.422.747
18332	Salariile angajatilor (ct.4210000+4230000+4260000+4270100+4270300+4280101)	10.185.264	13.357.312
18333	Alte drepturi cuvenite altor categorii de persoane (ct.4260000+4270200+4270300+4290000+4380000)	1.976.639	2.047.724
18335	Total (rd.331+332+333+334)	15.519.180	17.827.783
1834			
18341	Avansuri primite de la Autoritatile de Certificare / Autoritatile de Management / Agentiile de Plati - FORNDURI EXTERNE NERAMBURSABILE POSTADERARE SI FONDURI DE LA BUGET(ct.4580501+4580502)	3.913.635	3.913.635
18342	Provizioane necurente (ct.1510201+1510202+1510203+1510204+1510208), din care:	59.531.546	34.251.326
18342z	Provizioane necurente,constituite conform OMFP416/2013 reprezentand arierate in litigiu (din soldul ct.1510201)	59.048.845	33.889.036
183423	Provizioane necurente,constituite conform OUG71/2009 si OG17/2012 reprezentand drepturi salariale castigate in instanta (ct.1510203)	482.701	362.290

PREȘEDINTE DE ȘEDINȚĂ,
BRANCU MIHAIL



VIZAT
ACTE NECHIBURU.
SECRETAR,

DISPONIBIL DIN MIJLOACE CU DESTINATIE SPECIALA

31.12.2015

Anexa M: J
La HCLRS nr. 67/25.04.2016

- lei -

DENUMRE INDICATORI	COD	DISPONIBIL LA INCEPUTUL ANULUI	INCASARI	PLATI	DISPONIBIL LA SFARSITUL PERIOADEI
TOTAL (rd.02 la 15)	0500				
	05001	881.423	1.660.040	1.481.852	1.059.611
- Sume primite ca donatii si sponsorizari (ct.5500101,ct.5500102/analitice distincte)	05002	521.484	423.513	682.154	262.843
- Garantii materiale retinute gestionarilor conform Legii nr.22/1969 (ct.5500101,ct.5500102/analitice distincte)	05003	310.123	63.002	13.234	359.891
	0501				
- Alte disponibilitati cu destinatie speciala (ct.5500101,ct.5500102/analitice distincte)	05011	49.816	1.173.525	786.464	436.877

PREȘEDINTE DE ȘEDINȚĂ,
BRANCU MIHAELVIZAT
Spre încheierea
SECRETAR,

DENUMIREA INDICATORULUI	Col. rand	TOTAL (col.2 + ... + 15)	Casa în lei (5210101) (col.2)	pt încasari - Disponibil al bugetului de stat (5200100), iar pt plăți - Finantarea de la buget (7700000) (col.3)	pt încasari - Disponibil al bugetului local (5210100), iar pt plăți - Finantarea din bugetul local (7700000) (col.4)	pt încasari - Disponibil al bugetului societă de stat (5250101)+525 0102, iar pt plăți - Finantarea de la bugetul societărilor sociale de stat (7700000) (col.5)	pt încasari - Disponibil din veniturile curente ale asigurărilor pentru omaj (5740101)+ (5740102), iar pt plăți - Finantarea din bugetul asigurărilor sociale de stat (7700000) (col.6)	pt încasari - Disponibil din veniturile curente ale Fondului național unic de asigurări sociale de sanatate (5710100), iar pt plăți - Finantarea din bugetul național unic de asigurări sociale de sanatate (7700000) (col.7)	pt încasari - Disponibil din veniturile curente ale Fondului pentru mediu (5750100), iar pt plăți - Finantarea din bugetul pentru mediu (7700000) (col.8)	pt încasari - Disponibil al bugetului trezoreriei statului (5240100), iar pt plăți - Finantarea de la bugetul trezoreriei statului (7700000) (col.9)	Buget instituții publice financiate integral din venituri proprii et. 5600101/ 7700000 (col.10)	Buget instituții publice financiate din venituri proprii și subvenții et. 5610100/ 7700000 (col.11)	Buget activități financiate din venituri proprii și buget activități de priăritar et. 5620101/ 7700000 (col.12)	Buget imprumuturi interne și externe et. 5130101+ 5140101+ 5150103/ 5170101 7700000 (col.13)	Buget fonduri externe nerambursabile (surse D) et. 5150103/ 7700000 (col.14)	Alte disponibile Rafi - conturi de forma 521 (TOTAL) (col.15)	550 (5007)	552 (5006)	515	522	516	522 (4402)	514	529	562 (5004)	560	561	5211
A	B	1	2	3	4	5	6	7	8	9	10	11	12	13	14	15	16	17	18	19	20	21	22	23	24	25	26	27
VI NUMERAR SI ECHIVALENTI DE NUMERAR LA SPARSITIA PERIOADII (col.17+col.18+col.19+col.20+col.21)	15	319580226	0	-1577686	306625010	0	0	0	0	0	2577420	0	5066712	544043	0	3875232	262843	3612389	0	0	0	0	0	0	0	0	0	0

PRESEDINTE DE SEDINTA,

BR. DANCU MIHAIL



VIZAT
SECRETAR

31.12.2015

pag. 1 - lei -

COD	DENUMIRE INDICATORI	Total	Casa	Buget de stat ct. 5200100/7700000	Buget local ct. 5210100/7700000	Buget asigurari sociale de stat ct. 5250101+5250102/7700000	Buget asigurari pentru somaj ct. 5740101+5740102/7700000	Buget Fond national unic de asigurari sociale de sanatate ct. 5710100/7700000	Buget Fond pentru mediu ct. 5750100/7700000	Buget trezoreria statului ct. 5240100/7700000	Buget institutii publice finantate integral din venituri proprii ct. 5600101/7700000	Buget institutii publice finantate din venituri proprii si subventii ct. 5610100/7700000	Buget activitati finantate din venituri proprii si buget activitati de privatizare ct. 5620101/7700000	Buget imprumuturi interne si externe ct. 5130101+5140101+5160101+5170101+5130301+5130302+5140301+5140302+5160301+5160302+5170301+5170302/7700000	Buget fonduri externe nerambursabile (sursa D) ct. 5150103+5150600/7700000	Alte disponibilitati (ct.5XX)
0300																
03002	1. Incasari	912 583 327	40 470 803		818 901 768						4 550 133	4 199 667	15 811 794			7 449 174
03003	2. Plati	704 309 634	40 470 803	1 577 686	623 151 189						4 240 591	4 199 667	14 854 457			8 248 931
03004	3. Numerar net din activitatea operationala (rd.02-rd.03)	207 213 699		-1 177 686	206 746 579						309 540		957 327			-799 737
03006	1. Incasari	7 612 553			646 972										6 793 555	432 026
03007	2. Plati	101 909 912			95 250 020						69 682		200 457		5 748 712	632 026
03008	3. Numerar net din activitatea de investitii (rd 06-07)	-94 207 354			-94 372 057						-69 682		-200 457		544 843	
03010	1. Incasari	86 721	3 924		82 597						200					
03011	2. Plati	34 627 053	3 924		36 623 129											
03012	3. Numerar net din activitatea de finantare (rd.10-rd.11)	-36 540 332			-36 540 532								200			
03013	IV. CRESTEREA (DESCRESTEREA) META DE NUMERAR SI ECHIVALENT DE NUMERAR (rd.04+rd.08+rd.12)	56 176 808		-1 577 686	53 431 990						240 052		756 880		544 843	-799 737
03014	V. NUMERAR SI ECHIVALENT DE NUMERAR LA INCEPUTUL ANULUI	263 743 621			258 991 025						2 337 368		5 209 832		530 402	4 674 994
030141	-sume recuperate din excedentul anului precedent/sume virate din fondul spitalului in excedent**	156 238 749			155 000 000						69 682		1 169 061			
030142	-sume utilizate din excedentul anului precedent/sume transferate din excedent la bugetul local/sume transferate din excedent pentru constituirea de depozite in trezorerie***	156 238 749			155 000 000						69 682		1 169 061			
030143	Sume transferate din disponibilul neutilizat la finele anului precedent***	510 462													530 402	
03015	VI. NUMERAR SI ECHIVALENT DE NUMERAR LA SFARSITUL PERIOADEI (rd 13+rd.14+rd 14 1-rd 14 2-rd.14 3)	319 589 227		-1 577 686	306 621 015						2 577 420		5 968 712		544 843	3 175 237

ROMANIA
PRESEDINTE DE SEDINTA,
BRANCU MIHAILA

VIZAT
Spre incheierea
SECRETAR

Situația unor indicatori referitori la protecția copilului
și a persoanelor cu handicap
31.12.2015

pag.: 1

COD	DENUMIRE	NUMAR
0800		
08003	Centre de plasament	275
08004	Centre de primire a copilului in regim de urgenta	55
08005	Centre maternale	6
08006	Persoane cu handicap institutionalizate in unitati de protectie speciala a persoanelor cu handicap	240
08007	Asistenti personali pentru persoanele cu handicap	483
08008	Indemnizatii lunare alocate persoanelor cu handicap grav	2.485

PREȘEDINTE DE ȘEDINȚĂ,
BRANCU MIHAIL



VIZAT
Spre încheierea
SECRETAR,

Situatia platilor efectuate
din fonduri externe nerambursabile (FEN) postaderare (titlul 56 si titlul 58) la data de
31.12.2015

Pag: 1 - lei -

Denumirea sursei de finantare	Buget de stat (s 01-stat)	Buget local (s 02-local)	Bugetul asigurarilor sociale de stat (s 03-bass)	Bugetul asigurarilor pentru somaj (s 04-somaj)	Bugetul fondului national unic de asigurari sociale de sanatate (s05-sanatate)	Bugetul institutiilor publice si activitatilor finantate integral sau partial din venituri proprii (s10-local)	Bugetul fondurilor externe nerambursabile (s08-stat+asigurari+local)	Bugetul creditelor externe (s06-stat+local)	Bugetul creditelor interne (s07-stat+local)	Bugetul institutiilor publice si activitatilor finantate integral sau partial din venituri proprii (s20-stat+asigurari+autonome)	Bugetul institutiilor publice si activitatilor finantate integral din venituri proprii (s10-stat+autonome)
A	01	02	03	04	05	06	07	08	09	10	11
Total plati (titlul VIII cod56+ titlul X cod58) (rd.2+rd.11)		53.933.800									
Total plati (titlul VIII cod56)		53.933.800									
Cheltuieli de personal (titlul I)		276.933									
Bunuri si servicii (titlul II)		1.498									
Active nefinanciare (titlul XIII)		53.655.369									

PREȘEDINTE DE ȘEDINȚĂ,
BRANCO MIHAIL



Situatia platilor efectuate din buget si nejustificate prin bunuri, lucrari,
servicii la finele perioadei

31.12.2015

pag.: 1 - lei -

COD	DENUMIREA SI SIMBOLUL CONTURILOR	SOLD LA INCEPUTUL ANULUI	SOLD LA SFARSITUL PERIOADEI
3100			
31001	1 Avansuri acordate furnizorilor(ct.2320000+2340000+ 4090101+4090102)-Total(rd.02+03)	39.489	7.362
31002	-din finantare bugetara(ct.7700000)	39.489	6.532
31003	-din alte surse de finantare		830
31007	3 Disponibilitati la alti rezidenti,garantii depuse la furnizori (ct.2670108+2670208+4610101+4610102+4610103+ 4610109+4610201+4610209)-Total(rd.08+09)din carc:	984.616	3.700.593
31008	-din finantare bugetara(ct.7700000)	837.147	3.700.593
31009	-din alte surse de finantare	147.469	
3101			
31017	7 Total(rd.01+04+07+10+13+16)	1.024.105	3.707.955

PRESEDINTE DE ȘEDINȚĂ,
BRANCU MIHAEL



VIZAT
Sara HRECHIMONTE,
SECRETAR

I. PLATI RESTANTE
31.12.2015

pag. 1 - lei -

DENUMIRE INDICATORI	COD	Sold la inceputul anului	Sold la finele perioadei	
			TOTAL	Din care: aferent sumelor angajate cu prevederi bugetare
PLATI RESTANTE-TOTAL (rd.150+300) din care:	40001	150.025	83.488	83.488
-sub 30 de zile(rd.151+301)	40002	117.893	79.490	79.490
- peste 30 de zile (rd.152+302)	40003	32.132	3.998	3.998
PLATI RESTANTE - TOTAL SECTIUNEA DE FUNCTIONARE (rd.160+170+240+250+270+280+290) din care:	40150		66.072	66.072
-sub 30 de zile(rd.161+171+241+251+271+281+291)	40151		62.074	62.074
- pes. >0 de zile (rd.162+172+242+252+272+282+292)	40152		3.998	3.998
Plati restante catre furnizori,creditori din operatii comerciale (ct.4010100,ct.4030100,ct.4620101,ct.4620109)	40160			
(rd.161+162+163+165+166) din care:			66.072	66.072
-sub 30 de zile	40161		62.074	62.074
- peste 30 de zile	40162		3.998	3.998
PLATI RESTANTE-TOTAL SECTIUNEA DEZVOLTARE (rd.310+320+330), din care:	40300	150.025	17.416	17.416
- sub 30 de zile(rd.311+321+331)	40301	117.893	17.416	17.416
- peste 30 de zile (rd.312+322+332)	40302	32.132		
Plati restante catre furnizori,creditori din operatii comerciale (ct.4040100,ct.4050100,ct.4620101,ct.4620103,ct.4620109)	40310			
(rd.311+312+313+315+316),din care:		150.025	17.416	17.416
- sub 30 de zile	40311	117.893	17.416	17.416
- peste 30 de zile	40312	32.132		

VIZAT
Spre încheierea
SECRETARULUI

I. PLATI RESTANTE
-bugete locale-
31.12.2015

pag. 2 - lei -

DENUMIRE INDICATORI	COD	Sold la inceputul anului	Sold la finele perioadei	
			TOTAL	Din care: aferent sumelor angajate cu prevederi bugetare
PLATI RESTANTE-TOTAL (rd.150+300) din care:	42001	150.025	83.488	83.488
-sub 30 de zile(rd.151+301)	42002	117.893	79.490	79.490
- peste 30 de zile (rd.152+302)	42003	32.132	3.998	3.998
PLATI RESTANTE - TOTAL SECTIUNEA DE FUNCTIONARE (rd.160+170+240+250+270+280+290) din care:	42150		66.072	66.072
-sub 30 de zile(rd.161+171+241+251+271+281+291)	42151		62.074	62.074
- peste 30 de zile (rd.162+172+242+252+272+282+292)	42152		3.998	3.998
Plati restante catre furnizori,creditori din operatii comerciale (ct.4010100,ct.4030100,ct.4620101,ct.4620109) (rd.161+162+163+165+166) din care:	42160		66.072	66.072
-sub 30 de zile	42161		62.074	62.074
- peste 30 de zile	42162		3.998	3.998
PLATI RESTANTE-TOTAL SECTIUNEA DEZVOLTARE (rd.310+320+330), din care:	42300		17.416	17.416
- sub 30 de zile(rd.311+321+331)	42301	150.025	17.416	17.416
- peste 30 de zile (rd.312+322+332)	42302	117.893	17.416	17.416
Plati restante catre furnizori,creditori din operatii comerciale (ct.4040100,ct.4050100,ct.4620101,ct.4620103,ct.4620109) (rd.311+312+313+315+316), din care:	42310	32.132		
- sub 30 de zile		150.025	17.416	17.416
- peste 30 de zile		117.893	17.416	17.416
	42312	32.132		

PRESEDINTE DE ŞEDINŢĂ,
BUCUREŞTI



VIZAT
Spre încheierea
SECRETAR

Anexa 16
 La HCLȘ2 nr. 67/25.04.2016

II. Sinteza platilor restante si arieratelor
 31.12.2015

Nr rd	Explicatie	Plati restante		Plati restante aferente programelor nationale		Plati restante aferente fondurilor externe nerambursabile postaderare****)		Plati restante aferente fondurilor externe nerambursabile preaderare (sursa08)	
		total	din care arierate	total	din care arierate	total	din care arierate	total	din care arierate
	0	1	1.1	2	2.1	3	3.1	4	4.1
1	Sold la finele lunii precedente	800.654							
2	Sold la finele perioadei	81.488							

PREȘEDINTE DE ȘEDINȚĂ
 BRANCU MADAIL



VIZAT
 Spis neschimbat,
 SECRETAR.

Situația plăților efectuate și a sumelor declarate pentru cota-parte aferentă cheltuielilor finanțate din FEN postaderare

31.12.2015

Pag. 1 - lei -

Cod indicator	Descrierea programului de Finanțare UE	Plăți efectuate de la Nivelul S6 și S8	din care:		Suma în curs de solicitare la rambursare aferentă cheltuielilor efectuate în anul curent	Suma solicitată la rambursare aferentă cheltuielilor efectuate în anul curent	Suma solicitată la rambursare aferentă cheltuielilor efectuate în anul curent aflate la curs de autorizare	Suma rambursată aferentă cheltuielilor efectuate în anul curent	Suma neautorizată de autoritatea de management aferentă cheltuielilor efectuate în anul curent	Profesantura dedusă din scopurile solicitate la rambursare aferentă cheltuielilor efectuate în anul curent	Suma rezultată din erorile aferente cheltuielilor efectuate în anul curent și din cei precedenți	din care:
			Plăți efectuate pentru cota-parte FEN (alinia 62)	Suma rezultată din erorile deduse din scopurile solicitate la rambursare aferentă cheltuielilor efectuate în anul curent								
A		01	02	03	04	05	06	07	08	09	10	
1000												
1001	Programul Alina Fondul European de Dezvoltare Regională (FEDR) (5401)	53 655 149	23 197 874	15 650 874	7 547 000		7 547 000					
1002	Programul din Fondul Social European (FSE) (560)	278 431										
1004												
10040	Total (cod01 la 39.2)	53 933 580	23 197 874	15 650 874	7 547 000		7 547 000					

PREȘEDINTE DE ȘEDINȚĂ,
BRÂNCU MIHAIL



NU
SUNT NECOMUNICABILE
SECRETARI


Consiliul Sectorului 2

ANEXA 18
La HCLR2 nr. 67/25.04.2016

CONTUL DE EXECUTIE AL BUGETULUI LOCAL - CHELTUIELI
SECTIUNEA DE DEZVOLTARE
31.12.2015

Pag. 1 - lei-

Capi- tol	Sub- capi- tol	Pa- ra- graf	Gru- pa / Titlu	Ar- ti- col	Ali- ne- at	Denumire indicator	Credite de angajament	Credite bugetare		Angajamente bugetare	Angajamente legale	Plati efectuate	Angajamente legale de platit	Cheltuieli efective
								initiale	definitive					
A						B	1	2	3	4	5	6	7=5-6	8
5002						TOTAL CHELTUIELI		566.591.000	289.122.000	265.095.142	263.355.146	109.727.176	153.627.970	64.759.961
				01		CHELTUIELI CURENTE		75.158.000	75.320.000	74.086.854	74.080.285	54.608.730	19.471.555	9.532.125
				51		TITLUL VI TRANSFERURI INTRE UNITATI ALE ADMINISTRATIEI PUBLICE		5.890.000	1.245.000	674.930	674.930	674.930		674.930
				56		TITLUL VIII PROIECTE CU FINANTARE DIN FONDURI EXTERNE NERAMBURSABILE (FEN)								
						POSTADERARE		69.268.000	74.075.000	73.411.924	73.405.355	53.933.800	19.471.555	8.857.195
				70		CHELTUIELI DE CAPITAL		491.433.000	213.802.000	191.129.960	189.396.533	55.240.118	134.156.415	55.227.836
				71		TITLUL XIII ACTIVE NEFINANCIARE		491.433.000	213.802.000	191.129.960	189.396.533	55.240.118	134.156.415	55.227.836
				84		PLATI EFECTUATE IN ANII PRECEDENTI SI RECUPERATE IN ANUL CURENT				-121.672	-121.672	-121.672		
				85		Titlul XIX PLATI EFECTUATE IN ANII PRECEDENTI SI RECUPERATE IN ANUL CURENT				-121.672	-121.672	-121.672		
5100	02					Partea I-a SERVICII PUBLICE GENERALE		14.013.000	12.460.000	2.026.295	2.026.295	1.317.263	709.032	3.954.502
5102						AUTORITATI PUBLICE SI ACTIUNI EXTERNE		13.743.000	12.190.000	1.881.314	1.881.314	1.172.282	709.032	3.910.699
				01		CHELTUIELI CURENTE		980.000						129.304
				56		TITLUL VIII PROIECTE CU FINANTARE DIN FONDURI EXTERNE NERAMBURSABILE (FEN)								
						POSTADERARE		980.000						129.304
				56	01	Programe din Fondul European de Dezvoltare Regionala (FEDR)		980.000						
				56	01	01 Finantarea nationala		980.000						
				56	02	Programe din Fondul Social European (FSE)								129.304
				56	02	01 Finantarea nationala								89.630
				56	02	02 Finantarea externa nerambursabila								39.674
				70		CHELTUIELI DE CAPITAL		12.763.000	12.190.000	1.881.314	1.881.314	1.172.282	709.032	3.781.395
				71		TITLUL XIII ACTIVE NEFINANCIARE		12.763.000	12.190.000	1.881.314	1.881.314	1.172.282	709.032	3.781.395



Capi- tol	Sub- capi- tol	Pa- ra- graf	Gru- pa / Tirlu	Ar- ti- col	Ali- ne- at	Denumire indicator	Credite de angajament	Credite bugetare		Angajamente bugetare	Angajamente legale	Plati efectuate	Angajamente legale de platit	Cheltuieli efective
								initiale	definitive					
A						B	1	2	3	4	5	6	7=5-6	8
			71	01		Active fixe		11.108.000	10.535.000	1.827.914	1.827.914	1.118.882	709.032	3.781.395
			71	01	01	Constructii		1.655.000	3.575.000					1.648.526
			71	01	02	Masini, echipamente si mijloace de transport		531.000						1.287.006
			71	01	03	Mobilier, aparatura birotica si alte active corporale		2.489.000	609.000	532.402	532.402	532.402		252.525
			71	01	30	Alte active fixe (inclusiv reparatii capitale)		6.433.000	6.351.000	1.295.512	1.295.512	586.480	709.032	593.338
			71	03		Reparatii capitale aferente activelor fixe		1.655.000	1.655.000	53.400	53.400	53.400		
5402						ALTE SERVICII PUBLICE GENERALE		270.000	270.000	144.981	144.981	144.981		43.803
			70			CHELTUIELI DE CAPITAL		270.000	270.000	144.981	144.981	144.981		43.803
			71			TITLUL XIII ACTIVE NEFINANCIARE		270.000	270.000	144.981	144.981	144.981		43.803
			71	01		Active fixe		270.000	270.000	144.981	144.981	144.981		43.803
			71	01	02	Masini, echipamente si mijloace de transport								43.803
			71	01	03	Mobilier, aparatura birotica si alte active corporale		235.000	235.000	144.981	144.981	144.981		
			71	01	30	Alte active fixe (inclusiv reparatii capitale)		35.000	35.000					
6000	02					Partea II-a APARARE, ORDINE PUBLICA SI SIGURANTA NATIONALA		19.241.000	19.479.000	17.875.348	17.875.348	17.176.961	698.387	16.096.506
6002						APARARE		311.000	311.000	209.730	209.730	203.230	6.500	32.374
			70			CHELTUIELI DE CAPITAL		311.000	311.000	209.730	209.730	203.230	6.500	32.374
			71			TITLUL XIII ACTIVE NEFINANCIARE		311.000	311.000	209.730	209.730	203.230	6.500	32.374
			71	01		Active fixe		311.000	311.000	209.730	209.730	203.230	6.500	32.374
			71	01	02	Masini, echipamente si mijloace de transport		60.000	60.000	60.000	60.000	53.500	6.500	

Capi- tol	Sub- capi- tol	Pa- ra- graf	Gru- pa / Titlu	Ar- ti- col	Ali- ne- at	Denumire indicator	Credite de angajament	Credite bugetare		Angajamente bugetare	Angajamente legale	Plati efectuate	Angajamente legale de platit	Cheltuieli efective
								initiale	definitive					
A						B	1	2	3	4	5	6	7=5-6	8
						active corporale								1.566
			84			PLATI EFECTUATE IN ANII PRECEDENTI SI RECUPERATE IN ANUL CURENT				-34.430	-34.430	-34.430		
			85			Titlul XIX PLATI EFECTUATE IN ANII PRECEDENTI SI RECUPERATE IN ANUL CURENT				-34.430	-34.430	-34.430		
			85	01		Plati efectuate in anii precedenti si recuperate in anul curent				-34.430	-34.430	-34.430		
			85	01	02	Plati efectuate in anii precedenti si recuperate in anul curent (SD)				-34.430	-34.430	-34.430		
6702						CULTURA, RECREERE SI RELIGIE		60.541.000	57.935.000	57.996.768	57.114.669	42.320.301	14.794.368	2.301.643
			01			CHELTUIELI CURENTE		49.750.000	49.750.000	49.822.667	49.822.667	35.028.299	14.794.368	
			56			TITLUL VIII PROIECTE CU FINANTARE DIN FONDURI EXTERNE NERAMBURSABILE (FEN)								
						POSTADERARE		49.750.000	49.750.000	49.822.667	49.822.667	35.028.299	14.794.368	
			56	01		Programe din Fondul European de Dezvoltare Regionala (FEDR)		49.750.000	49.750.000	49.822.667	49.822.667	35.028.299	14.794.368	
			56	01	01	Finantarea nationala		30.859.000	30.859.000	30.878.087	30.878.087	22.284.000	8.594.087	
			56	01	02	Finantarea externa nerambursabila		18.030.000	18.030.000	18.094.595	18.094.595	12.278.126	5.816.469	
			56	01	03	Cheltuieli neeligibile		861.000	861.000	849.985	849.985	466.175	383.812	
			70			CHELTUIELI DE CAPITAL		10.791.000	8.185.000	8.185.000	7.302.901	7.302.901		2.301.643
			71			TITLUL XIII ACTIVE NEFINANCIARE		10.791.000	8.185.000	8.185.000	7.302.901	7.302.901		2.301.643
			71	01		Active fixe		10.791.000	8.185.000	8.185.000	7.302.901	7.302.901		2.301.643
			71	01	01	Constructii		10.119.000	6.195.000	6.193.000	5.327.115	5.327.115		-496.755
			71	01	02	Masini, echipamente si mijloace de transport		317.000	329.000	329.000	326.802	326.802		980.098
			71	01	03	Mobilier, aparatura birouiea si alte active corporale		112.000	214.000	214.000	210.132	210.132		901.541

Capi- tol	Sub- capi- tol	Pa- ra- graf	Gru- pa / Titlu	Ar- ti- col	Ali- ne- at	Denumire indicator	Credite de angajament	Credite bugetare		Angajamente bugetare	Angajamente legale	Plati efectuate	Angajamente legale de platit	Cheltuieli efective
								initiale	definitive					
A						B	1	2	3	4	5	6	7=5-6	8
						active corporale		64.000	56.000	19.902	19.902	19.902		133.542
			71	01	30	Alte active fixe (inclusiv reparatii capitale)		153.000	189.000	183.719	183.719	183.719		55.431
			71	03		Reparatii capitale aferente activelor fixe		2.669.000	2.856.000	2.853.639	2.853.639	2.853.639		2.702.195
7000	02					Partea IV-a SERVICII SI DEZVOLTARE PUBLICA, LOCUINTE, MEDIU SI APE		437.592.000	158.484.000	148.032.650	148.032.650	14.591.767	133.440.883	9.513.127
7002						LOCUINTE, SERVICII SI DEZVOLTARE PUBLICA		436.231.000	157.214.000	146.830.709	146.830.709	13.622.380	133.208.329	9.513.127
			70			CHELTUIELI DE CAPITAL		436.231.000	157.214.000	146.907.052	146.907.052	13.698.723	133.208.329	9.513.127
			71			TITLUL XIII ACTIVE NEFINANCIARE		436.231.000	157.214.000	146.907.052	146.907.052	13.698.723	133.208.329	9.513.127
			71	01		Active fixe		5.020.000	5.020.000	1.697.554	1.697.554	545.292	1.152.262	40.503
			71	01	01	Constructii		370.000	370.000	147.366	147.366	102.589	44.777	
			71	01	30	Alte active fixe (inclusiv reparatii capitale)		4.650.000	4.650.000	1.550.188	1.550.188	442.703	1.107.485	40.503
			71	03		Reparatii capitale aferente activelor fixe		431.211.000	152.194.000	145.209.498	145.209.498	13.153.431	132.056.067	9.472.624
			84			PLATI EFECTUATE IN ANII PRECEDENTI SI RECUPERATE IN ANUL CURENT				-76.343	-76.343	-76.343		
			85			Titlul XIX PLATI EFECTUATE IN ANII PRECEDENTI SI RECUPERATE IN ANUL CURENT				-76.343	-76.343	-76.343		
			85	01		Plati efectuate in anii precedenti si recuperate in anul curent				-76.343	-76.343	-76.343		
			85	01	02	Plati efectuate in anii precedenti si recuperate in anul curent (SD)				-76.343	-76.343	-76.343		
7402						PROTECTIA MEDIULUI		1.361.000	1.270.000	1.201.941	1.201.941	969.387	232.554	
			70			CHELTUIELI DE CAPITAL		1.361.000	1.270.000	1.201.941	1.201.941	969.387	232.554	
			71			TITLUL XIII ACTIVE NEFINANCIARE		1.361.000	1.270.000	1.201.941	1.201.941	969.387	232.554	

Capi- tol	Sub- capi- tol	Pa- ra- graf	Gru- pa / Titlu	Ar- ti- col	Ali- ne- at	Denumire indicator	Credite de angajament	Credite bugetare		Angajamente bugetare	Angajamente legale	Plati efectuate	Angajamente legale de platit	Cheltuieli efective
								initiale	definitive					
A						B	1	2	3	4	5	6	7=5-6	8
			71	01		Active fixe		1.361.000	1.270.000	1.201.941	1.201.941	969.387	232.554	
			71	01	01	Constructii		1.361.000	1.270.000	1.201.941	1.201.941	969.387	232.554	
8000	02					Partea V-a ACTIUNI ECONOMICE		15.900.000	18.450.000	18.393.072	17.628.216	14.226.501	3.401.715	4.880.151
8402						TRANSPORTURI		15.900.000	18.450.000	18.393.072	17.628.216	14.226.501	3.401.715	4.880.151
			01			CHELTUIELI CURENTE		10.509.000	10.509.000	10.452.072	10.452.072	7.050.357	3.401.715	236
			56			TITLUL VIII PROIECTE CU FINANTARE DIN FONDURI EXTERNE NERAMBURSABILE (FEN)								
						POSTADERARE		10.509.000	10.509.000	10.452.072	10.452.072	7.050.357	3.401.715	236
			56	01		Programe din Fondul European de Dezvoltare Regionala (FEDR)		10.509.000	10.509.000	10.452.072	10.452.072	7.050.357	3.401.715	236
			56	01	01	Finantarea nationala		2.056.000	2.056.000	2.045.072	2.045.072	1.394.649	650.423	236
			56	01	02	Finantarea externa nerambursabila		8.407.000	8.407.000	8.407.000	8.407.000	5.655.708	2.751.292	
			56	01	03	Cheltuieli neeligibile		46.000	46.000					
			70			CHELTUIELI DE CAPITAL		5.391.000	7.941.000	7.941.000	7.176.144	7.176.144		4.879.915
			71			TITLUL XIII ACTIVE NEFINANCIARE		5.391.000	7.941.000	7.941.000	7.176.144	7.176.144		4.879.915
			71	01		Active fixe		704.000	587.000	587.000	409.331	409.331		791.303
			71	01	01	Constructii		606.000	166.000	166.000	60.851	60.851		113.543
			71	01	02	Masini, echipamente si mijloace de transport		98.000	421.000	421.000	348.480	348.480		291.485
			71	01	03	Mobilier, aparatura birotica si alte active corporale								386.275
			71	03		Reparatii capitale aferente activelor fixe		4.687.000	7.354.000	7.354.000	6.766.813	6.766.813		4.088.612
9902	97					excedent/deficit sect dezv		-250.991.000	-250.991.000			-104.546.055		

PRESEDINTE DE SEDINTĂ,
BRANCOVA



Consiliul Sectorului 2

CONTUL DE EXECUTIE AL BUGETULUI LOCAL - CHELTUIELI
SECTIUNEA DE FUNCTIONARE
31.12.2015

ANEXA 19
La HCLSR nr. 67/25.04.2015

Pag. 1 - lei-

Capi- tol	Sub- capi- tol	Pa- ra- graf	Gru- pa / Titlu	Ar- ti- col	Ali- ne- at	Denumire indicator	Credite de angajament	Credite bugetare		Angajamente bugetare	Angajamente legale	Plati efectuate	Angajamente legale de platit	Cheltuieli efective
								initiale	definitive					
A						B	1	2	3	4	5	6	7=5-6	8
5002						TOTAL CHELTUIELI		686.529.000	729.861.000	689.958.989	682.963.638	674.310.169	8.653.469	644.743.313
			01			CHELTUIELI CURENTE		654.902.000	698.234.000	669.432.442	662.437.091	653.783.622	8.653.469	644.743.313
			10			TITLUL I CHELTUIELI DE PERSONAL		217.660.000	243.538.000	242.783.321	242.658.706	240.198.255	2.460.451	238.965.514
			20			TITLUL II BUNURI SI SERVICII		292.886.000	305.122.000	291.830.296	285.861.980	280.001.560	5.860.420	272.616.498
			30			TITLUL III DOBANZI		16.300.000	15.448.000	10.529.724	10.529.724	10.529.724		10.416.943
			50			TITLUL V FONDURI DE REZERVA		10.862.000						
			51			TITLUL VI TRANSFERURI INTRE UNITATI ALE ADMINISTRATIEI PUBLICE		4.339.000	4.392.000	4.186.064	4.186.064	4.186.064		4.186.064
			57			TITLUL VIII ASISTENTA SOCIALA		75.212.000	85.467.000	82.879.785	82.835.892	82.314.906	320.986	82.382.155
			59			TITLUL XI ALTE CHELTUIELI		37.643.000	44.267.000	37.323.252	36.364.725	36.353.113	11.612	36.176.139
			79			OPERATIUNI FINANCIARE		31.627.000	31.627.000	31.625.258	31.625.258	31.625.258		
			81			TITLUL XVII RAMBURSARI DE CREDITE		31.627.000	31.627.000	31.625.258	31.625.258	31.625.258		
			84			PLATI EFECTUATE IN ANII PRECEDENTI SI RECUPERATE IN ANUL CURENT				-11.098.711	-11.098.711	-11.098.711		
			85			TITLUL XIX PLATI EFECTUATE IN ANII PRECEDENTI SI RECUPERATE IN ANUL CURENT				-11.098.711	-11.098.711	-11.098.711		
5100	02					Partea I-a SERVICII PUBLICE GENERALE		64.113.000	51.772.000	34.385.115	34.385.115	33.126.915	1.258.200	40.024.753
5102						AUTORITATI PUBLICE SI ACTIUNI EXTERNE		33.081.000	32.028.000	20.503.354	20.503.354	19.335.625	1.167.729	26.461.979
			01			CHELTUIELI CURENTE		31.749.000	30.696.000	27.370.971	27.370.971	26.203.242	1.167.729	26.461.979
			10			TITLUL I CHELTUIELI DE PERSONAL		15.683.000	13.996.000	13.583.791	13.583.791	13.561.616	22.175	13.707.036
			10	01		Cheltuieli salariale in bani		12.318.000	11.484.000	11.213.607	11.213.607	11.199.821	13.785	11.231.589
			10	01	01	Salarii de baza		9.597.000	9.493.000	9.466.960	9.466.960	9.458.087	8.873	9.493.199
			10	01	05	Sporuri pentru conditii de munca		845.000	734.000	726.010	726.010	722.088	3.922	736.281
			10	01	12	Indemnizatii platite unor persoane din afara unitatii		1.353.000	1.001.000	887.375	887.375	886.785	590	899.860
			10	01	13	Indemnizatii de delegare		85.000	65.000	4.561	4.561	4.561		4.561
			10	01	30	Alte drepturi salariale in bani		438.000	191.000	128.701	128.701	128.300	401	97.688

Capi- tol	Sub- capi- tol	Pa- ra- graf	Gru- pa / Titlu	Ar- ti- col	Ali- ne- at	Denumire indicator	Credite de angajament	Credite bugetare		Angajamente bugetare	Angajamente legale	Plati efectuate	Angajamente legale de platit	Cheltuieli efective
								initiale	definitive					
A						B	1	2	3	4	5	6	7=5-6	8
			10	03		Contributii		3 365 000	2 512 000	2 370 184	2 370 184	2 361 795	8 389	2 475 447
			10	03	01	Contributii de asigurari sociale de stat		2 212 000	1 748 000	1 711 595	1 711 595	1 708 145	3 450	1 732 425
			10	03	02	Contributii de asigurari de somaj		137 000	74 000	52 338	52 338	51 240	1 098	51 636
			10	03	03	Contributii de asigurari sociale de sanatate		809 000	598 000	579 835	579 835	578 412	1 423	582 586
			10	03	04	Contributii de asigurari pentru accidente de munca si boli profesionale		92 000	37 000	16 460	16 460	15 634	826	16 470
			10	03	06	Contributii pentru concedii si indemnizatii		115 000	55 000	9 956	9 956	8 364	1 592	92 330
			20			TITLUL II BUNURI SI SERVICII		14 716 000	15 235 000	12 483 112	12 483 112	11 349 170	1 133 942	11 499 236
			20	01		Bunuri si servicii		7 730 000	8 452 000	7 083 830	7 083 830	6 288 684	795 166	6 320 376
			20	01	01	Furnituri de birou		378 000	328 000	275 315	275 315	272 693	2 622	305 130
			20	01	02	Materiale pentru curatenie		107 000	110 000	109 682	109 682	103 722	5 960	95 018
			20	01	03	Incalzit, iluminat si forta motrica		1 104 000	1 164 000	897 668	897 668	882 075	15 593	893 680
			20	01	04	Apa, canal si salubritate		101 000	53 000	30 721	30 721	30 721		33 238
			20	01	05	Carburanti si lubrifianti		96 000	116 000	78 122	78 122	62 597	15 525	49 754
			20	01	06	Piese de schimb		275 000	605 000	282 403	282 403	192 522	89 881	184 815
			20	01	08	Posta, telecomunicatii, radio, tv, internet		894 000	1 064 000	963 695	963 695	764 799	198 896	753 333
			20	01	09	Materiale si prestari de servicii cu caracter functional		1 596 000	1 924 000	1 597 338	1 597 338	1 443 613	153 725	1 467 248
			20	01	30	Alte bunuri si servicii pentru intretinere si functionare		3 179 000	3 088 000	2 848 886	2 848 886	2 535 922	312 964	2 578 160
			20	02		Reparatii curente		692 000	422 000	238 979	238 979	215 269	23 710	215 269
			20	05		Bunuri de natura obiectelor de inventar		81 000	183 000	56 060	56 060	56 060		108 653
			20	05	30	Alte obiecte de inventar		81 000	183 000	56 060	56 060	56 060		108 653
			20	06		Deplasari, detasari, transferari		821 000	771 000	567 416	567 416	560 797	6 619	615 252

Capi- tol	Sub- capi- tol	Pa- ra- graf	Gru- pa / Titlu	Ar- ti- col	Ali- ne- at	Denumire indicator	Credite de angajament	Credite bugetare		Angajamente bugetare	Angajamente legale	Plati efectuate	Angajamente legate de platit	Cheltuieli efective
								initiale	definitive					
A						B	I	2	3	4	5	6	7=5-6	8
			20	06	01	Deplasari interne, deplasari, transferari		771.000	721.000	566.022	566.022	559.403	6.619	613.838
			20	06	02	Deplasari in strainatate		50.000	50.000	1.394	1.394	1.394		1.394
			20	11		Carti, publicatii si materiale documentare		65.000	64.000	30.614	30.614	24.930	5.684	25.286
			20	12		Consultanta si expertiza		425.000	425.000	254.899	254.899	193.490	61.409	165.561
			20	13		Pregatire profesionala		535.000	465.000	236.374	236.374	233.274	3.100	253.869
			20	14		Protectia muncii		235.000	270.000	231.782	231.782	184.875	46.907	188.922
			20	30		Alte cheltuieli		4.132.000	4.183.000	3.783.158	3.783.158	3.591.811	191.347	3.606.048
			20	30	02	Protocol si reprezentare		25.000	10.000					
			20	30	04	Chirii		708.000	709.000	708.234	708.234	708.212	22	708.212
			20	30	30	Alte cheltuieli cu bunuri si servicii		3.399.000	3.464.000	3.074.924	3.074.924	2.883.599	191.325	2.897.836
			59			TITLUL XI ALTE CHELTUIELI		1.350.000	1.465.000	1.304.068	1.304.068	1.292.456	11.612	1.255.707
			59	17		Despagubiri civile		1.350.000	1.465.000	1.304.068	1.304.068	1.292.456	11.612	1.255.707
			79			OPERATIUNI FINANCIARE		1.332.000	1.332.000	1.331.306	1.331.306	1.331.306		
			81			TITLUL XVII RAMBURSARI DE CREDITE		1.332.000	1.332.000	1.331.306	1.331.306	1.331.306		
			81	01		Rambursari de credite externe		1.332.000	1.332.000	1.331.306	1.331.306	1.331.306		
			81	01	05	Rambursari de credite aferente datoriei publice externe locale		1.332.000	1.332.000	1.331.306	1.331.306	1.331.306		
			84			PLATI EFECTUATE IN ANII PRECEDENTI SI RECUPERATE IN ANUL CURENT				-8.198.923	-8.198.923	-8.198.923		
			85			Titlu XIX PLATI EFECTUATE IN ANII PRECEDENTI SI RECUPERATE IN ANUL CURENT				-8.198.923	-8.198.923	-8.198.923		
			85	01		Plati efectuate in anii precedenti si recuperate in anul curent				-8.198.923	-8.198.923	-8.198.923		
			85	01	01	Plati efectuate in anii precedenti si recuperate in anul curent (SF)				-8.198.923	-8.198.923	-8.198.923		
5402						ALTE SERVICII PUBLICE GENERALE		13.032.000	2.596.000	2.264.118	2.264.118	2.173.647	90.471	2.070.851

Capi- tol	Sub- capi- tot	Pa- ra- graf	Gru- pa / Titlu	Ar- ti- col	Alte- ne- at	Denumire indicator	Credite de angajament	Credite bugetare		Angajamente bugetare	Angajamente legale	Plati efectuate	Angajamente legale de platit	Cheltuieli efective
								initiale	definitive					
A						B	1	2	3	4	5	6	7=5-6	8
			01			CHELTUIELI CURENTE		13.032.000	2.596.000	2.264.118	2.264.118	2.173.647	90.471	2.070.851
			10			TITLUL I CHELTUIELI DE PERSONAL		1.350.000	1.500.000	1.429.502	1.429.502	1.429.502		1.455.884
			10	01		Cheltuieli salariale in bani		1.082.000	1.208.000	1.177.464	1.177.464	1.177.464		1.188.788
			10	01	01	Salarii de baza		944.000	1.045.000	1.043.220	1.043.220	1.043.220		1.071.509
			10	01	05	Sporuri pentru conditii de munca		100.000	120.000	110.679	110.679	110.679		113.487
			10	01	12	Indemnizatii platite unor persoane din afara unitatii		3.000	3.000					
			10	01	30	Alte drepturi salariale in bani		35.000	40.000	23.565	23.565	23.565		3.792
			10	03		Contributii		268.000	292.000	252.038	252.038	252.038		267.096
			10	03	01	Contributii de asigurari sociale de stat		185.000	188.000	185.388	185.388	185.388		190.351
			10	03	02	Contributii de asigurari de somaj		13.000	21.000	4.669	4.669	4.669		4.793
			10	03	03	Contributii de asigurari sociale de sanatate		55.000	61.000	60.221	60.221	60.221		61.816
			10	03	04	Contributii de asigurari pentru accidente de munca si boli profesionale		8.000	11.000	1.760	1.760	1.760		1.806
			10	03	06	Contributii pentru concedii si indemnizatii		7.000	11.000					8.330
			20			TITLUL II BUNURI SI SERVICII		820.000	1.096.000	834.616	834.616	744.145	90.471	614.967
			20	01		Bunuri si servicii		524.000	698.000	536.270	536.270	457.300	78.970	391.779
			20	01	01	Furnituri de birou		19.000	20.000	12.997	12.997	12.997		13.298
			20	01	02	Materiale pentru curatenie		11.000	11.000	10.188	10.188	9.422	766	5.982
			20	01	03	Incalzit, iluminat si forta motrica		55.000	95.000	63.331	63.331	63.331		59.405
			20	01	04	Apa, canal si salubritate		15.000	20.000	16.764	16.764	16.764		16.042
			20	01	05	Carburanti si lubrifianti		24.000	24.000	11.843	11.843	7.457	4.386	7.566
			20	01	06	Piese de schimb		32.000	32.000	30.275	30.275	11.908	18.367	5.735
			20	01	08	Posta, telecomunicatii, radio, tv, internet		50.000	100.000	88.996	88.996	84.513	4.483	89.141

Capi- tol	Sub- capi- tol	Pa- ra- graf	Gru- pa / Titlu	Ar- ti- col	Ali- ne- al	Denumire indicator	Credite de angajament	Credite bugetare		Angajamente bugetare	Angajamente legale	Plati efectuate	Angajamente legale de platit	Cheltuieli efective
								initiale	definitive					
A						B	I	2	3	4	5	6	7=5-6	8
			20	01	09	Materiale si prestari de servicii cu caracter functional		75 000	103.000	72.640	72.640	64 785	7 855	60 240
			20	01	30	Alte bunuri si servicii pentru intretinere si functionare		243 000	243.000	229 236	229.236	186.123	43 113	134.370
			20	02		Reparatii curente		150 000	192.000	179.093	179.093	179.093		179.093
			20	05		Bunuri de natura obiectelor de inventar		25 000	47.000	6.216	6.216	6.216		70
			20	05	30	Alte obiecte de inventar		25 000	47.000	6.216	6.216	6.216		70
			20	06		Deplasari, detasari, transferari		45 000	45 000	43.661	43.661	43 636	25	1 123
			20	06	01	Deplasari interne, detasari, transferari		45 000	45 000	43.661	43.661	43 636	25	1.123
			20	11		Carti, publicatii si materiale documentare		3 000	3.000					
			20	13		Pregatire profesionala		35 000	35.000	15.400	15.400	15.400		900
			20	14		Protectia muncii		23 000	46 000	40.676	40.676	29.200	11.476	29.290
			20	30		Alte cheltuieli		15 000	30.000	13.300	13.300	13.300		12.712
			20	30	30	Alte cheltuieli cu bunuri si servicii		15.000	30.000	13.300	13.300	13.300		12.712
			50			TITLUL V FONDURI DE REZERVA		10.862 000						
			50	04		Fond de rezerva bugetara la dispozitia autoritatilor locale		10 862 000						
5502						TRANZACTII PRIVIND DATORIA PUBLICA SI IMPRUMUTURI		18.000.000	17.148.000	11.617.643	11.617.643	11.617.643		11.491.923
			01			CHELTUIELI CURENTE		18.000.000	17.148.000	11.617.635	11.617.635	11.617.635		11.491.923
			20			TITLUL II BUNURI SI SERVICII		1.700.000	1.700.000	1.087.931	1.087.931	1.087.931		1.074.980
			20	24		Comisioane si alte costuri aferente imprumuturilor		1.700.000	1.700.000	1.087.931	1.087.931	1.087.931		1.074.980
			20	24	01	Comisioane si alte costuri aferente imprumuturilor externe		1.130.000	1.130.000	621.377	621.377	621.377		624.215
			20	24	02	Comisioane si alte costuri aferente imprumuturilor interne		570 000	570.000	466.554	466.554	466.554		450.765

Capi- tol	Sub- capi- tol	Pa- ra- graf	Gru- pa / Titlu	Ar- ti- col	Ali- ne- at	Denumire indicator	Credite de angajament	Credite bugetare		Angajamente bugetare	Angajamente legale	Plati efectuate	Angajamente legale de platit	Cheltuieli efective
								initiale	definitive					
A						B	I	2	3	4	5	6	7=5-6	8
			30			TITLUL III DOBANZI		16.300.000	15.448.000	10.529.724	10.529.724	10.529.724		10.416.943
			30	01		Dobanzi aferente datoriei publice interne		8.000.000	7.148.000	5.070.417	5.070.417	5.070.417		5.024.390
			30	01	01	Dobanzi aferente datoriei publice interne directe		8.000.000	7.148.000	5.070.417	5.070.417	5.070.417		5.024.390
			30	02		Dobanzi aferente datoriei publice externe		8.300.000	8.300.000	5.459.307	5.459.307	5.459.307		5.392.553
			30	02	01	Dobanzi, aferente datoriei publice externe directe		8.300.000	8.300.000	5.459.307	5.459.307	5.459.307		5.392.553
			84			PLATI EFECTUATE IN ANII PRECEDENTI SI RECUPERATE IN ANUL CURENT				-12	-12	-12		
			85			Titlu XIX PLATI EFECTUATE IN ANII PRECEDENTI SI RECUPERATE IN ANUL CURENT				-12	-12	-12		
			85	01		Plati efectuate in anii precedenti si recuperate in anul curent				-12	-12	-12		
			85	01	01	Plati efectuate in anii precedenti si recuperate in anul curent (SF)				-12	-12	-12		
6000	02					Partea II-a APARARE, ORDINE PUBLICA SI SIGURANTA NATIONALA		14.672.000	16.159.000	15.300.165	15.300.165	15.036.430	263.735	15.887.172
6002						APARARE		490.000	485.000	279.442	279.442	185.602	93.840	224.087
			01			CHELTUIELI CURENTE		490.000	485.000	279.442	279.442	185.602	93.840	224.087
			20			TITLUL II BUNURI SI SERVICII		490.000	485.000	279.442	279.442	185.602	93.840	224.087
			20	01		Bunuri si servicii		322.000	324.000	228.206	228.206	183.644	44.562	174.841
			20	01	01	Furnituri de birou		20.000	18.000	7.722	7.722	7.722		6.185
			20	01	02	Materiale pentru curatenie		6.000	8.000	7.143	7.143	6.791	352	4.321
			20	01	03	Incalzit, iluminat si forta motrica		84.000	84.000	71.500	71.500	71.500		61.456
			20	01	04	Apa, canal si salubritate		11.000	6.000	3.019	3.019	3.019		3.180
			20	01	05	Carburanti si lubrifianti		16.000	16.000	15.076	15.076	6.548	8.528	7.289

Capi- tol	Sub- capi- tul	Pa- ra- graf	Gru- pa / Titlu	Ar- ti- col	Ali- ne- at	Denumire indicator	Credite de angajament	Credite bugetare		Angajamente bugetare	Angajamente legale	Plati efectuate	Angajamente legale de platit	Cheltuieli efective
								initiale	definitive					
A						B	1	2	3	4	5	6	7=5-6	8
			20	01	06	Piese de schimb		36.000	36.000	25.249	25.249	14.869	10.380	7.798
			20	01	08	Posta, telecomunicatii, radio, tv, internet		32.000	32.000	10.717	10.717	9.782	935	8.024
			20	01	09	Materiale si prestari de servicii cu caracter functional			7.000					
			20	01	30	Alte bunuri si servicii pentru intretinere si functionare		117.000	117.000	87.780	87.780	63.413	24.367	76.588
			20	02		Reparatii curente		100.000	101.000	49.016	49.016		49.016	28.248
			20	05		Bunuri de natura obiectelor de inventar		63.000	55.000	1.958	1.958	1.958		20.998
			20	05	30	Alte obiecte de inventar		63.000	55.000	1.958	1.958	1.958		20.998
			20	11		Carti, publicatii si materiale documentare		5.000	5.000	262	262		262	
6102						ORDINE PUBLICA SI SIGURANTA NATIONALA		14.182.000	15.674.000	15.020.723	15.020.723	14.850.828	169.895	15.663.085
			01			CHELTUIELI CURENTE		14.182.000	15.674.000	15.025.348	15.025.348	14.855.453	169.895	15.663.085
			10			TITLUL I CHELTUIELI DE PERSONAL		10.000.000	11.542.000	11.542.000	11.542.000	11.389.751	152.249	10.797.166
			10	01		Cheltuieli salariale in bani		6.240.000	7.627.000	7.627.000	7.627.000	7.538.460	88.540	7.230.124
			10	01	01	Salarii de baza		5.042.000	6.191.000	6.191.000	6.191.000	6.130.097	60.903	6.009.535
			10	01	05	Sporuri pentru conditii de munca		1.057.000	1.246.000	1.246.000	1.246.000	1.237.052	8.948	1.162.494
			10	01	13	Indemnizatii de delegare		3.000	7.000	7.000	7.000	3.203	3.797	3.203
			10	01	30	Alte drepturi salariale in bani		138.000	183.000	183.000	183.000	168.108	14.892	54.892
			10	02		Cheltuieli salariale in natura		2.338.000	2.167.000	2.167.000	2.167.000	2.150.214	16.786	2.052.799
			10	02	02	Norme de hrana		2.338.000	2.167.000	2.167.000	2.167.000	2.150.214	16.786	2.052.799
			10	03		Contributii		1.422.000	1.748.000	1.748.000	1.748.000	1.701.077	46.923	1.514.240
			10	03	01	Contributii de asigurari sociale de stat		974.000	1.206.000	1.206.000	1.206.000	1.179.404	26.596	1.007.504
			10	03	02	Contributii de asigurari de somaj		36.000	40.000	40.000	40.000	36.330	3.670	31.155
			10	03	03	Contributii de asigurari sociale de sanatate		327.000	394.000	394.000	394.000	385.957	8.043	394.459

Capi- tol	Sub- capi- tol	Pa- ra- graf	Gru- pa / Titlu	Ar- ti- col	Al- ne- at	Denumire indicator	Credite de angajament	Credite bugetare		Angajamente bugetare	Angajamente legale	Plati efectuate	Angajamente legale de platit	Cheltuieli efective
								initiale	definitive					
A						B	1	2	3	4	5	6	7=5-6	8
			10	03	04	Contributii de asigurari pentru accidente de munca si boli profesionale		18.000	22.000	22.000	22.000	19.408	2.592	16.655
			10	03	06	Contributii pentru concedii si indemnizari		67.000	86.000	86.000	86.000	79.978	6.022	64.470
			20			TITLUL II BUNURI SI SERVICII		4.172.000	4.122.000	3.480.236	3.480.236	3.462.590	17.646	4.866.167
			20	01		Bunuri si servicii		2.769.000	2.724.000	2.175.190	2.175.190	2.157.544	17.646	3.611.465
			20	01	01	Furnituri de birou		106.000	106.000	99.598	99.598	99.598		123.340
			20	01	02	Materiale pentru curatenie			1.000	247	247	247		1.077
			20	01	03	Incalzit, iluminat si forta motrica		250.000	300.000	246.165	246.165	246.165		246.039
			20	01	04	Apa, canal si salubritate		50.000	50.000	42.808	42.808	42.808		42.808
			20	01	05	Carburanti si lubrifianti		502.000	370.000	369.581	369.581	367.581	2.000	455.909
			20	01	06	Piese de schimb		250.000	500.000	382.092	382.092	382.092		361.824
			20	01	08	Posta, telecomunicatii, radio, tv, internet		218.000	223.000	173.086	173.086	172.669	417	1.361.327
			20	01	09	Materiale si prestari de servicii cu caracter functional		1.147.000	927.000	722.764	722.764	722.764		861.285
			20	01	30	Alte bunuri si servicii pentru intretinere si functionare		246.000	245.000	138.849	138.849	123.620	15.229	157.856
			20	02		Reparatii curente		44.000	32.000	28.348	28.348	28.348		5.189
			20	04		Medicamente si materiale sanitare		4.000	4.000	4.000	4.000	4.000		40.000
			20	04	02	Materiale sanitare		4.000	4.000	4.000	4.000	4.000		40.000
			20	05		Bunuri de natura obiectelor de inventar		597.000	587.000	528.904	528.904	528.904		868.420
			20	05	01	Uniforme si echipament		450.000	358.000	357.536	357.536	357.536		553.301
			20	05	30	Alte obiecte de inventar		147.000	229.000	171.368	171.368	171.368		315.119
			20	06		Deplasari, detasari, transferari		10.000	30.000	25.164	25.164	25.164		38.572
			20	06	01	Deplasari interne, detasari, transferari		10.000	30.000	25.164	25.164	25.164		38.572
			20	11		Carti, publicatii si materiale documentare		3.000	3.000	2.913	2.913	2.913		1.797

Capi- tol	Sub- capi- tol	Pa- ra- graf	Gru- pa / Titlu	Ar- ti- col	Ali- ne- st	Denumire indicator	Credite de angajament	Credite bugetare		Angajamente bugetare	Angajamente legale	Plati efectuate	Angajamente legale de platit	Ccheltuieli efective
								initiale	definitive					
A						B	I	2	3	4	5	6	7=5-6	8
			20	13		Pregatire profesionala		430.000	380.000	378.509	378.509	378.509		133.837
			20	14		Protectia muncii		170.000	170.000	167.675	167.675	167.675		5.947
			20	25		Cheltuieli judiciare si extrajudiciare derivate din actiuni in reprezentarea intereselor statului, potrivit dispozitiilor legale		5.000	5.000					
			20	30		Alte cheltuieli		170.000	187.000	169.533	169.533	169.533		160.940
			20	30	03	Prime de asigurare non-viata		90.000	90.000	85.167	85.167	85.167		85.167
			20	30	30	Alte cheltuieli cu bunuri si servicii		80.000	97.000	84.366	84.366	84.366		75.773
			59			TITLUL XI ALTE CHELTUIELI		10.000	10.000	3.112	3.112	3.112		-248
			59	17		Despagubiri civile		10.000	10.000	3.112	3.112	3.112		-248
			84			PLATI EFECTUATE IN ANII PRECEDENTI SI RECUPERATE IN ANUL CURENT				-4.625	-4.625	-4.625		
			85			Titlu XIX PLATI EFECTUATE IN ANII PRECEDENTI SI RECUPERATE IN ANUL CURENT				-4.625	-4.625	-4.625		
			85	01		Plati efectuate in anii precedenti si recuperate in anul curent				-4.625	-4.625	-4.625		
			85	01	01	Plati efectuate in anii precedenti si recuperate in anul curent (SF)				-4.625	-4.625	-4.625		
6500	02					Partea III-a CHELTUIELI SOCIAL-CULTURALE		467.015.000	521.142.000	502.235.468	496.122.685	492.516.891	3.605.794	475.078.789
6502						INVATAMANT		255.434.000	294.831.000	288.666.145	287.758.900	284.555.905	3.202.995	268.012.204
			01			CHELTUIELI CURENTE		247.214.000	286.621.000	280.610.181	279.702.936	276.499.941	3.202.995	268.012.204
			10			TITLUL I CHELTUIELI DE PERSONAL		158.838.000	181.511.000	181.511.000	181.511.000	179.224.973	2.286.027	177.325.416
			10	01		Cheltuieli salariale in bani		125.131.000	144.625.000	144.625.000	144.625.000	144.411.797	213.203	143.228.935
			10	01	01	Salarii de baza		96.308.000	113.851.000	113.851.000	113.851.000	113.773.533	77.457	112.867.614
			10	01	05	Sporuri pentru conditii de munca		319.000	190.000	190.000	190.000	186.719	3.281	186.449
			10	01	06	Alte sporuri		818.000	530.000	530.000	530.000	512.391	17.609	506.384

Capi- tol	Sub- capi- tol	Pa- ra- graf	Gru- pa / Titlu	Ar- ti- col	Ali- ne- at	Denumire indicator	Credite de angajament	Credite bugetare		Angajamente bugetare	Angajamente legale	Plati efectuate	Angajamente legale de platit	Cheltuieli efective
								initiale	definitive					
A						B	I	2	3	4	5	6	7=5-6	8
			10	01	10	Fond pentru posturi ocupate prin cumul		1.878.000	1.568.000	1.568.000	1.568.000	1.544.974	23.026	1.515.847
			10	01	11	Fond aferent platii cu ora		11.503.000	10.817.000	10.817.000	10.817.000	10.768.555	48.445	10.527.130
			10	01	30	Alte drepturi salariale in bani		14.305.000	17.669.000	17.669.000	17.669.000	17.625.625	43.375	17.625.511
			10	03		Contributii		33.707.000	36.886.000	36.886.000	36.886.000	34.813.176	2.072.824	34.096.481
			10	03	01	Contributii de asigurari sociale de stat		24.008.000	25.842.000	25.842.000	25.842.000	24.872.112	969.888	24.172.112
			10	03	02	Contributii de asigurari de somaj		793.000	906.000	906.000	906.000	663.200	242.800	663.200
			10	03	03	Contributii de asigurari sociale de sanatare		7.052.000	7.890.000	7.890.000	7.890.000	7.459.785	430.215	7.443.090
			10	03	04	Contributii de asigurari pentru accidente de munca si boli profesionale		448.000	417.000	417.000	417.000	241.322	175.678	345.322
			10	03	06	Contributii pentru concedii si indemnizatii		1.406.000	1.831.000	1.831.000	1.831.000	1.576.757	254.243	1.374.757
			20			TITLUL II BUNURI SI SERVICII		76.256.000	86.809.000	82.172.589	82.167.764	81.571.782	595.982	75.040.087
			20	01		Bunuri si servicii		53.954.000	59.303.000	55.663.079	55.658.254	55.062.301	595.953	54.347.852
			20	01	01	Furnituri de birou		440.000	498.000	464.734	464.734	463.377	1.357	458.089
			20	01	02	Materiale pentru curatenie		500.000	587.000	569.490	564.665	563.793	872	554.289
			20	01	03	Incalzit, iluminat si forta motrica		12.100.000	15.988.000	13.597.410	13.597.410	13.197.901	399.509	12.698.201
			20	01	04	Apa, canal si salubritate		2.200.000	2.798.000	2.414.649	2.414.649	2.300.406	114.243	2.238.319
			20	01	05	Carburanti si lubrifianti		15.000	17.000	17.000	17.000	17.000		17.000
			20	01	06	Prese de schimb		7.000	6.000	3.902	3.902	3.902		3.902
			20	01	08	Posta, telecomunicatii, radio, tv, internet		1.000.000	1.485.000	1.369.918	1.369.918	1.359.126	10.792	1.338.559
			20	01	09	Materiale si prestari de servicii cu caracter functional		350.000	423.000	379.897	379.897	379.222	675	379.371
			20	01	30	Alte bunuri si servicii pentru intretinere si functionare		37.342.000	37.503.000	36.846.079	36.846.079	36.777.574	68.505	36.660.122
			20	02		Reparatii curente		18.000.000	18.036.000	17.949.993	17.949.993	17.949.993		17.806.836

Capi- tol	Sub- capi- tol	Pa- ra- graf	Gru- pa / Titlu	Ar- ti- col	Ali- ne- at	Denumire indicator	Credite de angajament	Credite bugetare		Angajamente bugetare	Angajamente legale	Plati efectuate	Angajamente legale de platit	Cheltuieli efective
								initiale	definitive					
A						B	I	2	3	4	5	6	7=5-6	8
			81	02		Rambursari de credite interne		7.379.000	7.379.000	7.378.487	7.378.487	7.378.487		
			81	02	05	Rambursari de credite aferente datoriei publice interne locale		7.379.000	7.379.000	7.378.487	7.378.487	7.378.487		
			84			PLATI EFECTUATE IN ANII PRECEDENTI SI RECUPERATE IN ANUL CURENT				-153.523	-153.523	-153.523		
			85			Titlul XIX PLATI EFECTUATE IN ANII PRECEDENTI SI RECUPERATE IN ANUL CURENT				-153.523	-153.523	-153.523		
			85	01		Plati efectuate in anii precedenti si recuperate in anul curent				-153.523	-153.523	-153.523		
			85	01	01	Plati efectuate in anii precedenti si recuperate in anul curent (SP)				-153.523	-153.523	-153.523		
6502						SANATATE		1.901.000	2.023.000	1.965.954	1.965.954	1.965.954		1.912.019
			01			CHELTUIELI CURENTE		1.901.000	2.023.000	1.966.439	1.966.439	1.966.439		1.912.019
			10			TITLUL I CHELTUIELI DE PERSONAL		912.000	983.000	961.347	961.347	961.347		970.591
			10	01		Cheltuieli salariale in bani		713.000	799.000	782.305	782.305	782.305		790.415
			10	01	01	Salarii de baza		604.000	690.000	674.523	674.523	674.523		679.801
			10	01	05	Sporuri pentru conditii de munca		104.000	107.000	106.706	106.706	106.706		109.621
			10	01	06	Alte sporuri		2.000	2.000	1.076	1.076	1.076		993
			10	01	30	Alte drepturi salariale in bani		3.000						
			10	03		Contributii		199.000	184.000	179.042	179.042	179.042		180.176
			10	03	01	Contributii de asigurari sociale de stat		148.000	127.000	123.616	123.616	123.616		125.010
			10	03	02	Contributii de asigurari de somaj		4.000	4.000	3.900	3.900	3.900		-607
			10	03	03	Contributii de asigurari sociale de sanatate		37.000	42.000	41.190	41.190	41.190		46.096
			10	03	04	Contributii de asigurari pentru accidente de munca si boli profesionale		4.000	4.000	3.690	3.690	3.690		3.512

Capi- tal	Sub- capi- tal	Pa- ra- graf	Gru- pa / Titlu	Ar- ti- col	Ali- ne- al	Denumire indicator	Credite de angajament	Credite bugetare		Angajamente bugetare	Angajamente legale	Plati efectuate	Angajamente legale de platit	Cheltuieli efective
								initiale	definitive					
A						B	1	2	3	4	5	6	7=5-6	8
			10	03	06	Contributii pentru concedii si indemnizatii		6.000	7.000	6.646	6.646	6.646		6.165
			20			TITLUL II BUNURI SI SERVICII		989.000	1.040.000	1.005.092	1.005.092	1.005.092		941.428
			20	01		Bunuri si servicii		453.000	474.000	452.959	452.959	452.959		446.627
			20	01	01	Furnituri de birou		4.000	4.000	3.809	3.809	3.809		3.892
			20	01	02	Materiale pentru curatenie		7.000	8.000	7.918	7.918	7.918		7.459
			20	01	03	Incalzit, iluminat si forta motrica		38.000	46.000	42.637	42.637	42.637		40.819
			20	01	04	Apa, canal si salubritate		10.000	14.000	12.270	12.270	12.270		10.702
			20	01	05	Carburanti si lubrifianti		45.000	55.000	54.968	54.968	54.968		55.938
			20	01	08	Posta, telecomunicatii, radio, tv, internet		9.000	7.000	6.296	6.296	6.296		6.384
			20	01	09	Materiale si prestari de servicii cu caracter functional		85.000	85.000	70.082	70.082	70.082		68.597
			20	01	30	Alte bunuri si servicii pentru intretinere si functionare		255.000	255.000	254.979	254.979	254.979		252.836
			20	02		Reparatii curente		300.000	300.000	294.735	294.735	294.735		294.735
			20	03		Hrana		166.000	214.000	208.603	208.603	208.603		170.424
			20	03	01	Hrana pentru oameni		7.000	7.000	6.524	6.524	6.524		6.902
			20	03	02	Hrana pentru animale		159.000	207.000	202.079	202.079	202.079		163.522
			20	04		Medicamente si materiale sanitare		33.000	35.000	33.988	33.988	33.988		25.404
			20	04	01	Medicamente		25.000	29.000	28.338	28.338	28.338		21.158
			20	04	02	Materiale sanitare		8.000	6.000	5.650	5.650	5.650		4.246
			20	05		Bunuri de natura obiectelor de inventar		14.000	12.000	10.569	10.569	10.569		
			20	05	01	Uniforme si echipament		4.000	4.000	3.263	3.263	3.263		
			20	05	30	Alte obiecte de inventar		10.000	8.000	7.306	7.306	7.306		
			20	06		Deplasari, detasari, transferari		5.000						
			20	06	01	Deplasari interne, detasari, transferari		5.000						
			20	13		Pregatire profesionala		8.000	3.000	2.860	2.860	2.860		2.860

Capi- tol	Sub- capi- tol	Pa- ra- graf	Gru- pa / Titlu	Ar- ti- col	Ali- ne- at	Denumire indicator	Credite de angajament	Credite bugetare		Angajamente bugetare	Angajamente legale	Plati efectuate	Angajamente legale de platit	Cheltuieli efective
								initiale	definitive					
A						B	I	2	3	4	5	6	7=5-6	8
						indemnizati		32.000	46.000	46.000	38.198	38.198		20.289
						TITLUL II BUNURI SI SERVICII		48.500.000	48.564.000	48.000.000	42.879.892	42.477.093	402.799	41.171.321
						20 Bunuri si servicii		44.934.000	44.782.000	44.389.000	39.825.710	39.426.211	399.499	38.816.983
						20 01 Furnituri de birou		59.000	65.000	65.000	64.647	64.647		62.965
						20 01 02 Materiale pentru curatenie		15.000	19.000	19.000	14.367	14.367		15.282
						20 01 03 Incalzit, iluminat si forta motrica		1.200.000	1.250.000	1.250.000	1.105.046	1.084.332	20.714	1.113.455
						20 01 04 Apa, canal si salubritate		900.000	1.400.000	1.400.000	1.186.763	1.186.763		1.184.517
						20 01 05 Carburanti si lubrifianti		1.700.000	1.700.000	1.700.000	1.620.400	1.620.400		1.469.885
						20 01 06 Piese de schimb		150.000	150.000	150.000	139.157	139.157		216.102
						20 01 08 Posta, telecomunicatii, radio, tv, internet		80.000	80.000	80.000	54.289	53.102	1.187	55.025
						20 01 09 Materiale si prestari de servicii cu caracter functional		40.000.000	39.240.000	39.240.000	35.163.583	34.785.985	377.598	34.268.612
						20 01 30 Alte bunuri si servicii pentru intretinere si functionare		830.000	878.000	485.000	477.458	477.458		431.140
						20 02 Reparatii curente		1.300.000	1.300.000	1.300.000	1.210.832	1.210.832		1.210.832
						20 03 Hrana		3.000	3.000	3.000	2.848	2.848		2.867
						20 03 01 Hrana pentru oameni		3.000	3.000	3.000	2.848	2.848		2.867
						20 04 Medicamente si materiale sanitare		1.000	1.000	1.000	866	866		
						20 04 02 Materiale sanitare		1.000	1.000	1.000	866	866		
						20 05 Bunuri de natura obiectelor de inventar		1.441.000	1.641.000	1.561.000	1.286.476	1.286.476		588.105
						20 05 01 Uniforme si echipament		35.000	35.000	35.000	34.208	34.208		60.602
						20 05 30 Alte obiecte de inventar		1.406.000	1.606.000	1.526.000	1.252.268	1.252.268		527.503
						20 06 Deplasari, detasari, transferari		80.000	95.000	75.000	61.107	61.107		61.107
						20 06 01 Deplasari interne, detasari, transferari		60.000	60.000	60.000	59.961	59.961		59.961
						20 06 02 Deplasari in strainatate		20.000	35.000	15.000	1.146	1.146		1.146
						20 11 Carti, publicatii si materiale documentare		4.000	4.000	4.000	2.795	2.795		4.190

Capi- tol	Sub- capi- tol	Pa- ra- graf	Gru- pa / Tytu	Ar- ti- col	Ali- ne- at	Denumire indicator	Credite de angajament	Credite bugetare		Angajamente bugetare	Angajamente legale	Plati efectuate	Angajamente legale de platit	Cheltuieli efective
								initiale	definitive					
A						B	1	2	3	4	5	6	7=5-6	8
			20	12		Consultanta si expertiza		220.000	220.000	220.000	118.586	115.286	3.300	111.866
			20	13		Pregatire profesionala		30.000	30.000	30.000	24.700	24.700		24.700
			20	14		Protectia muncii		20.000	20.000	20.000	19.125	19.125		19.125
			20	30		Alte cheltuieli		467.000	468.000	397.000	326.847	326.847		331.546
			20	30	02	Protocol si reprezentare		70.000	70.000					
			20	30	04	Chirii		324.000	324.000	324.000	324.000	324.000		324.000
			20	30	30	Alte cheltuieli cu bunuri si servicii		73.000	74.000	73.000	2.847	2.847		7.546
			51			TITLUL VI TRANSFERURI INTRE UNITATI ALE ADMINISTRATIEI PUBLICE		4.339.000	4.392.000	4.186.064	4.186.064	4.186.064		4.186.064
			51	01		Transferuri curente		4.339.000	4.392.000	4.186.064	4.186.064	4.186.064		4.186.064
			51	01	01	Transferuri catre institutiile publice		4.339.000	4.392.000	4.186.064	4.186.064	4.186.064		4.186.064
			59			TITLUL XI ALTE CHELTUIELI		30.000.000	30.000.000	23.126.500	23.126.500	23.126.500		23.126.500
			59	12		Sustinerea cultelor		30.000.000	30.000.000	23.126.500	23.126.500	23.126.500		23.126.500
			79			OPERATIUNI FINANCIARE		1.690.000	1.690.000	1.690.000	1.690.000	1.690.000		1.690.000
			81			TITLUL XVII RAMBURSARI DE CREDITE		1.690.000	1.690.000	1.690.000	1.690.000	1.690.000		1.690.000
			81	01		Rambursari de credite externe		1.690.000	1.690.000	1.690.000	1.690.000	1.690.000		1.690.000
			81	01	05	Rambursari de credite aferente datoriei publice externe locale		1.690.000	1.690.000	1.690.000	1.690.000	1.690.000		1.690.000
			84			PLATI EFECTUATE IN ANII PRECEDENTI SI RECUPERATE IN ANUL CURENT				-88.606	-88.606	-88.606		
			85			Titul XIX PLATI EFECTUATE IN ANII PRECEDENTI SI RECUPERATE IN ANUL CURENT				-88.606	-88.606	-88.606		
			85	01		Plati efectuate in anii precedenti si recuperate in anul curent				-88.606	-88.606	-88.606		
			85	01	01	Plati efectuate in anii precedenti si recuperate in anul curent (SF)				-88.606	-88.606	-88.606		
6802						ASIGURARI SI ASISTENTA SOCIALA		121.926.000	136.134.000	131.181.411	131.181.411	131.181.411		133.193.585

Capi- tol	Sub- capi- tol	Pa- ra- graf	Gru- pa / Titlu	Ar- ti- col	Ali- ne- at	Denumire indicator	Credite de angajament	Credite bugetare		Angajamente bugetare	Angajamente legale	Plati efectuate	Angajamente legale de platit	Cheltuieli efective
								initiale	definitive					
A						B	1	2	3	4	5	6	7=5-6	8
			01			CHELTUIELI CURENTE		121.926.000	136.134.000	133.440.434	133.440.434	133.440.434		133.195.585
			10			TITLUL I CHELTUIELI DE PERSONAL		24.308.000	25.105.000	28.854.681	28.854.681	28.854.681		29.869.506
			10	01		Cheltuieli salariale in bani		19.917.000	23.722.000	23.543.681	23.543.681	23.543.681		24.397.268
			10	01	01	Salarii de baza		17.906.000	21.803.000	21.697.633	21.697.633	21.697.633		22.551.006
			10	01	05	Sporuri pentru conditii de munca		1.684.000	1.591.000	1.566.107	1.566.107	1.566.107		1.588.800
			10	01	12	Indemnizatii platite unor persoane din afara unitatii		62.000	64.000	61.362	61.362	61.362		62.118
			10	01	30	Alte drepturi salariale in bani		265.000	264.000	218.579	218.579	218.579		195.344
			10	03		Contributii		6.391.000	5.383.000	5.311.000	5.311.000	5.311.000		5.472.238
			10	03	01	Contributii de asigurari sociale de stat		4.748.000	3.772.000	3.743.164	3.743.164	3.743.164		3.854.567
			10	03	02	Contributii de asigurari de somaj		137.000	119.000	107.506	107.506	107.506		110.906
			10	03	03	Contributii de asigurari sociale de sanatate		1.257.000	1.240.000	1.223.057	1.223.057	1.223.057		1.261.038
			10	03	04	Contributii de asigurari pentru accidente de munca si boli profesionale		41.000	44.000	37.350	37.350	37.350		37.431
			10	03	06	Contributii pentru concedii si indemnizatii		208.000	208.000	199.923	199.923	199.923		208.296
			20			TITLUL II BUNURI SI SERVICII		26.243.000	27.071.000	25.842.988	25.842.988	25.842.988		24.796.445
			20	01		Bunuri si servicii		17.689.000	18.721.000	18.055.176	18.055.176	18.055.176		17.483.020
			20	01	01	Furnituri de birou		585.000	636.000	632.042	632.042	632.042		661.625
			20	01	02	Materiale pentru curatenie		518.000	574.000	572.201	572.201	572.201		487.157
			20	01	03	Incalzit, iluminat si forta motrica		1.924.000	2.024.000	1.921.398	1.921.398	1.921.398		1.860.481
			20	01	04	Apa, canal si salubritate		431.000	479.000	428.191	428.191	428.191		426.327
			20	01	05	Carburanti si lubrifianti		290.000	230.000	212.804	212.804	212.804		205.211
			20	01	06	Piese de schimb		40.000	32.000	10.555	10.555	10.555		12.657
			20	01	08	Posta, telecomunicatii, radio, tv, internet		433.000	513.000	512.738	512.738	512.738		535.610

Capi- tul	Sub- capi- tul	Pa- ra- graf	Gru- pa / Titlu	Ar- ti- col	Ali- ne- nt	Denumire indicator	Credite de angajament	Credite bugetare		Angajamente bugetare	Angajamente legale	Plati efectuate	Angajamente legale de platit	Cheltuieli efective
								initiale	definitive					
A						B	1	2	3	4	5	6	7=5-6	8
			20	01	09	Materiale si prestari de servicii cu caracter functional		276.000	299.000	264.972	264.972	264.972		255.365
			20	01	30	Alte bunuri si servicii pentru intretinere si functionare		13.192.000	13.934.000	13.500.275	13.500.275	13.500.275		13.040.587
			20	02		Reparatii curente		1.378.000	1.345.000	1.099.047	1.099.047	1.099.047		1.099.047
			20	03		Hrana		4.562.000	4.061.000	3.990.944	3.990.944	3.990.944		3.969.186
			20	03	01	Hrana pentru oameni		4.562.000	4.061.000	3.990.944	3.990.944	3.990.944		3.969.186
			20	04		Medicamente si materiale sanitare		680.000	889.000	847.736	847.736	847.736		726.805
			20	04	01	Medicamente		409.000	526.000	500.258	500.258	500.258		436.218
			20	04	02	Materiale sanitare		84.000	138.000	123.803	123.803	123.803		111.987
			20	04	04	Dezinfectanti		187.000	225.000	223.675	223.675	223.675		178.600
			20	05		Bunuri de natura obiectelor de inventar		731.000	1.103.000	1.038.458	1.038.458	1.038.458		682.500
			20	05	01	Uniforme si echipament		224.000	231.000	223.921	223.921	223.921		205.964
			20	05	03	Lenjerie si accesorii de pat		61.000	86.000	70.718	70.718	70.718		88.040
			20	05	30	Alte obiecte de inventar		446.000	786.000	743.819	743.819	743.819		388.496
			20	06		Deplasari, detasari, transferari		104.000	108.000	97.799	97.799	97.799		97.799
			20	06	01	Deplasari interne, detasari, transferari		97.000	108.000	97.799	97.799	97.799		97.799
			20	06	02	Deplasari in strainatate		7.000						
			20	11		Carti, publicatii si materiale documentare		15.000	15.000	14.994	14.994	14.994		14.994
			20	13		Pregatire profesionala		66.000	101.000	73.661	73.661	73.661		73.661
			20	14		Protectia muncii		156.000	156.000	83.025	83.025	83.025		110.816
			20	30		Alte cheltuieli		862.000	572.000	542.148	542.148	542.148		538.617
			20	30	30	Alte cheltuieli cu bunuri si servicii		862.000	572.000	542.148	542.148	542.148		538.617
			57			TITLUL VIII ASISTENTA SOCIALA		69.092.000	79.347.000	78.134.193	78.134.193	78.134.193		77.921.062
			57	02		Ajutoare sociale		69.092.000	79.347.000	78.134.193	78.134.193	78.134.193		77.921.062
			57	02	01	Ajutoare sociale in numerar		64.351.000	74.485.000	73.410.033	73.410.033	73.410.033		73.366.451
			57	02	02	Ajutoare sociale in natura		4.741.000	4.862.000	4.724.160	4.724.160	4.724.160		4.554.611

Capi- tol	Sub- capi- tol	Pa- ra- graf	Gru- pa / Titlu	Ar- ti- cot	Ali- ne- at	Denumire indicator	Credite de angajament	Credite bugetare		Angajamente bugetare	Angajamente legale	Plati efectuate	Angajamente legale de platit	Cheltuieli efective
								initiale	definitive					
A						B	I	2	3	4	5	6	7=5-6	8
			59			TITLUL XI ALTE CHELTUIELI		283.000	611.000	608.572	608.572	608.572		608.572
			59	17		Despagubiri civile		283.000	611.000	608.572	608.572	608.572		608.572
			84			PLATI EFECTUATE IN ANII PRECEDENTI SI RECUPERATE IN ANUL CURENT				-2.259.023	-2.259.023	-2.259.023		
			85			Titlu XIX PLATI EFECTUATE IN ANII PRECEDENTI SI RECUPERATE IN ANUL CURENT				-2.259.023	-2.259.023	-2.259.023		
			85	01		Plati efectuate in anii precedenti si recuperate in anul curent				-2.259.023	-2.259.023	-2.259.023		
			85	01	01	Plati efectuate in anii precedenti si recuperate in anul curent (SF)				-2.259.023	-2.259.023	-2.259.023		
7000	02					Partea IV-a SERVICII SI DEZVOLTARE PUBLICA, LOCUINTE, MEDIU SI APE		118.088.000	118.088.000	115.495.974	115.495.974	111.973.086	3.522.888	109.121.402
7002						LOCUINTE, SERVICII SI DEZVOLTARE PUBLICA		1.599.000	1.599.000	1.598.561	1.598.561	1.598.561		
			79			OPERATIUNI FINANCIARE		1.599.000	1.599.000	1.598.561	1.598.561	1.598.561		
			81			TITLUL XVII RAMBURSARI DE CREDITE		1.599.000	1.599.000	1.598.561	1.598.561	1.598.561		
			81	01		Rambursari de credite externe		970.000	970.000	970.000	970.000	970.000		
			81	01	05	Rambursari de credite aferente datoriei publice externe locale		970.000	970.000	970.000	970.000	970.000		
			81	02		Rambursari de credite interne		629.000	629.000	628.561	628.561	628.561		
			81	02	05	Rambursari de credite aferente datoriei publice interne locale		629.000	629.000	628.561	628.561	628.561		
7402						PROTECTIA MEDIULUI		116.489.000	116.489.000	113.897.413	113.897.413	110.374.525	3.522.888	109.121.402
			01			CHELTUIELI CURENTE		115.000.000	115.000.000	112.644.290	112.644.290	109.121.402	3.522.888	109.121.402
			20			TITLUL II BUNURI SI SERVICII		115.000.000	115.000.000	112.644.290	112.644.290	109.121.402	3.522.888	109.121.402
			20	01		Bunuri si servicii		115.000.000	115.000.000	112.644.290	112.644.290	109.121.402	3.522.888	105.000.526
			20	01	09	Materiale si prestari de servicii cu caracter functional		115.000.000	115.000.000	112.644.290	112.644.290	109.121.402	3.522.888	105.000.526

Capi- tol	Sub- capi- tol	Pa- ra- graf	Gru- pa / Tytu	Ar- ti- col	Ali- ne- at	Denumire indicator	Credite de angajament	Credite bugetare		Angajamente bugetare	Angajamente legale	Plati efectuate	Angajamente legale de platit	Cheltuieli efective
								initiale	definitive					
A						B	1	2	3	4	5	6	7=5-6	8
			20	09		Materiale de laborator								4 120,876
			79			OPERATIUNI FINANCIARE		1 489 000	1 489 000	1 488 904	1 488 904	1 488 904		
			81			TITLUL XVII RAMBURSARI DE CREDITE		1 489 000	1 489 000	1 488 904	1 488 904	1 488 904		
			81	01		Rambursari de credite externe		1 129 000	1 129 000	1 129 000	1 129 000	1 129 000		
			81	01	05	Rambursari de credite aferente datoriei publice externe locale		1 129 000	1 129 000	1 129 000	1 129 000	1 129 000		
			81	02		Rambursari de credite interne		360 000	360 000	359 904	359 904	359 904		
			81	02	05	Rambursari de credite aferente datoriei publice interne locale		360 000	360 000	359 904	359 904	359 904		
			84			PLATI EFECTUATE IN ANII PRECEDENTI SI RECUPERATE IN ANUL CURENT				-235 781	-235 781	-235 781		
			85			TITLUL XIX PLATI EFECTUATE IN ANII PRECEDENTI SI RECUPERATE IN ANUL CURENT				-235 781	-235 781	-235 781		
			85	01		Plati efectuate in anii precedenti si recuperate in anul curent				-235 781	-235 781	-235 781		
			85	01	01	Plati efectuate in anii precedenti si recuperate in anul curent (SF)				-235 781	-235 781	-235 781		
8000	02					Partea V-a ACTIUNI ECONOMICE		22 641 000	22 700 000	22 542 267	21 659 699	21 656 847	2 852	4 631 197
8402						TRANSPORTURI		22 641 000	22 700 000	22 542 267	21 659 699	21 656 847	2 852	4 631 197
			01			CHELTUIELI CURENTE		5 334 000	5 393 000	5 393 000	4 510 432	4 507 580	2 852	4 631 197
			10			TITLUL I CHELTUIELI DE PERSONAL		1 334 000	1 393 000	1 393 000	1 353 815	1 353 815		1 364 819
			10	01		Cheltuieli salariale in bani		1 089 500	1 117 000	1 117 000	1 091 085	1 091 085		1 104 990
			10	01	01	Salarii de baza		993 000	1 029 000	1 029 000	1 012 412	1 012 412		1 025 996
			10	01	05	Sporuri pentru conditii de munca		88 000	81 000	81 000	74 122	74 122		74 498
			10	01	06	Alte sporuri		2 000	2 000	2 000	1 342	1 342		1 378
			10	01	30	Alte drepturi salariale in bani		6 000	5 000	5 000	3 209	3 209		3 118
			10	03		Contributii		245 000	276 000	276 000	262 730	262 730		259 829

Capi- tol	Sub- capi- tol	Pa- ra- graf	Gru- pa / Titlu	Ar- ti- col	Ali- ne- at	Denumire indicator	Credite de angajament	Credite bugetare		Angajamente bugetare	Angajamente legale	Plati efectuate	Angajamente legale de platit	Cheltuieli efective
								initiale	definitive					
A						B	f	2	3	4	5	6	7=5-6	8
			10	03	01	Contributii de asigurari sociale de stat		167.000	186.000	186.000	181.152	181.152		185.848
			10	03	02	Contributii de asigurari de somaj		6.000	6.000	6.000	5.396	5.396		5.457
			10	03	03	Contributii de asigurari sociale de sanatate		50.000	58.000	58.000	56.705	56.705		57.445
			10	03	04	Contributii de asigurari pentru accidente de munca si boli profesionale		3.000	5.000	5.000	2.594	2.594		2.624
			10	03	06	Contributii pentru concedii si indemnizatii		19.000	21.000	21.000	16.883	16.883		8.455
			20			TITLUL II BUNURI SI SERVICII		4.000.000	4.000.000	4.000.000	3.156.617	3.153.765	2.852	3.266.378
			20	01		Bunuri si servicii		3.208.000	3.208.000	3.208.000	2.519.663	2.516.751	2.852	2.912.441
			20	01	01	Furnituri de birou		40.000	40.000	40.000	39.961	39.961		38.426
			20	01	02	Materiale pentru curatenie		6.000	6.000	6.000	4.949	4.949		3.664
			20	01	03	Incalzit, iluminat si forta motrica		170.000	170.000	170.000	138.133	138.133		136.191
			20	01	04	Apa, canal si salubritate		2.000	2.000	2.000	1.978	1.978		1.978
			20	01	05	Carburanti si lubrifianti		850.000	850.000	850.000	835.262	835.262		911.286
			20	01	06	Piese de schimb		240.000	240.000	240.000	200.468	200.468		96.166
			20	01	08	Posta, telecomunicatii, radio, tv, internet		50.000	50.000	50.000	33.321	33.321		33.323
			20	01	09	Materiale si prestari de servicii cu caracter functional		1.450.000	1.450.000	1.450.000	1.025.488	1.022.636	2.852	1.015.084
			20	01	30	Alte bunuri si servicii pentru intretinere si functionare		400.000	400.000	400.000	240.043	240.043		276.323
			20	02		Reparatii curente		600.000	600.000	600.000	545.546	545.546		545.546
			20	03		Hrana		2.000	2.000	2.000	1.275	1.275		1.265
			20	03	01	Hrana pentru oameni		2.000	2.000	2.000	1.275	1.275		1.265
			20	04		Medicamente si materiale sanitare		2.000	2.000	2.000	1.727	1.727		1.727
			20	04	02	Materiale sanitare		2.000	2.000	2.000	1.727	1.727		1.727

Capi- tol	Sub- capi- tol	Pa- ra- graf	Gru- pa / Titlu	Ar- ti- col	Ali- ne- at	Denumire indicator	Credite de angajament	Credite bugetare		Angajamente bugetare	Angajamente legale	Plati efectuate	Angajamente legale de platit	Cheltuieli efective
								initiale	definitive					
A						B	I	2	3	4	5	6	7=5-6	8
			20	05		Bunuri de natura obiectelor de inventar		81.000	81.000	81.000	52.990	52.990		173.178
			20	05	01	Uniforme si echipament		26.000	26.000	26.000	21.359	21.359		42.035
			20	05	30	Alte obiecte de inventar		55.000	55.000	55.000	31.631	31.631		131.143
			20	06		Deplasari, detasari, transferari		12.000	12.000	12.000	10.759	10.759		10.759
			20	06	01	Deplasari interne, detasari, transferari		12.000	12.000	12.000	10.759	10.759		10.759
			20	11		Carti, publicatii si materiale documentare		1.000	1.000	1.000				
			20	12		Consultanta si expertiza		10.000	10.000	10.000	4.340	4.340		4.340
			20	13		Pregatire profesionala		4.000	4.000	4.000	3.550	3.550		3.550
			20	14		Protectia muncii		10.000	10.000	10.000	8.537	8.537		8.537
			20	30		Alte cheltuieli		70.000	70.000	70.000	8.290	8.290		5.035
			20	30	30	Alte cheltuieli cu bunuri si servicii		70.000	70.000	70.000	8.290	8.290		5.035
			79			OPERATIUNI FINANCIARE		17.307.000	17.307.000	17.307.000	17.307.000	17.307.000		
			81			TITLUL XVII RAMBURSARI DE CREDITE		17.307.000	17.307.000	17.307.000	17.307.000	17.307.000		
			81	01		Rambursari de credite externe		7.990.000	7.990.000	7.990.000	7.990.000	7.990.000		
			81	01	05	Rambursari de credite aferente datoriei publice externe locale		7.990.000	7.990.000	7.990.000	7.990.000	7.990.000		
			81	02		Rambursari de credite interne		9.317.000	9.317.000	9.317.000	9.317.000	9.317.000		
			81	02	05	Rambursari de credite aferente datoriei publice interne locale		9.317.000	9.317.000	9.317.000	9.317.000	9.317.000		
			84			TITLUL XV PLATI EFECTUATE IN ANII PRECEDENTI SI RECUPERATE IN ANUL CURENT				-157.733	-157.733	-157.733		
			85			Titul XIX PLATI EFECTUATE IN ANII PRECEDENTI SI RECUPERATE IN ANUL CURENT				-157.733	-157.733	-157.733		
			85	01		Plati efectuate in anii precedenti si recuperate in anul curent				-157.733	-157.733	-157.733		

Capi- tol	Sub- capi- tol	Pa- ra- graf	Gru- pa / Titlu	Ar- ti- col	Ali- ne- at	Denumire indicator	Credite de angajament	Credite bugetare		Angajamente bugetare	Angajamente legale	Plati efectuate	Angajamente legale de platit	Cheltuieli efective
								initiale	definitive					
A						B	1	2	3	4	5	6	7=5-6	8
9902	96		85	01	01	Plati efectuate in anii precedenti si recuperate in anul curent (SF) excedent/deficit sect funct				-157.733	-157.733	-157.733		160.180 047

PREȘEDINTE DE ȘEDINȚĂ,
BRANDUVA




Consiliul Sectorului 2

CONTUL DE EXECUTIE AL BUGETULUI LOCAL - CHELTUIELI
31.12.2015

Anexa 20
La HCL2 nr. 67/25.04.2016

Pag. 1 - lei-

Capi- tol	Sub- capi- tol	Pa- ra- graf	Gru- pa / Titlu	Ar- ti- col	Ali- ne- at	Denumire indicator	Credite de angajament	Credite bugetare		Angajamente bugetare	Angajamente legale	Plati efectuate	Angajamente legale de platit	Cheltuieli efective
								initiale	definitive					
A						B	1	2	3	4	5	6	7=5-6	8
5002						TOTAL CHELTUIELI								
						TOTAL CHELTUIELI		1 253 120 000	1 018 983 000	955 054 131	946 318 784	784 037 345	162 281 439	709 503 274
5100						Partea I-a SERVICII PUBLICE GENERALE		78 126 000	64 232 000	36 411 410	36 411 410	34 444 178	1 967 232	43 979 255
5102						AUTORITATI PUBLICE SI ACTIUNI EXTERNE								
						AUTORITATI PUBLICE SI ACTIUNI EXTERNE		46 824 000	44 218 000	22 384 668	22 384 668	20 507 907	1 876 761	30 372 678
					01	Autoritati executive si legislative		46 824 000	44 218 000	22 384 668	22 384 668	20 507 907	1 876 761	30 372 678
					03	Autoritati executive		46 824 000	44 218 000	22 384 668	22 384 668	20 507 907	1 876 761	30 372 678
5402						ALTE SERVICII PUBLICE GENERALE								
						ALTE SERVICII PUBLICE GENERALE		13 302 000	2 866 000	2 409 099	2 409 099	2 318 628	90 471	2 114 654
					05	Fond de rezerva bugetara la dispozitia autoritatilor locale		10 862 000						
5402	10					Servicii publice comunitare de evidenta a persoanelor		2 440 000	2 866 000	2 409 099	2 409 099	2 318 628	90 471	2 114 654
5502						TRANZACTII PRIVIND DATORIA PUBLICA SI IMPRUMUTURI								
5502						TRANZACTII PRIVIND DATORIA PUBLICA SI IMPRUMUTURI		18 000 000	17 148 000	11 617 643	11 617 643	11 617 643		11 491 923
6000						Partea II-a APARARE, ORDINE PUBLICA SI SIGURANTA NATIONALA		33 913 000	35 638 000	33 175 513	33 175 513	32 213 391	962 122	31 983 678
6002						APARARE		801 000	796 000	489 172	489 172	388 832	100 340	256 461
					02	Aparare nationala		801 000	796 000	489 172	489 172	388 832	100 340	256 461
6102						ORDINE PUBLICA SI SIGURANTA NATIONALA		33 112 000	34 842 000	32 686 341	32 686 341	31 824 559	861 782	31 727 217
					03	Ordin public		29 510 000	30 969 000	29 692 122	29 692 122	29 539 873	152 249	31 283 756
					04	Politie comunitara		29 510 000	30 969 000	29 692 122	29 692 122	29 539 873	152 249	31 283 756



Capi- tul	Sub- capi- tul	Pa- ra- graf	Gru- pa / Titlu	Ar- ti- cal	Alie- ne- at	Denumire indicator	Credite de angajament	Credite bugetare		Angajamente bugetare	Angajamente legale	Plati efectuate	Angajamente legale de platit	Cheltuieli efective
								initiale	definitive					
A						B	1	2	3	4	5	6	7=5-6	8
6102	05					Protectie civila si protectia contra incendiilor (protectie civila nonmilitara)		650.000	680.000	41.790	41.790	24.144	17.646	45.466
6102	50					Alte cheltuieli in domeniul ordinii publice si sigurantei nationale		2.952.000	3.193.000	2.952.429	2.952.429	2.260.542	691.837	397.995
6500	02					Partea III-a CHELTUIELI SOCIAL-CULTURALE		546.860.000	601.391.000	581.003.245	573.915.322	554.931.575	18.983.747	505.394.464
6502						INVATAMANT		264.265.000	311.056.000	304.452.901	303.452.615	299.666.035	3.786.580	291.069.127
	03					Invatamant prescolar si primar		71.677.000	78.364.000	75.923.063	75.663.796	74.581.963	1.081.833	67.969.482
	01					Invatamant prescolar		37.975.000	44.586.000	43.514.645	43.497.993	42.884.464	613.529	36.386.678
	02					Invatamant primar		33.702.000	33.778.000	32.408.418	32.165.803	31.697.499	468.304	31.582.804
	04					Invatamant secundar		118.531.000	158.072.000	154.787.752	154.081.923	151.660.869	2.421.054	150.065.054
	01					Invatamant secundar inferior		53.858.000	70.797.000	69.407.660	68.933.021	68.007.721	925.300	66.259.581
	02					Invatamant secundar superior		64.213.000	87.044.000	85.149.092	84.917.902	83.441.111	1.476.791	83.593.436
	03					Invatamant profesional		260.000	231.000	231.000	231.000	212.037	18.963	212.037
	05					Invatamant postliceal		4.289.000	2.882.000	2.788.278	2.787.278	2.700.443	86.835	2.689.401
	07					Invatamant nedefinit prin nivel		37.647.000	39.341.000	38.587.310	38.578.552	38.381.694	196.858	41.940.515
	04					Invatamant special		37.647.000	39.341.000	38.587.310	38.578.552	38.381.694	196.858	41.940.515
	50					Alte cheltuieli in domeniul invatamantului		32.321.000	32.397.000	32.366.498	32.341.066	32.341.066		28.404.675
6602						SANATATE		7.841.000	3.333.000	2.606.454	2.606.454	2.606.454		2.748.120
	06					Servicii medicale in unitati sanitare cu patuti		5.890.000	1.245.000	640.500	640.500	640.500		674.930
6602	06	01				Spitale generale		5.890.000	1.245.000	640.500	640.500	640.500		674.930
	50					Alte cheltuieli in domeniul sanatatii		1.951.000	2.088.000	1.965.954	1.965.954	1.965.954		2.073.190
	50					Alte institutii si actiuni sanitare		1.951.000	2.088.000	1.965.954	1.965.954	1.965.954		2.073.190

Capi- tol	Sub- capi- tol	Pa- ra- graf	Gru- pa / Titlu	Ar- ti- col	Ali- ne- at	Denumire indicator	Credite de angajament	Credite bugetare		Angajamente bugetare	Angajamente legale	Plati efectuate	Angajamente legale de platit	Cheltuieli efective
								initiale	definitive					
A						B	I	2	3	4	5	6	7=5-6	8
6702						CULTURA, RECREERE SI RELIGIE								
						CULTURA, RECREERE SI RELIGIE		148.305.000	146.089.000	138.418.726	132.331.089	117.133.922	15.197.167	74.260.624
	03					Servicii culturale		4.339.000	4.392.000	4.186.064	4.186.064	4.186.064		4.186.064
		06				Case de cultura		4.339.000	4.392.000	4.186.064	4.186.064	4.186.064		4.186.064
						Servicii recreative si sportive		113.466.000	111.133.000	111.106.162	105.018.525	89.821.358	15.197.167	46.943.361
						Intretinere gradini publice, parcuri zone verzi, baze sportive si de agrement		113.466.000	111.133.000	111.106.162	105.018.525	89.821.358	15.197.167	46.943.361
6702	06					Servicii religioase		30.000.000	30.000.000	23.126.500	23.126.500	23.126.500		23.126.500
		50				Alte servicii in domeniile culturii, recreerii si religiei		500.000	564.000					4.699
6802						ASIGURARI SI ASISTENTA SOCIALA								
						ASIGURARI SI ASISTENTA SOCIALA		126.449.000	140.913.000	135.525.164	135.525.164	125.525.164		137.316.593
						Asistenta acordata persoanelor in varsta		6.768.000	6.398.000	6.040.601	6.040.601	6.040.601		5.944.287
						Asistenta sociala in caz de boli si invaliditati		79.262.000	89.068.000	86.193.935	86.193.935	86.193.935		88.258.080
6802	05	02				Asistenta sociala in caz de invaliditate		79.262.000	89.068.000	86.193.935	86.193.935	86.193.935		88.258.080
						Asistenta sociala pentru familie si copii		14.470.000	14.120.000	13.649.636	13.649.636	13.649.636		14.014.014
6802	11					Crese		4.366.000	4.804.000	4.664.686	4.664.686	4.664.686		4.119.580
						Preventia excluderii sociale		3.724.000	4.998.000	4.318.171	4.318.171	4.318.171		4.300.847
						Ajutor social		3.724.000	4.998.000	4.318.171	4.318.171	4.318.171		4.300.847
						Alte cheltuieli in domeniul asigurarilor si asistentei sociale		17.859.000	21.525.000	20.658.135	20.658.135	20.658.135		20.679.785
6802	50	50				Alte cheltuieli in domeniul asistentei sociale		17.859.000	21.525.000	20.658.135	20.658.135	20.658.135		20.679.785
7000						Partea IV-a SERVICII SI DEZVOLTARE PUBLICA, LOCUINTE, MEDIU SI APE		555.680.000	276.572.000	263.528.624	263.528.624	126.564.853	136.963.771	118.634.529

Capi- tol	Sub- capi- tol	Pa- ra- graf	Gru- pa / Titlu	Ar- ti- col	Ali- ne- at	Denumire indicator	Credite de angajament	Credite bugetare		Angajamente bugetare	Angajamente legale	Plati efectuate	Angajamente legale de platit	Cheltuieli efective
								initiale	definitive					
A						B	I	2	3	4	5	6	7=5-6	8
7002						LOCUINTE, SERVICII SI DEZVOLTARE PUBLICA								
						LOCUINTE, SERVICII SI DEZVOLTARE PUBLICA		437.830.000	158.813.000	148.429.270	148.429.270	15.220.941	133.208.329	9.513.127
	05					Locuinte		436.905.000	157.888.000	147.521.932	147.521.932	14.358.380	133.163.552	9.513.127
		01				Dezvoltarea sistemului de locuinte		436.905.000	157.888.000	147.521.932	147.521.932	14.358.380	133.163.552	9.513.127
			05			Alimentare cu apa si amenajari hidrotehnice		541.000	541.000	523.338	523.338	478.561	44.777	
				01		Alimentare cu apa		541.000	541.000	523.338	523.338	478.561	44.777	
			50			Alte servicii in domeniile locuintelor, serviciilor si dezvoltarii comunale		384.000	384.000	384.000	384.000	384.000		
7402						PROTECTIA MEDIULUI								
						PROTECTIA MEDIULUI		117.850.000	117.759.000	115.099.354	115.099.354	111.343.912	3.755.442	109.121.402
			05			Salubritate si gestiunea deseurilor		115.000.000	115.000.000	112.408.509	112.408.509	108.885.621	3.522.888	109.121.402
				01		Salubritate		115.000.000	115.000.000	112.408.509	112.408.509	108.885.621	3.522.888	109.121.402
			06			Canalizarea si tratarea apelor reziduale		2.850.000	2.759.000	2.690.845	2.690.845	2.458.291	232.554	
8000						Partea V-a ACTIUNI ECONOMICE		38.541.000	41.150.000	40.935.339	39.287.915	35.883.348	3.404.567	9.511.348
8402						TRANSPORTURI								
						TRANSPORTURI		38.541.000	41.150.000	40.935.339	39.287.915	35.883.348	3.404.567	9.511.348
			03			Transport rutier		38.541.000	41.150.000	40.935.339	39.287.915	35.883.348	3.404.567	9.511.348
				03		Strazi		38.541.000	41.150.000	40.935.339	39.287.915	35.883.348	3.404.567	9.511.348

Consiliul Sectorului 2

DETALIEREA CHELTUIELILOR - buget local - 31.12.2015

Pag. 5 - lei-

Capi- tol	Sub- capi- tol	Pa- ra- graf	Gru- pa / Titlu	Ar- ti- col	Ali- ne- at	Denumire indicator	Credite de angajament	Credite bugetare		Angajamente bugetare	Angajamente legale	Plati efectuate	Angajamente legale de platit	Cheltuieli efective
								initiale	definitive					
A						B	1	2	3	4	5	6	7=5-6	8
5002						TOTAL CHELTUIELI								
						TOTAL CHELTUIELI		1.252.120.000	1.018.983.000	955.054.131	946.318.784	784.037.345	162.281.439	709.503.274
			01			CHELTUIELI CURENTE		730.060.000	773.554.000	743.519.296	736.517.376	708.392.352	28.125.024	654.275.438
			10			TITLUL I CHELTUIELI DE PERSONAL		217.660.000	243.538.000	242.783.321	242.658.706	240.198.255	2.460.451	278.965.514
			20			TITLUL II BUNURI SI SERVICII		292.886.000	305.122.000	291.830.296	285.861.980	280.001.560	5.860.420	272.616.498
			30			TITLUL III DOBANZI		16.300.000	15.448.000	10.529.724	10.529.724	10.529.724		10.416.943
			50			TITLUL V FONDURI DE REZERVA		10.862.000						
			51			TITLUL VI TRANSFERURI INTRE UNITATI ALE ADMINISTRATIEI PUBLICE		10.229.000	5.637.000	4.860.994	4.860.994	4.860.994		4.860.994
5002			56			TITLUL VIII PROIECTE CU FINANTARE DIN FONDURI EXTERNE NERAMBURSABILE (FEN)								
						POSTADERARE		69.268.000	74.075.000	73.411.924	73.405.355	53.933.800	19.471.555	8.827.195
5002			57			TITLUL VIII ASISTENTA SOCIALA		75.212.000	85.467.000	82.879.785	82.835.892	82.514.906	320.986	82.382.155
			59			TITLUL XI ALTE CHELTUIELI		37.643.000	44.267.000	37.223.252	36.364.725	36.353.113	11.612	36.176.139
			70			CHELTUIELI DE CAPITAL		491.433.000	213.802.000	191.129.960	189.396.533	55.240.118	134.156.415	55.227.836
			71			TITLUL XIII ACTIVE NEFINANCIARE		491.433.000	213.802.000	191.129.960	189.396.533	55.240.118	134.156.415	55.227.836
			79			OPERATIUNI FINANCIARE		31.627.000	31.627.000	31.625.258	31.625.258	31.625.258		
			81			TITLUL XVII RAMBURSARI DE CREDITE		31.627.000	31.627.000	31.625.258	31.625.258	31.625.258		
			84			PLATI EFECTUATE IN ANII PRECEDENTI SI RECUPERATE IN ANUL CURENT				-11.220.383	-11.220.383	-11.220.383		
5002			85			TITLUL XIX PLATI EFECTUATE IN ANII PRECEDENTI SI RECUPERATE IN ANUL CURENT				-11.220.383	-11.220.383	-11.220.383		
5100						Partea I-a SERVICII PUBLICE GENERALE		78.126.000	64.232.000	36.411.410	36.411.410	34.444.178	1.967.232	43.979.255
5102						AUTORITATI PUBLICE SI ACTIUNI EXTERNE								
						AUTORITATI PUBLICE SI ACTIUNI EXTERNE		46.824.000	44.218.000	22.384.668	22.384.668	20.507.907	1.876.761	30.372.678
			01			CHELTUIELI CURENTE		32.729.000	30.696.000	27.370.971	27.370.971	26.203.242	1.167.729	26.591.283

Capi- tol	Sub- capi- tol	Pa- ra- graf	Gru- pa / Titlu	Ar- ti- col	Ali- ne- at	Denumire indicator	Credite de angajament	Credite bugetare		Angajamente bugetare	Angajamente legale	Plati efectuate	Angajamente legale de platit	Cheltuieli efective
								initiale	definitive					
A						B	1	2	3	4	5	6	7=5-6	8
5102			10			TITLUL I CHELTUIELI DE PERSONAL		15.683.000	13.996.000	13.583.791	13.583.791	13.561.616	22.175	13.707.036
			10	01		Cheltuieli salariale in bani		12.318.000	11.484.000	11.213.607	11.213.607	11.199.821	13.786	11.231.589
			10	01	01	Salarii de baza		9.597.000	9.493.000	9.466.960	9.466.960	9.458.087	8.873	9.493.199
			10	01	05	Sporuri pentru conditi de munca		845.000	734.000	726.010	726.010	722.088	3.922	736.281
			10	01	12	Indemnizatii platite unor persoane din afara unitatii		1.353.000	1.001.000	887.375	887.375	885.785	590	899.860
5102			10	01	13	Indemnizatii de delegare		85.000	65.000	4.561	4.561	4.561		4.561
			10	01	30	Alte drepturi salariale in bani		438.000	191.000	128.701	128.701	128.300	401	97.688
			10	03		Contributii		3.365.000	2.512.000	2.370.184	2.370.184	2.361.795	8.389	2.475.447
			10	03	01	Contributii de asigurari sociale de stat		2.212.000	1.748.000	1.711.595	1.711.595	1.708.145	3.450	1.732.425
5102			10	03	02	Contributii de asigurari de somaj		137.000	74.000	52.338	52.338	51.240	1.098	51.636
			10	03	03	Contributii de asigurari sociale de sanatate		809.000	598.000	579.835	579.835	578.412	1.423	582.586
5102			10	03	04	Contributii de asigurari pentru accidente de munca si boli profesionale		92.000	37.000	16.460	16.460	15.634	826	16.470
5102			10	03	06	Contributii pentru concedii si indemnizatii		115.000	55.000	9.956	9.956	8.364	1.592	92.330
5102			20			TITLUL II BUNURI SI SERVICII		14.716.000	15.235.000	12.483.112	12.483.112	11.349.170	1.133.942	11.499.236
			20	01		Bunuri si servicii		7.730.000	8.452.000	7.083.830	7.083.830	6.288.664	795.166	6.320.376
			20	01	01	Furnituri de birou		378.000	328.000	275.315	275.315	272.693	2.622	305.130
			20	01	02	Materiale pentru curatenie		107.000	110.000	109.682	109.682	103.722	5.960	95.018
			20	01	03	Incalzit, iluminat si forta motrica		1.104.000	1.164.000	897.668	897.668	882.075	15.593	893.680
			20	01	04	Apa, canal si salubritate		101.000	53.000	30.721	30.721	30.721		33.238
			20	01	05	Carburanti si lubrifianti		96.000	116.000	78.122	78.122	62.597	15.525	49.754
			20	01	06	Piese de schimb		275.000	605.000	282.403	282.403	192.522	89.881	184.815
			20	01	08	Posta, telecomunicatii, radio, tv, internet		894.000	1.064.000	963.695	963.695	764.799	198.896	753.333

Capi- tol	Sub- capi- tol	Pa- ra- graf	Gru- pa / Titlu	Ar- ti- col	Ali- ne- at	Denumire indicator	Credite de angajament	Credite bugetare		Angajamente bugetare	Angajamente legale	Plati efectuate	Angajamente legale de platit	Cheltuieli efective
								initiale	definitive					
A						B	I	2	3	4	5	6	7=5-6	8
5102			59			TITLUL XI ALTE CHELTUIELI		1.350.000	1.465.000	1.304.068	1.304.068	1.292.456	11.612	1.255.707
			59	17		Despagubiri civile		1.750.000	1.465.000	1.304.068	1.304.068	1.292.456	11.612	1.255.707
			70			CHELTUIELI DE CAPITAL		12.763.000	12.190.000	1.881.314	1.881.314	1.172.282	709.032	3.781.395
			71			TITLUL XIII ACTIVE NEFINANCIARE		12.763.000	12.190.000	1.881.314	1.881.314	1.172.282	709.032	3.781.395
			71	01		Active fixe		11.108.000	10.535.000	1.827.914	1.827.914	1.118.882	709.032	3.781.395
			71	01	01	Constructii		1.655.000	3.575.000					1.648.526
			71	01	02	Masini, echipamente si mijloace de transport		531.000						1.287.006
5102			71	01	03	Mobilier, aparatura birou si alte active corporale		2.489.000	609.000	532.402	532.402	532.402		252.525
5102			71	01	30	Alte active fixe (inclusiv reparatii capitale)		6.433.000	6.351.000	1.295.512	1.295.512	586.480	709.032	593.338
5102			71	03		Reparatii capitale aferente activelor fixe		1.655.000	1.655.000	53.400	53.400	53.400		
5102			79			OPERATIUNI FINANCIARE		1.332.000	1.332.000	1.331.306	1.331.306	1.331.306		
			81			TITLUL XVII RAMBURSARI DE CREDITE		1.332.000	1.332.000	1.331.306	1.331.306	1.331.306		
			81	01		Rambursari de credite externe		1.332.000	1.332.000	1.331.306	1.331.306	1.331.306		
			81	01	05	Rambursari de credite aferente datoriei publice externe locale		1.332.000	1.332.000	1.331.306	1.331.306	1.331.306		
5102			84			PLATI EFECTUATE IN ANII PRECEDENTI SI RECUPERATE IN ANUL CURENT				-8.198.923	-8.198.923	-8.198.923		
5102			85			Titlu XIX PLATI EFECTUATE IN ANII PRECEDENTI SI RECUPERATE IN ANUL CURENT				-8.198.923	-8.198.923	-8.198.923		
5102			85	01		Plati efectuate in anii precedenti si recuperate in anul curent				-8.198.923	-8.198.923	-8.198.923		
5102			85	01	01	Plati efectuate in anii precedenti si recuperate in anul curent (SF)				-8.198.923	-8.198.923	-8.198.923		

Capi- tot	Sub- capi- tot	Pa- ra- graf	Gru- pa / Titlu	Ar- ti- col	Ali- ne- at	Denumire indicator	Credite de angajament	Credite bugetare		Angajamente bugetare	Angajamente legale	Plati efectuate	Angajamente legale de platit	Cheltuieli efective
								initiale	definitive					
A						B	I	2	3	4	5	6	7=5-6	8
5402						ALTE SERVICII PUBLICE GENERALE								
						ALTE SERVICII PUBLICE GENERALE		13.302.000	2.866.000	2.409.099	2.409.099	2.318.628	90.471	2.114.654
			01			CHELTUIELI CURENTE		13.032.000	2.596.000	2.264.118	2.264.118	2.173.647	90.471	2.070.851
			10			TITLUL I CHELTUIELI DE PERSONAL		1.350.000	1.500.000	1.429.502	1.429.502	1.429.502		1.455.884
			10	01		Cheltuieli salariale in bani		1.082.000	1.208.000	1.177.464	1.177.464	1.177.464		1.188.788
			10	01	01	Salarii de baza		944.000	1.045.000	1.043.220	1.043.220	1.043.220		1.071.509
			10	01	05	Sporuri pentru conditii de munca		100.000	120.000	110.679	110.679	110.679		113.487
			10	01	12	Indemnizatii platite unor persoane din afara unitatii		3.000	3.000					
5402			10	01	30	Alte drepturi salariale in bani		35.000	40.000	23.565	23.565	23.565		3.792
			10	03		Contributii		268.000	292.000	252.038	252.038	252.038		267.096
			10	03	01	Contributii de asigurari sociale de stat		185.000	188.000	185.388	185.388	185.388		190.351
5402			10	03	02	Contributii de asigurari de somaj		13.000	21.000	4.669	4.669	4.669		4.793
			10	03	03	Contributii de asigurari sociale de sanatate		55.000	61.000	60.221	60.221	60.221		61.816
5402			10	03	04	Contributii de asigurari pentru accidente de munca si boli profesionale		8.000	11.000	1.760	1.760	1.760		1.806
5402			10	03	06	Contributii pentru concedii si indemnizatii		7.000	11.000					8.130
5402			20			TITLUL II BUNURI SI SERVICII		820.000	1.096.000	834.616	834.616	744.145	90.471	614.967
			20	01		Bunuri si servicii		524.000	698.000	536.270	536.270	457.300	78.970	391.779
			20	01	01	Furnituri de birou		19.000	20.000	12.997	12.997	12.997		13.298
			20	01	02	Materiale pentru curatenie		11.000	11.000	10.188	10.188	9.422	766	5.982
			20	01	03	Incalzit, iluminat si forta motrica		55.000	95.000	63.331	63.331	63.331		59.405
			20	01	04	Apa, canal si salubritate		15.000	20.000	16.764	16.764	16.764		16.042
			20	01	05	Carburanti si lubrifianti		24.000	24.000	11.843	11.843	7.457	4.386	7.566
			20	01	06	Piese de schimb		32.000	82.000	30.275	30.275	11.908	18.367	5.735

Capi- tol	Sub- capi- tol	Pa- ra- graf	Gru- pa / Titlu	Ar- ti- col	Ali- ne- at	Denumire indicator	Credite de angajament	Credite bugetare		Angajamente bugetare	Angajamente legale	Plati efectuate	Angajamente legale de platit	Cheltuieli efective
								initiale	definitive					
A						B	1	2	3	4	5	6	7=5-6	8
						(inclusiv reparatii capitale)		35.000	35.000					
5502						TRANZACTII PRIVIND DATORIA PUBLICA SI IMPRUMUTURI								
5502						TRANZACTII PRIVIND DATORIA PUBLICA SI IMPRUMUTURI		18.000.000	17.148.000	11.617.643	11.617.643	11.617.643		11.491.923
5502		01				CHELTUIELI CURENTE		18.000.000	17.148.000	11.617.655	11.617.655	11.617.655		11.491.923
		20				TITLUL II BUNURI SI SERVICII		1.700.000	1.700.000	1.087.931	1.087.931	1.087.931		1.074.980
		20	24			Comisioane si alte costuri aferente imprumuturilor		1.700.000	1.700.000	1.087.931	1.087.931	1.087.931		1.074.980
5502		20	24	01		Comisioane si alte costuri aferente imprumuturilor externe		1.130.000	1.130.000	621.377	621.377	621.377		624.215
5502		20	24	02		Comisioane si alte costuri aferente imprumuturilor interne		570.000	570.000	466.554	466.554	466.554		450.765
5502		30				TITLUL III DOBANZI		16.300.000	15.448.000	10.529.724	10.529.724	10.529.724		10.416.943
		30	01			Dobanzi aferente datoriei publice interne		8.000.000	7.148.000	5.070.417	5.070.417	5.070.417		5.024.390
		30	01	01		Dobanzi aferente datoriei publice interne directe		8.000.000	7.148.000	5.070.417	5.070.417	5.070.417		5.024.390
5502		30	02			Dobanzi aferente datoriei publice externe		8.300.000	8.300.000	5.459.307	5.459.307	5.459.307		5.392.553
5502		30	02	01		Dobanzi, aferente datoriei publice externe directe		8.300.000	8.300.000	5.459.307	5.459.307	5.459.307		5.392.553
5502		84				PLATI EFECTUATE IN ANII PRECEDENTI SI RECUPERATE IN ANUL CURENT				-12	-12	-12		
5502		85				Titlu XIX PLATI EFECTUATE IN ANII PRECEDENTI SI RECUPERATE IN ANUL CURENT				-12	-12	-12		
5502		85	01			Plati efectuate in anii precedenti si recuperate in anul curent				-12	-12	-12		

Capi- tol	Sub- capi- tol	Pa- ra- graf	Cru- pa / Titlu	Ar- ti- col	Ali- no- at	Denumire indicator	Credite de angajament	Credite bugetare		Angajamente bugetare	Angajamente legale	Plati efectuate	Angajamente legale de platit	Cheltuieli efective
								initiale	definitive					
A						B	I	2	3	4	5	6	7=5-6	8
5502			85	01	01	Plati efectuate in anii precedenti si recuperate in anul curent (SF)				-12	-12	-12		
6000		02				Partea II-a APARARE, ORDINE PUBLICA SI SIGURANTA NATIONALA		33 913 000	35 638 000	33 175 513	33 175 513	32 213 391	962 122	31 985 678
6002						APARARE		801 000	796 000	489 172	489 172	388 832	100 340	236 461
						APARARE		490 000	485 000	279 442	279 442	185 602	93 840	224 087
					01	CHELTUIELI CURENTE		490 000	485 000	279 442	279 442	185 602	93 840	224 087
					20	TITLUL II BUNURI SI SERVICII		490 000	485 000	279 442	279 442	185 602	93 840	224 087
					20 01	Bunuri si servicii		322 000	324 000	228 206	228 206	183 644	44 562	174 841
					20 01 01	Furnituri de birou		20 000	18 000	7 722	7 722	7 722		6 185
					20 01 02	Materiale pentru curatenie		6 000	8 000	7 143	7 143	6 791	352	4 321
					20 01 03	Incalzit, iluminat si forta motrica		84 000	84 000	71 500	71 500	71 500		61 456
					20 01 04	Apa, canal si salubritate		11 000	6 000	3 019	3 019	3 019		3 180
					20 01 05	Carburanti si lubrifianti		16 000	16 000	15 076	15 076	6 548	8 528	7 289
					20 01 06	Piese de schimb		36 000	36 000	25 249	25 249	14 869	10 380	7 798
					20 01 08	Posta, telecomunicatii, radio, tv, internet		32 000	32 000	10 717	10 717	9 782	933	8 024
6002					20 01 09	Materiale si prestari de servicii cu caracter functional			7 000					
6002					20 01 30	Alte bunuri si servicii pentru intretinere si functionare		117 000	117 000	87 780	87 780	63 413	24 367	76 588
6002					20 02	Reparatii curente		100 000	101 000	49 016	49 016		49 016	28 248
					20 05	Bunuri de natura obiectelor de inventar		63 000	55 000	1 958	1 958	1 958		20 998
					20 05 30	Alte obiecte de inventar		63 000	55 000	1 958	1 958	1 958		20 998
					20 11	Carti, publicatii si materiale documentare		5 000	5 000	262	262		262	
6002			70			CHELTUIELI DE CAPITAL		311 000	311 000	209 730	209 730	203 230	6 500	32 374

Capi- tol	Sub- capi- tul	Pa- ra- graf	Gru- pa / Titlu	Ar- ti- col	Ali- ne- at	Denumire indicator	Credite de angajament	Credite bugetare		Angajamente bugetare	Angajamente legale	Plati efectuate	Angajamente legale de platit	Cheltuieli efective
								initiale	definitive					
A						B	1	2	3	4	5	6	7=5-6	8
6002			71			TITLUL XIII ACTIVE NEFINANCIARE		311.000	311.000	209.730	209.730	203.230	6.500	32.374
			71	01		Active fixe		311.000	311.000	209.730	209.730	203.230	6.500	32.374
			71	01	02	Masini, echipamente si mijloace de transport		60.000	60.000	60.000	60.000	53.500	6.500	
6002			71	01	03	Mobilier, aparatura birotica si alte active corporale		251.000	251.000	149.730	149.730	149.730		32.374
6102						ORDINE PUBLICA SI SIGURANTA NATIONALA								
						ORDINE PUBLICA SI SIGURANTA NATIONALA		33.112.000	34.842.000	32.686.341	32.686.341	31.824.559	861.782	31.227.217
			01			CHELTUIELI CURENTE		17.134.000	18.867.000	17.977.777	17.977.777	17.115.995	861.782	16.067.369
			10			TITLUL I CHELTUIELI DE PERSONAL		10.000.000	11.542.000	11.542.000	11.542.000	11.389.751	152.249	10.797.166
			10	01		Cheltuieli salariale in bani		6.240.000	7.627.000	7.627.000	7.627.000	7.538.460	88.540	7.230.124
			10	01	01	Salarii de baza		5.042.000	6.191.000	6.191.000	6.191.000	6.130.097	60.903	6.009.535
			10	01	05	Sporuri pentru conditii de munca		1.057.000	1.246.000	1.246.000	1.246.000	1.237.052	8.948	1.162.494
			10	01	13	Indemnizatii de delegare		3.000	7.000	7.000	7.000	3.203	3.797	3.203
			10	01	30	Alte drepturi salariale in bani		138.000	183.000	183.000	183.000	168.108	14.892	54.892
			10	02		Cheltuieli salariale in natura		2.338.000	2.167.000	2.167.000	2.167.000	2.150.214	16.786	2.052.799
			10	02	02	Norme de hrana		2.338.000	2.167.000	2.167.000	2.167.000	2.150.214	16.786	2.052.799
			10	03		Contributii		1.422.000	1.748.000	1.748.000	1.748.000	1.701.077	46.923	1.514.243
			10	03	01	Contributii de asigurari sociale de stat		974.000	1.206.000	1.206.000	1.206.000	1.179.404	26.596	1.007.504
6102			10	03	02	Contributii de asigurari de somaj		36.000	40.000	40.000	40.000	36.330	3.670	31.155
			10	03	03	Contributii de asigurari sociale de sanatate		327.000	394.000	394.000	394.000	385.957	8.043	394.459
6102			10	03	04	Contributii de asigurari pentru accidente de munca si boli profesionale		18.000	22.000	22.000	22.000	19.408	2.592	16.655
6102			10	03	06	Contributii pentru concedii si indemnizatii		67.000	86.000	86.000	86.000	79.978	6.022	64.470
6102			20			TITLUL II BUNURI SI SERVICII		4.172.000	4.122.000	3.480.236	3.480.236	3.462.590	17.646	4.866.167

Capi- tul	Sub- capi- tul	Pa- ra- graf	Gru- pa / Titlu	Ar- ti- col	Ali- ne- at	Denumire indicator	Credite de angajament	Credite bugetare		Angajamente bugetare	Angajamente legale	Plati efectuate	Angajamente legale de platit	Cheltuieli efective
								initiale	definitive					
A						B	1	2	3	4	5	6	7=5-6	8
						dispozitiilor legale		5.000	5.000					
6102			20	30		Alte cheltuieli		170.000	187.000	169.533	169.533	169.533		160.940
			20	30	03	Prime de asigurare non-viata		90.000	90.000	85.167	85.167	85.167		85.167
			20	30	30	Alte cheltuieli cu bunuri si servicii		80.000	97.000	84.366	84.366	84.366		75.773
			56			TITLUL VIII PROIECTE CU FINANTARE DIN FONDURI EXTERNE NERAMBURSABILE (FEN) POSTADERARE		2.952.000	3.193.000	2.952.429	2.952.429	2.260.542	691.887	404.284
6102			56	01		Programe din Fondul European de Dezvoltare Regionala (FEDR)		2.952.000	3.193.000	2.952.429	2.952.429	2.260.542	691.887	404.284
6102			56	01	01	Finantarea nationala		500.000	501.000	500.429	500.429	220.845	279.584	17.648
			56	01	02	Finantarea externa nerambursabila		2.046.000	2.286.000	2.055.266	2.056.266	2.035.262	21.004	383.597
			56	01	03	Cheltuieli neeligibile		406.000	406.000	395.734	395.734	4.435	391.299	3.039
			59			TITLUL XI ALTE CHELTUIELI		10.000	10.000	3.112	3.112	3.112		-248
			59	17		Despagubiri civile		10.000	10.000	3.112	3.112	3.112		-248
			70			CHELTUIELI DE CAPITAL		15.978.000	15.975.000	14.713.189	14.713.189	14.713.189		15.659.848
			71			TITLUL XIII ACTIVE NEFINANCIARE		15.978.000	15.975.000	14.713.189	14.713.189	14.713.189		15.659.848
			71	01		Active fixe		15.978.000	15.975.000	14.713.189	14.713.189	14.713.189		15.659.848
			71	01	02	Masini, echipamente si mijloace de transport								603.003
6102			71	01	03	Mobilier, aparatura birou si alte active corporale		8.000	8.000					12.940
6102			71	01	30	Alte active fixe (inclusiv reparatii capitale)		15.970.000	15.967.000	14.713.189	14.713.189	14.713.189		15.043.905
6102			84			PLATI EFECTUATE IN ANII PRECEDENTI SI RECUPERATE IN ANUL CURENT				-4.625	-4.625	-4.625		
6102			85			TITLUL XIX PLATI EFECTUATE IN ANII PRECEDENTI SI RECUPERATE IN ANUL CURENT				-4.625	-4.625	-4.625		

Capi- tol	Sub- capi- tol	Pa- ra- graf	Gru- pa / Titlu	Ar- ti- col	Ali- ne- at	Denumire indicator	Credite de angajament	Credite bugetare		Angajamente bugetare	Angajamente legale	Plati efectuate	Angajamente legale de platit	Cheltuieli efective
								initiale	definitive					
A						B	1	2	3	4	5	6	7=5-6	8
6102			85	01		Plati efectuate in anii precedenti si recuperate in anul curent				-4.625	-4.625	-4.625		
6102			85	01	01	Plati efectuate in anii precedenti si recuperate in anul curent (SF)				-4.625	-4.625	-4.625		
6500						Partea III-a CHELTUIELI SOCIAL-CULTURALE		546.860.000	601.391.000	581.003.245	573.915.322	554.931.575	18.983.747	505.194.464
6502	02					INVATAMANT		364.265.000	311.056.000	304.452.901	303.452.615	299.666.035	3.786.580	291.069.127
						INVATAMANT		252.291.000	297.244.000	290.794.937	289.881.123	286.094.543	3.786.580	276.268.375
					01	CHELTUIELI CURENTE		158.838.000	181.511.000	181.511.000	181.511.000	179.224.973	2.286.027	177.325.416
					10	TITLUL I CHELTUIELI DE PERSONAL		125.131.000	144.625.000	144.625.000	144.625.000	144.411.797	213.203	143.228.935
					10	Cheltuieli salariale in bani		96.508.000	113.851.000	113.851.000	113.851.000	113.773.533	77.467	112.867.614
					10	01 Salarii de baza		319.000	190.000	190.000	190.000	186.719	3.281	186.449
					10	01 05 Sporuri pentru conditii de munca		818.000	530.000	530.000	530.000	512.391	17.609	506.384
					10	01 10 Fond pentru posturi ocupate prin cumul		1.878.000	1.568.000	1.568.000	1.568.000	1.544.974	23.026	1.515.847
					10	01 11 Fond aferent plati cu ora		11.503.000	10.817.000	10.817.000	10.817.000	10.768.555	48.445	10.527.130
					10	01 30 Alte drepturi salariale in bani		14.305.000	17.669.000	17.669.000	17.669.000	17.625.625	43.375	17.625.511
					10	03 Contributii		33.707.000	36.886.000	36.886.000	36.886.000	34.813.176	2.072.824	34.096.481
					10	03 01 Contributii de asigurari sociale de stat		24.008.000	25.842.000	25.842.000	25.842.000	24.872.112	969.888	24.172.112
6502					10	03 02 Contributii de asigurari de somaj		793.000	906.000	906.000	906.000	663.200	242.800	663.200
					10	03 03 Contributii de asigurari sociale de sanatate		7.052.000	7.890.000	7.890.000	7.890.000	7.459.785	430.215	7.443.090
6502					10	03 04 Contributii de asigurari pentru accidente de munca si boli profesionale		448.000	417.000	417.000	417.000	241.322	175.678	243.322
6502					10	03 06 Contributii pentru concedii si indemnizatii		1.406.000	1.831.000	1.831.000	1.831.000	1.576.757	254.243	1.574.757
6502					20	TITLUL II BUNURI SI SERVICII		76.256.000	86.809.000	82.172.589	82.167.764	81.571.782	595.982	75.040.087

Capi- tol	Sub- capi- tol	Pa- ra- graf	Gru- pa / Titlu	Ar- ti- col	Ali- ne- af	Denumire indicator	Credite de angajament	Credite bugetare		Angajamente bugetare	Angajamente legale	Plati efectuate	Angajamente legale de platit	Cheltuieli efective
								initiale	definitive					
A						B	1	2	3	4	5	6	7=5-6	8
6502			20	01		Bunuri si servicii		53.954.000	59.303.000	55.665.079	55.658.254	55.062.301	595.953	54.347.852
			20	01	01	Furnituri de birou		440.000	498.000	464.734	464.734	463.377	1.357	458.089
			20	01	02	Materiale pentru curatenie		500.000	587.000	369.490	564.665	563.793	872	554.289
			20	01	03	Incalzit, iluminat si forta motrica		12.100.000	15.988.000	13.597.410	13.597.410	13.197.901	399.509	12.698.201
			20	01	04	Apa, canal si salubritate		2.200.000	2.798.000	2.414.649	2.414.649	2.300.406	114.243	2.258.319
			20	01	05	Carburanti si lubrifianti		15.000	17.000	17.000	17.000	17.000		17.000
			20	01	06	Piese de schimb		7.000	6.000	3.902	3.902	3.902		3.902
			20	01	08	Posta, telecomunicatii, radio, tv, internet		1.000.000	1.483.000	1.369.918	1.369.918	1.359.126	10.792	1.338.559
6502			20	01	09	Materiale si prestari de servicii cu caracter functional		350.000	423.000	379.897	379.897	379.223	675	379.371
6502			20	01	30	Alte bunuri si servicii pentru intretinere si functionare		37.142.000	37.503.000	36.846.079	36.846.079	36.777.574	68.505	36.660.122
6502			20	02		Reparatii curente		18.000.000	18.036.000	17.949.993	17.949.993	17.949.993		17.806.836
			20	03		Hrana		1.300.000	1.843.000	1.627.561	1.627.561	1.627.561		1.623.701
			20	03	01	Hrana pentru oameni		1.500.000	1.843.000	1.627.561	1.627.561	1.627.561		1.623.701
			20	04		Medicamente si materiale sanitare		50.000	49.000	31.663	33.663	33.634	29	33.634
			20	04	01	Medicamente		40.000	39.000	25.410	25.410	25.381	29	25.382
			20	04	02	Materiale sanitare		10.000	10.000	8.253	8.253	8.253		8.252
			20	05		Bunuri de natura obiectelor de inventar		1.513.000	6.052.000	5.694.325	5.694.325	5.694.325		24.092
			20	05	01	Uniforme si echipament			7.000	7.000	7.000	7.000		1.000
			20	05	03	Lenjerie si accesorii de pat		434.000	314.000	288.771	288.771	288.771		8.962
			20	05	30	Alte obiecte de inventar		1.081.000	5.731.000	5.398.554	5.398.554	5.398.554		14.130
			20	06		Deplasari, detasari, transferari		100.000	118.000	72.059	72.059	72.059		72.059
			20	06	01	Deplasari interne, detasari, transferari		100.000	118.000	72.059	72.059	72.059		72.059
			20	11		Carti, publicatii si materiale documentare		100.000	83.000	57.756	57.756	57.756		57.757
6502			20	13		Pregatire profesionala		100.000	110.000	65.775	65.775	65.775		65.776

Capi- tol	Sub- capi- tol	Pa- ra- graf	Gru- pa / Titlu	Ar- ti- col	Ali- ne- at	Denumire indicator	Credite de angajament	Credite bugetare		Angajamente bugetare	Angajamente legale	Plati efectuate	Angajamente legale de platit	Cheltuieli efective
								initiale	definitive					
A						B	1	2	3	4	5	6	7=5-6	8
6502			20	14		Protectia muncii		400.000	1.172.000	980.327	980.327	980.327		980.329
			20	30		Alte cheltuieli		37.000	43.000	28.051	28.051	28.051		28.051
			20	30	30	Alte cheltuieli cu bunuri si servicii		37.000	43.000	28.051	28.051	28.051		28.051
			56			TITLUL VIII PROIECTE CU FINANTARE DIN FONDURI EXTERNE NERAMBURSABILE (FBN)								
						POSTADERARE		5.077.000	10.623.000	10.184.756	10.178.187	9.594.602	583.585	8.256.171
6502			56	01		Programe din Fondul European de Dezvoltare Regionala (FEDR)		5.077.000	10.338.000	9.899.756	9.899.756	9.316.171	583.585	7.977.740
6502			56	01	01	Finantarea nationala		1.405.000	6.563.000	6.150.539	6.150.539	5.571.127	579.412	7.977.740
			56	01	02	Finantarea externa nerambursabila		3.129.000	3.234.000	3.232.951	3.232.951	3.228.778	4.173	
			56	01	03	Cheltuieli neeligibile		543.000	539.000	516.266	516.266	516.266		
			56	02		Programe din Fondul Social European (FSE)			285.000	285.000	278.431	278.431		278.431
			56	02	01	Finantarea nationala			285.000	285.000	278.431	278.431		278.431
			57			TITLUL VIII ASISTENTA SOCIALA		6.120.000	6.120.000	4.745.592	4.701.699	4.380.713	320.986	4.461.093
			57	02		Ajutoare sociale		6.120.000	6.120.000	4.745.592	4.701.699	4.380.713	320.986	4.461.093
			57	02	02	Ajutoare sociale in natura		6.120.000	6.120.000	4.745.592	4.701.699	4.380.713	320.986	4.461.093
			59			TITLUL XI ALTE CHELTUIELI		6.000.000	12.181.000	12.181.000	11.322.473	11.322.473		11.185.608
			59	01		Burse		6.000.000	11.941.000	11.941.000	11.082.761	11.082.761		10.945.896
			59	17		Despagubiri civile			240.000	240.000	239.712	239.712		239.712
			70			CHELTUIELI DE CAPITAL		3.764.000	5.602.000	5.602.000	5.515.528	5.515.528		14.800.752
			71			TITLUL XIII ACTIVE NEFINANCIARE		3.764.000	5.602.000	5.602.000	5.515.528	5.515.528		14.800.752
			71	01		Active fixe		3.764.000	5.602.000	5.602.000	5.515.528	5.515.528		14.800.752
			71	01	03	Mobilier, aparatura birouica si alte active corporale			5.403.000	5.403.000	5.324.498	5.324.498		1.352.235
6502			71	01	30	Alte active fixe (inclusiv reparatii capitale)		3.764.000	199.000	199.000	191.030	191.030		13.448.527
6502			79			OPERATIUNI FINANCIARE		8.210.000	8.210.000	8.209.487	8.209.487	8.209.487		
			81			TITLUL XVII RAMBURSARI DE CREDITE		8.210.000	8.210.000	8.209.487	8.209.487	8.209.487		

Capi- tot	Sub- capi- tot	Pa- ra- graf	Gru- pa / Titlu	Ar- ti- col	Ali- ne- at	Denumire indicator	Credite de angajament	Credite bugetare		Angajamente bugetare	Angajamente legale	Plati efectuate	Angajamente legale de platit	Cheltuieli efective
								initiale	definitive					
A						B	I	2	3	4	5	6	7=5-6	8
6502			81	01		Rambursari de credite externe		831.000	831.000	831.000	831.000	831.000		
			81	01	05	Rambursari de credite aferente datoriei publice externe locale		831.000	831.000	831.000	831.000	831.000		
6502			81	02		Rambursari de credite interne		7.379.000	7.379.000	7.378.487	7.378.487	7.378.487		
			81	02	05	Rambursari de credite aferente datoriei publice interne locale		7.379.000	7.379.000	7.378.487	7.378.487	7.378.487		
6502			84			PLATI EFECTUATE IN ANII PRECEDENTI SI RECUPERATE IN ANUL CURENT				-153.523	-153.523	-153.523		
6502			85			Titlu XIX PLATI EFECTUATE IN ANII PRECEDENTI SI RECUPERATE IN ANUL CURENT				-153.523	-153.523	-153.523		
6502			85	01		Plati efectuate in anii precedenti si recuperate in anul curent				-153.523	-153.523	-153.523		
6502			85	01	01	Plati efectuate in anii precedenti si recuperate in anul curent (SF)				-153.523	-153.523	-153.523		
6602						SANATATE								
						SANATATE		7.841.000	3.333.000	2.606.454	2.606.454	2.606.454		2.748.120
			01			CHELTUIELI CURENTE		7.791.000	3.268.000	2.641.369	2.641.369	2.641.369		2.586.949
			10			TITLUL I CHELTUIELI DE PERSONAL		912.000	983.000	961.347	961.347	961.347		970.591
			10	01		Cheltuieli salariale in bani		713.000	759.000	782.305	782.305	782.305		790.415
			10	01	01	Salarii de baza		604.000	690.000	674.523	674.523	674.523		679.801
			10	01	05	Sporuri pentru conditii de munca		104.000	107.000	106.706	106.706	106.706		109.621
			10	01	06	Alte sporuri		2.000	2.000	1.076	1.076	1.076		993
			10	01	30	Alte drepturi salariale in bani		3.000						
			10	03		Contributii		199.000	184.000	179.042	179.042	179.042		180.176
			10	03	01	Contributii de asigurari sociale de stat		148.000	127.000	123.616	123.616	123.616		125.010
6602			10	03	02	Contributii de asigurari de somaj		4.000	4.000	3.900	3.900	3.900		-607

Capi- tol	Sub- capi- tol	Pa- ra- graf	Gru- pa / Titlu	Ar- ti- col	Ali- ne- at	Denumire indicator	Credite de angajament	Credite bugetare		Angajamente bugetare	Angajamente legale	Plati efectuate	Angajamente legale de platit	Cheltuieli efective
								initiale	definitive					
A						B	1	2	3	4	5	6	7=5-6	8
6602			10	03	03	Contributii de asigurari sociale de sanatate		37.000	42.000	41.190	41.190	41.190		46.096
6602			10	03	04	Contributii de asigurari pentru accidente de munca si boli profesionale		4.000	4.000	3.690	3.690	3.690		3.512
6602			10	03	06	Contributii pentru concedii si indemnizatii		6.000	7.000	6.646	6.646	6.646		6.165
6602			20			TITLUL II BUNURI SI SERVICII		989.000	1.040.000	1.005.092	1.005.092	1.005.092		941.428
			20	01		Bunuri si servicii		453.000	474.000	452.959	452.959	452.959		446.627
			20	01	01	Furnituri de birou		4.000	4.000	3.809	3.809	3.809		3.892
			20	01	02	Materiale pentru curatenie		7.000	8.000	7.918	7.918	7.918		7.459
			20	01	03	Incalzit, iluminat si forta motrica		38.000	46.000	42.637	42.637	42.637		40.819
			20	01	04	Apa, canal si salubritate		10.000	14.000	12.270	12.270	12.270		10.702
			20	01	05	Carburanti si lubrifianti		45.000	55.000	54.968	54.968	54.968		55.938
			20	01	08	Posta, telecomunicatii, radio, tv, internet		9.000	7.000	6.296	6.296	6.296		6.384
6602			20	01	09	Materiale si prestari de servicii cu caracter functional		85.000	85.000	70.082	70.082	70.082		68.597
6602			20	01	30	Alte bunuri si servicii pentru intretinere si functionare		255.000	255.000	254.979	254.979	254.979		252.836
6602			20	02		Reparatii curente		300.000	300.000	294.735	294.735	294.735		294.735
			20	03		Hrana		166.000	214.000	208.603	208.603	208.603		170.424
			20	03	01	Hrana pentru oameni		7.000	7.000	6.524	6.524	6.524		6.902
			20	03	02	Hrana pentru animale		159.000	207.000	202.079	202.079	202.079		163.522
			20	04		Medicamente si materiale sanitare		33.000	35.000	33.988	33.988	33.988		25.404
			20	04	01	Medicamente		25.000	29.000	28.338	28.338	28.338		21.158
			20	04	02	Materiale sanitare		8.000	6.000	5.650	5.650	5.650		4.246
			20	05		Bunuri de natura obiectelor de inventar		14.000	12.000	10.569	10.569	10.569		
			20	05	01	Uniforme si echipament		4.000	4.000	3.263	3.263	3.263		

Capi- tol	Sub- capi- tol	Pa- ra- graf	Gru- pa / Titlu	Ar- ti- col	Ali- ne- at	Denumire indicator	Credite de angajament	Credite bugetare		Angajamente bugetare	Angajamente legale	Plati efectuate	Angajamente legale de platit	Cheltuieli efective
								initiale	definitive					
A						B	1	2	3	4	5	6	7=5-6	8
6602			20	05	30	Alte obiecte de inventar		10.000	8.000	7.306	7.306	7.306		
			20	06		Deplasari, detasari, transferari		5.000						
			20	06	01	Deplasari interne, detasari, transferari		5.000						
			20	13		Pregatire profesionala		8.000	3.000	2.860	2.860	2.860		2.860
			20	14		Protectia muncii		5.000	2.000	1.378	1.378	1.378		1.378
			20	30		Alte cheltuieli		5.000						
			20	30	30	Alte cheltuieli cu bunuri si servicii		5.000						
			51			TITLUL VI TRANSFERURI INTRE UNITATI ALE ADMINISTRATIEI PUBLICE		5.890.000	1.245.000	674.930	674.930	674.930		674.930
6602			51	02		Transferuri de capital		5.890.000	1.245.000	674.930	674.930	674.930		674.930
			51	02	28	Transferuri din bugetele locale pentru finantarea cheltuielilor de capital din domeniul sanatatii		5.890.000	1.245.000	674.930	674.930	674.930		674.930
6602			70			CHELTUIELI DE CAPITAL		50.000	65.000					161.171
			71			TITLUL XIII ACTIVE NEFINANCIARE		50.000	65.000					161.171
			71	01		Active fixe		50.000	65.000					161.171
			71	01	01	Constructii								152.570
			71	01	02	Masini, echipamente si mijloace de transport		50.000	65.000					7.035
6602			71	01	03	Mobilier, aparatura biroutica si alte active corporale								1.566
6602			84			PLATI EFECTUATE IN ANII PRECEDENTI SI RECUPERATE IN ANUL CURENT				-34.915	-34.915	-34.915		
6602			85			Titlu XIX PLATI EFECTUATE IN ANII PRECEDENTI SI RECUPERATE IN ANUL CURENT				-34.915	-34.915	-34.915		
6602			85	01		Plati efectuate in anii precedenti si recuperate in anul curent				-34.915	-34.915	-34.915		

Capi- tol	Sub- capi- tol	Pa- ra- graf	Gro- pa / Titlu	Ar- ti- col	Ali- no- at	Denumire indicator	Credite de angajament	Credite bugetare		Angajamente bugetare	Angajamente legale	Plati efectuate	Angajamente legale de platit	Cheltuieli efective
								initiale	definitive					
A						B	1	2	3	4	5	6	7=5-6	8
6602			85	01	01	Plati efectuate in anii precedenti si recuperate in anul curent (SF)				-485	-485	-485		
6602			85	01	02	Plati efectuate in anii precedenti si recuperate in anul curent (SD)				-34.430	-34.430	-34.430		
6702						CULTURA, RECREERE SI RELIGIE								
						CULTURA, RECREERE SI RELIGIE		148.305.000	146.089.000	138.418.726	132.331.089	117.133.922	15.197.167	74.260.624
				01		CHELTUIELI CURENTE		135.824.000	136.214.000	128.643.231	123.437.693	108.240.526	15.197.167	71.958.981
				10		TITLUL I CHELTUIELI DE PERSONAL		3.235.000	3.508.000	3.508.000	3.422.570	3.422.570		3.425.096
				10	01	Cheltuieli salariale in bani		2.599.000	2.801.000	2.801.000	2.743.006	2.743.006		2.797.514
				10	01	01 Salarii de baza		2.428.000	2.630.000	2.630.000	2.578.689	2.578.689		2.632.457
				10	01	05 Sporuri pentru conditii de munca		156.000	160.000	160.000	154.452	154.452		155.948
				10	01	30 Alte drepturi salariale in bani		13.000	11.000	11.000	9.865	9.865		9.109
				10	03	Contributii		636.000	707.000	707.000	679.564	679.564		677.582
				10	03	01 Contributii de asigurari sociale de stat		455.000	489.000	489.000	478.563	478.563		491.279
6702				10	03	02 Contributii de asigurari de somaj		13.000	14.000	14.000	13.684	13.684		13.948
				10	03	03 Contributii de asigurari sociale de sanatate		129.000	146.000	146.000	142.668	142.668		145.486
6702				10	03	04 Contributii de asigurari pentru accidente de munca si boli profesionale		7.000	12.000	12.000	6.451	6.451		6.580
6702				10	03	06 Contributii pentru concedii si indemnizatii		32.000	46.000	46.000	38.198	38.198		20.289
6702				20		TITLUL II BUNURI SI SERVICII		48.500.000	48.564.000	48.000.000	42.879.892	42.477.093	402.799	41.171.321
				20	01	Bunuri si servicii		44.934.000	44.782.000	44.389.000	39.825.710	39.426.211	399.499	38.616.983
				20	01	01 Fornituri de birou		39.000	65.000	65.000	64.647	64.647		62.965
				20	01	02 Materiale pentru curatenie		15.000	19.000	19.000	14.367	14.367		15.282
				20	01	03 Incalzit, iluminat si forta motrica		1.200.000	1.250.000	1.250.000	1.105.046	1.084.332	20.714	1.113.455
				20	01	04 Apa, canal si salubritate		900.000	1.400.000	1.400.000	1.186.763	1.186.763		1.184.517

Capi- tol	Sub- capi- tol	Pa- ra- graf	Gru- pa / Tito- lui	Ar- ti- cul	Ali- ne- at	Denumire indicator	Credite de angajament	Credite bugetare		Angajamente bugetare	Angajamente legale	Plati efectuate	Angajamente legale de platit	Cheltuieli efective
								initiale	definitive					
A						B	I	2	3	4	5	6	7=5-6	8
6702			20	01	05	Carburanti si lubrifianti		1.700.000	1.700.000	1.700.000	1.620.400	1.620.400		1.469.885
			20	01	06	Piese de schimb		150.000	150.000	150.000	139.157	139.157		216.102
			20	01	08	Posta, telecomunicatii, radio, tv, internet		80.000	80.000	80.000	54.289	53.102	1.187	55.025
6702			20	01	09	Materiala si prestari de servicii cu caracter functional		40.000.000	39.240.000	39.240.000	35.163.583	34.785.985	377.598	34.268.612
6702			20	01	30	Alte bunuri si servicii pentru intretinere si functionare		830.000	878.000	485.000	477.458	477.458		431.140
6702			20	02		Reparatii curente		1.300.000	1.300.000	1.300.000	1.210.832	1.210.832		1.210.832
			20	03		Hrana		3.000	3.000	3.000	2.848	2.848		2.867
			20	03	01	Hrana pentru nameni		3.000	3.000	3.000	2.848	2.848		2.867
			20	04		Medicamente si materiale sanitare		1.000	1.000	1.000	866	866		
			20	04	02	Materiala sanitare		1.000	1.000	1.000	866	866		
			20	05		Bunuri de natura obiectelor de inventar		1.441.000	1.641.000	1.561.000	1.286.476	1.286.476		588.105
			20	05	01	Uniforme si echipament		35.000	35.000	35.000	34.208	34.208		60.602
			20	05	30	Alte obiecte de inventar		1.406.000	1.606.000	1.526.000	1.252.268	1.252.268		527.503
			20	06		Deplasari, detasari, transferari		80.000	95.000	75.000	61.107	61.107		61.107
			20	06	01	Deplasari interne, detasari, transferari		60.000	60.000	60.000	59.961	59.961		59.961
			20	06	02	Deplasari in strainatate		20.000	35.000	15.000	1.146	1.146		1.146
			20	11		Carti, publicatii si materiale documentare		4.000	4.000	4.000	2.795	2.795		4.190
6702			20	12		Consultanta si expertiza		220.000	220.000	220.000	118.586	115.286	3.300	111.866
			20	13		Pregatire profesionala		30.000	30.000	30.000	24.700	24.700		24.700
			20	14		Protectia muncii		20.000	20.000	20.000	19.125	19.125		19.125
			20	30		Alte cheltuieli		467.000	468.000	397.000	326.847	326.847		331.546
			20	30	02	Protocol si reprezentare		70.000	70.000					
			20	30	04	Chirii		324.000	324.000	324.000	324.000	324.000		324.000
			20	30	30	Alte cheltuieli cu bunuri si servicii		73.000	74.000	73.000	2.847	2.847		7.546

Capi- tol	Sub- capi- tol	Pa- ra- graf	Gru- pa / Titlu	Ar- ti- col	Ali- ne- at	Denumire indicator	Credite de angajament	Credite bugetare		Angajamente bugetare	Angajamente legale	Plati efectuate	Angajamente legale de platit	Cheltuieli efective
								initiale	definitive					
A						B	I	2	3	4	5	6	7=5-6	8
6702			84			publice externe locale		1.690.000	1.690.000	1.690.000	1.690.000	1.690.000		
						PLATI EFECTUATE IN ANII PRECEDENTI SI RECUPERATE IN ANUL CURENT				-99.505	-99.505	-99.505		
6702			85			TITLUL XIX PLATI EFECTUATE IN ANII PRECEDENTI SI RECUPERATE IN ANUL CURENT				-99.505	-99.505	-99.505		
6702			85	01		Plati efectuate in anii precedenti si recuperate in anul curent				-99.505	-99.505	-99.505		
6702			85	01	01	Plati efectuate in anii precedenti si recuperate in anul curent (SF)				-88.606	-88.606	-88.606		
6702			85	01	02	Plati efectuate in anii precedenti si recuperate in anul curent (SD)				-10.899	-10.899	-10.899		
6802						ASIGURARI SI ASISTENTA SOCIALA								
						ASIGURARI SI ASISTENTA SOCIALA		126.449.000	140.913.000	135.525.164	135.525.164	135.525.164		137.316.593
			01			CHELTUIELI CURENTE		121.926.000	136.134.000	133.440.434	133.440.434	133.440.434		133.262.785
			10			TITLUL I CHELTUIELI DE PERSONAL		26.308.000	29.105.000	28.854.681	28.854.681	28.854.681		29.869.506
			10	01		Cheltuieli salariale in bani		19.917.000	23.732.000	23.543.681	23.543.681	23.543.681		24.397.268
			10	01	01	Salarii de baza		17.906.000	21.803.000	21.697.633	21.697.633	21.697.633		22.551.006
			10	01	05	Sporuri pentru conditii de munca		1.684.000	1.591.000	1.566.107	1.566.107	1.566.107		1.588.800
			10	01	12	Indemnizatii platite unor persoane din afara unitatii		62.000	64.000	61.362	61.362	61.362		62.118
6802			10	01	30	Alte drepturi salariale in bani		265.000	264.000	218.579	218.579	218.579		195.344
			10	03		Contributii		6.391.000	5.383.000	5.311.000	5.311.000	5.311.000		5.472.238
			10	03	01	Contributii de asigurari sociale de stat		4.748.000	3.772.000	3.743.164	3.743.164	3.743.164		3.854.567
6802			10	03	02	Contributii de asigurari de somaj		137.000	119.000	107.506	107.506	107.506		110.906
			10	03	03	Contributii de asigurari sociale de sanatate		1.257.000	1.240.000	1.223.057	1.223.057	1.223.057		1.261.038

Capi- tul	Sub- capi- tul	Pa- ra- graf	Gru- pa / Titlu	Ar- ti- col	Ali- ne- at	Denumire indicator	Credite de angajament	Credite bugetare		Angajamente bugetare	Angajamente legale	Plati efectuate	Angajamente legale de platit	Cheltuieli efective
								initiale	definitive					
A						B	1	2	3	4	5	6	7=5-6	8
6802			10	03	04	Contributii de asigurari pentru accidente de munca si boli profesionale		41.000	44.000	37.350	37.350	37.350		37.431
6802			10	03	06	Contributii pentru concedii si indemnizatii		208.000	208.000	199.923	199.923	199.923		208.296
6802			20			TITLUL II BUNURI SI SERVICII		26.243.000	27.071.000	25.842.988	25.842.988	25.842.988		24.796.445
			20	01		Bunuri si servicii		17.689.000	18.721.000	18.055.176	18.055.176	18.055.176		17.483.020
			20	01	01	Furnituri de birou		585.000	636.000	632.042	632.042	632.042		661.625
			20	01	02	Materiale pentru curatenie		518.000	574.000	572.201	572.201	572.201		487.157
			20	01	03	Incalzit, iluminat si forta motrica		1.924.000	2.024.000	1.921.398	1.921.398	1.921.398		1.860.481
			20	01	04	Apa, canal si salubritate		431.000	479.000	428.191	428.191	428.191		426.327
			20	01	05	Carburanti si lubrifianti		290.000	230.000	212.804	212.804	212.804		205.211
			20	01	06	Piese de schimb		40.000	32.000	10.555	10.555	10.555		12.657
			20	01	08	Posta, telecomunicatii, radio, tv, internet		433.000	513.000	512.738	512.738	512.738		533.610
6802			20	01	09	Materiala si prestari de servicii cu caracter functional		276.000	299.000	264.972	264.972	264.972		255.365
6802			20	01	30	Alte bunuri si servicii pentru intretinere si functionare		13.192.000	13.934.000	13.500.275	13.500.275	13.500.275		13.040.567
6802			20	02		Reparatii curente		1.378.000	1.345.000	1.099.047	1.099.047	1.099.047		1.099.047
			20	03		Hrana		4.562.000	4.061.000	3.990.944	3.990.944	3.990.944		3.969.186
			20	03	01	Hrana pentru oameni		4.562.000	4.061.000	3.990.944	3.990.944	3.990.944		3.969.186
			20	04		Medicamente si materiale sanitare		680.000	689.000	847.736	847.736	847.736		726.805
			20	04	01	Medicamente		409.000	526.000	500.258	500.258	500.258		436.218
			20	04	02	Materiale sanitare		64.000	138.000	123.803	123.803	123.803		111.987
			20	04	04	Dezinfectanti		187.000	225.000	223.675	223.675	223.675		178.600
			20	05		Bunuri de natura obiectelor de inventar		731.000	1.103.000	1.038.458	1.038.458	1.038.458		682.500
			20	05	01	Uniforme si echipament		224.000	231.000	223.921	223.921	223.921		205.964
			20	05	03	Lenjerie si accesorii de pat		61.000	86.000	70.718	70.718	70.718		88.040

Capi- tol	Sub- capi- tol	Pa- ra- graf	Gru- pa / Titlu	Ar- ti- col	Ali- ne- at	Denumire indicator	Credite de angajament	Credite bugetare		Angajamente bugetare	Angajamente legale	Plati efectuate	Angajamente legale de platit	Cheltuieli efective
								initiale	definitive					
A						B	1	2	3	4	5	6	7=5-6	8
6802			20	05	30	Alte obiecte de inventar		446.000	786.000	743.819	743.819	743.819		788.496
			20	06		Deplasari, detasari, transferari		104.000	108.000	97.799	97.799	97.799		97.799
			20	06	01	Deplasari interne, detasari, transferari		97.000	108.000	97.799	97.799	97.799		97.799
			20	06	02	Deplasari in strainatate		7.000						
			20	11		Carti, publicatii si materiale documentare		15.000	15.000	14.994	14.994	14.994		14.994
6802			20	13		Pregatire profesionala		66.000	101.000	73.661	73.661	73.661		73.661
			20	14		Protectia muncii		156.000	156.000	83.025	83.025	83.025		110.816
			20	30		Alte cheltuieli		862.000	572.000	542.148	542.148	542.148		538.617
			20	30	30	Alte cheltuieli cu bunuri si servicii		862.000	572.000	542.148	542.148	542.148		538.617
			56			TITLUL VIII PROIECTE CU FINANTARE DIN FONDURI EXTERNE NERAMBURSABILE (FEN) POSTADERARE								67.200
6802			56	01		Programe din Fondul European de Dezvoltare Regionala (FEDR)								67.200
6802			56	01	01	Finantarea nationala								8.740
			56	01	02	Finantarea externa nerambursabila								45.565
			56	01	03	Cheltuieli neeligibile								12.895
			57			TITLUL VIII ASISTENTA SOCIALA		69.092.000	79.347.000	78.134.193	78.134.193	78.134.193		77.921.062
			57	02		Ajutoare sociale		69.092.000	79.347.000	78.134.193	78.134.193	78.134.193		77.921.062
			57	02	01	Ajutoare sociale in numerar		64.351.000	74.485.000	73.410.033	73.410.033	73.410.033		73.366.451
			57	02	02	Ajutoare sociale in natura		4.741.000	4.862.000	4.724.160	4.724.160	4.724.160		4.554.611
			59			TITLUL XI ALTE CHELTUIELI		283.000	611.000	608.572	608.572	608.572		608.572
			59	17		Despagubiri civile		283.000	611.000	608.572	608.572	608.572		608.572
			70			CHELTUIELI DE CAPITAL		4.523.000	4.779.000	4.343.753	4.343.753	4.343.753		4.053.808
			71			TITLUL XIII ACTIVE NEFINANCIARE		4.523.000	4.779.000	4.343.753	4.343.753	4.343.753		4.053.808
			71	01		Active fixe		1.854.000	1.923.000	1.490.114	1.490.114	1.490.114		1.351.613
			71	01	01	Constructii		36.000	230.000	170.832	170.832	170.832		272.131

Capi- tol	Sub- capi- tol	Pa- ra- graf	Gru- pa / Titu- lu	Ar- ti- col	Ali- ne- at	Denumire indicator	Credite de angajament	Credite bugetare		Angajamente bugetare	Angajamente legale	Plati efectuate	Angajamente legale de platit	Cheltuieli efective
								initiale	definitive					
A						B	1	2	3	4	5	6	7=5-6	8
6802			71	01	02	Masini, echipamente si mijloace de transport		1 581.000	1.448.000	1.115.661	1.115.661	1.115.661		890.509
6802			71	01	03	Mobilier, aparatura birouca si alte active corporale		64.000	56.000	19.902	19.902	19.902		133.542
6802			71	01	30	Alte active fixe (inclusiv reparatii capitale)		153.000	189.000	183.719	183.719	183.719		55.431
6802			71	03		Reparatii capitale aferente activelor fixe		2 669.000	2.856.000	2.853.639	2.853.639	2.853.639		2 702.195
6802			84			PLATI EFECTUATE IN ANII PRECEDENTI SI RECUPERATE IN ANUL CURENT				-2 259.023	-2.259.023	-2.259.023		
6802			85			TITLUL XIX PLATI EFECTUATE IN ANII PRECEDENTI SI RECUPERATE IN ANUL CURENT				-2.259.023	-2.259.023	-2.259.023		
6802			85	01		Plati efectuate in anii precedenti si recuperate in anul curent				-2.259.023	-2.259.023	-2.259.023		
6802			85	01	01	Plati efectuate in anii precedenti si recuperate in anul curent (SF)				-2.259.023	-2.259.023	-2.259.023		
7000						Partea IV-a SERVICII SI DEZVOLTARE PUBLICA, LOCUINTE, MEDIU SI APE		555.680.000	276.572.000	263.528.624	263.528.624	126.564.853	136.963.771	118.634.529
7002						LOCUINTE, SERVICII SI DEZVOLTARE PUBLICA		437.830.000	158.813.000	148.429.270	148.429.270	15.220.941	133.208.329	9.513.127
						CHELTUIELI DE CAPITAL		436.231.000	157.214.000	146.907.052	146.907.052	13.698.723	133.208.329	9.513.127
			71			TITLUL XIII ACTIVE NEFINANCIARE		436.231.000	157.214.000	146.907.052	146.907.052	13.698.723	133.208.329	9.513.127
			71	01		Active fixe		5.020.000	5.020.000	1.697.554	1.697.554	545.292	1.152.262	40.503
			71	01	01	Constructii		370.000	370.000	147.366	147.366	102.589	44.777	
			71	01	30	Alte active fixe (inclusiv reparatii capitale)		4.650.000	4.650.000	1.550.188	1.550.188	442.703	1.107.485	40.503

Capi- tol	Sub- capi- tol	Pa- ra- graf	Gru- pa / Titlu	Ar- ti- col	Ali- ne- at	Denumire indicator	Credite de angajament	Credite bugetare		Angajamente bugetare	Angajamente legale	Plati efectuate	Angajamente legale de platit	Cheltuieli efective
								initiale	definitive					
								1	2					
7002			71	03		Reparatii capitale aferente activelor fixe		451.211.000	152.194.000	145.209.498	143.209.498	13.133.431	132.056.067	9.472.624
7002			79			OPERATIUNI FINANCIARE		1.599.000	1.599.000	1.598.561	1.598.561	1.598.561		
			81			TITLUL XVII RAMBURSARI DE CREDITE		1.599.000	1.599.000	1.598.561	1.598.561	1.598.561		
			81	01		Rambursari de credite externe		970.000	970.000	970.000	970.000	970.000		
			81	01	05	Rambursari de credite aferente datoriei publice externe locale		970.000	970.000	970.000	970.000	970.000		
7002			81	02		Rambursari de credite interne		629.000	629.000	628.561	628.561	628.561		
			81	02	05	Rambursari de credite aferente datoriei publice interne locale		629.000	629.000	628.561	628.561	628.561		
7002			84			PLATI EFECTUATE IN ANII PRECEDENTI SI RECUPERATE IN ANUL CURENT				-76.343	-76.343	-76.343		
7002			85			Titlul XIX PLATI EFECTUATE IN ANII PRECEDENTI SI RECUPERATE IN ANUL CURENT				-76.343	-76.343	-76.343		
7002			85	01		Plati efectuate in anii precedenti si recuperate in anul curent				-76.343	-76.343	-76.343		
7002			85	01	02	Plati efectuate in anii precedenti si recuperate in anul curent (SD)				-76.343	-76.343	-76.343		
7402						PROTECTIA MEDIULUI		117.850.000	117.759.000	115.099.354	115.099.354	111.343.912	3.755.442	109.121.402
			01			CHELTUIELI CURENTE		115.000.000	115.000.000	112.644.290	112.644.290	109.121.402	3.522.888	109.121.402
			20			TITLUL II BUNURI SI SERVICII		115.000.000	115.000.000	112.644.290	112.644.290	109.121.402	3.522.888	109.121.402
			20	01		Bunuri si servicii		115.000.000	115.000.000	112.644.290	112.644.290	109.121.402	3.522.888	105.000.526
			20	01	09	Materiale si prestari de servicii cu caracter functional		115.000.000	115.000.000	112.644.290	112.644.290	109.121.402	3.522.888	105.000.526
7402			20	09		Materiale de laborator								4.120.876
			70			CHELTUIELI DE CAPITAL		1.361.000	1.270.000	1.201.941	1.201.941	969.387	232.554	

Capi- tol	Sub- capi- tol	Pa- ra- graf	Gru- pa / Titlu	Ar- ti- col	Ali- ne- at	Denumire indicator	Credite de angajament	Credite bugetare		Angajamente bugetare	Angajamente legale	Plati efectuate	Angajamente legale de platit	Cheltuieli efective
								initiale	definitive					
A						B	I	2	3	4	5	6	7=5-6	8
7402			71			TITLUL XIII: ACTIVE NEFINANCIARE		1.361.000	1.270.000	1.201.941	1.201.941	969.387	232.554	
			71	01		Active fixe		1.361.000	1.270.000	1.201.941	1.201.941	969.387	232.554	
			71	01	01	Constructii		1.361.000	1.270.000	1.201.941	1.201.941	969.387	232.554	
			79			OPERATIUNI FINANCIARE		1.489.000	1.489.000	1.488.904	1.488.904	1.488.904		
			81			TITLUL XVII: RAMBURSARI DE CREDITE		1.489.000	1.488.000	1.488.904	1.488.904	1.488.904		
			81	01		Rambursari de credite externe		1.129.000	1.129.000	1.129.000	1.129.000	1.129.000		
			81	01	05	Rambursari de credite aferente datoriei publice externe locale		1.129.000	1.129.000	1.129.000	1.129.000	1.129.000		
7402			81	02		Rambursari de credite interne		360.000	360.000	359.904	359.904	359.904		
			81	02	05	Rambursari de credite aferente datoriei publice interne locale		360.000	360.000	359.904	359.904	359.904		
7402			84			PLATI EFECTUATE IN ANII PRECEDENTI SI RECUPERATE IN ANUL CURENT				-235.781	-235.781	-235.781		
7402			85			Titlul XIX PLATI EFECTUATE IN ANII PRECEDENTI SI RECUPERATE IN ANUL CURENT				-235.781	-235.781	-235.781		
7402			85	01		Plati efectuate in anii precedenti si recuperate in anul curent				-235.781	-235.781	-235.781		
7402			85	01	01	Plati efectuate in anii precedenti si recuperate in anul curent (SF)				-235.781	-235.781	-235.781		
8000	02					Partea V-a ACTIVUNI ECONOMICE		38.541.000	41.150.000	40.935.339	39.287.915	35.883.348	3.404.567	9.511.348
8402						TRANSPORTURI		38.541.000	41.150.000	40.935.339	39.287.915	35.883.348	3.404.567	9.511.348
						TRANSPORTURI		38.541.000	41.150.000	40.935.339	39.287.915	35.883.348	3.404.567	9.511.348
			01			CHELTUIELI CURENTE		15.843.000	15.902.000	15.845.072	14.962.504	11.557.937	3.404.567	4.631.433
			10			TITLUL I CHELTUIELI DE PERSONAL		1.334.000	1.393.000	1.393.000	1.353.815	1.353.815		1.364.819
			10	01		Cheltuieli salariale in bani		1.089.000	1.117.000	1.117.000	1.091.085	1.091.085		1.104.990
			10	01	01	Salarii de baza		993.000	1.029.000	1.029.000	1.012.412	1.012.412		1.025.996

Capi- tol	Sub- capi- tol	Pa- ra- graf	Gru- pa / Titlu	Ar- ti- col	Ali- ne- at	Denumire indicator	Credite de angajament	Credite bugetare		Angajamente bugetare	Angajamente legale	Plati efectuate	Angajamente legale de platit	Cheltuieli efective
								initiale	definitive					
A						B	1	2	3	4	5	6	7=5-6	8
8402			10 01 05			Sporuri pentru conditii de munca		88.000	81.000	81.000	74.122	74.122		74.498
			10 01 06			Alte sporuri		2.000	2.000	2.000	1.342	1.342		1.378
			10 01 30			Alte drepturi salariale in bani		6.000	5.000	5.000	3.209	3.209		3.118
			10 03			Contributii		245.000	276.000	276.000	262.730	262.730		259.829
			10 03 01			Contributii de asigurari sociale de stat		167.000	186.000	186.000	181.152	181.152		185.848
8402			10 03 02			Contributii de asigurari de somaj		6.000	6.000	6.000	5.396	5.396		5.457
			10 03 03			Contributii de asigurari sociale de sanatate		50.000	58.000	58.000	56.705	56.705		57.445
8402			10 03 04			Contributii de asigurari pentru accidente de munca si boli profesionale		3.000	5.000	5.000	2.594	2.594		2.624
8402			10 03 06			Contributii pentru concedii si indemnizatii		19.000	21.000	21.000	16.883	16.883		8.455
8402			20			TITLUL II BUNURI SI SERVICII		4.000.000	4.000.000	4.000.000	3.156.617	3.153.765	2.852	3.266.378
			20 01			Bunuri si servicii		3.208.000	3.208.000	3.208.000	2.519.603	2.516.751	2.852	2.512.441
			20 01 01			Furnituri de birou		40.000	40.000	40.000	39.961	39.961		38.426
			20 01 02			Materiale pentru curatenie		6.000	6.000	6.000	4.949	4.949		3.864
			20 01 03			Incalzit, iluminat si forta motrice		170.000	170.000	170.000	138.133	138.133		136.191
			20 01 04			Apa, canal si salubritate		2.000	2.000	2.000	1.978	1.978		1.978
			20 01 05			Carburanti si lubrifianti		850.000	850.000	850.000	835.262	835.262		911.286
			20 01 06			Piese de schimb		340.000	240.000	240.000	200.468	200.468		96.166
			20 01 08			Posta, telecomunicatii, radio, tv, internet		50.000	50.000	50.000	33.321	33.321		33.323
8402			20 01 09			Materiale si prestari de servicii cu caracter functional		1.450.000	1.450.000	1.450.000	1.025.488	1.022.636	2.852	1.015.084
8402			20 01 30			Alte bunuri si servicii pentru intretinere si functionare		400.000	400.000	400.000	240.043	240.043		276.323
8402			20 02			Reparatii curente		600.000	600.000	600.000	545.546	545.546		545.546

Capi- tol	Sub- capi- tol	Pa- ra- graf	Gru- pa / Titlu	Ar- ti- col	Ali- nu- at	Denumire indicator	Credite de angajament	Credite bugetare		Angajamente bugetare	Angajamente legale	Plati efectuate	Angajamente legale de platit	Cheltuieli efective
								initiale	definitive					
A						B	1	2	3	4	5	6	7=5-6	8
8402			20	03		Hrana		2.000	2.000	2.000	1.275	1.275		1.265
			20	03	01	Hrana pentru oameni		2.000	2.000	2.000	1.275	1.275		1.265
			20	04		Medicamente si materiale sanitare		2.000	2.000	2.000	1.727	1.727		1.727
			20	04	02	Materiale sanitare		2.000	2.000	2.000	1.727	1.727		1.727
			20	05		Bunuri de natura obiectelor de inventar		81.000	81.000	81.000	52.990	52.990		173.178
			20	05	01	Uniforme si echipament		26.000	26.000	26.000	21.359	21.359		42.035
			20	05	30	Alte obiecte de inventar		55.000	55.000	55.000	31.631	31.631		131.143
			20	06		Deplasari, detasari, transferari		12.000	12.000	12.000	10.759	10.759		10.759
			20	06	01	Deplasari interne, detasari, transferari		12.000	12.000	12.000	10.759	10.759		10.759
			20	11		Carti, publicatii si materiale documentare		1.000	1.000	1.000				
8402			20	12		Consultanta si expertiza		10.000	10.000	10.000	4.340	4.340		4.340
			20	13		Pregatire profesionala		4.000	4.000	4.000	3.550	3.550		3.550
			20	14		Protectia muncii		10.000	10.000	10.000	8.537	8.537		8.537
			20	30		Alte cheltuieli		70.000	70.000	70.000	8.290	8.290		5.035
			20	30	30	Alte cheltuieli cu bunuri si servicii		70.000	70.000	70.000	8.290	8.290		5.035
			56			TITLUL VII: PROIECTE CU FINANTARE DIN FONDURI EXTERNE NERAMBURSABILE (FEN)								
						POSTADERARE		10.509.000	10.509.000	10.452.072	10.452.072	7.050.357	3.401.715	236
8402			56	01		Programe din Fondul European de Dezvoltare Regionala (FEDR)		10.509.000	10.509.000	10.452.072	10.452.072	7.050.357	3.401.715	236
8402			56	01	01	Finantarea nationala		2.056.000	2.056.000	2.045.072	2.045.072	1.394.649	650.423	236
			56	01	02	Finantarea externa nerambursabila		8.407.000	8.407.000	8.407.000	8.407.000	5.655.708	2.751.292	
			56	01	03	Cheltuieli neeligibile		46.000	46.000					
			70			CHELTUIELI DE CAPITAL		5.941.000	7.941.000	7.941.000	7.176.144	7.176.144		4.879.915
			71			TITLUL XIII ACTIVE NEFINANCIARE		5.391.000	7.941.000	7.941.000	7.176.144	7.176.144		4.879.915
			71	01		Active fixe		704.000	587.000	587.000	409.331	409.331		791.300
			71	01	01	Constructii		606.000	160.000	166.000	60.851	60.851		110.543

Capi- tol	Sub- capi- tol	Pa- ra- graf	Gru- pa / Titlu	Ar- ti- col	Ali- ne- at	Denumire indicator	Credite de angajament	Credite bugetare		Angajamente bugetare	Angajamente legale	Plati efectuate	Angajamente legale de platit	Cheltuieli efective
								initiale	definitive					
A						B	1	2	3	4	5	6	7=5-6	8
8402			71	01	02	Masini, echipamente si mijloace de transport		98 000	421.000	421.000	348.480	348.480		291.485
8402			71	01	03	Mobilier, aparatura birotica si alte active corporale								386.275
8402			71	03		Reparatii capitale aferente activelor fixe		4.687.000	7.354.000	7.354.000	6.766.813	6.766.813		4.088.612
8402			79			OPERATIUNI FINANCIARE		17.307.000	17.307.000	17.307.000	17.307.000	17.307.000		
			81			TITLUL XVII RAMBURSARI DE CREDITE		17.307.000	17.307.000	17.307.000	17.307.000	17.307.000		
			81	01		Rambursari de credite externe		7.990.000	7.990.000	7.990.000	7.990.000	7.990.000		
			81	01	05	Rambursari de credite aferente datoriei publice externe locale		7.990.000	7.990.000	7.990.000	7.990.000	7.990.000		
8402			81	02		Rambursari de credite interne		9.317.000	9.317.000	9.317.000	9.317.000	9.317.000		
			81	02	05	Rambursari de credite aferente datoriei publice interne locale		9.317.000	9.317.000	9.317.000	9.317.000	9.317.000		
8402			84			TITLUL XV PLATI EFECTUATE IN ANII PRECEDENTI SI RECUPERATE IN ANUL CURENT				-157.733	-157.733	-157.733		
8402			85			Titlu XIX PLATI EFECTUATE IN ANII PRECEDENTI SI RECUPERATE IN ANUL CURENT				-157.733	-157.733	-157.733		
8402			85	01		Plati efectuate in anii precedenti si recuperate in anul curent				-157.733	-157.733	-157.733		
8402			85	01	01	Plati efectuate in anii precedenti si recuperate in anul curent (SF)				-157.733	-157.733	-157.733		



Capi- tol	Sub- capi- tol	Pa- ra- graf	Gru- pa / Titlu	Ar- ti- col	Aji- ne- at	Denumire indicator	Prevederi bugetare initiale	Prevederi bugetare definitive	Drepturi constatate			Incasari realizate	Stingeri pe alte cai decat incasari	Drepturi constatate de incasat
									Total, din eare:	din anii precedenti	din anul curent			
A						B	1	2	3=4+5	4	5	6	7	8=3-6-7
0702	01	02				fizice	46.053.000	29.759.000	78.613.239	17.963.625	60.649.614	30.386.457	433.701	47.793.081
						Impozit si taxa pe cladiri de la persoane juridice	137.485.000	104.373.000	283.014.942	154.894.405	128.120.537	104.475.601	13.934.000	164.605.341
0702	02					Impozit si taxa pe teren	16.369.000	8.669.000	21.202.308	11.012.438	10.189.870	8.926.674	793.436	11.482.198
		01				Impozit pe terenuri de la persoane fizice	8.835.000	3.635.000	10.048.882	5.408.927	4.839.955	3.787.395	182.012	6.279.475
0702	02	02				Impozit si taxa pe teren de la persoane juridice	7.534.000	5.034.000	10.953.426	5.603.511	5.349.915	5.139.279	611.424	5.202.723
0702	03					Taxe judiciare de timbru si alte taxe de timbru	11.000.000	7.500.000	19.087.734	3.990.948	15.096.786	7.833.118	6.536.273	4.718.343
1000	02					A4 IMPOZITE SI TAXE PE BUNURI SI SERVICII	352.011.000	316.949.000	462.876.216	135.889.983	326.986.233	314.311.714	16.581.436	131.983.066
1102						SUME DEFALCATE DIN TVA	250.586.000	277.265.000	274.119.000		274.119.000	272.941.660	1.177.340	
		02				Sume defalcate din taxa pe valoarea adaugata pentru finantarea cheltuielilor descentralizate la nivelul comunelor, oraselor, municipiilor, sectoarelor si Municipiului Bucuresti	250.586.000	277.265.000	274.119.000		274.119.000	272.941.660	1.177.340	
1202						ALTE IMPOZITE SI TAXE GENERALE PE BUNURI SI SERVICII								
1202						ALTE IMPOZITE SI TAXE GENERALE PE BUNURI SI SERVICII	227.000	291.000	1.712.722	1.401.245	311.477	309.310	131.092	1.272.320
1202	07					Taxe hoteliere	227.000	291.000	1.712.722	1.401.245	311.477	309.310	131.092	1.272.320
1502						TAXE PE SERVICII SPECIFICE								
						TAXE PE SERVICII SPECIFICE	7.696.000	638.000	32.179.541	31.741.234	438.307	725.015	5.423.739	26.030.787

Capi- tol	Sub- capi- tol	Pa- ra- graf	Gru- pa / Titlu	Ar- ti- col	Ali- ne- at	Denumire indicator	Prevederi bugetare initiale	Prevederi bugetare definitive	Drepturi constatate			Incasari realizate	Stingeri pe alte cai decat incasari	Drepturi constatate de incasat
									Total, din care:	din anii precedenti	din anul curent			
A						B	1	2	3=4+5	4	5	6	7	8=3-6-7
1502	01					Impozit pe spectacole	7 696.000	638.000	32.179.541	31.741.234	438.307	725.015	5 423.739	26 030 787
1602						TAXE PE UTILIZAREA BUNURILOR, AUTORIZAREA UTILIZARII BUNURILOR SAU PE DESPASURAREA DE ACTIVITATI								
1602						TAXE PE UTILIZAREA BUNURILOR, AUTORIZAREA UTILIZARII BUNURILOR SAU PE DESPASURAREA DE ACTIVITATI	93 502.000	38.735.000	154.864.953	102.747.504	52.117.449	40.335.729	9 849 265	104 679 959
1602	02					Impozit pe mijloacele de transport	92.552.000	37 634.000	153.545.956	102.747.504	50.798.452	39.025.732	9 840 265	104 679 959
	01					Impozit pe mijloacele de transport detinute de persoane fizice*)	58 033.000	18 518.000	92.372.686	52.896.949	39.475.737	19.498.065	343.751	72.530.870
1602	02	02				Impozit pe mijloace de transport detinute persoane de juridice*)	34.519.000	19 116.000	61.173.270	49.850.555	11.322.715	19.527.667	9 496 514	32 149 089
1602	03					Taxe si tarife pentru eliberarea de licente si autorizatii de functionare	950.000	1.121.000	1 318.897		1.318.897	1.309.897	9 000	
1602	50					Alte taxe pe utilizarea bunurilor, autorizarea utilizarii bunurilor sau pe desfasurare de activitati			100		100	100		
1800	02					A6. ALTE IMPOZITE SI TAXE FISCALE	11.500.000	10.800.000	19.500.896	6.056.161	13.444.735	11.140.301	894.943	7.465.652
1802						ALTE IMPOZITE SI TAXE FISCALE	11.500.000	10.800.000	19.500.896	6.056.161	13.444.735	11.140.301	894.943	7.465.652
	50					Alte impozite si taxe	11.500.000	10.800.000	19.500.896	6.056.161	13.444.735	11.140.301	894.943	7.465.652
2900	02					C. VENITURI NEFISCALE	64.772.000	23 667.000	140.439.631	108.383.176	32.056.455	26.337.894	1.985.552	112.116.185
3000	02					C.I. VENITURI DIN PROPRIETATE	825.000	2 281.000	2.838.224		2.838.224	2.837.724	500	

Capi- tol	Sub- capi- tol	Pa- ra- graf	Gru- pa / Titlu	Ar- ti- col	Ali- ne- at	Denumire indicator	Prevederi bugetare initiale	Prevederi bugetare definitive	Drepturi constatate			Incasari realizate	Stingeri pe alte cai decat incasari	Drepturi constatate de incasat
									Total, din care:	din anii precedenti	din anul eurent			
A						B	1	2	3=4+5	4	5	6	7	8=3-6-7
3002						VENITURI DIN PROPRIETATE								
	05					VENITURI DIN PROPRIETATE		2.200.000	2.755.627		2.755.627	2.755.127	500	
		30				Venturi din concesiuni si inchirieri		2.200.000	2.755.627		2.755.627	2.755.127	500	
						Alte venituri din concesiuni si inchirieri de catre institutiile publice		2.200.000	2.755.627		2.755.627	2.755.127	500	
3102						VENITURI DIN DOBANZI								
	03					VENITURI DIN DOBANZI	825.000	81.000	82.597		82.597	82.597		
						Alte venituri din dobanzi	825.000	81.000	82.597		82.597	82.597		
3300														
	02					C2. VANZARI DE BUNURI SI SERVICII	63.947.000	21.386.000	137.601.402	108.383.176	29.218.231	23.500.170	1.985.052	112.116.185
3302						VENITURI DIN PRESTARI DE SERVICII SI ALTE ACTIVITATI								
						VENITURI DIN PRESTARI DE SERVICII SI ALTE ACTIVITATI	1.813.000	2.478.000	3.101.687	125.076	2.976.611	3.098.357	2.646	684
	10					Contributia parintilor sau sustinatorilor legali pentru intretinerea copiilor in crese	50.000	37.000	40.950		40.950	40.271	679	
	28					Venturi din recuperarea cheltuielilor de judecata, imputatii si despagubiri	19.000	196.000	320.511	125.076	195.435	319.815	562	134
	50					Alte venituri din prestari de servicii si alte activitati	1.744.000	2.245.000	2.740.226		2.740.226	2.738.271	1.405	550
3402						VENITURI DIN TAXE ADMINISTRATIVE, ELIBERARI PERMISE								
						VENITURI DIN TAXE ADMINISTRATIVE, ELIBERARI PERMISE	5.000.000	4.000.000	5.238.312		5.238.312	4.353.532	884.780	
	02					Taxe extrajudiciare de timbru	5.000.000	4.000.000	5.238.312		5.238.312	4.353.532	884.780	

Capi- tol	Sub- capi- tol	Pa- ra- graf	Gru- pa/ Titlu	Ar- ti- col	Ali- ne- at	Denumire indicator	Prevederi bugetare initiale	Prevederi bugetare definitive	Drepturi constatate			Incasari realizate	Stingeri pe alte cai decat incasari	Drepturi constatate de incasat
									Total, din care:	din anii precedenti	din anul curent			
A						B	1	2	3=4+5	4	5	6	7	8=3-6-7
3502						AMENZI, PENALITATI SI CONFISCARI								
	01					AMENZI, PENALITATI SI CONFISCARI	48.738.000	13.535.000	126.515.183	99.893.692	26.621.491	14.662.832	840.495	111.011.856
						Venituri din amenzi si alte sanctiuni aplicate potrivit dispozitiilor legale	48.733.000	13.530.000	126.496.969	99.893.692	26.603.277	14.646.040	839.073	111.011.856
3502	01	02				Venituri din amenzi si alte sanctiuni aplicate de catre alte institutii de specialitate	48.733.000	13.530.000	126.496.969	99.893.692	26.603.277	14.646.040	839.073	111.011.856
3502	50					Alte amenzi, penalitati si confiscari	5.000	5.000	18.214		18.214	16.792	1.422	
3602						DIVERSE VENITURI								
	01					DIVERSE VENITURI	8.366.000	1.275.000	2.735.769	8.364.408	-5.628.639	1.385.449	246.675	1.103.645
						Venituri din aplicarea prescriptiei extinctive	123.000		160		160	160		
3602	31					Contributia asociatiei de proprietari pentru lucrarile de reabilitare termica			128.457		128.457	128.457		
3602	50					Alte venituri	8.243.000	1.275.000	2.607.152	8.364.408	-5.757.256	1.256.832	246.675	1.103.645
3702						TRANSFERURI VOLUNTARE, ALTELE DECAT SUBVENTIILE								
3702						TRANSFERURI VOLUNTARE, ALTELE DECAT SUBVENTIILE	30.000	98.000	10.456		10.456		10.456	
3702	01					Donatii si sponsorizari	30.000	98.000	10.456		10.456		10.456	
	03					Varsaminte din sectiunea de functionare pentru finantarea sectiunii de dezvoltare a bugetului local(cu semnul minus)	-268.161.000	-25.213.000						
3702	04					Varsaminte din sectiunea de functionare	268.161.000	25.213.000						
3900						II VENITURI DIN CAPITAL		686.000	3.074.769		3.074.769	686.971	2.387.798	

Capi- tol	Sub- capi- tol	Pa- ra- graf	Gru- pa / Titlu	Ar- ti- col	Ali- ne- at	Denumire indicator	Prevederi bugetare initiale	Prevederi bugetare definitive	Drepturi constatate			Incasari realizate	Sîngeri pe alte cai decat incasari	Drepturi constatate de incasat
									Total, din care:	din anii precedenti	din anul curent			
A						B	1	2	3=4+5	4	5	6	7	8=3+6-7
3902						VENITURI DIN VALORIFICAREA UNOR BUNURI								
	01					VENITURI DIN VALORIFICAREA UNOR BUNURI		686.000	3.074.769		3.074.769	686.971	2.387.798	
						Venituri din valorificarea unor bunuri ale institutiilor publice		148.000	152.222		152.222	151.222	1.000	
3902	03					Venituri din vanzarea locuintelor construite din fondurile statului		33.000	2.407.212		2.407.212	22.898	2.384.314	
3902	07					Venituri din vanzarea unor bunuri aparținind domeniului privat al statului sau al unitatilor administrativ- teritoriale		515.000	515.335		515.335	512.851	2.484	
4100	02					IV. SUBVENTII	63.364.000	54.321.000	50.346.571		50.346.571	49.951.518	395.053	
4200	02					SUBVENTII DE LA ALTE NIVELE ALE ADMINISTRATIEI PUBLICE	63.364.000	54.321.000	50.346.571		50.346.571	49.951.518	395.053	
4202						SUBVENTII DE LA BUGETUL DE STAT	63.364.000	54.321.000	50.346.571		50.346.571	49.951.518	395.053	
	12					Subventii pentru reabilitarea termica a cladirilor de locuit		2.700.000	82.112		82.112	82.112		
4202	20					Subventii de la bugetul de stat catre bugetele locale necesare sustinerii derularii proiectelor finantate din fonduri externe nerambursabile(FEN)								
						postaderare	15.376.000	3.616.000	1.387.408		1.387.408	1.387.408		
4202	21					Finantarea drepturilor acordate persoanelor cu handicap	47.928.000	48.945.000	48.826.056		48.826.056	48.431.003	395.053	

Capi- tol	Sub- capi- tol	Pa- ra- graf	Gru- pa/ Titlu	Ar- ti- col	Ali- ne- at	Denumire indicator	Prevederi bugetare initiale	Prevederi bugetare definitive	Drepturi constatate			Incasari realizate	Stingeri pe alte cai decat incasari	Drepturi constatate de incasat
									Total, din care:	din anii precedenti	din anul curent			
A						B	1	2	3=4+5	4	5	6	7	8=3-6-7
4202	34					Subventii pentru acordarea ajutorului pentru incalzirea locuintei cu lemne, carbuni, combustibili petrolieri	60.000	60.000	50.995		50.995	50.995		
4502						SUME PRIMITE DE LA UE/ALTI DONATORI IN CONTUL PLATILOR EFECTUATE SI PREFINANTARI								
4502						SUME PRIMITE DE LA UE/ALTI DONATORI IN CONTUL PLATILOR EFECTUATE SI PREFINANTARI	32.063.000	6.916.000	2.896.173		2.896.173	2.896.173		
4502	01					Fondul european de Dezvoltare Regionala	32.063.000	6.916.000	2.287.977		2.287.977	2.287.977		
		01				Sume primite in contul platilor efectuate in anul curent	31.612.000	6.465.000	161.902		161.902	161.902		
4502	01	02				Sume primite in contul platilor efectuate in anii anteriori	451.000	451.000	2.126.075		2.126.075	2.126.075		
4502	02					Fondul Social European			608.196		608.196	608.196		
		02				Sume primite in contul platilor efectuate in anii anteriori			608.196		608.196	608.196		

PRESEDINTE DE SEDINTA,
BRANZAR MILITA



Capi- tol	Sub- capi- tol	Pa- ra- graf	Gru- pa / Titlu	Ar- ti- col	Ali- ne- at	Denumire indicator	Prevederi bugetare initiale	Prevederi bugetare definitive	Drepturi constatate			Incasari realizate	Stingeri pe alte cai decat incasari	Drepturi constatate de incasat
									Total, din care:	din anii precedenti	din anul curent			
A						B	1	2	3=4+5	4	5	6	7	8=3-6-7
0702	03					taxe de timbru	11 000 000	7 500 000	19 087 734	3 990 948	15 096 786	7 833 118	6 536 273	4 718 343
1000	02					A4 IMPOZITE SI TAXE PE BUNURI SI SERVICII	352 011 000	316 949 000	462 876 216	135 889 983	326 986 233	314 311 714	16 581 436	131 983 066
1102						SUME DEFALCATE DIN TVA	250 586 000	277 265 000	274 119 000		274 119 000	272 941 660	1 177 340	
	02					Sume defalcate din taxa pe valoarea adaugata pentru finantarea cheltui- rilor descentralizate la nivelul comunelor, oraselor, municipiilor, sectoarelor si Municipiului Bucuresti	250 586 000	277 265 000	274 119 000		274 119 000	272 941 660	1 177 340	
1202						ALTE IMPOZITE SI TAXE GENERALE PE BUNURI SI SERVICII	227 000	291 000	1 712 722	1 401 245	311 477	309 310	131 092	1 272 320
	07					Taxe hoteliere	227 000	291 000	1 712 722	1 401 245	311 477	309 310	131 092	1 272 320
1502						TAXE PE SERVICII SPECIFICE	7 696 000	638 000	32 179 541	31 741 234	438 307	725 015	5 423 739	26 030 787
	01					Impozit pe spectacole	7 696 000	638 000	32 179 541	31 741 234	438 307	725 015	5 423 739	26 030 787
1602						TAXE PE UTILIZAREA BUNURILOR, AUTORIZAREA UTILIZARII BUNURILOR SAU PE DESFASURAREA DE ACTIVITATI	93 502 000	38 755 000	154 864 957	102 747 504	52 117 449	40 335 729	9 849 265	104 679 959
	02					Impozit pe mijloacele de transport	92 552 000	37 634 000	153 545 956	102 747 504	50 798 452	39 025 732	9 840 265	104 679 959
	01					Impozit pe mijloacele de transport detinute de persoane fizice*)	58 033 000	18 518 000	92 372 686	52 896 949	39 475 737	19 498 065	343 751	72 530 870
	02					Impozit pe mijloace de transport detinute persoane de juridice*)	34 519 000	19 116 000	61 173 270	49 850 555	11 322 715	19 527 667	9 495 514	32 149 089
	03					Taxe si tarife pentru eliberarea de licente si autorizatii de functionare	950 000	1 121 000	1 318 897		1 318 897	1 309 897	9 000	
	50					Alte taxe pe utilizarea bunurilor, autorizarea utilizarii bunurilor sau pe desfasurare de activitati								
									100		100	100		

Capi- tol	Sub- capi- tol	Pa- ra- graf	Gru- pa/ Titlu	Ar- ti- col	Ali- ne- at	Denumire indicator	Prevederi bugetare initiale	Prevederi bugetare definitive	Drepturi constatate			Incasari realizate	Stingeri pe alte cai decat incasari	Drepturi constatate de incasat
									Total, din care:	din anii precedenti	din anul curent			
A						B	1	2	3=4+5	4	5	6	7	8=3-6-7
3502	01					aplicate potrivit dispozitiilor legale	48.733.000	13.530.000	126.496.969	99.893.692	26.603.277	14.646.040	839.073	111.011.856
		02				Venituri din amenzi si alte sanctiuni aplicate de catre alte institutii de specialitate	48.733.000	13.530.000	126.496.969	99.893.692	26.603.277	14.646.040	839.073	111.011.856
				50		Alte amenzi, penalitati si confiscari	5.000	5.000	18.214		18.214	16.792	1.422	
3602						DIVERSE VENITURI	8.366.000	1.275.000	2.607.312	8.364.408	-5.757.096	1.256.992	246.675	1.103.645
				01		Venituri din aplicarea prescriptiei extinctive	123.000		160		160	160		
				50		Alte venituri	8.243.000	1.275.000	2.607.152	8.364.408	-5.757.256	1.256.832	246.675	1.103.645
3702						TRANSFERURI VOLUNTARE, ALTELE DECAT SUBVENTIILE	-268.131.000	-25.115.000	10.456		10.456		10.456	
				01		Donatii si sponsorizari	30.000	98.000	10.456		10.456		10.456	
				03		Varsaminte din sectiunea de functionare pentru finantarea sectiunii de dezvoltare a bugetului local(cu semnul minus)	-268.161.000	-25.213.000						
4100	02					IV. SUBVENTII	47.988.000	49.005.000	48.877.051		48.877.051	48.481.998	395.053	
4200						SUBVENTII DE LA ALTE NIVELE ALE ADMINISTRATIEI PUBLICE	47.988.000	49.005.000	48.877.051		48.877.051	48.481.998	395.053	
4202						SUBVENTII DE LA BUGETUL DE STAT	47.988.000	49.005.000	48.877.051		48.877.051	48.481.998	395.053	
				21		Finantarea drepturilor acordate persoanelor cu handicap	47.928.000	48.945.000	48.826.056		48.826.056	48.431.003	395.053	
				34		Subventii pentru acordarea ajutorului pentru incalzirea focintei cu lemne, carbuni, combustibili petrolieri	60.000	60.000	50.995		50.995	50.995		

ROMÂNIA
PREȘEDINTE DE ȘEDINȚĂ,
BRANCU MIHAEL



CONTUL DE EXECUȚIE AL BUGETULUI LOCAL - VENITURI
SECȚIUNEA DE DEZVOLTARE
31.12.2015

Pag. 1 -le-

Capi- tol	Sub- capi- tol	Pa- ra- graf	Gru- pa/ Titlu	Ar- ti- col	Ali- ne- at	Denumire indicator	Prevederi bugetare initiale	Prevederi bugetare definitive	Drepturi constatate			Incasari realizate	Stingeri pe alte cai decat incasari	Drepturi constatate de incasat
									Total, din care:	din anii precedenti	din anul curent			
A						B	1	2	3=4+5	4	5	6	7	8=3-6-7
0001	02					TOTAL VENITURI-BUGET LOCAL	315 600.000	38.131.000	7 568.919		7 568.919	5.181.121	2.387.798	
0002						I VENITURI CURENTE	268.161.000	25.213.000	128.457		128.457	128.457		
2900						C. VENITURI NEFISCALE	268.161.000	25.213.000	128.457		128.457	128.457		
3300						C2. VANZARI DE BUNURI SI SERVICII	268.161.000	25.213.000	128.457		128.457	128.457		
3602						DIVERSE VENITURI			128.457		128.457	128.457		
	31					Contributia asociatiei de proprietari pentru lucrarile de reabilitare termica			128.457		128.457	128.457		
3702						TRANSFERURI VOLUNTARE, ALTELE DECAT SUBVENTIILE	268.161.000	25.213.000						
	04					Varsaminte din sectiunea de functionare	268.161.000	25.213.000						
3900	02					II VENITURI DIN CAPITAL		686.000	3.074.769		3.074.769	686.971	2.387.798	
3902						VENITURI DIN VALORIFICAREA UNOR BUNURI		686.000	3.074.769		3.074.769	686.971	2.387.798	
	01					Venituri din valorificarea unor bunuri ale institutiilor publice		148.000	152.222		152.222	151.222	1.000	
	03					Venituri din vanzarea locuintelor construite din fondurile statului		23.000	2.407.212		2.407.212	22.898	2.384.314	
	07					Venituri din vanzarea unor bunuri aparținând domeniului privat al statului sau al unitatilor administrativ- teritoriale		515.000	515.335		515.335	512.851	2.484	
4100	02					IV SUBVENTII	15.376.000	5.316.000	1.469.520		1.469.520	1.469.520		
4200						SUBVENTII DE LA ALTE NIVELE ALE ADMINISTRATIEI PUBLICE	15.376.000	5.316.000	1.469.520		1.469.520	1.469.520		
4202						SUBVENTII DE LA BUGETUL DE STAT	15.376.000	5.316.000	1.469.520		1.469.520	1.469.520		
	12					Subventii pentru reabilitarea termica a cladirilor de locuit		3.700.000	82.112		82.112	82.112		

Capi- tol	Sub- capi- tol	Pa- ra- graf	Gru- pa / Titlu	Ar- ti- col	Ali- ne- at	Denumire indicator	Prevederi bugetare initiale	Prevederi bugetare definitive	Drepturi constatate			Incasari realizate	Stingeri pe alte cai decat incasari	Drepturi constatate de incasat
									Total, din care:	din anii precedenti	din anul curent			
A						B	1	2	3=4+5	4	5	6	7	8=3-6-7
4202	20					Subventii de la bugetul de stat catre bugetele locale necesare sustinerii derularii proiectelor finantate din fonduri externe nerambursabile(FEN) postadcrare	15 376.000	2 616 000	1 387.408		1 387.408	1 387.408		
4502						SUME PRIMITE DE LA UE/ALTI DONATORI IN CONTUL PLATILOR EFECTUATE SI PREFINANTARI	32.063.000	6 916 000	2.896.173		2.896.173	2 896.173		
	01					Fondul european de Dezvoltare Regionala	32 063.000	6 916.000	2.287.977		2.287.977	2 287.977		
		01				Sume primite in contul platilor efectuate in anul curent	31.612.000	6 465 000	161 902		161 902	161 902		
		02				Sume primite in contul platilor efectuate in anii anteriori	451.000	451.000	2 126 075		2.126.075	2 126.075		
	02					Fondul Social European			608.196		608.196	608.196		
		02				Sume primite in contul platilor efectuate in anii anteriori			608.196		608.196	608 196		

PRESEDINTE DE SEDINTA,
BRANCO MIHAIL



VENITURILE SI CHELTUIELILE BUGETELOR
LOCALE PE UNITATI ADMINISTRATIV TERITORIALE

31.12.2015

- lei -

Denumire Indicatori	Cod Indicator	Nr. rand	Prevederi Anuale	Realizat
A	B	C	1	2
III. MUNICIPII	000102	2405 24057		
VENITURI TOTAL			847.655.000	839.671.337
Venituri proprii	4802	24058	509.055.000	513.881.986
I. Venituri curente, din care:	000202	24059	785.732.000	786.136.675
		2406		
a) Cote si sume defalcate din impozitul pe venit	0402	24060		
			284.015.000	282.724.916
-cote defalcate din impozitul pe venit	040201	24061	260.000.000	258.728.445
-sume alocate din cotele defalcate din impozitul pe venit pentru echilibrarea bugetelor locale	040204	24062		
			24.015.000	23.996.471
b) Suma defalcate din taxa pe valoarea adaugata	1102	24063	277.265.000	272.941.660
-sume defalcate din taxa pe valoarea adaugata pentru finantarea cheltuielilor descentralizate la nivelul comunelor, oraselor, municipiilor si sectoarelor Municipiului Bucuresti	110202	24065		
			377.265.000	372.941.660
		2407		
c) Transferuri voluntare, altele decat subventiile	3702	24070	98.000	
-donatii si sponsorizari	370201	24071	98.000	
2. Venituri din capital	390002	24073	686.000	686.971
4. Subventii de la alte nivele ale administratiei publice	420002	24078		
			54.321.000	49.951.518
-subventii de la bugetul de stat	4202	24079	54.321.000	49.951.518
		2408		
5. Suma primite de la UE/alti donatori in contul platilor efectuate si prefinantari	4502	240801	6.916.000	2.896.173
CHELTUIELI TOTAL	5002	24081	1.018.983.000	784.037.345
Excedent	9802	24082	-171.328.000	55.633.992
		2411		
CORELATII	000102	24112		
VENITURI TOTAL			847.655.000	839.671.337
Venituri proprii	4802	24113	509.055.000	513.881.986
I. Venituri curente, din care:	000202	24114	785.732.000	786.136.675
		24115		
a) Cote si sume defalcate din impozitul pe venit	0402	24115		
			284.015.000	282.724.916
-cote defalcate din impozitul pe venit	040201	24116	260.000.000	258.728.445
-sume alocate din cotele defalcate din impozitul pe venit pentru echilibrarea bugetelor locale	040204	24117		
			24.015.000	23.996.471
b) Suma defalcate din taxa pe valoarea adaugata	1102	24118	277.265.000	272.941.660

**VENITURILE SI CHELTUIELILE BUGETELOR
LOCALE PE UNITATI ADMINISTRATIV TERITORIALE**

31.12.2015

- lei -

Denumire Indicatori	Cod Indicator	Nr. rand	Prevederi Anuale	Realizat
A	B	C	I	2
-sume defalcate din taxa pe valoarea adaugata pentru finantarea cheltuielilor descentralizate la nivelul comunelor, oraselor, municipiilor si sectoarelor Municipiului Bucuresti	110202	2412 24120	277.265.000	272.941.660
c) Transferuri voluntare, altele decat subventiile	3702	24125	98.000	
-donatii si sponsorizari	370201	24126	98.000	
2. Venituri din capital	390002	24128	686.000	686.971
		2413		
4. Subventii de la alte nivele ale administratiei publice	420002	24133	54.321.000	49.951.518
-subventii de la bugetul de stat	4202	24134	54.321.000	49.951.518
5. Sume primite de la UE/alti donatori in contul platilor efectuate si prefinantari	4502	241351	6.916.000	2.896.173
CHELTUIELI TOTAL	5002	24136	1.018.983.000	784.037.345
Excedent	9802	24137	-171.328.000	55.633.992

PREȘEDINTE DE ȘEDINȚĂ,

BRANCU OM HAIL



CONTUL DE EXECUȚIE AL IMPRUMUTURILOR EXTERNE
SECȚIUNEA DE DEZVOLTARE
31.12.2015

Pag. 1 - lei-

Capi- tol	Sub- capi- tol	Pa- ra- graf	Gru- pa / Titlu	Ar- ti- col	Ali- ne- at	Denumire indicator	Credite de angajament	Credite bugetare		Angajamente bugetare	Angajamente legale	Plati efectuate	Angajamente legale de platit	Cheltuieli efective
								initiale	definitive					
A						B	I	2	3	4	5	6	7=5-6	8
5006						CREDITE EXTERNE		29.189.000	29.189.000	27.685.288	27.685.288	5.748.713	21.936.575	11.477.589
7006						LOCUINTE, SERVICII SI DEZVOLTARE PUBLICA		29.189.000	29.189.000	27.685.288	27.685.288	5.748.713	21.936.575	11.477.589
		70				CHELTUIELI DE CAPITAL		29.189.000	29.189.000	27.706.188	27.706.188	5.769.613	21.936.575	11.477.589
		71				TITLUL XIII ACTIVE NEFINANCIARE		29.189.000	29.189.000	27.706.188	27.706.188	5.769.613	21.936.575	11.477.589
		71	03			Reparatii capitale aferente activelor fixe		29.189.000	29.189.000	27.706.188	27.706.188	5.769.613	21.936.575	11.477.589
		84				PLATI EFECTUATE IN ANII PRECEDENTI SI RECUPERATE IN ANUL CURENT				-20.900	-20.900	-20.900		
		85				Titlul XIX PLATI EFECTUATE IN ANII PRECEDENTI SI RECUPERATE IN ANUL CURENT				-20.900	-20.900	-20.900		
		85	01			Plati efectuate in anii precedenti si recuperate in anul curent				-20.900	-20.900	-20.900		
		85	01	02		Plati efectuate in anii precedenti si recuperate in anul curent (SD)				-20.900	-20.900	-20.900		

PREȘEDINTE DE ȘEDINȚĂ,
BRANU ALEXANDRU



CONTUL DE EXECUȚIE AL ÎMPRUMUTURILOR EXTERNE
31.12.2015

Pag. 1 - lei-

Capi- tol	Sub- capi- tol	Pa- ra- graf	Gru- pa / Titlu	Ar- ti- col	Ali- ne- at	Denumire indicator	Credite de angajament	Credite bugetare		Angajamente bugetare	Angajamente legale	Plati efectuate	Angajamente legale de platit	Cheltuieli efective
								initiale	definitive					
A						B	1	2	3	4	5	6	7=5-6	8
5006						CREDITE EXTERNE								
						CREDITE EXTERNE		29.189.000	29.189.000	27.685.288	27.685.288	5.748.713	21.936.575	11.477.589
7006						LOCUINTE, SERVICII SI DEZVOLTARE PUBLICA								
						LOCUINTE, SERVICII SI DEZVOLTARE PUBLICA		29.189.000	29.189.000	27.685.288	27.685.288	5.748.713	21.936.575	11.477.589
	03					Locuinte		29.189.000	29.189.000	27.685.288	27.685.288	5.748.713	21.936.575	11.477.589
		01				Dezvoltarea sistemului de locuinte		29.189.000	29.189.000	27.685.288	27.685.288	5.748.713	21.936.575	11.477.589



DETA LIEREA CHELTUIELILOR
- imprumuturi externe -
31.12.2015

Pag. 2 - lei-

Capi- tol	Sub- capi- tol	Pa- ra- graf	Gru- pa / Titlu	Ar- ti- col	Ali- ne- at	Denumire indicator	Credite de angajament	Credite bugetare		Angajamente bugetare	Angajamente legale	Plati efectuate	Angajamente legale de platit	Cheltuieli efective
								initiale	definitive					
A						B	1	2	3	4	5	6	7=5-6	8
5006						CREDITE EXTERNE								
						CREDITE EXTERNE		29.189.000	29.189.000	27.685.288	27.685.288	5.748.713	21.936.575	11.477.589
		70				CHELTUIELI DE CAPITAL		29.189.000	29.189.000	27.706.188	27.706.188	5.769.613	21.936.575	11.477.589
		71				TITLUL XIII ACTIVE NEFINANCIARE		29.189.000	29.189.000	27.706.188	27.706.188	5.769.613	21.936.575	11.477.589
		84				PLATI EFECTUATE IN ANII PRECEDENTI SI RECUPERATE IN ANUL CURENT				-20.900	-20.900	-20.900		
5006		85				Titlul XIX PLATI EFECTUATE IN ANII PRECEDENTI SI RECUPERATE IN ANUL CURENT				-20.900	-20.900	-20.900		
7006						LOCUINTE, SERVICII SI DEZVOLTARE PUBLICA								
						LOCUINTE, SERVICII SI DEZVOLTARE PUBLICA		29.189.000	29.189.000	27.685.288	27.685.288	5.748.713	21.936.575	11.477.589
		70				CHELTUIELI DE CAPITAL		29.189.000	29.189.000	27.706.188	27.706.188	5.769.613	21.936.575	11.477.589
		71				TITLUL XIII ACTIVE NEFINANCIARE		29.189.000	29.189.000	27.706.188	27.706.188	5.769.613	21.936.575	11.477.589
		71	03			Reparatii capitale aferente activelor fixe /		29.189.000	29.189.000	27.706.188	27.706.188	5.769.613	21.936.575	11.477.589
7006		84				PLATI EFECTUATE IN ANII PRECEDENTI SI RECUPERATE IN ANUL CURENT				-20.900	-20.900	-20.900		
7006		85				Titlul XIX PLATI EFECTUATE IN ANII PRECEDENTI SI RECUPERATE IN ANUL CURENT				-20.900	-20.900	-20.900		
7006		85	01			Plati efectuate in anii precedenti si recuperate in anul curent				-20.900	-20.900	-20.900		
7006		85	01	02		Plati efectuate in anii precedenti si recuperate in anul curent (SD)				-20.900	-20.900	-20.900		

PRESEDINTE DE SEDINTA,
BRANCU MIHAEL



Capi- tol	Sub- capi- tol	Pa- ra- graf	Gru- pa / Titlu	Ar- ti- col	Ali- ne- at	Denumire indicator	Credite de angajament	Credite bugetare		Angajamente bugetare	Angajamente legale	Plati efectuate	Angajamente legale de platit	Cheltuieli efective
								initiale	definitive					
A						B	I	2	3	4	5	6	7=5-6	8
						transport			602.000	595.658	595.658		595.658	
			71	01	03	Mobilier, aparatura birotica si alte active corporale								198
			71	01	30	Alte active fixe (inclusiv reparatii capitale)		210.000						
			71	03		Reparatii capitale aferente activelor fixe		5.680.000	563.000					
6710						CULTURA, RECREERE SI RELIGIE		8.000	8.000	8.000	8.000		8.000	57.862
			70			CHELTUIELI DE CAPITAL		8.000	8.000	8.000	8.000		8.000	57.862
			71			TITLUL XIII ACTIVE NEFINANCIARE		8.000	8.000	8.000	8.000		8.000	57.862
			71	01		Active fixe		8.000	8.000	8.000	8.000		8.000	57.862
			71	01	01	Constructii								-435
			71	01	03	Mobilier, aparatura birotica si alte active corporale								47.349
			71	01	30	Alte active fixe (inclusiv reparatii capitale)		8.000	8.000	8.000	8.000		8.000	10.948
6810						ASIGURARI SI ASISTENTA SOCIALA								158.660
			70			CHELTUIELI DE CAPITAL								158.660
			71			TITLUL XIII ACTIVE NEFINANCIARE								158.660
			71	01		Active fixe								158.660
			71	01	01	Constructii								3.153
			71	01	02	Masini, echipamente si mijloace de transport								129.381
			71	01	03	Mobilier, aparatura birotica si alte active corporale								9.746
			71	01	30	Alte active fixe (inclusiv reparatii capitale)								16.380
7010						LOCUINTE, SERVICII SI DEZVOLTARE PUBLICA		2.206.000	2.206.000	69.688	69.688	69.688		500.599

Capi- tol	Sub- capi- tol	Pa- ra- graf	Gro- pa / Titlu	Ar- ti- col	Ali- ne- at	Denumire indicator	Credite de angajament	Credite bugetare		Angajamente bugetare	Angajamente legale	Plati efectuate	Angajamente legale de platit	Cheltuieli efective
								initiale	definitive					
A						B	1	2	3	4	5	6	7=5-6	8
	70					CHELTUIELI DE CAPITAL		2 206 000	2 206 000	69 688	69 688	69 688		500 509
	71					TITLUL XIII ACTIVE NEFINANCIARE		2 206 000	2 206 000	69 688	69 688	69 688		500 509
	71	01				Active fixe		2 086 000	2 086 000	69 688	69 688	69 688		500 509
	71	01	01			Constructii		1 846 000	1 846 000	34 248	34 248	34 248		373 999
	71	01	02			Masini, echipamente si mijloace de transport		240 000	240 000	35 440	35 440	35 440		124 820
	71	01	03			Mobilier, aparatura birouica si alte active corporale								1 780
	71	03				Reparatii capitale aferente activelor fixe		120 000	120 000					
9910	97					excedent/deficit sect dezv		-5 673 000	-1 253 000			-69 688		

PREȘEDINTE DE ȘEDINȚĂ,
BRANȘA MIHAILINIȚA



Consiliul Sectorului 2

DETALIEREA CHELTUIELILOR
INSTITUTII PUBLICE FINANTATE DIN VENITURI PROPRII
SI SUBVENTII DIN BUGETUL LOCAL
SECTIUNEA DE FUNCTIONARE
31.12.2015

Anexa 28
La HCLRS nr. 67/25.09.2016

Pag. 1 - lei-

Capi- tol	Sub- capi- tol	Pa- ra- graf	Gru- pa / Titlu	Ar- ti- col	Ali- ne- at	Denumire indicator	Credite de angajament	Credite bugetare		Angajamente bugetare	Angajamente legale	Plati efectuate	Angajamente legale de platit	Cheltuieli efective
								initiale	definitive					
A						B	I	2	3	4	5	6	7=5-6	8
5010						TOTAL CHELTUIELI DIN VENITURI PROPRII SI SUBVENTII		432 703.000	39.217.000	38.549.683	38.549.683	23.615.745	14.933.938	25.681.811
	01					CHELTUIELI CURENTE		432 703.000	39.217.000	38.559.095	38.559.095	23.625.157	14.933.938	25.681.811
	10					TITLUL I CHELTUIELI DE PERSONAL		3.970.000	5.018.000	5.000.623	5.000.623	4.602.625	397.998	4.683.682
	20					TITLUL II BUNURI SI SERVICII		428 733.000	34.199.000	33.558.472	33.558.472	19.022.532	14.535.940	20.989.607
	57					TITLUI. VIII ASISTENTA SOCIALA								8.521
	84					PLATI EFECTUATE IN ANII PRECEDENTI SI RECUPERATE IN ANUL CURENT				-9.412	-9.412	-9.412		
	85					TITLUI XIX PLATI EFECTUATE IN ANII PRECEDENTI SI RECUPERATE IN ANUL CURENT				-9.412	-9.412	-9.412		
5410						ALTE SERVICII PUBLICE GENERALE								936
	01					CHELTUIELI CURENTE								936
	20					TITLUL II BUNURI SI SERVICII								936
	20	01				Bunuri si servicii								936
	20	01	30			Alte bunuri si servicii pentru intretinere si functionare								936
6510						INVATAMANT		28.612.000	29.478.000	29.478.000	29.478.000	14.851.696	14.626.304	14.454.007
	01					CHELTUIELI CURENTE		28.612.000	29.478.000	29.478.000	29.478.000	14.851.696	14.626.304	14.454.007
	10					TITLUL I CHELTUIELI DE PERSONAL		2.293.000	2.993.000	2.993.000	2.993.000	2.658.609	354.391	2.661.144
	10	01				Cheltuieli salariale in bani		1.867.000	2.451.000	2.451.000	2.451.000	2.147.755	303.245	2.171.795
	10	01	01			Salarii de baza		580.000	866.000	866.000	866.000	710.219	155.781	733.069
	10	01	05			Sporuri pentru conditii de munca		3.000						
	10	01	06			Alte sporuri		2.000	9.000	9.000	9.000	4.834	4.166	4.834
	10	01	10			Fond pentru posturi ocupate prin cumul		50.000	12.000	12.000	12.000	7.394	4.606	7.394
	10	01	11			Fond aferent platii cu ora		827.000	1.199.000	1.199.000	1.199.000	1.139.949	59.051	1.146.894
	10	01	30			Alte drepturi salariale in bani		405.000	365.000	365.000	365.000	285.359	79.641	279.604
	10	03				Contributii		426.000	542.000	542.000	542.000	490.854	-51.146	489.349

Capi- tol	Sub- capi- tol	Pa- ra- graf	Gru- pa / Titlu	Ar- ti- col	Ali- ne- at	Denumire indicator	Credite de angajament	Credite bugetare		Angajamente bugetare	Angajamente legale	Plati efectuate	Angajamente legale de platit	Cheltuieli efective
								initiale	definitive					
A						B	I	2	3	4	5	6	7=5-6	8
			10	03	01	Contributii de asigurari sociale de stat		292.000	369.000	369.000	369.000	346.851	32.149	345.346
			10	03	02	Contributii de asigurari de somaj		12.000	14.000	14.000	14.000	9.087	4.913	9.087
			10	03	03	Contributii de asigurari sociale de sanatate		101.000	124.000	124.000	124.000	105.195	18.805	105.195
			10	03	04	Contributii de asigurari pentru accidente de munca si boli profesionale		5.000	6.000	6.000	6.000	4.607	1.393	4.607
			10	03	06	Contributii pentru concedii si indemnizati		16.000	29.000	29.000	29.000	25.114	3.886	25.114
			20			TITLUL II BUNURI SI SERVICII		26.319.000	26.485.000	26.485.000	26.485.000	12.213.087	14.271.913	11.792.863
			20	01		Bunuri si servicii		10.499.000	10.665.000	10.665.000	10.665.000	1.269.170	9.395.830	1.163.696
			20	01	01	Furnituri de birou		248.000	248.000	248.000	248.000	92.247	155.753	80.195
			20	01	02	Materiale pentru curatenie		258.000	258.000	258.000	258.000	80.362	177.638	66.157
			20	01	03	Incalzit, iluminat si forta motrica		301.000	301.000	301.000	301.000	146.756	154.244	164.727
			20	01	04	Apa, canal si salubritate		101.000	101.000	101.000	101.000	19.315	81.685	11.417
			20	01	05	Carburanti si lubrifianti		18.000	181.000	181.000	181.000	5.200	175.800	5.200
			20	01	06	Piese de schimb		20.000	20.000	20.000	20.000	5.707	14.293	5.510
			20	01	08	Posta, telecomunicatii, radio, tv, internet		185.000	185.000	185.000	185.000	68.805	116.195	63.843
			20	01	09	Materiale si prestari de servicii cu caracter functional		497.000	497.000	497.000	497.000	238.271	258.729	160.956
			20	01	30	Alte bunuri si servicii pentru intretinere si functionare		8.871.000	8.874.000	8.874.000	8.874.000	612.507	8.261.493	605.691
			20	02		Reparatii curente		230.000	230.000	230.000	230.000	20.732	209.268	
			20	03		Hrana		14.394.000	14.394.000	14.394.000	14.394.000	10.551.183	3.842.817	10.524.905
			20	03	01	Hrana pentru oameni		14.394.000	14.394.000	14.394.000	14.394.000	10.551.183	3.842.817	10.524.905
			20	04		Medicamente si materiale sanitare		34.000	34.000	34.000	34.000		34.000	
			20	04	01	Medicamente		7.000	7.000	7.000	7.000		7.000	

Capi- tol	Sub- capi- tol	Pa- ra- graf	Gru- pa / Titlu	Ar- ti- col	Ali- ne- at	Denumire indicator	Credite de angajament	Credite bugetare		Angajamente bugetare	Angajamente legale	Plati efectuate	Angajamente legale de platit	Cheltuieli efective
								initiale	definitive					
A						B	1	2	3	4	5	6	7=5-6	8
			20	04	02	Materiale sanitare		27.000	27.000	27.000	27.000		27.000	
			20	05		Bunuri de natura obiectelor de inventar		581.000	581.000	581.000	581.000	244.776	336.224	
			20	05	01	Uniforme si echipament		37.000	37.000	37.000	37.000	10.487	26.513	
			20	05	03	Lenjerie si accesorii de pat		10.000	10.000	10.000	10.000		10.000	
			20	05	30	Alte obiecte de inventar		534.000	534.000	534.000	534.000	234.289	299.711	
			20	06		Deplasari, detasari, transferari		229.000	229.000	229.000	229.000	90.128	138.872	82.081
			20	06	01	Deplasari interne, detasari, transferari		128.000	128.000	128.000	128.000	41.176	86.824	32.174
			20	06	02	Deplasari in strainatate		101.000	101.000	101.000	101.000	48.952	52.048	49.907
			20	11		Carti, publicatii si materiale documentare		60.000	60.000	60.000	60.000	5.308	54.692	569
			20	12		Consultanta si expertiza		48.000	48.000	48.000	48.000		48.000	
			20	13		Pregatire profesionala		150.000	150.000	150.000	150.000	26.924	123.076	19.086
			20	14		Protectia muncii		76.000	76.000	76.000	76.000	3.455	72.545	1.115
			20	30		Alte cheltuieli		18.000	18.000	18.000	18.000	1.411	16.589	1.411
			20	30	30	Alte cheltuieli cu bunuri si servicii		18.000	18.000	18.000	18.000	1.411	16.589	1.411
6610						SANATA TE		50.000	50.000	2.762	2.762	2.762	3.702	
			01			CHELTUIELI CURENTE		50.000	50.000	2.762	2.762	2.762	3.702	
			20			TITLUL II BUNURI SI SERVICII		50.000	50.000	2.762	2.762	2.762	3.702	
			20	01		Bunuri si servicii		25.000	25.000	2.762	2.762	2.762	2.442	
			20	01	01	Furnituri de birou		2.000	2.000	100	100	100	132	
			20	01	02	Materiale pentru curatenie		2.000	2.000	873	873	873	890	
			20	01	05	Carburanti si lubrifianti		5.000	5.000	1.149	1.149	1.149	1.149	
			20	01	09	Materiale si prestari de servicii cu caracter functional		8.000	8.000					
			20	01	30	Alte bunuri si servicii pentru intretinere si functionare		8.000	8.000	640	640	640	271	
			20	03		Hrana		10.000	10.000				501	
			20	03	02	Hrana pentru animale		10.000	10.000				501	

Capi- tol	Sub- capi- tol	Pa- ra- graf	Gru- pa / Titlu	Ar- ti- col	Ali- ne- at	Denumire indicator	Credite de angajament	Credite bugetare		Angajamente bugetare	Angajamente legale	Plati efectuate	Angajamente legale de platit	Cheltuieli efective
								initiale	definitive					
A						B	1	2	3	4	5	6	7=5-6	8
			20	04		Medicamente si materiale sanitare		11 000	11 000					759
			20	04	01	Medicamente		9 000	9 000					485
			20	04	02	Materiale sanitare		2 000	2 000					274
			20	05		Bunuri de natura obiectelor de inventar		4 000	4 000					
			20	05	30	Alte obiecte de inventar		4 000	4 000					
6710						CULTURA, RECREERE SI RELIGIE		399.351.000	4.799.000	4.472.717	4.472.717	4.199.667	273.050	4.234.096
						CHELTUIELI CURENTE		399.351.000	4.799.000	4.482.129	4.482.129	4.209.079	273.050	4.234.096
						TITLUL I CHELTUIELI DE PERSONAL		277.000	330.000	330.000	330.000	320.755	9.245	325.491
						10 01 Cheltuieli salariale in bani		206.000	262.000	262.000	262.000	258.422	3.578	264.529
						10 01 01 Salarii de baza		206.000	262.000	262.000	262.000	258.422	3.578	264.529
						10 03 Contributii		71.000	68.000	68.000	68.000	62.333	5.667	60.962
						10 03 01 Contributii de asigurari sociale de stat		50.000	43.000	43.000	43.000	41.500	1.500	42.356
						10 03 02 Contributii de asigurari de somaj		2.000	2.000	2.000	2.000	1.448	552	1.479
						10 03 03 Contributii de asigurari sociale de sanatate		13.000	14.000	14.000	14.000	13.436	564	13.754
						10 03 04 Contributii de asigurari pentru accidente de munca si boli profesionale		2.000	2.000	2.000	2.000	454	1.546	462
						10 03 06 Contributii pentru concedii si indemnizatii		4.000	7.000	7.000	7.000	5.495	1.505	2.911
						20 TITLUL II BUNURI SI SERVICII		399.074.000	4.469.000	4.152.129	4.152.129	3.888.324	263.805	3.908.605
						20 01 Bunuri si servicii		200.187.000	418.000	285.656	285.656	173.381	112.275	171.149
						20 01 01 Furnituri de birou		8.000	8.000	8.000	8.000	4.937	3.063	6.928
						20 01 02 Materiale pentru curatenie		12.000	12.000	12.000	12.000	10.037	1.963	6.869
						20 01 03 Incalzit, iluminat si forta motrica		54.000	54.000	54.000	54.000	33.528	20.472	33.528
						20 01 04 Apa, canal si salubritate		12.000	12.000	12.000	12.000	8.636	3.364	8.636
						20 01 05 Carburanti si lubrifianti		11.000	11.000	11.000	11.000	10.560	440	5.460
						20 01 06 Piese de schimb		6.000	6.000	6.000	6.000	3.152	2.848	2.902

Capi- tol	Sub- capi- tol	Pa- ra- graf	Gru- pa / Tita	Ar- ti- col	Ali- ne- at	Denumire indicator	Credite de angajament	Credite bugetare		Angajamente bugetare	Angajamente legale	Plati efectuate	Angajamente legale de platit	Cheltuieli efective
								initiale	definitive					
A						B	1	2	3	4	5	6	7=5-6	8
			20	01	08	Posta, telecomunicatii, radio, tv, internet		21.000	25.000	25.000	25.000	22.330	2.670	20.327
			20	01	09	Materiale si prestari de servicii cu caracter functional		15.000	20.000	20.000	20.000	18.699	1.301	18.699
			20	01	30	Alte bunuri si servicii pentru intretinere si functionare		200.048.000	270.000	137.656	137.656	61.502	76.154	67.800
			20	02		Reparatii curente		20.000	20.000	20.000	20.000	11.548	8.452	11.548
			20	05		Bunuri de natura obiectelor de inventar		70.020.000	110.000	40.000	40.000	39.227	773	11.630
			20	05	30	Alte obiecte de inventar		70.020.000	110.000	40.000	40.000	39.227	773	11.630
			20	06		Deplasari, detasari, transferari		12.000	28.000	28.000	28.000	15.642	12.358	15.642
			20	06	01	Deplasari interne, detasari, transferari		12.000	28.000	28.000	28.000	15.642	12.358	15.642
			20	11		Carti, publicatii si materiale documentare		3.000	3.000	3.000	3.000	182	2.818	83
			20	13		Pregatire profesionala		25.000	16.000	16.000	16.000	12.042	3.958	12.042
			20	14		Protectia muncii		2.000	2.000	2.000	2.000	1.181	819	207
			20	30		Alte cheltuieli		128.805.000	3.872.000	3.757.473	3.757.473	3.635.121	122.352	3.686.303
			20	30	02	Protocol si reprezentare		125.000.000	125.000	10.473	10.473		10.473	8.723
			20	30	30	Alte cheltuieli cu bunuri si servicii		3.805.000	3.747.000	3.747.000	3.747.000	3.635.121	111.879	3.677.580
			84			PLATI EFECTUATE IN ANII PRECEDENTI SI RECUPERATE IN ANUL CURENT				-9.412	-9.412	-9.412		
			85			TITLUL XIX PLATI EFECTUATE IN ANII PRECEDENTI SI RECUPERATE IN ANUL CURENT				-9.412	-9.412	-9.412		
			85	01		Plati efectuate in anii precedenti si recuperate in anul curent				-9.412	-9.412	-9.412		
			85	01	01	Plati efectuate in anii precedenti si recuperate in anul curent (SF)				-9.412	-9.412	-9.412		
6810						ASIGURARI SI ASISTENTA SOCIALA		200.000	400.000	321.029	321.029	321.029		2.527.490

Capi- tol	Sub- capi- tol	Pa- ra- graf	Gru- pa / Tidu	Ar- ti- col	Ali- ne- at	Denumire indicator	Credite de angajament	Credite bugetare		Angajamente bugetare	Angajamente legale	Plati efectuate	Angajamente legale de platit	Cheltuieli efective
								initiale	definitive					
A						B	1	2	3	4	5	6	7=5-6	8
			01			CHELTUIELI CURENTE		200.000	400.000	321.029	321.029	321.029		2.527.490
			20			TITLUL II BUNURI SI SERVICII		200.000	400.000	321.029	321.029	321.029		2.518.969
			20	01		Bunuri si servicii		31.000	31.000	30.233	30.233	30.233		81.634
			20	01	02	Materiale pentru curatenie								3.297
			20	01	05	Carburanti si lubrifianti								13.932
			20	01	09	Materiale si prestari de servicii cu caracter functional								404
			20	01	30	Alte bunuri si servicii pentru intretinere si functionare		31.000	31.000	30.233	30.233	30.233		64.001
			20	03		Hrana		51.000	51.000	1.364	1.364	1.364		2.071.727
			20	03	01	Hrana pentru oameni		51.000	51.000	1.364	1.364	1.364		2.071.727
			20	04		Medicamente si materiale sanitare								13.478
			20	04	01	Medicamente								12.991
			20	04	04	Dezinfectanti								487
			20	05		Bunuri de natura obiectelor de inventar								58.696
			20	05	01	Uniforme si echipament								4.057
			20	05	03	Lenjerie si accesorii de pat								708
			20	05	30	Alte obiecte de inventar								33.931
			20	30		Alte cheltuieli		118.000	318.000	289.432	289.432	289.432		313.434
			20	30	30	Alte cheltuieli ex bunuri si servicii		118.000	318.000	289.432	289.432	289.432		313.434
			57			TITLUL VIII ASISTENTA SOCIALA								8.521
			57	02		Ajutoare sociale								8.521
			57	02	02	Ajutoare sociale in natura								8.521
7010						LOCUINTE, SERVICII SI DEZVOLTARE PUBLICA		4.490.000	4.490.000	4.275.175	4.275.175	4.240.591	34.584	4.461.580
			01			CHELTUIELI CURENTE		4.490.000	4.490.000	4.275.175	4.275.175	4.240.591	34.584	4.461.580
			10			TITLUL I CHELTUIELI DE PERSONAL		1.400.000	1.695.000	1.677.623	1.677.623	1.643.261	34.362	1.697.048
			10	01		Cheltuieli salariale in bani		1.023.000	1.282.000	1.275.682	1.275.682	1.247.635	28.047	1.275.461
			10	01	01	Salarii de baza		1.010.000	1.270.000	1.267.555	1.267.555	1.239.801	27.754	1.267.555

Capi- tol	Sub- capi- tol	Pa- ra- graf	Gru- pa / Tittu	Ar- ti- col	Ali- ne- at	Denumire indicator	Credite de angajament	Credite bugetare		Angajamente bugetare	Angajamente legale	Plati efectuate	Angajamente legale de platit	Cheltuieli efective
								initiale	definitive					
A						B	1	2	3	4	5	6	7=5-6	8
						intretinere si functionare		10.000	10.000	4.664	4.664	4.664		6.294
	20	02				Reparatii curente		25.000	25.000	21.783	21.783	21.783		23.040
	20	05				Bunuri de natura obiectelor de inventar		10.000	19.000	9.833	9.833	9.833		3.202
	20	05	01			Uniforme si echipament		5.000	5.000	3.864	3.864	3.864		1.380
	20	05	30			Alte obiecte de inventar		5.000	14.000	5.969	5.969	5.969		1.822
	20	06				Deplasari, detasari, transferari		5.000	6.000	5.402	5.402	5.402		5.402
	20	06	01			Deplasari interne, detasari, transferari		5.000	6.000	5.402	5.402	5.402		5.402
	20	11				Carti, publicatii si materiale documentare		6.000	6.000	4.458	4.458	4.458		4.458
	20	13				Pregatire profesionala		5.000	1.000	690	690	690		690
	20	14				Protectia muncii		9.000	9.000	8.081	8.081	8.081		8.878
	20	30				Alte cheltuieli		1.070.000	675.000	609.925	609.925	609.703	222	768.369
	20	30	30			Alte cheltuieli cu bunuri si servicii		1.070.000	675.000	609.925	609.925	609.703	222	768.369
9910	96					excedent/deficit sect funct		-395.000.000	-395.000			745.591		

PREȘEDINTE DE ȘEDINȚĂ,
BRANCU MIHAILA



Consiliul Sectorului 2

CONTUL DE EXECUTIE AL INSTITUTIILOR PUBLICE FINANTATE
DIN VENITURI PROPRII SI SUBVENTII DIN BUGETUL LOCAL - CHELTUIELI
31.12.2015

Anexa 29
La HCLIS2 nr. 67/25-04-2016

Pag. 1 - lei-

Capi- tol	Sub- capi- tol	Pa- ra- graf	Gru- pa / Titlu	Ar- ti- col	Ali- ne- at	Denumire indicator	Credite de angajament	Credite bugetare		Angajamente bugetare	Angajamente legale	Plati efectuate	Angajamente legale de platit	Cheltuieli efective
								initiale	definitive					
A						B	1	2	3	4	5	6	7=5-6	8
5010						TOTAL CHELTUIELI DIN VENITURI PROPRII SI SUBVENTII								
5010						TOTAL CHELTUIELI DIN VENITURI PROPRII SI SUBVENTII		446 833 000	42 927 000	39 553 301	39 553 301	23 883 890	15 667 411	27 071 932
5410						ALTE SERVICII PUBLICE GENERALE ALTE SERVICII PUBLICE GENERALE								936
	10					Servicii publice comunitare de evidenta a persoanelor								936
6510						INVATAMANT								
						INVATAMANT		28 638 000	29 729 000	29 729 000	29 729 000	15 052 153	14 676 847	15 126 809
	03					Invatamant prescolar si primar		14 314 000	14 314 000	14 314 000	14 314 000	10 306 568	4 007 432	10 380 608
		01				Invatamant prescolar		14 052 000	14 052 000	14 052 000	14 052 000	10 306 568	3 745 432	10 377 608
		02				Invatamant primar		262 000	262 000	262 000	262 000		262 000	3 000
		04				Invatamant secundar		5 797 000	6 130 000	6 130 000	6 130 000	1 782 013	4 347 987	1 780 954
		01				Invatamant secundar inferior		1 842 000	1 880 000	1 880 000	1 880 000	310 602	1 569 398	205 708
		02				Invatamant secundar superior		3 952 000	4 227 000	4 227 000	4 227 000	1 471 411	2 755 589	1 575 246
		03				Invatamant profesional		23 000	23 000	23 000	23 000		23 000	
		05				Invatamant postliceal		8 098 000	8 541 000	8 541 000	8 541 000	2 924 761	5 916 239	2 928 111
		07				Invatamant nedefinitibil prin nivel		389 000	404 000	404 000	404 000	38 811	365 189	37 136
		04				Invatamant special		389 000	404 000	404 000	404 000	38 811	365 189	37 136
		11				Servicii auxiliare pentru educatie		40 000	40 000	40 000	40 000		40 000	
		03				Internate si cantine pentru elevi		40 000	40 000	40 000	40 000		40 000	
6610						SANATATE								
						SANATATE		5 940 000	1 295 000	677 692	677 692	2 762	674 930	3 900
		06				Servicii medicale in unitati sanitare cu paturi		5 890 000	1 245 000	674 930	674 930		674 930	
6610	06	01				Spitale generale		5 890 000	1 245 000	674 930	674 930		674 930	
		50				Alte cheltuieli in domeniul sanatatii		50 000	50 000	2 762	2 762	2 762		3 900

Capi- tol	Sub- capi- tol	Pa- ra- graf	Gru- pa / Titlu	Ar- ti- col	Ali- ne- at	Denumire indicator	Credite de angajament	Credite bugetare		Angajamente bugetare	Angajamente legale	Plati efectuate	Angajamente legale de platit	Cheltuieli efective
								initiale	definitive					
A						B	1	2	3	4	5	6	7=5-6	8
6610	50					Alte institutii si actiuni sanitare		50.000	50.000	2.762	2.762	2.762		3.900
6710						CULTURA, RECREERE SI RELIGIE								
						CULTURA, RECREERE SI RELIGIE		399.359.000	4.807.000	4.480.717	4.480.717	4.199.667	281.050	4.291.958
	03					Servicii culturale		4.359.000	4.412.000	4.402.588	4.402.588	4.199.667	202.921	4.229.321
	06					Casa de cultura		4.359.000	4.412.000	4.402.588	4.402.588	4.199.667	202.921	4.229.321
	50					Alte servicii in domeniile culturii, recreerii si religiei		395.000.000	395.000	78.129	78.129		78.129	62.637
6810						ASIGURARI SI ASISTENTA SOCIALA								
						ASIGURARI SI ASISTENTA SOCIALA		200.000	400.000	321.029	321.029	321.029		2.686.150
	50					Alte cheltuieli in domeniul asiguran- lor si asistentei sociale		200.000	400.000	321.029	321.029	321.029		2.686.150
6810	50	50				Alte cheltuieli in domeniul asistentei sociale		200.000	400.000	321.029	321.029	321.029		2.686.150
7010						LOCUINTE, SERVICII SI DEZVOLTARE PUBLICA								
						LOCUINTE, SERVICII SI DEZVOLTARE PUBLICA		6.696.000	6.696.000	4.344.863	4.344.863	4.310.279	34.584	4.962.179
	04					Servicii si dezvoltare publica		6.696.000	6.696.000	4.344.863	4.344.863	4.310.279	34.584	4.962.179

Consiliul Sectorului 2

DETALIEREA CHELTUIELILOR INSTITUTII PUBLICE FINANTATE DIN VENITURI PROPRII SI SUBVENTII DIN BUGETUL LOCAL 31.12.2015

Pag. 3 - lei-

Capi- tal	Sub- capi- tol	Pa- ra- graf	Gru- pa / Titlu	Ar- ti- col	Ali- ne- at	Denumire indicator	Credite de angajament	Credite bugetare		Angajamente bugetare	Angajamente legale	Plati efectuate	Angajamente legale de platit	Cheltuieli efective
								initiale	definitive					
A						B	1	2	3	4	5	6	7=5-6	8
5010						TOTAL CHELTUIELI DIN VENITURI PROPRII SI SUBVENTII								
5010						TOTAL CHELTUIELI DIN VENITURI PROPRII SI SUBVENTII		440.833.000	42.927.000	39.553.301	39.553.301	23.885.890	15.667.411	27.071.932
5010		01				CHELTUIELI CURENTE		432.729.000	39.243.000	38.585.095	38.585.095	23.625.157	14.959.938	25.681.811
		10				TITLUL I CHELTUIELI DE PERSONAL		3.970.000	5.016.000	5.000.623	5.000.623	4.602.625	397.998	4.683.683
		20				TITLUL II BUNURI SI SERVICII		428.733.000	34.199.000	33.558.472	33.558.472	19.022.532	14.535.940	20.989.607
		56				TITLUL VIII PROIECTE CU FINANTARE DIN FONDURI EXTERNE NERAMBURSABILE (FEN)								
						POSTADERARE		26.000	26.000	26.000	26.000		26.000	
5010		57				TITLUL VIII ASISTENTA SOCIALA								8.321
		70				CHELTUIELI DE CAPITAL		8.104.000	3.684.000	977.618	977.618	270.145	707.473	1.390.121
		71				TITLUL XIII ACTIVE NEFINANCIARE		8.104.000	3.684.000	977.618	977.618	270.145	707.473	1.390.121
		84				PLATI EFECTUATE IN ANII PRECEDENTI SI RECUPERATE IN ANUL CURENT				-9.412	-9.412	-9.412		
5010		85				Titlu XIX PLATI EFECTUATE IN ANII PRECEDENTI SI RECUPERATE IN ANUL CURENT				-9.412	-9.412	-9.412		
5410						ALTE SERVICII PUBLICE GENERALE								936
		01				ALTE SERVICII PUBLICE GENERALE								936
		20				CHELTUIELI CURENTE								936
		20				TITLUL II BUNURI SI SERVICII								936
		20	01			Bunuri si servicii								936
		20	01	30		Alte bunuri si servicii pentru intretinere si functionare								936
6510						INVATAMANT								
		01				INVATAMANT		28.638.000	29.729.000	29.729.000	29.729.000	15.052.153	14.676.847	15.126.809
						CHELTUIELI CURENTE		28.638.000	29.504.000	29.504.000	29.504.000	14.851.696	14.652.304	14.454.007

Capi- tol	Sub- capi- tol	Pa- ra- graf	Gru- pa / Titlu	Ar- ti- col	Ali- ne- at	Denumire indicator	Credite de angajament	Credite bugetare		Angajamente bugetare	Angajamente legale	Plati efectuate	Angajamente legale de platit	Cheltuieli efective
								initiale	definitive					
A						B	1	2	3	4	5	6	7=5-6	8
6510			10			TITLUL I CHELTUIELI DE PERSONAL		2.993.000	2.993.000	2.993.000	2.993.000	2.638.609	354.391	2.661.144
			10	01		Cheltuieli salariale in bani		1.867.000	2.451.000	2.451.000	2.451.000	2.147.755	303.245	2.171.795
			10	01	01	Salarii de baza		580.000	866.000	866.000	866.000	710.219	155.781	733.069
			10	01	05	Sporuri pentru conditii de munca		3.000						
			10	01	06	Alte sporuri		2.000	9.000	9.000	9.000	4.834	4.166	4.834
			10	01	10	Fond pentru posturi ocupate prin cumul		50.000	12.000	12.000	12.000	7.394	4.606	7.394
			10	01	11	Fond aferent platii cu ora		827.000	1.199.000	1.199.000	1.199.000	1.139.949	59.051	1.146.894
			10	01	30	Alte drepturi salariale in bani		403.000	365.000	365.000	365.000	285.359	79.641	279.604
			10	03		Contributii		426.000	542.000	542.000	542.000	490.854	51.146	489.349
			10	03	01	Contributii de asigurari sociale de stat		292.000	369.000	369.000	369.000	346.851	22.149	345.346
6510			10	03	02	Contributii de asigurari de somaj		12.000	14.000	14.000	14.000	9.087	4.913	9.087
			10	03	03	Contributii de asigurari sociale de sanatate		101.000	124.000	124.000	124.000	105.195	18.805	105.195
6510			10	03	04	Contributii de asigurari pentru accidente de munca si boli profesionale		5.000	6.000	6.000	6.000	4.607	1.393	4.607
6510			10	03	06	Contributii pentru concedii si indemnizatii		16.000	29.000	29.000	29.000	25.114	3.886	25.114
6510			20			TITLUL II BUNURI SI SERVICII		26.319.000	26.485.000	26.485.000	26.485.000	12.213.087	14.271.913	11.792.863
			20	01		Bunuri si servicii		10.499.000	10.665.000	10.665.000	10.665.000	1.269.170	9.395.830	1.163.696
			20	01	01	Furnituri de birou		248.000	248.000	248.000	248.000	92.247	155.753	80.195
			20	01	02	Material pentru curatenie		258.000	258.000	258.000	258.000	80.362	177.638	66.157
			20	01	03	Incalzit, iluminat si forta motrica		301.000	301.000	301.000	301.000	146.756	154.244	164.727
			20	01	04	Apa, canal si salubritate		101.000	101.000	101.000	101.000	19.315	81.685	11.417
			20	01	05	Carburanti si lubrifianti		18.000	181.000	181.000	181.000	5.200	175.800	5.200
			20	01	06	Piese de schimb		20.000	20.000	20.000	20.000	5.707	14.293	5.510
			20	01	08	Posta, telecomunicatii, radio, tv, internet		185.000	185.000	185.000	185.000	68.805	116.195	63.843

Capi- toi	Sub- capi- toi	Pa- ra- graf	Gru- pa / Titlu	Ar- ti- col	Ali- ne- at	Denumire indicator	Credite de angajament	Credite bugetare		Angajamente bugetare	Angajamente legale	Plati efectuate	Angajamente legale de platit	Cheltuieli efective
								initiale	definitive					
A						B	I	2	3	4	5	6	7=5-6	8
6510			20	01	09	Materiale si prestari de servicii cu caracter functional		497.000	497.000	497.000	497.000	238.271	258.729	160.956
6510			20	01	30	Alte bunuri si servicii pentru intretinere si functionare		8.871.000	8.874.000	8.874.000	8.874.000	612.507	8.261.493	605.691
6510			20	02		Reparatii curente		230.000	230.000	230.000	230.000	20.732	209.268	
			20	03		Hrana		14.394.000	14.394.000	14.394.000	14.394.000	10.551.183	3.842.817	10.524.905
			20	03	01	Hrana pentru oameni		14.394.000	14.394.000	14.394.000	14.394.000	10.551.183	3.842.817	10.524.905
			20	04		Medicamente si materiale sanitare		34.000	34.000	34.000	34.000		34.000	
			20	04	01	Medicamente		7.000	7.000	7.000	7.000		7.000	
			20	04	02	Materiale sanitare		27.000	27.000	27.000	27.000		27.000	
			20	05		Bunuri de natura obiectelor de inventar		581.000	581.000	581.000	581.000	244.776	336.224	
			20	05	01	Uniforme si echipament		37.000	37.000	37.000	37.000	19.487	26.513	
			20	05	03	Lenjerie si accesorii de pat		10.000	10.000	10.000	10.000		10.000	
			20	05	30	Alte obiecte de inventar		534.000	534.000	534.000	534.000	234.289	299.711	
			20	06		Deplasari, detasari, transferari		229.000	229.000	229.000	229.000	90.128	138.872	82.081
			20	06	01	Deplasari interne, detasari, transferari		128.000	128.000	128.000	128.000	41.176	86.824	32.174
			20	06	02	Deplasari in strainatate		101.000	101.000	101.000	101.000	48.952	52.048	49.907
			20	11		Carti, publicatii si materiale documentare		60.000	60.000	60.000	60.000	5.308	54.692	569
6510			20	12		Consultanta si expertiza		48.000	48.000	48.000	48.000		48.000	
			20	13		Pregatire profesionala		150.000	150.000	150.000	150.000	26.924	123.076	19.086
			20	14		Protectia muncii		76.000	76.000	76.000	76.000	3.455	72.545	1.115
			20	30		Alte cheltuieli		18.000	18.000	18.000	18.000	1.411	16.589	1.411
			20	30	30	Alte cheltuieli cu bunuri si servicii		18.000	18.000	18.000	18.000	1.411	16.589	1.411
			56			TITLUL VIII PROIECTE CU FINANTARE DIN FONDURI EXTERNE NERAMBURSABILE (FEN) POSTADERARE		26.000	26.000	26.000	26.000		26.000	
6510			56	02		Programe din Fondul Social European (FSE)		26.000	26.000	26.000	26.000		26.000	

Capi- tol	Sub- capi- tol	Pa- ra- graf	Gru- pa / Titlu	Ar- ti- col	Ali- ne- at	Denumire indicator	Credite de angajament	Credite bugetare		Angajamente bugetare	Angajamente legale	Plati efectuate	Angajamente legale de platit	Cheltuieli efective
								initiale	definitive					
A						B	1	2	3	4	5	6	7=5-6	8
6510			56	02	02	Finantarea externa neramborsabila		26.000	26.000	26.000	26.000		26.000	
			70			CHELTUIELI DE CAPITAL			225.000	225.000	225.000	200.457	24.543	672.802
			71			TITLUL XIII ACTIVE NEFINANCIARE			225.000	225.000	225.000	200.457	24.543	672.802
			71	01		Active fixe			225.000	225.000	225.000	200.457	24.543	672.802
			71	01	03	Mobilier, aparatura birotica si alte active corporale								13.188
6510			71	01	30	Alte active fixe (inclusiv reparatii capitale)			225.000	225.000	225.000	200.457	24.543	659.614
6610						SANATATE								
						SANATATE		5.940.000	1.295.000	677.692	677.692	2.762	674.930	3.900
			01			CHELTUIELI CURENTE		50.000	50.000	2.762	2.762	2.762		3.762
			20			TITLUL II BUNURI SI SERVICII		50.000	50.000	2.762	2.762	2.762		3.702
			20	01		Bunuri si servicii		25.000	25.000	2.762	2.762	2.762		2.442
			20	01	01	Furnituri de birou		2.000	2.000	100	100	100		132
			20	01	02	Materiale pentru curatenie		2.000	2.000	873	873	873		890
			20	01	05	Carburanti si lubrifianti		5.000	5.000	1.149	1.149	1.149		1.149
			20	01	09	Materiale si prestari de servicii cu caracter functional		8.000	8.000					
6610			20	01	30	Alte bunuri si servicii pentru intretinere si functionare		8.000	8.000	640	640	640		271
6610			20	03		Hrana		10.000	10.000					501
			20	03	02	Hrana pentru animale		10.000	10.000					501
			20	04		Medicamente si materiale sanitare		11.000	11.000					758
			20	04	01	Medicamente		9.000	9.000					485
			20	04	02	Materiale sanitare		2.000	2.000					274
			20	05		Bunuri de natura obiectelor de inventar		4.000	4.000					
			20	05	30	Alte obiecte de inventar		4.000	4.000					
			70			CHELTUIELI DE CAPITAL		5.890.000	1.245.000	674.930	674.930		674.930	198

Capi- tol	Sub- capi- tol	Pa- ra- graf	Gru- pa / Titlu	Ar- ti- col	Ali- ne- at	Denumire indicator	Credite de angajament	Credite bugetare		Angajamente bugetare	Angajamente legale	Plati efectuate	Angajamente legale de platit	Cheltuieli efective
								initiale	definitive					
A						B	1	2	3	4	5	6	7=5-6	8
6610			71			TITLUL XIII ACTIVE NEFINANCIARE		5.890.000	1.245.000	674.930	674.930		674.930	198
			71	01		Active fixe		210.000	682.000	674.930	674.930		674.930	198
			71	01	01	Constructii			80.000	79.272	79.272		79.272	
			71	01	02	Masini, echipamente si mijloace de transport			602.000	595.658	595.658		595.658	
6610			71	01	03	Mobilier, aparatura birouica si alte active corporale								198
6610			71	01	30	Alte active fixe (inclusiv reparatii capitale)		210.000						
6610			71	03		Reparatii capitale aferente activelor fixe		5.680.000	563.000					
6710						CULTURA, RECREERE SI RELIGIE								
						CULTURA, RECREERE SI RELIGIE		399.359.000	4.807.000	4.480.717	4.480.717	4.199.607	281.050	4.291.958
			01			CHELTUIELI CURENTE		399.351.000	4.799.000	4.482.129	4.482.129	4.209.079	273.050	4.234.096
			10			TITLUL I CHELTUIELI DE PERSONAL		277.000	330.000	330.000	330.000	320.755	9.245	325.491
			10	01		Cheltuieli salariale in bani		206.000	262.000	262.000	262.000	258.422	3.578	264.529
			10	01	01	Salarii de baza		206.000	262.000	262.000	262.000	258.422	3.578	264.529
			10	03		Contributii		71.000	68.000	68.000	68.000	62.333	5.667	60.962
			10	03	01	Contributii de asigurari sociale de stat		50.000	43.000	43.000	43.000	41.500	1.500	42.356
6710			10	03	02	Contributii de asigurari de somaj		2.000	2.000	2.000	2.000	1.448	552	1.479
			10	03	03	Contributii de asigurari sociale de sanatate		13.000	14.000	14.000	14.000	13.436	564	13.754
6710			10	03	04	Contributii de asigurari pentru accidente de munca si boli profesionale		2.000	2.000	2.000	2.000	454	1.546	462
6710			10	03	06	Contributii pentru concedii si indemnizatii		4.000	7.000	7.000	7.000	5.495	1.505	2.911
6710			20			TITLUL II BUNURI SI SERVICII		399.074.000	4.469.000	4.152.129	4.152.129	3.888.324	263.805	3.908.605

Capi- tol	Sub- capi- tol	Pa- ra- graf	Gru- pa / Titlu	Ar- ti- col	Ali- ne- at	Denumire indicator	Credite de angajament	Credite bugetare		Angajamente bugetare	Angajamente legale	Plati efectuate	Angajamente legale de platit	Cheltuieli efective
								initiale	definitive					
A						B	1	2	3	4	5	6	7=5-6	8
6710			20	01		Bunuri si servicii		200.187.000	418.000	285.656	285.656	173.381	112.275	171.149
			20	01	01	Furnituri de birou		8.000	8.000	8.000	8.000	4.937	3.063	6.928
			20	01	02	Materiale pentru curatenie		12.000	12.000	12.000	12.000	10.037	1.963	6.869
			20	01	03	Incalzit, iluminat si forta motrica		54.000	54.000	54.000	54.000	33.528	20.472	33.528
			20	01	04	Apa, canal si salubritate		12.000	12.000	12.000	12.000	8.636	3.364	8.636
			20	01	05	Carburanti si lubrifianti		11.000	11.000	11.000	11.000	10.560	440	5.460
			20	01	06	Piese de schimb		6.000	6.000	6.000	6.000	3.152	2.848	2.902
			20	01	08	Posta, telecomunicatii, radio, tv, internet		21.000	25.000	25.000	25.000	22.330	2.670	20.327
6710			20	01	09	Materiale si prestari de servicii cu caracter functional		15.000	20.000	20.000	20.000	18.699	1.301	18.699
6710			20	01	30	Alte bunuri si servicii pentru intretinere si functionare		200.048.000	270.000	137.656	137.656	61.502	76.154	67.800
6710			20	02		Reparatii curente		20.000	20.000	20.000	20.000	11.348	8.452	11.548
			20	05		Bunuri de natura obiectelor de inventar		70.020.000	110.000	40.000	40.000	39.227	773	11.630
			20	05	30	Alte obiecte de inventar		70.020.000	110.000	40.000	40.000	39.227	773	11.630
			20	06		Deplasari, detasari, transferari		12.000	28.000	28.000	28.000	15.642	12.358	15.643
			20	06	01	Deplasari interne, detasari, transferari		12.000	28.000	28.000	28.000	15.642	12.358	15.643
			20	11		Carti, publicatii si materiale documentare		3.000	3.000	3.000	3.000	182	2.818	83
6710			20	13		Pregatire profesionala		25.000	16.000	16.000	16.000	12.042	3.958	12.042
			20	14		Protectia muncii		2.000	2.000	2.000	2.000	1.181	819	207
			20	30		Alte cheltuieli		128.805.000	3.872.000	3.757.473	3.757.473	3.635.121	122.352	3.686.303
			20	30	02	Protocol si reprezentare		125.000.000	125.000	10.473	10.473		10.473	8.723
			20	30	30	Alte cheltuieli cu bunuri si servicii		3.805.000	3.747.000	3.747.000	3.747.000	3.635.121	111.879	3.677.580
			70			CHELTUIELI DE CAPITAL		8.000	8.000	8.000	8.000		8.000	57.862
			71			TITLUL XIII ACTIVE NEFINANCIARE		8.000	8.000	8.000	8.000		8.000	57.862
			71	01		Active fixe		8.000	8.000	8.000	8.000		8.000	57.862

Capi- tol	Sub- capi- tol	Pa- ra- graf	Gru- pa / Titlu	Ar- ti- col	Al- no- at	Denumire indicator	Credite de angajament	Credite bugetare		Angajamente bugetare	Angajamente legale	Plati efectuate	Angajamente legale de platit	Cheltuieli efective
								initiale	definitive					
A						B	I	2	3	4	5	6	7=5-6	8
6810			20	04	01	Medicamente								12.991
			20	04	04	Dezinfectanti								487
			20	05		Bunuri de natura obiectelor de inventar								38.696
			20	05	01	Uniforme si echipament								4.057
			20	05	03	Lenjerie si accesorii de pal								708
			20	05	30	Alte obiecte de inventar								33.931
			20	30		Alte cheltuieli	118.000	318.000	289.432	289.432	289.432			313.434
			20	30	30	Alte cheltuieli cu bunuri si servicii	118.000	318.000	289.432	289.432	289.432			313.434
			57			TITLUL VIII ASISTENTA SOCIALA								8.521
			57	02		Ajutoare sociale								8.521
			57	02	02	Ajutoare sociale in natura								8.521
			70			CHELTUIELI DE CAPITAL								158.660
			71			TITLUL XIII ACTIVE NEFINANCIARE								158.660
			71	01		Active fixe								158.660
			71	01	01	Constructii								3.153
			71	01	02	Masini, echipamente si mijloace de transport								129.381
6810			71	01	03	Mobilier, aparatura birou si alte active corporale								9.746
6810			71	01	30	Alte active fixe (inclusiv reparatii capitale)								16.380
7010						LOCUINTE, SERVICII SI DEZVOLTARE PUBLICA								
						LOCUINTE, SERVICII SI DEZVOLTARE PUBLICA	6.696.000	6.696.000	4.344.863	4.344.863	4.310.279		34.584	4.962.179
			01			CHELTUIELI CURENTE	4.490.000	4.490.000	4.275.175	4.275.175	4.240.591		34.584	4.461.580
			10			TITLUL I CHELTUIELI DE PERSONAL	1.400.000	1.695.000	1.677.623	1.677.623	1.643.261		34.362	1.697.048
			10	01		Cheltuieli salariale in bani	1.023.000	1.282.000	1.275.682	1.275.682	1.247.635		38.047	1.275.461
			10	01	01	Salarii de baza	1.010.000	1.270.000	1.267.555	1.267.555	1.239.801		27.754	1.267.555
			10	01	05	Sporuri pentru conditii de munca	3.000	3.000	2.661	2.661	2.402		259	2.661

Capi- tol	Sub- capi- tol	Pa- ra- graf	Gru- pa / Titlu	Ar- ti- col	Ali- ne- at	Denumire indicator	Credite de angajament	Credite bugetare		Angajamente bugetare	Angajamente legale	Plati efectuate	Angajamente legale de platit	Cheltuieli efective
								initiale	definitive					
A						B	1	2	3	4	5	6	7=5-6	8
7010			10	01	06	Alte sporuri		3.000	2.000	1.395	1.395	1.361	34	1.395
			10	01	30	Alte drepturi salariale in bani		6.000	7.000	4.071	4.071	4.071		3.850
			10	02		Cheltuieli salariale in natura		125.000	120.000	115.135	115.135	115.135		134.781
			10	02	01	Tichete de masa		125.000	120.000	115.135	115.135	115.135		134.781
			10	03		Contributii		293.000	293.000	286.806	286.806	280.491	6.315	286.806
			10	03	01	Contributii de asigurari sociale de stat		165.000	203.000	201.570	201.570	197.090	4.480	201.570
7010			10	03	02	Contributii de asigurari de somaj		8.000	7.000	6.157	6.157	6.047	110	6.157
			10	03	03	Contributii de asigurari sociale de sanatate		60.000	67.000	66.323	66.323	64.876	1.447	66.323
7010			10	03	04	Contributii de asigurari pentru accidente de munca si boli profesionale		4.000	3.000	1.914	1.914	1.872	42	1.914
7010			10	03	06	Contributii pentru concedii si indemnizatii		16.000	13.000	10.842	10.842	10.606	236	10.842
7010			20			TITLUL II BUNURI SI SERVICII		3.090.000	2.795.000	2.597.552	2.597.552	2.597.330	222	2.764.532
			20	01		Bunuri si servicii		1.960.000	2.054.000	1.937.380	1.937.380	1.937.380		1.950.493
			20	01	01	Furnituri de birou		45.000	54.000	53.112	53.112	53.112		59.369
			20	01	02	Materiale pentru curatenie		30.000	39.000	38.761	38.761	38.761		44.642
			20	01	03	Incalzit, iluminat si forta motrica		230.000	275.000	215.653	215.653	215.653		217.188
			20	01	04	Apa, canal si salubritate		120.000	130.000	109.153	109.153	109.153		109.153
			20	01	05	Carburanti si lubrifianti		20.000	20.000	19.153	19.153	19.153		16.911
			20	01	06	Piese de schimb		15.000	15.000	14.371	14.371	14.371		14.423
			20	01	08	Posta, telecomunicatii, radio, tv, internet		40.000	37.000	34.228	34.228	34.228		34.228
7010			20	01	09	Materiale si prestari de servicii cu caracter functional		1.450.000	1.474.000	1.448.285	1.448.285	1.448.285		1.448.285
7010			20	01	30	Alte bunuri si servicii pentru intretinere si functionare		10.000	10.000	4.664	4.664	4.664		6.294

Capi- tol	Sub- capi- tol	Pa- ra- graf	Gru- pa / Titlu	Ar- ti- col	Ali- ne- nt	Denumire indicator	Credite de angajament	Credite bugetare		Angajamente bugetare	Angajamente legale	Plati efectuate	Angajamente legale de platit	Cheltuieli efective
								initiale	definitive					
A						B	1	2	3	4	5	6	7=5-6	8
7010			20	02		Reparatii curente		25.000	25.000	21.783	21.783	21.783		23.040
			20	05		Bunuri de natura obiectelor de inventar		10.000	19.000	9.833	9.833	9.833		3.202
			20	05	01	Uniforme si echipament		5.000	5.000	3.864	3.864	3.864		1.380
			20	05	30	Alte obiecte de inventar		5.000	14.000	5.969	5.969	5.969		1.822
			20	06		Deplasari, detasari, transferari		5.000	6.000	5.402	5.402	5.402		5.402
			20	06	01	Deplasari interne, detasari, transferari		5.000	6.000	5.402	5.402	5.402		5.402
			20	11		Carti, publicatii si materiale documentare		6.000	6.000	4.458	4.458	4.458		4.458
7010			20	13		Pregatire profesionala		5.000	1.000	690	690	690		690
			20	14		Protectia muncii		9.000	9.000	8.081	8.081	8.081		8.878
			20	30		Alte cheltuieli		1.070.000	675.000	609.925	609.925	609.703	222	768.369
			20	30	30	Alte cheltuieli cu bunuri si servicii		1.070.000	675.000	609.925	609.925	609.703	222	768.369
			70			CHELTUIELI DE CAPITAL		2.206.000	2.206.000	69.688	69.688	69.688		500.599
			71			TITLUL XIII ACTIVE NEFINANCIARE		2.206.000	2.206.000	69.688	69.688	69.688		500.599
			71	01		Active fixe		2.086.000	2.086.000	69.688	69.688	69.688		500.599
			71	01	01	Constructii		1.846.000	1.846.000	34.248	34.248	34.248		373.999
			71	01	02	Masini, echipamente si mijloace de transport		240.000	240.000	35.440	35.440	35.440		124.820
7010			71	01	03	Mobilier, aparatura birouca si alte active corporale								1.780
7010			71	03		Reparatii capitale aferente activelor fixe		120.000	120.000					

PREȘEDINTE DE ȘEDINȚĂ,
BRANCU IULIA



Capi- tol	Sub- capi- tol	Pa- ra- graf	Gru- pa/ Titlu	Ar- ti- col	Ali- ne- at	Denumire indicator	Prevederi bugetare initiale	Prevederi bugetare definitive	Drepturi constatate			Incasari realizate	Stingeri pe alte cai decat incasari	Drepturi constatate de incasat
									Total, din care:	din anii precedenti	din anul curent			
A						B	1	2	3=4+5	4	5	6	7	8=3-6-7
3310	50					si alte activitati	1.428.000	1.548.000	221.443		221.443	221.443		
3510						AMENZI, PENALITATI SI CONFISCARI	2.000	2.000						
	50					Alte amenzi, penalitati si confiscari	2.000	2.000						
3610						DIVERSE VENITURI	1.506.000	1.506.000	2.334.942	611.845	1.723.097	1.613.880	153.849	567.213
	50					Alte venituri	1.506.000	1.506.000	2.334.942	611.845	1.723.097	1.613.880	153.849	567.213
3710						TRANSFERURI VOLUNTARE, ALTELE DECAT SUBVENTIILE	219.000	422.000	419.065	90.015	329.050	29.050		390.015
	01					Donatii si sponsorizari	452.000	655.000	619.522	90.015	529.507	229.507		390.015
	03					Varsaminte din sectiunea de functionare pentru finantarea sectiunii de dezvoltare a bugetului local	-233.000	-233.000	-200.457		-200.457	-200.457		
4010						INCASARI DIN RAMBURSAREA ACORDATE	5.341.000	5.341.000						
	15					Sume utilizate din excedentul anului precedent pentru efectuarea de cheltuieli	5.341.000	5.341.000						
		01				Sume utilizate de administratiile locale din excedentul anului precedent pentru sectiunea de functionare	5.341.000	5.341.000						
4100	10					IV. SUBVENTII	4.339.000	4.392.000	4.186.064		4.186.064	4.186.064		
4310						SUBVENTII DE LA ALTE ADMINISTRATII	4.339.000	4.392.000	4.186.064		4.186.064	4.186.064		
	09					Subventii pentru institutii publice	4.339.000	4.392.000	4.186.064		4.186.064	4.186.064		

PRESEDINTE DE SEDINTA,
BRANCU X HAI



SITUAȚIA ACTIVELOR FIXE AMORTIZABILE
31.12.2015

pag. 1

Anexa 35a - lei -

DENUMIREA ACTIVELOR FIXE	Cod	Existenț la 31.12.2015		SOLD LA INCEPUTUL ANULUI	CREȘTERI					
		1	2		TOTAL din care:	diferențe din reevaluare	achiziții*)	transferuri/ primite cu titlu gratuit	donatii, sponsorizari	alte cal
A	B	1	2	3	4=5+6+7+8+9	5	6	7	8	9
Concesiuni, brevete, licențe, mărci comerciale, drepturi și active similare (cl. 2050000)	00 003			2.083.764	704.320	12.067	688.598		3.655	
Alte active fixe	004			5.205.029	1.105.308	196.614	902.610			6.084
TOTAL	005			7.288.793	1.809.628	208.681	1.591.208		3.655	6.084
ACTIVE FIXE CORPORALE	007									
Amenajări la terenuri (cl. 2110200)				5.856.593	2.123.936		1.739.687			384.249
Construcții (cl. 2120000) din care:	008			20.229.182	27.213.464		4.891.890			22.321.574
01										
alte active fixe încadrate în grupa construcții	016			20.229.182	27.213.464		4.891.890			22.321.574
Instalații tehnice, mijloace de transport, animale și plantații (cl. 2130100, 2130200, 2130300, 2130400)	017			79.112.899	9.367.254	979.674	2.790.023	37.029		5.560.528
Mobilier, aparatură birotică, echipamente de protecție a valorilor umane și mate- riale și alte active fixe corporale (cl. 2140000)	018			57.749.891	6.842.212	150.968	1.857.585	4.808.818		24.841
TOTAL	019			163.048.565	45.546.866	1.130.642	11.279.185	4.845.847		28.291.192
02										
TOTAL ACTIVE FIXE	020			170.337.358	47.356.494	1.339.323	12.870.393	4.845.847	3.655	28.297.276

PREȘEDINTE DE ȘEDINȚĂ,

BRĂDĂCU MIHAIL



Stamp area with some illegible text and a signature.

CONTUL DE EXECUTIE AL INSTITUTIILOR PUBLICE FINANTATE
DIN VENITURI PROPRII SI SUBVENTII DIN BUGETUL LOCAL - VENITURI
31.12.2015

Pag. 1 -lei-

Capi- tol	Sub- capi- tol	Pa- ra- graf	Gru- pa / Titlu	Ar- ti- col	Ali- ne- at	Denumire indicator	Prevederi bugetare initiale	Prevederi bugetare definitive	Drepturi constatate			Incasari realizate	Stingeri pe alte cai decat incasari	Drepturi constatate de incasat
									Total, din care:	din anii precedenti	din anul curent			
A						B	1	2	3=4+5	4	5	6	7	8=3-6-7
0001	10					TOTAL VENITURI-VENITURI	40.168.000	41.287.000	26.395.683	1.311.805	25.083.878	24.561.793	157.309	1.676.581
0002	10					I. VENITURI CURENTE	28.256.000	29.322.000	22.209.619	1.311.805	20.897.814	20.375.729	157.309	1.676.581
2900	10					C. VENITURI NEFISCALE	28.256.000	29.322.000	22.209.619	1.311.805	20.897.814	20.375.729	157.309	1.676.581
3000	10					C1. VENITURI DIN PROPRIETATE	5.895.000	5.895.000	4.746.456	574.276	4.172.180	4.023.643	3.460	719.353
3010						VENITURI DIN PROPRIETATE								
						VENITURI DIN PROPRIETATE	5.888.000	5.888.000	4.746.256	574.276	4.171.980	4.023.443	3.460	719.353
	05					Venituri din concesiuni si inchirieri	5.884.000	5.884.000	4.746.256	574.276	4.171.980	4.023.443	3.460	719.353
		30				Alte venituri din concesiuni si inchirieri de catre institutiile publice	5.884.000	5.884.000	4.746.256	574.276	4.171.980	4.023.443	3.460	719.353
3010	50					Alte venituri din proprietate	4.000	4.000						
3110						VENITURI DIN DOBANZI								
						VENITURI DIN DOBANZI	7.000	7.000	200		200	200		
	03					Alte venituri din dobanzi	7.000	7.000	200		200	200		
3300	10					C2. VANZARI DE BUNURI SI SERVICII	22.361.000	23.427.000	17.463.163	737.529	16.725.634	16.352.086	153.849	957.228
3310						VENITURI DIN PRESTARI DE SERVICII SI ALTE ACTIVITATI								
3310						VENITURI DIN PRESTARI DE SERVICII SI ALTE ACTIVITATI	20.401.000	21.264.000	14.508.699	35.669	14.473.030	14.508.699		
3310	05					Taxe si alte venituri in invatamant	5.546.000	6.126.000	3.489.611		3.489.611	3.489.611		
	08					Venituri din prestari de servicii	59.000	59.000	9.483		9.483	9.483		

Capi- tol	Sub- capi- tol	Pa- ra- graf	Gru- pa/ Titlu	Ar- ti- col	Ali- ne- at	Denumire indicator	Prevederi bugetare initiale	Prevederi bugetare definitive	Drepturi constatate			Incasari realizate	Stingeri pe alte cai decat incasari	Drepturi constatate de incasat
									Total, din care:	din anii precedenti	din anul curent			
A						B	1	2	3=4+5	4	5	6	7	8=3-6-7
4010						ACORDATE INCASARI DIN RAMBURSAREA ACORDATE	7.547.000	7.547.000						
4010	15					Sume utilizate din excedentul anului precedent pentru efectuarea de cheltuieli	7.547.000	7.547.000						
4010	15	01				Sume utilizate de administratiile locale din excedentul anului precedent pentru sectiunea de functionare	5.341.000	5.341.000						
4010	15	02				Sume utilizate de administratiile locale din excedentul anului precedent pentru sectiunea de dezvoltare	2.206.000	2.206.000						
4100	10					IV. SUBVENTII	4.365.000	4.418.000	4.186.064		4.186.064	4.186.064		
4210						SUBVENTII DE LA BUGETUL DE STAT	26.000	26.000						
	39					Subventii de la bugetul de stat catre institutiile publice finantate partial sau integral din venituri proprii pentru proiecte finantate din FEN postaderare	26.000	26.000						
4310						SUBVENTII DE LA ALTE ADMINISTRATII	4.339.000	4.392.000	4.186.064		4.186.064	4.186.064		
	09					Subventii pentru institutii publice	4.339.000	4.392.000	4.186.064		4.186.064	4.186.064		

PREȘEDINTE DE ȘEDINȚĂ,
BRANCO MĂLĂR



CONTUL DE EXECUTIE AL INSTITUTIILOR PUBLICE FINANTATE
DIN VENITURI PROPRII SI SUBVENTII DIN BUGETUL LOCAL - VENITURI
SECTIUNEA DE DEZVOLTARE
31.12.2015

Anexa 32
La HCLȘ2 nr. 67/25.04.2016

Pag. 1 -lei-

Capi- tol	Sub- capi- tol	Pa- ra- graf	Gru- pa/ Titlu	Ar- ti- col	Ali- ne- at	Denumire indicator	Prevederi bugetare initiale	Prevederi bugetare definitive	Drepturi constatate			Incasari realizate	Stingeri pe alte cai decat incasari	Drepturi constatate de incasat
									Total, din care:	din anii precedenti	din anul curent			
A						B	I	2	3=4+5	4	5	6	7	8=3-6-7
0001	10					TOTAL VENITURI-VENITURI	2.465.000	2.465.000	200.457		200.457	200.457		
0002						I. VENITURI CURENTE	233.000	233.000	200.457		200.457	200.457		
2900						C. VENITURI NEFISCALE	233.000	233.000	200.457		200.457	200.457		
3300						C2. VANZARI DE BUNURI SI SERVICII	233.000	233.000	200.457		200.457	200.457		
3710						TRANSFERURI VOLUNTARE, ALTELE DECAT SUBVENTIILE	233.000	233.000	200.457		200.457	200.457		
	04					Varsaminte din sectiunea de functionare	233.000	233.000	200.457		200.457	200.457		
4010						INCASARI DIN RAMBURSAREA ACORDATE	2.206.000	2.206.000						
	15					Sume utilizate din excedentul anului precedent pentru efectuarea de cheltuieli	2.206.000	2.206.000						
					02	Sume utilizate de administratiile locale din excedentul anului precedent pentru sectiunea de dezvoltare	2.206.000	2.206.000						
4100	10					IV. SUBVENTII	26.000	26.000						
4210						SUBVENTII DE LA BUGETUL DE STAT	26.000	26.000						
	39					Subventii de la bugetul de stat catre institutiile publice finantate partial sau integral din venituri proprii pentru proiecte finantate din FEN postaderare	26.000	26.000						

PRESEDINTE DE ȘEDINȚĂ,
BRĂBĂCU MIHAIL



Situația modificărilor în structura
 activelor nete/capitalurilor
 31.12.2015

Anexa 34

pag.: 1 -lei-

Denumirea elementului de capital	Cod	Sold la începutul anului	Creșteri	Reduceri	Sold la sfârșitul anului
A	B	1	2	3	4
	2500				
Fondul bunurilor care alcatuiesc domeniul public al statului (ct.1010000)	25002	125.733.548	2.373.047	105.266.304	22.840.291
Fondul bunurilor care alcatuiesc domeniul privat al statului (ct.1020000)	25003	21.843.516	9.339.190	21.843.516	9.339.190
Fondul bunurilor care alcatuiesc domeniul public al unitatilor administrativ-teritoriale (ct.1030000)	25004	2.001.910.547	202.508.306	13.600.131	2.190.818.722
Fondul bunurilor care alcatuiesc domeniul privat al unitatilor administrativ-teritoriale (ct.1040000)	25005	114.065.266	-83.998.455	2.116.323	27.950.488
Rezerve din reevaluare (ct.1050100,1050200,1050300,1050400,1050500)	25006	2.772.550	945.103	557.545	3.160.108
	2501				
Rezultatul reportat (ct.1170000 - sold creditor)	25017	424.035.411	865.014.634	742.831.711	546.218.334
Rezultatul reportat (ct.1170000 - sold debitor)	25018	-45.032.599	45.032.599		
Rezultatul patrimonial al exercitiului (ct.1210000 - sold creditor)	25019	62.337.633	422.496.668	271.617.613	213.216.688
	2502				
Total capitaluri proprii(rd.01 la 17 - rd.18+rd.19-rd.20)	25021	2.797.731.070			3.013.543.821

PREȘEDINTE DE ȘEDINȚĂ,
 BRANCO MIHAIL



DENUMIREA ACTIVELOR FIXE	Cod	REDUCERI						SOLD LA SFARSITUL ANULUI	Ajustari de valoare (amortizari si ajustari pentru depreciere)			Valoarea contabila neta, din care:				
		TOTAL din care:	Diferente din reevaluare	Eliminare amortizare si casari	dezmembra si casari	transferuri cu titlu gratuit	vanzari		alte cai	Sold la inceputul anului	Cresteri	Reduceri	Sold la sfarsitul anului	Domeniul privat al statului	Domeniul privat al UAT	Proprietatea privata a institutiei publice
A	B	10=11+12+13+14+15+16	11	12	13	14	15	16	17=3+4-10	18	19	20	21=18+19-20	22=17-21-23-24	23=17-21-22-24	24=17-21-22-23
Concesii, brevete, licente, marci comerciale, drepturi si active similare (ct.2050000)	00 003	166.677	126.778		39.899				2.621.407	1.380.173	291.540	40.301	1.631.412	989.993		
Alte active fixe	004	988.345	976.297				12.048	12.048	5.321.992	3.807.445	580.278	1.086.577	3.301.146	1.172.063	239.770	609.015
TOTAL	005	1.155.022	1.103.075		39.899				7.943.399	5.187.618	871.818	1.126.878	4.932.558	2.162.056	239.770	609.015
ACTIVE FIXE CORPORALE	007															
Amenajari la terenuri (ct.2110200)	008	384.249			384.249				7.686.280	1.705.416	916.085	342.622	2.278.879	563.582		4.863.809
Constructii (ct.2120000) din care:	01	1.371.796			883.738			478.058	46.070.850	7.706.485	3.079.558	533.226	10.252.817	10.034.431	20.194.990	5.588.612
alte active fixe incadrate in grupa Instalatii tehnice, mijloace de transport, animale si plantatii (2130300, 2130400)	016 017	1.371.796			883.738			478.058	46.070.850	7.706.485	3.079.558	533.226	10.252.817	10.034.431	20.194.990	5.588.612
Mobilier, aparatura biroutica, echipamente de protectie a valorilor umane si mate- riale si alte active fixe corporale (ct.2140000)	018	556.518	313.600		200.621		42.297	64.035.585	33.187.454	9.100.349	6.827.957	35.458.826	9.552.729	193.472	18.829.558	
TOTAL	019	4.906.374	893.302		3.023.958		989.114	203.689.057	94.763.973	24.542.843	9.552.029	109.754.787	29.864.234	20.427.148	43.642.888	
TOTAL ACTIVE FIXE	020	6.061.395	1.996.377		3.063.857		1.001.162	211.632.456	99.951.591	25.414.661	10.678.907	114.687.345	32.026.290	20.666.918	44.251.903	

PRESEDINTE DE SEDINTA,
BRANCO MARIL



Stamp area with illegible handwritten text.

SITUAȚIA ACTIVELOR FIXE NEAMORTIZABILE
31.12.2015

DENUMIREA ACTIVELOR FIXE	Cod	Existență în 31.12.2015			SOLD LA INCEPUTUL ANULUI	CREȘTERI								
		UM	UM	UM		TOTAL din care:	diferențe din reevaluare	achiziții	transferuri/ primite cu titlu gratuit	donatii, sponsorizări	alte cazi			
												1	2	3
Active fixe necorporale în curs de execuție (ct.2330000)	00				887.744									
TOTAL	003				887.744									
ACTIVE FIXE CORPORALE	006													
Amenajări la terenuri (ct.2110200)	007				6.002.704	258.398			258.398					
Terenuri (ct.2110100)	008				639.489.692	48.433.802	27.831.701		5.938.098	12.895.309			1.768.694	
Construcții (ct.2120000) din care:	009				1.616.042.893	81.539.075	1.982.140		11.424.358				68.132.577	
- drumuri publice, exclusiv și viaducte și tunele	01				589.381.248	4.088.612							4.088.612	
alte active fixe încadrate în grupa construcții	016				1.026.661.645	77.450.463	1.982.140		11.424.358				64.043.965	
Instalații tehnice, mijloace de transport, animale și plantații (ct.2130100+2130200+ 2130300+2130400)	017				491.745	-8.734							-8.734	
Mobilier, aparatură birotică, echipamente de protecție a valorilor umane și mate- riale și alte active fixe corporale (ct.2140000)	018				1.525.843									
Active fixe corporale în curs de execuție (ct.2310000)	019				239.205.413	95.197.930			91.109.318				4.088.612	
TOTAL	021				2.502.758.290	225.420.471	29.813.841	108.730.172	12.895.309				73.981.149	
TOTAL ACTIVE FIXE	022				2.503.646.034	225.420.471	29.813.841	108.730.172	12.895.309				73.981.149	

PREȘEDINTE DE ȘEDINȚĂ,
BRANCU MIHAIL




Pag. 2

DENUMIREA ACTIVELOR FIXE	Cod	REDUCERI						SOLD LA SFARSITUL ANULUI	Valoarea referenta activelor fixe amortizabile						
		TOTAL din care:	Reevaluare	dezmembrari	transferuri	vanzari	alte cal		Fondul activelor fixe necorporale ct.1000000	Domeniul public al statului ct.1010000	Domeniul privat al statului ct.1020101	Proprietatea privata a institutiei publice ct.1020102	Domeniul public al al U.A.T. ct.1030000	Domeniul privat al al U.A.T. ct.1040101	Proprietatea privata a institutiei publice din administratia locala ct.1040102
A	B	11=12+13+14+15+16	12	13	14	15	16	17=4+5-1 17+18+19+20+21+22+23+24	18	19	20	21	22	23	24
Active fixe necorporale in curs de executie (ct.2330000)	0003	735.013					735.013	152.731							
TOTAL	004	735.013					735.013	152.731							
ACTIVE FIXE CORPORALE	005														
Amenajari la terenuri (ct.2110200)	007	117.520.640	6.483		117.514.157			6.261.102					6.261.102		
Terenuri (ct.2110100)	008							570.402.854	19.926.902				548.502.928	1.973.024	
Constructii (ct.2120000) din care:	008	25.306.067	280.858		3.074.253		21.950.976	1.672.275.861	2.913.385	9.339.190			1.634.095.907	25.927.395	
- drumuri publice, exclusiv si viaducte si tunele	009							593.469.860					593.469.860		
alte active fixe incadrate in grupa Instalatii tehnice, mijloace de transport, animale si plantatii 2130300+2130400)	016	25.306.067	280.858		3.074.253		21.950.976	1.078.806.021	2.913.385	9.339.190			1.040.626.047	25.927.395	
Mobilier, aparatura birotica, echipamente de protectie a valorilor umane si materiale si alte active fixe corporale (ct.2140000)	018							483.011					432.942	50.069	
Active fixe corporale in curs de executie (ct.2310000)	019	42.506.661			258.398		42.248.263	291.896.682					1.525.843		
TOTAL	021	185.333.385	287.341		120.846.808		64.199.239	2.542.845.373	22.840.291	9.339.190			2.190.818.722	27.950.488	
TOTAL ACTIVE FIXE	022	186.068.401	287.341		120.846.808		64.934.252	2.542.998.104	22.840.291	9.339.190			2.190.818.722	27.950.488	


PRESEDINTE DE SEDINTA,
BRANCO MIHAL





Directia Economica
Serviciul Financiar-Contabilitate
Nr. 1774/16.03.2016

APROBAT,
VICEPRIMAR,
TOADER MUGUR MIHAI



**RAPORT
PRIVIND SITUATIILE FINANCIARE ALE
CONSILIULUI LOCAL AL SECTORULUI 2
LA 31.12.2015**

Situatiile financiare ale **Consiliul Local al Sectorului 2**, au fost intocmite conform OMFP nr 1917/2005 pentru aprobarea Normelor metodologice privind organizarea si conducerea contabilității instituției publice, planul de conturi pentru institutiile publice, cu modificarile si completarile ulterioare, a Normele metodologice privind întocmirea si depunerea situațiilor financiare ale institutiilor publice la 31.12.2014 aprobate prin Ordinului Ministrului Finanțelor Publice nr.96/2015

Potrivit Legii contabilității nr. 82/1991, republicată, cu modificările și completările ulterioare, Sectorul 2 al Municipiului Bucuresti a intocmit Situatii financiare anuale, ce se compun din: bilanț, contul de rezultat patrimonial, situația fluxurilor de trezorerie, situația modificărilor în structura activelor nete/capitalurilor proprii, conturile de execuție bugetară și anexe la situațiile financiare care includ politici contabile și note explicative.

Situațiile financiare au fost intocmite în moneda națională, respectiv în lei, fără subdiviziuni ale leului

Situațiile financiare 31.12.2015 au fost întocmite pe modelele aprobate prin:

- Ordinul ministrului finanțelor publice nr. 629/2009 pentru aprobarea Normelor metodologice privind întocmirea și depunerea situațiilor financiare trimestriale ale instituțiilor publice, precum și a unor raportări financiare lunare în anul 2009, cu modificările și completările ulterioare (anexele 1 - 7, 14a, 14b, 15, 17, 18, 30, 30b, 30b.1 și 40a - 40c la situațiile financiare);

- Ordinul ministrului finanțelor publice nr. 79/2010 pentru aprobarea Normelor metodologice privind întocmirea și depunerea situațiilor financiare ale instituțiilor publice la 31 decembrie 2009 (anexele 22, 23, 24, 25, 26, 31 - 34, 35a și 35b la situațiile financiare anuale);

- Ordinul ministrului finanțelor publice nr. 980/2010 pentru aprobarea Normelor metodologice privind întocmirea și depunerea situațiilor financiare trimestriale ale instituțiilor publice, precum și a unor raportări financiare lunare în anul 2010, cu completările ulterioare (anexele 27 și 28 la situațiile financiare);

- Ordinul ministrului finanțelor publice nr. 1.865/2011 pentru aprobarea Normelor metodologice privind întocmirea și depunerea situațiilor financiare trimestriale ale instituțiilor publice, precum și a unor raportări financiare lunare în anul 2011 (anexele 7b, 9, 11 - 13, 29, 31b);

- Ordinul ministrului finanțelor publice nr. 24/2012 pentru aprobarea Normelor metodologice privind întocmirea și depunerea situațiilor financiare ale instituțiilor publice la 31 decembrie 2011 (anexele 20a și 20b la situațiile financiare);

- Ordinul viceprim-ministrului, ministrul finanțelor publice, nr. 71/2013 pentru aprobarea Normelor metodologice privind întocmirea și depunerea situațiilor financiare ale instituțiilor publice la 31 decembrie 2012 (anexa 19 la situațiile financiare);

- Ordinul ministrului delegat pentru buget nr. 505/2013 pentru aprobarea Normelor metodologice privind întocmirea și depunerea situațiilor financiare trimestriale ale instituțiilor publice, precum și a unor raportări financiare lunare în anul 2013 (anexa 16 și anexa 41 la situațiile financiare);

- Ordinul ministrului delegat pentru buget nr. 556/2014 pentru aprobarea Normelor metodologice privind întocmirea și depunerea situațiilor financiare trimestriale ale instituțiilor publice, precum și a unor raportări financiare lunare în anul 2014 (anexa 41 la situațiile financiare), cu completările ulterioare;

Formularele au fost adaptate structurii indicatorilor aprobați în Legea bugetului de stat pe anul 2015 nr. 356/2014, cu modificările și completările ulterioare, Legea bugetului asigurărilor sociale de stat pe anul 2015 nr. 356/2014, cu modificările ulterioare, și altor reglementări în vigoare.

Situațiile financiare întocmite respecta principiile contabilității generale, în care se pune accent în special pe „principiul contabilității pe baza de angajamente” care prezintă informații despre tranzacții trecute care au determinat încasări și plăți și despre resursele viitoare, ce urmează a fi încasate.

Pentru completarea situațiilor financiare la data de 31.12.2015 s-a avut în vedere Ordinul Ministrului Finanțelor Publice nr. 82/2016 pentru aprobarea Normelor metodologice privind întocmirea și depunerea situațiilor financiare ale instituțiilor publice la 31.12.2015

Conform Legii finanțelor publice locale nr. 273/2006, ordonatorii principali, secundari și terțiari de credite, finanțați din venituri bugetare și extrabugetare, răspund de organizarea și ținerea contabilității, de întocmirea și prezentarea situațiilor financiare.

Institutiile și serviciile publice ale **Consiliului Local al Sectorului 2** finanțate din veniturile bugetului local și din alte surse (venituri extra - bugetare, împrumut intern, împrumut extern s.a) care au elaborat situații financiare la 31.12.2014:

- Primaria Sectorului 2
- Politia Locala
- Centrul Cultural „Mihai Eminescu”
- Administratia Domeniului Public
- Administratia Pietelor
- Directia Generala de Asistenta Sociala si Protectia Copilului
- Centrul Teritorial Veterinar
- Directia Venituri Buget Local
- Unitati de invatamant preuniversitar de stat
- Directia Generala pentru Administrarea Patrimoniului Imobiliar

Sector 2

1. ACTIVE NECURENTE, MIJLOACE FIXE, TERENURI, CLADIRI in valoare totala de **2.647.220.325 lei**, care cuprind active fixe si terenuri, participatii la capitalul social al unitatilor tip economat, obiecte de inventar, active fixe necorporale si active fixe in curs. Fata de soldul de la inceputul anului, in valoare de **2.578.984.395 lei**, activele necurente au inregistrat o crestere de **68.235.930 lei**, provenind in principal de la Administratia Domeniului Public.

Cresterea activelor amortizabile in valoare de **47.356.494 lei** provine in principal din: achizitii 12.870.393, diferente din reevaluare 1.339.323 lei, transfer cu titlu gratuit in valoare de 4.845.847 lei, 28.297.276 lei alte cai (ponderea cea mai mare avand-o reparatiile capitale), donatii si sponsorizari 3.655 lei

2. ACTIVE CURENTE in valoare de **1.744.521.721 lei**, au inregistrat o crestere de **200.902.399 lei** fata de soldul de la inceputul anului, in valoare de **1.543.619.322 lei**, activele curente reprezinta in principal :

- **Materiale** : prezinta un sold la data de 31.12.2015 de **94.508.134 lei**, din care componenta principala o reprezinta materiale de natura obiectelor de inventar de la Invatamant (70.717.682 lei), DGASPC (9.780.405 lei), ADP (6.954.328 lei), stocurile de materiale de intretinere si gospodarie, urmate de stocurile de "alte materiale".

- **Creante din operatiuni comerciale, avansuri si alte decontari** in suma de **807.173.655 lei** .

In componenta soldului intra: DVBL Sector 2 Venituri in valoare de 784.037.347 lei reprezentand decontari intre unitati; Primaria Sector 2 11.116.088 lei; DGASPC 7.812.289 lei;ADP 371.554 lei; Unitati Invatamant 2.093.227 lei; DVBL Sector 2 Cheltuieli 854.364 lei; Administratia Pietelor 826.528 lei si DGAPI 69.645 lei.

- **Creante comerciale si avansuri** in valoare de 16.656.537 lei ponderea cea mai mare avand-o DGASPC 7.584.338 lei (clienti de incasat) si Primarie 8.042.457 lei.debitori din reabilitare termica

- **Creante bugetare**, suma de 480.265.213 lei provine in cea mai mare masura de la Directia Venituri Buget Local Sector 2 reprezentand drepturile constatate –impozite, taxe, contributii, amenzi si alte venituri bugetare, respectiv dobanzi, penalitati de intarziere, constatate pe baza declaratiilor fiscale depuse de contribuabili persoane fizice si juridice pentru fiecare tip de obligatie (impozit teren, impozit cladiri, taxe teren, taxe mijloace auto, etc.) si care nu au fost achitate pana la 31.12.2015. Prin drepturile constatate se subinteleg veniturile bugetare pentru care exista obligatiuni declarative sau pentru care s-au emis decizii ori alte documente de stabilire de catre creditorul bugetar sau alte entitati abilitate de lege.

- **Creante din operatiuni cu fonduri externe nerambursabile si fonduri de la buget** in suma de 12.579.696 lei

- **Conturi la trezorerie, casa in lei** in suma de **319.589.227 lei**, reprezinta sume aflate in conturile de disponibil deschise la Trezoreria Statului Sector 2 si alte valori, din care cele mai reprezentative sunt: suma de 306.625.019 lei reprezinta finantare de la bugetul local Sector 2, iar suma de 5.966.712 reprezinta Disponibil al activitatilor finantate din venituri proprii si buget activitati de privatizare (5.965.308 lei – Invatamant).

-**Alte valori, avansuri de trezorerie** in suma de **452.300 lei**

-**Conturi la banci comerciale** in suma de **29.737.586 lei** din care cea mai mare parte o reprezinta sumele aflate in depozite in cont la BCR, in valoare de 3.500.387 euro (15.837.502 lei) si cont Escrow constituit la BCR in suma de 5.800.000 lei.

-**Cheltuieli in avans in suma de 215.910 lei** din care suma de 157.618 lei inregistrata de catre ADP reprezentand asigurari auto obligatorii, asigurari auto CASCO, licente auto, abonamente , rovine pentru anul 2015, iar 52.163 lei de catre Invatamant.

PASIVUL BILANTULUI cuprinde :

1.DATORII NECURENTE, in valoare totala de : **529.780.554 lei**.

Din totalul datoriilor necurente, ponderea cea mai mare o au datoriile corespunzatoare **imprumuturilor pe termen lung**, contractate de Consiliul

Local Sector 2 pentru finantarea unor investitii de interes public local, suma ce urmeaza a se rambursa, respectiv suma de **495.430.381 lei**.

Imprumuturile pe termen lung in suma de 495.430.381 lei au scazut fata de soldul initial, cu valoarea de 14.495.799 lei, datorita rambursarii efectuate in anul 2015.

Provizioane constituite pentru plata sentintelor civile in principal din sistemul de invatamant in valoare de 34.251.326 lei.

2. DATORII CURENTE in valoare totala de **848.417.671 lei**, suma ce se compune din :

2.1. Datorii comerciale, avansuri si alte decontari in valoare totala de **701.810.302 lei** din care datorii comerciale, respectiv furnizori neachitati in valoare de 10.299.670, alte decontari - ⁴finantarea de la bugetul local 691.510.632 lei.

2.2. Datorii catre bugete – in valoare de **125.490.698 lei**, ponderea cea mai mare avand-o Administratia Domeniului Public (64.907.418 lei din care: asigurari sociale 152.905 lei; impozit pe salarii 42.725 lei; alte datorii cu bugetul statului 82.738 lei; decontari intre unitate si subunitati ^(CFRPI) 64.629.050 lei); Politia Locala (29.994.431 lei din care : asigurari sociale 291.117 lei; impozit pe salarii 94.459 lei; alte datorii catre bugetul statului 30.188 lei; decontari intre unitate si subunitati 29.578.667 lei); DGASPC (10.797.229 lei din care; asigurari sociale 965.203 lei; impozit pe venit din salarii 318.379 lei; alte datorii catre bugetul statului 9.513,647 lei);

Contributiile sociale sunt in valoare de 5.581.586 lei

2.3. Salariile angajatilor- in valoare totala de **13.357.312 lei**, reprezentand salariile angajatilor pentru luna decembrie 2015 si obligatiile de plata catre buget aferente acestora (obligatii inregistrate in contabilitate inainte de efectuarea platii, conform normelor contabile si care se achita in cursul lunii ianuarie 2016).

2.4. Alte drepturi cuvenite altor categorii de persoane in suma de **2.047.724 lei**

3. Datorii din operatiuni cu Fonduri externe nerambursabile si fonduri de la buget in suma de 3.913.635 lei

4. Venituri in avans in valoare de **333.264 lei**, reprezentand valoarea nominala a materialului cu valoare folosit la incasari taxe, provenind din evidenta financiara a Administratiei Pietelor Sector 2.

Precizam ca, la nivelul Consiliului Local Sector 2 nu au fost inregistrate sume in contul 8082 "datorii contingente".

Conform normelor metodologice pentru intocmirea situatiilor financiare la 31.12.2015 (ordinul MFP nr.82/2015 -), angajamentele asumate în numele și în contul statului de către Guvernul României, prin Ministerul Finanțelor Publice, sau de către unitățile administrativ-teritoriale, prin autoritățile administrației publice locale, în calitate de garant, de a plăti la scadență obligațiile neonorate ale garantatului (garanțiile), conform prevederilor Ordonanței de urgență a Guvernului nr. 64/2007 privind datoria publică, aprobată cu modificări și completări prin Legea nr. 109/2008, cu modificările ulterioare, se înregistrează în debitul contului în afara bilanțului 8082 "Datorii contingente".

I. Bugetul Local al Consiliului Local al Sectorului 2

Conform datelor transmise de Directia Venituri Buget Local Sector 2, Consiliul Local Sector 2 a inregistrat la sfarsitul trimestrului IV 2015 venituri totale de **839.671.337 lei**.

Pe categorii de venituri acestea se prezinta astfel:

1) Venituri proprii	513.881.986 lei
2) Cote si sume defalcate din imoz. pe venit	258.728.445 lei
3) Subventii de la bugetul de stat	49.951.518 lei
4) Sume defalcate din TVA	272.941.660 lei

La 31.12.2015 existau drepturi de incasat in valoare de 480.163.866 lei, formate din :

Impozite si taxe pe proprietate	228.598.963 lei
Impozite si taxe pe bunuri si servicii	131.983.066 lei
Alte impozite si taxe fiscale	7.465.652 lei
Vanzari din bunuri si servicii	112.116.185 lei

Acestea urmeaza a fi urmarite si incasate de Directia Venituri Buget Local prin procedurile legale: conformare voluntara, executare silita, popriri etc.

*Din datele centralizate la nivelul Consiliului Local al Sectorului 2, platile efectuate din bugetul local, in trimestrul IV al anului 2015, au fost in suma de **784.037.347 lei**, astfel:*

Capitolul :51.02.01.03 "Autoritati publice si actiuni externe"	20.507.908 lei
Capitolul :54.02 "Alte servicii publice generale	2.318.628 lei
Capitolul :55.02 „Tranzactii privind datoria publica si imprumuturi"	11.617.643 lei
Capitolul 60.02 "Aparare"	388.833 lei
Capitolul 61.02 „Ordine publica si siguranta nationala"	31.824.561 lei
Capitolul: 65.02 "Invatamant	299.666.037 lei
Capitolul : 66.02 "Sanatate"	2.606.453 lei
Capitolul : 67.02 " Cultura, recreere si religie"	117.133.920 lei
Capitolul : 68.02 Asigurari si asistenta sociala	135.525.163 lei
Capitolul: 70.02 " Locuinte, servicii si dezvoltare publica"	15.220.941 lei
Capitolul:74.02 " Protectia mediului"	111.343.912 lei
Capitolul: 84.02 " Transporturi"	35.883.348 lei

*La sfarsitul anului 2015 s-a inregistrat un excedent la bugetul local in valoare de **306.625.000 lei**.*

II. Bugetul Creditelor Externe

In anul 2015, din datele centralizate la nivelul Consiliului Local al Sectorului 2, s-au efectuat plati astfel :

*1.din credite externe in valoare totala de **5.748.713 lei**, astfel :*

*- la capitolul 70.06 « Locuinte, servicii si dezvoltare » subcapitolul 70.06.03 "locuinte", paragraf 01 « dezvoltarea sistemului de locuinte » –suma de **5.748.713 lei** ;*

III. Bugetul institutiilor publice si activitatilor finantate integral sau partial din venituri proprii"

*In cadrul acestui buget, institutiile finantate integral sau partial din venituri proprii (Unitatile de Invatamant, Centrul Cultural "Mihai Eminescu", Centrul Teritorial Veterinar Sector 2, Administratia Pietelor Sector 2 s.a) au incasat in anul 2015, venituri in valoare de **21.543.229 lei**, din care:*

<i>Venituri din proprietate</i>	<i>4.431.845 lei .</i>
<i>Venituri din prestari de servicii si alte activitati</i>	<i>17.111.384 lei</i>

*Din datele centralizate la nivelul Consiliului Local al Sectorului 2, platile efectuate din bugetul local, in trimestrul IV al anului 2015, au fost in suma de **784.037.347 lei**, astfel:*

Capitolul :51.02.01.03 "Autoritati publice si actiuni externe"	20.507.908 lei
Capitolul :54.02 "Alte servicii publice generale	2.318.628 lei
Capitolul :55.02 „Tranzactii privind datoria publica si imprumuturi"	11.617.643 lei
Capitolul 60.02 "Aparare"	388.833 lei
Capitolul 61.02 „Ordine publica si siguranta nationala"	31.824.561 lei
Capitolul: 65.02 "Invatamant	299.666.037 lei
Capitolul : 66.02 "Sanatate"	2.606.453 lei
Capitolul : 67.02 " Cultura, recreere si religie"	117.133.920 lei
Capitolul : 68.02 Asigurari si asistenta sociala	135.525.163 lei
Capitolul: 70.02 " Locuinte, servicii si dezvoltare publica"	15.220.941 lei
Capitolul:74.02 " Protectia mediului"	111.343.912 lei
Capitolul: 84.02 " Transporturi"	35.883.348 lei

*La sfarsitul anului 2015 s-a inregistrat un excedent la bugetul local in valoare de **306.625.000 lei**.*

II. Bugetul Creditelor Externe

In anul 2015, din datele centralizate la nivelul Consiliului Local al Sectorului 2, s-au efectuat plati astfel :

*1.din credite externe in valoare totala de **5.748.713 lei**, astfel :*


*- la capitolul 70.06 « Locuinte, servicii si dezvoltare » subcapitolul 70.06.03 "locuinte", paragraf 01 « dezvoltarea sistemului de locuinte » –suma de **5.748.713 lei** ;*

III. Bugetul institutiilor publice si activitatilor finantate integral sau partial din venituri proprii"


*In cadrul acestui buget, institutiile finantate integral sau partial din venituri proprii (Unitatile de Invatamant, Centrul Cultural "Mihai Eminescu", Centrul Teritorial Veterinar Sector 2, Administratia Pietelor Sector 2 s.a) au incasat in anul 2015, venituri in valoare de **21.543.229 lei**, din care:*

Venituri din proprietate	4.431.845 lei .
Venituri din prestari de servicii si alte activitati	17.111.384 lei

**DIRECTOR EXECUTIV,
ION MARIN**



**SEF SERVICIU,
WINOGROTZCHI NICOLETA**



SCF