

BILANT  
31.03.2019

pag.: 1 - lei-

COD	DENUMIRE INDICATORI	SOLD LA INCEPUTUL PERIOADEI	SOLD LA SFARSITUL PERIOADEI
0100			
01003	1.Active fixe necorporale (ct.2030000+2050000+2060000+2080100+2080200+2330000-2800300-2800500-2800800-2800801-2800809-2900400-2900500-2900801-2900809-2900800-2930100*)	2.618.515	2.451.838
01004	2.Instalatii tehnice, mijloace de transport, animale, plantatii, mobilier, aparatura birotica si alte active corporale (ct.2130100+2130200+2130300+2130400+2140000+2310000-2810301-2810302-2810303-2810304-2810400-2910301-2910302-2910303-2910304-2910400-2930200*)	104.278.950	100.638.737
01005	3.Terenuri si cladiri (ct.2110100+2110200+2120101+2120102+2120201+2120301+2120401+2120501+2120601+2120901+2310000-2810100-2810201-2810202-2810203-2810204-2810205-2810206-2810207-2810208-2910100-2910201-2910202-2910203-2910204-2910205-2910206-2910207-2910208-2930200)	3.677.878.637	3.659.999.110
01007	5.Active financiare necurente (investitii pe termen lung) peste un an (ct.2600100+2600200+2600300+2650000+2670201+2670202+2670203+2670204+2670205+2670208-2960101-2960102-2960103-2960200), din care:	30.866	30.866
01009	6.Creante necurente - sume ce urmeaza a fi incasate dupa o perioada mai mare de un an (ct.4110201+4110208+4130200+4280202+4610201+4610209-4910200-4960200) din care:	71.448.047	71.408.814
0101			
01010	Creante comerciale necurente - sume ce urmeaza a fi incasate dupa o perioada mai mare de un an (ct.4110201+4110208+4130200+4610201-4910200-4960200)	2.051.945	1.995.588
01015	7.TOTAL ACTIVE NECURENTE (rd.03+04+05+06+07+09)	3.856.255.015	3.834.529.365
01019	1.Stocuri (ct.3010000+3020100+3020200+3020300+3020400+3020500+3020600+3020700+3020800+3020900+3030100+3030200+3040100+3040200+3050100+3050200+3070000+3090000+3310000+3320000+3410000+3450000+3460000+3470000+3490000+3510100+3510200+3540100+3540500+3540600+3560000+3570000+3580000+3590000+3610000+3710000+3810000+/-3480000+/-3780000-3910000-3920100-3920200-3920300-3930000-3940100-3940500-3940600-3950100-3950200-3950300-3950400-3950600-3950700-3950800-3960000-3970100-3970200-3970300-3980000-4420803)	117.481.974	109.604.523
0102	IMPOZIT PE PROFIT		
01021	Creante din operatiuni comerciale, avansuri si alte decontari (ct.2320000+2340000+4090101+4090102+4110101+4110108+4130100+4180000+4250000+4280102+4610101+4610109+4730109**+4810101+4810102+4810103+4810900+4830000+4840000+4890101+4890301-4910100-4960100+5120800) din care:	285.487.559	10.461.642
01022	Creante comerciale si avansuri (ct.2320000+2340000+4090101+4090102+4110101+4110108+4130100+4180000+4610101-4910100-4960100),din care:	5.286.656	5.981.459
010221	Avansuri acordate(ct.2320000+2340000+4090101+4090102)	8.557	5.993
01023	Creante bugetare (ct.4310100**+4310200**+4310300**+4310400**+4310500**+4310600**+4310700**+4370100**+4370200**+4370300**+4420400+4420802+4440000**+4460100**+4460200**+)		

COD	DENUMIRE INDICATORI	SOLD LA INCEPUTUL PERIOADEI	SOLD LA SFARSITUL PERIOADEI
01024	4480200+4610102+4610104+4630000+ 4640000+4650100+4650200 +4660401+4660402+4660500+4660900+4810101**+4810102**+ 4810103**+4810900**-4970000), din care:	682.495.232	678.484.896
01025	Creantele bugetului general consolidat (ct.4630000+4640000+4650100+ 4650200+4660401+4660402+4660500+4660900-4970000)	523.600.205	676.896.480
01027	Creante din operatiuni cu fonduri externe nerambursabile si fonduri de la buget (ct.4500100+4500300+4500501+4500502+4500503+4500504+ 4500505+4500700+4510100+4510300+4510500+4530100+4540100+ 4540301+4540302+4540501+4540502+4540503+4540504+4550100+ 4550301+4550302+4550303+4560100+4560303+4560309+4570100+ 4570201+4570202+4570203+4570205+4570206+4570209+4570301+ 4570302+4570309+4580100+4580301+4580302+4610103+4730103**+ 4740000+4760000), din care:	11.697	34.670
0103	Imprumuturi pe termen scurt acordate (ct.2670101+2670102+2670103+ 2670104+2670105+2670108+2670601+2670602+2670603+2670604+ 2670605+2670609+4680101+4680102+4680103+4680104+4680105+ 4680106+4680107+4680108+4680109+4690103+4690105+4690106+ 4690108+4690109)	453	72.901.065
01030	Total creante curente (rd.21+23+25+27)	967.994.941	761.882.273
01033	Conturi la trezorerie, casa in lei. (ct.5100000+5120101+5120501+5130101+ 5130301+5130302+5140101+5140301+5140302+5150101+5150103+5150 301 +5150500+5150600+5160101+5160301+5160302+5170101+5170301+51 70302 +5200100+5210100+5210300+5230000+5250101+5250102+5250301+52 50302 +5250400+5260000+5270000+5280000+5290101+5290201+5290301+52 90400 +5290901+5310101+5410101+5500101+5520000+5550101+5550400+55 70101 +5580101+5580201+5590101+5600101+5600300+5600401+5610101+56 10300 +5620101+5620300+5620401+5710100+5710300+5710400+5740101+57 40102 +5740301+5740302+5740400+5750100+5750300+5750400-7700000)	341.825.391	413.848.412
010331	Dobanda de incasat,alte valori,avansuri de trezorerie (ct.5180701+5320100+ 5320200+5320300+5320400+5320500+5320600+5320800+5420100)	405.019	345.037
01035	Conturi la institutii de credit, BNR, casa in valuta (ct.5110101+5110102+ 5120102+5120402+5120502+5130102+5130202+5140102+5140202+ 5150102+5150202+5150302+5160102+5160202+5170102+5170202+ 5290102+5290202+5290302+5290902+5310402+5410102+5410202+ 5500102+5550102+5550202+5570202+5580102+5580202+5580302+ 5580303+5590102+5590202+5600102+5600103+5600402+5610102+ 5610103+5620102+5620103+5620402)	5.421.774	1.776.856
0104	Total disponibilitati si alte valori (rd.33+33.1+35+35.1)	347.652.184	415.970.305
01042	6.Cheltuieli in avans (ct.4710000)	308.055	318.626
01045	7.TOTAL ACTIVE CURENTE (rd.19+30+31+40+41+41.1+42)	1.433.437.154	1.287.775.727
01046	8.TOTAL ACTIVE (rd.15+45)	5.289.692.169	5.122.305.092

COD	DENUMIRE INDICATORI	SOLD LA INCEPUTUL PERIOADEI	SOLD LA SFARSITUL PERIOADEI
0105			
01052	1.Sume necurente - sume ce urmeaza a fi platite dupa o perioada mai mare de un an (ct.2690200+4010200+4030200+4040200+4050200+4280201+4620201+4620209+5090000), din care:	519.542	488.027
01053	Datorii comerciale (ct.4010200+4030200+4040200+4050200+4620201)	137.027	123.674
01054	2.Imprumuturi pe termen lung (ct.1610200+1620200+1630200+1640200+1650200+1660201+1660202+1660203+1660204+1670201+1670202+1670203+1670208+1670209-1690200)	560.302.635	550.944.236
01055	3.Provizioane (ct.1510201+1510202+1510203+1510204+1510208)	31.101.497	330.872
01058	TOTAL DATORII NECURENTE (rd.52+54+55)	591.923.674	551.763.135
0106			
01060	1.Datorii comerciale, avansuri si alte decontari (ct.2690100+4010100+4030100+4040100+4050100+4080000+4190000+4620101+4620109+4730109+4810101+4810102+4810103+4810900+4830000+4840000+4890201+5090000+5120800), din care:	933.257.762	14.819.858
010601	Decontari privind incheiere executiei bugetului de stat din anul curent (ct.4890201)	270.529.975	
01061	Datorii comerciale si avansuri (ct.4010100+4030100+4040100+4050100+4080000+4190000+4620101), din care:	15.793.736	13.614.207
010611	Avansuri primite (ct.4190000)		811
01062	2.Datorii catre bugete (ct.4310100+4310200+4310300+4310400+4310500+4310600+4310700+4370100+4370200+4370300+4400000+4410000+4420300+4420801+4440000+4460100+4460200+4480100+4550501+4550502+4550503+4620109+4670100+4670200+4670300+4670400+4670500+4670900+4730109+4810900),din care:	68.746.579	17.213.150
010631	Contributii sociale (ct.4310100+4310200+4310300+4310400+4310500+4310600+4310700+4370100+4370200+4370300)	11.830.510	3.790.177
0107			
1070	4.Imprumuturi pe termen scurt-sume ce urmeaza a fi platite intr-o perioada de pana la un an (ct.5180601+5180603+5180604+5180605+5180606+5180608+5180609+5180800+5190101+5190102+5190103+5190104+5190105+5190106+5190107+5190108+5190109+5190110+5190180+5190190)		72.901.065
01071	5.Imprumuturi pe termen lung - sume ce urmeaza a fi platite in cursul exercitiului curent (ct.1610100+1620100+1630100+1640100+1650100+1660101+1660102+1660103+1660104+1670101+1670102+1670103+1670108+1670109+1680100+1680200+1680300+1680400+1680500+1680701+1680702+1680703+1680708+1680709-1690100)	11.521	211.373
01072	6.Salariile angajatilor (ct.4210000+4230000+4260000+4270100+4270300+4280101)	22.449.219	9.025.572
01073	7.Alte drepturi cuvenite altor categorii de persoane (pensii, indemnizatii de somaj, burse) (ct.4220100+4220200+4240000+4260000+4270200+4270300+4290000+4380000), din care:	1.057.410	1.279.980
01074	8.Venituri in avans (ct.4720000)	238.233	271.472
01075	9.Provizioane (ct.1510101+1510102+1510103+1510104+1510108)	4.357.374	4.756.296
01078	10.TOTAL DATORII CURENTE (rd.60+62+65+70+71+72+73+74+75)	1.030.118.098	120.478.766
01079	11.TOTAL DATORII (rd.58+78)	1.622.041.772	672.241.901
0108			
01080	12.ACTIVE NETE = TOTAL ACTIVE - TOTAL DATORII = CAPITALURI		

COD	DENUMIRE INDICATORI	SOLD LA INCEPUTUL PERIOADEI	SOLD LA SFARSITUL PERIOADEI
01084	PROPRII (rd.80=rd.46-79=rd.90) 1.Rezerve, fonduri (ct.1000000+1010000+1020101+1020102+1020103+ 1030000+ 1040101+1040102+1040103+1050100+1050200+1050300+ 1050400+1050500+/-1060000+1060000+1320000+1330000)	3.667.650.397	4.450.063.191
01085	2.Rezultatul reportat (ct.1170000-sold creditor)	3.018.197.235	3.020.239.696
01087	4.Rezultatul patrimonial al exercitiului (ct.1210000-sold creditor)	732.237.278	1.202.948.142
01088	5.Rezultatul patrimonial al exercitiului (ct1210000- sold debitor)	82.784.116	226.875.353
0109			
01090	6.TOTAL CAPITALURI PROPRII (rd.84+85-86+87-88)	3.667.650.397	4.450.063.191

PRIMAR,  
TOADER MUGUR MIHAI



DIRECTOR EXECUTIV,  
FLORENTINA AMARITEI

SEF SERVICIU FINANCIAR-  
CONTABILITATE  
MÎNESCU SILVIA-NICOLETA

CONTUL DE REZULTAT PATRIMONIAL

31.03.2019

pag.: 1 - lei -

COD	DENUMIRE INDICATORI	An precedent	An curent
0200			
02002	1.Venituri din impozite, taxe, contributi de asigurari si alte venituri ale bugetelor (ct.7300100+7300200+7310100+7310200+7320100+7330000+7340000+7350100+7350200+7350300+7350400+7350500+7350600+7360100+7390000+7450100+7450200+7450300+7450400+7450500+7450700+7450900+7460100+7460200+7460300+7460900)	409.297.509	377.471.206
02003	2.Venituri din activitati economice (ct.7210000+7220000+7510100+7510200+/-7090000)	767.503	577.731
02004	3.Finantari, subventii, transferuri, alocatii bugetare cu destinatie speciala (ct.7510500+7710000+7720100+7720200+7740100+7740200+7750000+7760000+7780000+7790101+7790109)	39.006.775	26.753.883
02005	4.Alte venituri operationale (ct.7140000+7180000+7500000++7510300+7510400+7810200+7810300+7810401+7810402+7770000)	12.073.107	13.648.298
02006	TOTAL VENITURI OPERATIONALE (rd.02+03+04+05)	461.144.894	418.451.118
02008	1.Salarii si contributiile sociale aferente angajatilor (ct.6410000+6420000+6450100+6450200+6450300+6450400+6450500+6450600+6450700+6450800+6460000+6470000)	43.091.050	57.470.356
02009	2.Subventii si transferuri (ct.6700000+6710000+6720000+6730000+6740000+6750000+6760000+6770000+6780000+6790000)	50.281.433	41.251.345
02010	3.Stocuri, consumabile, lucrari si servicii executate de terti (ct.6010000+6020100+6020200+6020300+6020400+6020500+6020600+6020700+6020800+6020900+6030000+6060000+6070000+6080000+6090000+6100000+6110000+6120000+6130000+6140000+6220000+6230000+6240100+6240200+6260000+6270000+6280000+6290100)	57.453.202	67.584.888
02011	4.Cheltuieli de capital, amortizari si provizioane (ct.6290200+6810100+6810200+6810300+6810401+6810402+6820101+6820109+6820200+6890100+6890200)	6.384.933	7.996.845
02012	5. Alte cheltuieli operationale (ct.6350100+6540000+6580101+6580109)	2.414.023	8.407.241
02013	TOTAL CHELTUIELI OPERATIONALE (rd.08+09+10+11+12)	159.624.641	182.710.675
02015	- EXCEDENT (rd.06-rd.13)	383.839.530	235.740.443
02016	- DEFICIT (rd.13-rd.06)	82.319.277	
02017	IV.VENITURI FINANCIARE (ct.7630000+7640000+7650100+7650200+7660000+7670000+7680000+7690000+7860300+7860400)	45.594	28.878
02018	V. CHELTUIELI FINANCIARE (ct.6630000+6640000+6650100+6650200+6660000+6670000+6680000+6690000+6860300+6860400+6860800)	11.059.417	9.505.692
02020	- EXCEDENT (rd.17-rd.18)	2.424	
02021	- DEFICIT (rd.18-rd.17)	11.016.247	9.476.814
02023	- EXCEDENT (rd.15+20-16-21)	372.823.283	226.263.629
02024	- DEFICIT (rd.16+21-15-20)	82.316.853	
02025	VIII. VENITURI EXTRAORDINARE (ct.7910000)	368.859	611.724
02028	- EXCEDENT (rd.25-rd.26)	368.859	611.724
020292	- EXCEDENT (rd.23+28-24-29)	290.875.289	226.875.353
02031	- EXCEDENT (rd.29.2-29.4)	290.875.289	226.875.353

PRIMAR,  
TOADER MUGUR MIHAI



DIRECTOR EXECUTIV,  
FLORENTINA AMARITEI

A handwritten signature in blue ink, consisting of stylized, overlapping loops and lines.

SEF SERVICIU FINANCIAR-  
CONTABILITATE  
MÎNESCU SILVIA-NICOLETA

A handwritten signature in blue ink, featuring a prominent vertical stroke and several horizontal and diagonal strokes.

Situatia activelor si datoriilor institutiilor publice  
din administratia locala  
31.03.2019

pag.: 1 - lei -

COD	DENUMIRE INDICATORI	Sold la inceputul anului	Sold la sfarsitul perioadei
1800			
18004	Numerar in lei in casieria institutiilor publice locale si ale institutiilor publice de subordonare locala.(ct.5310101)		83.279
18005	Disponibilitati in lei ale institutiilor publice locale si ale institutiilor publice de subordonare locala, la trezorerii (ct.5100000+5120101+5120501+5150101+5150103+5150500+5150600+5160101+5160301+5160302+5170101+5170301+5170302+5210100+5210300+5280000+5290201+5290301+5290400+5290901+5410101+5500101+5520000+5550101+5570101+5580101+5580201+5600101+5600300+5610101+5610300+5620101+5620300-7700000), din care:	341.825.391	413.765.133
180051	Disponibilitati in lei din imprumuturi interne si externe contractate de autoritatile administratiei publice locale (ct.5160101)		2.277
18008	Total (in baze cash) (rd.04+05)	341.825.391	413.848.412
18010	Total (in baze accrual)(rd.08+09)	341.825.391	413.848.412
1802	ALTE IMPOZITE SI TAXE FISCALE		
18022	Avansuri de trezorerie, acordate in lei (ct.5420100)	53.887	13.560
18023	Alte valori (ct.5320100+5320200+5320300+5320400+5320500+5320600+5320800)	351.132	331.477
1803			
18032	Disponibilitati ale institutiilor publice locale si ale institutiilor de subordonare locala la institutiile de credit rezidente (ct.5110101+5110102+5120102+5120402+5120502+5150102+5150202+5160102+5160202+5170102+5170202+5290202+5290302+5290902+5500102+5550102+5550202+5570202+5580102+5580302+5600102+5600103+5610102+5610103+5620102+5620103), din care:	5.421.774	1.776.856
18036	Total (in baze cash) (rd.32+35)	5.421.774	1.776.856
18038	Total (in baze accrual) (rd.36+37)	5.421.774	1.776.856
1805			
18051	Disponibilitati ale institutiilor publice aflate la alti rezidenti (terti) (ct.4610109+4610209+2670108+2670208)	68.979.364	69.273.499
18052	Total (in baze cash) (rd.51)	68.979.364	69.273.499
1815			
18157	Creante comerciale necurente legale de livrari de bunuri si servicii de catre autoritatile locale sau de institutii subordonate acestora (ct.4110201+4110208+4130200+4610201-4910200-4960200) Total (rd.158+159+160+164) din care:	2.051.945	1.995.588
18159	- de la societati nefinanciare (S11),	2.051.945	1.995.588
1816			
18165	Creante comerciale curente legate de livrari de bunuri si servicii de catre autoritatile locale sau de institutii subordonate acestora(ct.2320000+2340000+4090101+4090102+4110101+4110108+4130100+4180000+4610101-4910100-4960100) Total(rd.166+167+168+172)din care de la:	5.286.656	5.981.459
18167	-de la societati nefinanciare (S11)	1.255.685	1.341.677
18168	-de la institutiile publice, din care: (rd.169+170+171)	4.030.971	4.639.782
18169	-Administratia centrala(exclusiv fondurile de securitate sociala)(S1311)	19.162	20.326
1817			
18170	-Administratia locala (exclusiv fondurile de securitate sociala)(S1313)	413	936
18171	-Fonduri de securitate sociala(S1314)	4.011.396	4.618.520
18176	1.Creante ale bugetului local (ct.4640000-4970000). Total (rd.177+178+179+183). din care:	523.600.205	676.896.480
18177	- de la gospodariile populatie (S14)	273.140.978	305.166.257

COD	DENUMIRE INDICATORI	Sold la inceputul anului	Sold la sfarsitul perioadei
18178	- de la societati nefinanciare (S11)	250.459.227	371.730.223
1818			
18184	Creante ale fondului de risc (ct.4610109+4610209)		124.075
18185	Total creante (rd.176+184)	523.600.205	677.020.555
1819			
18191	Sume de primit de la Autoritatea de Certificare / Autoritatile de Management / Agentiile de Plati - FONDURI EXTERNE NERAMBURSABILE POSTADERARE (ct.4580301)		17.899
18192	Sume de primit de la Autoritatea de Certificare / Autoritatile de Management / Agentiile de Plati - FONDURI DE LA BUGET (ct.4580302)		4.027
1820			
18203	1.Sume datorate tertilor reprezentand garantii si cautiuni aflate in conturile institutiilor publice (ct.4280101+4280201+4620101+4620109).Total (rd.204+205+206), din care:	1.093.613	1.149.385
18204	- salariatilor (gospodariile populatiei)(S143)	687.167	675.817
18205	- societati nefinanciare (S11)	406.446	473.568
1826			
182671	Sume primite din excedentul anului precedent pentru acoperirea golurilor temporare de casa si pentru finantarea cheltuielilor sectiunii de dezvoltare (ct.5190107+5190190)		72.901.065
18268	Total(in baze cash)(rd.262+266+267+267.1)		72.901.065
18269	Dobanzi de platit aferente creditelor pe termen scurt contractate de institutiile publice din administratia locala (ct.1680200+1680300+1680701+1680703+1680709+5180606+5180608+5180609).Total (rd.270+271+272+272.1), din care acordate de:	11.521	211.373
1827			
18271	- Alti rezidenti (Alti intermediari financiari,exclusiv societatile de asigurare si fondurile de pensii,Auxiliari financiari, Societati de asigurare, Fondurile de pensii (S125,S126,S128,S129)	11.521	211.373
18274	Total (dobanzi de platit) (rd.269+273)	11.521	211.373
18275	Total (in baze accrual) (cash+dobanzi) (rd.268+274)	11.521	73.112.438
1828			
18286	Credite pe termen lung primite (contractate, garantate, asimilate,etc) de institutiile publice locale (ct.1620200+1630200+1670201+1670202+1670203+1670209).Total (rd.287+288+289+289.1) din care acordate de:	560.302.635	550.944.236
18287	- Societati care accepta depozite, exclusiv banca centrala (S122)	560.302.635	550.944.236
1829			
18290	Total (in baze cash)(rd.286)	560.302.635	550.944.236
1831			
18312	Datorii comerciale necurente legale de livrari de bunuri si servicii (ct.4010200+4030200+4040200+4050200+4620201). Total (rd.313+314+318+319), din care catre:	137.027	123.674
18313	- Societati nefinanciare(S11)	24.318	26.418
18314	- Institutii publice, din care (rd.315+316+317):	112.709	97.256
18316	- Administratia locala (exclusiv fondurile de securitate sociala) (S1313)	112.709	97.256
1832			
18320	Datorii comerciale curente legate de livrari de bunuri si servicii (ct.4010100+4030100+4040100+4050100+4080000+4190000+4620101). Total (rd.321+322+326+327) din care catre:	15.793.736	13.614.207
18321	-Societati nefinanciare (S11)	14.592.757	12.961.343

COD	DENUMIRE INDICATORI	Sold la inceputul anului	Sold la sfarsitul perioadei
18322	-Institutii publice, din care:(rd.323+324+325)	1.200.979	652.864
18324	-Administratia locala (exclusiv fondurile de securitate sociala) (S1313)	1.200.979	652.864
1833			
18331	Datoriile institutiilor publice din administratia locala catre bugete (ct.4310100+4310200+4310300+4310400+4310500+4310600+4310700+4370100+4370200+4370300+4420300+4420801+4440000+4460100+4460200+4480100)	2.829.109	4.175.785
18332	Salariile angajatilor (ct.4210000+4230000+4260000+4270100+4270300+4280101)	22.449.219	9.025.572
18333	Alte drepturi cuvenite altor categorii de persoane (ct.4260000+4270200+4270300+4290000+4380000)	1.057.410	1.279.980
18335	Total (rd.331+332+333+334)	26.335.738	14.481.337
1834			
183421	Provizioane necurente (ct.1510201+1510202+1510203+1510204+1510208), din care:	31.101.497	330.872
183423	Provizioane necurente reprezentand drepturi de natura salariala stabilite in favoarea personalului din sectorul bugetar prin titluri devenite executorii (din soldul ct.1510203)	31.101.497	330.872
18343	Provizioane curente (ct.1510101+1510102+1510103+1510104+1510108), din care:	4.357.374	4.756.296
183432	Provizioane curente reprezentand drepturi de natura salariala stabilite in favoarea personalului din sectorul bugetar prin titluri devenite executorii (din soldul ct.1510103)		973.303



DIRECTOR EXECUTIV,  
FLORENTINA AMARITEI

SEF SERVICIU FINANCIAR-  
CONTABILITATE  
MÎNESCU SILVIA-NICOLETA

## MUNICIPIUL BUCURESTI

CONTUL DE EXECUTIE AL BUGETULUI LOCAL - CHELTUIELI  
SECTIUNEA DE FUNCTIONARE  
31.03.2019

Pag. 1 - lei-

Capi- tol	Sub- capi- tol	Pa- ra- graf	Gru- pa / Titlu	Ar- ti- col	Ali- ne- at	Denumire indicator	Credite de angajament		Credite bugetare		Angajamente bugetare	Angajamente legale	Plati efectuate	Angajamente legale de platit	Cheltuieli efective
							aprobat la finele perioadei de raportare	trimestriale cumulate	aprobat la finele perioadei de raportare	trimestriale cumulate					
A						B	1	2	3	4	5	6	7	8=6-7	9
5002						TOTAL CHELTUIELI	26.975.000		944.087.000	246.343.000	369.293.357	369.294.812	150.446.997	218.847.815	143.149.954
	01					CHELTUIELI CURENTE	26.975.000		900.864.000	236.551.000	326.180.371	326.181.826	142.328.901	183.852.925	143.149.954
	10					TITLUL I CHELTUIELI DE PERSONAL	15.856.000		227.437.000	52.770.000	75.071.344	75.071.344	48.725.063	26.346.281	49.036.813
	20					TITLUL II BUNURI SI SERVICII	11.046.000		342.865.000	79.630.000	145.899.604	145.901.059	50.827.116	95.073.943	50.956.844
	30					TITLUL III DOBANZI			16.000.000	3.750.000	15.000.000	15.000.000	3.006.835	11.993.165	3.029.219
	50					TITLUL V FONDURI DE REZERVA			1.000.000						
	51					TITLUL VI TRANSFERURI INTRE UNITATI ALE ADMINISTRATIEI PUBLICE			205.007.000	67.084.000	31.495.749	31.495.749	20.864.601	10.631.148	20.864.601
	55					TITLUL VII ALTE TRANSFERURI			2.367.000	699.000					
	57					TITLUL VIII ASISTENTA SOCIALA			56.054.000	15.531.000	51.834.972	51.834.972	12.995.930	38.839.042	13.226.696
	59					TITLUL XI ALTE CHELTUIELI	73.000		50.134.000	17.087.000	6.878.702	6.878.702	5.909.356	969.346	6.035.781
	79					OPERATIUNI FINANCIARE			43.223.000	9.792.000	43.222.306	43.222.306	8.227.416	34.994.890	
	81					TITLUL XVII RAMBURSARI DE CREDITE			43.223.000	9.792.000	43.222.306	43.222.306	8.227.416	34.994.890	
	84					PLATI EFECTUATE IN ANII PRECEDENTI SI RECUPERATE IN ANUL CURENT					-109.320	-109.320	-109.320		
	85					Titlul XIX PLATI EFECTUATE IN ANII PRECEDENTI SI RECUPERATE IN ANUL CURENT					-109.320	-109.320	-109.320		
5100	02					Partea I-a SERVICII PUBLICE GENERALE	23.256.000		102.431.000	25.065.000	63.347.675	63.347.675	19.188.386	44.159.289	19.439.356
5102						AUTORITATI PUBLICE SI ACTIUNI EXTERNE	23.256.000		74.416.000	19.120.000	40.709.588	40.709.588	14.424.444	26.285.144	14.651.657
	01					CHELTUIELI CURENTE	23.256.000		73.084.000	18.787.000	39.382.385	39.382.385	14.099.915	25.282.470	14.651.657
	10					TITLUL I CHELTUIELI DE PERSONAL	13.256.000		54.574.000	14.887.000	32.915.053	32.915.053	11.919.345	20.995.708	12.434.094
	10	01				Cheltuieli salariale in bani	12.779.000		52.636.000	14.547.000	31.695.130	31.695.130	11.659.841	20.035.289	12.160.898
	10	01	01			Salarii de baza	10.633.000		42.939.000	12.405.000	26.738.596	26.738.596	9.864.391	16.874.205	10.265.954
	10	01	05			Sporuri pentru conditii de munca	1.573.000		5.648.000	1.460.000	3.583.491	3.583.491	1.268.879	2.314.612	1.339.316
	10	01	06			Alte sporuri			13.000	4.000	11.000	11.000	1.976	9.024	2.867

Capi- tol	Sub- capi- tol	Pa- ra- graf	Gru- pa / Titlu	Ar- ti- col	Ali- ne- at	Denumire indicator	Credite de angajament		Credite bugetare		Angajamente bugetare	Angajamente legale	Plati efectuate	Angajamente legale de platit	Cheltuieli efective
							aprobate la finele perioadei de raportare	trimestriale cumulate	aprobate la finele perioadei de raportare	trimestriale cumulate					
A						B	1	2	3	4	5	6	7	8=6-7	9
			10 01 12			Indemnizatii platite unor persoane din afara unitatii	7.000		1.157.000	228.000	817.543	817.543	205.406	612.137	214.647
			10 01 13			Drepturi de delegare	2.000		9.000	1.000	7.000	7.000		7.000	
			10 01 17			Indemnizatii de hrana	541.000		2.301.000	119.000					
			10 01 30			Alte drepturi salariale in bani	23.000		569.000	330.000	537.500	537.500	319.189	218.311	338.114
			10 02			Cheltuieli salariale in natura	189.000		800.000	61.000	488.000	488.000		488.000	
			10 02 06			Vouchere de vacanta	189.000		800.000	61.000	488.000	488.000		488.000	
			10 03			Contributii	288.000		1.138.000	279.000	731.923	731.923	259.504	472.419	273.196
			10 03 07			Contributia asiguratorie pentru munca	288.000		1.138.000	279.000	731.923	731.923	259.504	472.419	273.196
			20			TITLUL II BUNURI SI SERVICII	9.927.000		17.487.000	3.784.000	5.746.222	5.746.222	2.114.217	3.632.005	2.149.277
			20 01			Bunuri si servicii	4.942.000		9.761.000	2.571.000	3.742.099	3.742.099	1.293.932	2.448.167	1.382.151
			20 01 01			Furnituri de birou	150.000		367.000	36.000	40.762	40.762	2.490	38.272	43.633
			20 01 02			Materiale pentru curatenie	20.000		109.000	10.000	4.515	4.515	2.703	1.812	24.497
			20 01 03			Incalzit, iluminat si forta motrica	170.000		882.000	278.000	576.756	576.756	261.000	315.756	162.203
			20 01 04			Apa, canal si salubritate	20.000		65.000	18.000	10.198	10.198	10.135	63	9.949
			20 01 05			Carburanti si lubrifianti			106.000	10.000	74.549	74.549	2.093	72.456	4.301
			20 01 06			Piese de schimb	153.000		313.000	44.000	112.715	112.715	35.757	76.958	37.821
			20 01 08			Posta, telecomunicatii, radio, tv, internet	64.000		396.000	85.000	316.483	316.483	69.808	246.675	64.357
			20 01 09			Materiale si prestari de servicii cu caracter functional	1.697.000		2.690.000	880.000	1.576.132	1.576.132	385.160	1.190.972	336.353
			20 01 30			Alte bunuri si servicii pentru intretinere si functionare	2.668.000		4.833.000	1.210.000	1.029.989	1.029.989	524.786	505.203	699.037
			20 02			Reparatii curente	50.000		536.000	22.000	2.772	2.772	2.772		2.148
			20 05			Bunuri de natura obiectelor de inventar	100.000		551.000	72.000	157.719	157.719	28.134	129.585	
			20 05 30			Alte obiecte de inventar	100.000		551.000	72.000	157.719	157.719	28.134	129.585	



Capi- tol	Sub- capi- tol	Pa- ra- graf	Gru- pa / Titlu	Ar- ti- col	Ali- ne- at	Denumire indicator	Credite de angajament		Credite bugetare		Angajamente bugetare	Angajamente legale	Plati efectuate	Angajamente legale de platit	Cheltuieli efective
							aprobat la finele perioadei de raportare	trimestriale cumulate	aprobat la finele perioadei de raportare	trimestriale cumulate					
A						B	1	2	3	4	5	6	7	8=6-7	9
						RECUPERATE IN ANUL CURENT					-4.797	-4.797	-4.797		
			85			Titlul XIX PLATI EFECTUATE IN ANII PRECEDENTI SI RECUPERATE IN ANUL CURENT					-4.797	-4.797	-4.797		
			85	01		Plati efectuate in anii precedenti si recuperate in anul curent					-4.797	-4.797	-4.797		
			85	01	01	Plati efectuate in anii precedenti si recuperate in anul curent (SF)					-4.797	-4.797	-4.797		
5402						ALTE SERVICII PUBLICE GENERALE			9.515.000	1.795.000	7.047.187	7.047.187	1.683.790	5.363.397	1.685.813
			01			CHELTUIELI CURENTE			9.515.000	1.795.000	7.047.587	7.047.587	1.684.190	5.363.397	1.685.813
			10			TITLUL I CHELTUIELI DE PERSONAL			7.500.000	1.697.000	6.643.000	6.643.000	1.596.968	5.046.032	1.596.846
			10	01		Cheltuieli salariale in bani			7.230.000	1.662.000	6.423.000	6.423.000	1.562.770	4.860.230	1.561.488
			10	01	01	Salarii de baza			5.845.000	1.400.000	5.480.000	5.480.000	1.305.749	4.174.251	1.322.983
			10	01	05	Sporuri pentru conditii de munca			720.000	170.000	720.000	720.000	165.823	554.177	174.230
			10	01	12	Indemnizatii platite unor persoane din afara unitatii			5.000						
			10	01	17	Indemnizatii de hrana			310.000						
			10	01	30	Alte drepturi salariale in bani			350.000	92.000	223.000	223.000	91.198	131.802	64.275
			10	02		Cheltuieli salariale in natura			110.000		100.000	100.000		100.000	150
			10	02	06	Vouchere de vacanta			110.000		100.000	100.000		100.000	150
			10	03		Contributii			160.000	35.000	120.000	120.000	34.198	85.802	35.208
			10	03	07	Contributia asiguratorie pentru munca			160.000	35.000	120.000	120.000	34.198	85.802	35.208
			20			TITLUL II BUNURI SI SERVICII			915.000	84.000	304.587	304.587	73.336	231.251	74.906
			20	01		Bunuri si servicii			523.000	70.000	265.264	265.264	64.032	201.232	70.108
			20	01	01	Furnituri de birou			67.000		2.704	2.704		2.704	4.860
			20	01	02	Materiale pentru curatenie			18.000						813



Capi- tol	Sub- capi- tol	Pa- ra- graf	Gru- pa / Titlu	Ar- ti- col	Ali- ne- at	Denumire indicator	Credite de angajament		Credite bugetare		Angajamente bugetare	Angajamente legale	Plati efectuate	Angajamente legale de platit	Cheltuieli efective
							aprobat la finele perioadei de raportare	trimestriale cumulate	aprobat la finele perioadei de raportare	trimestriale cumulate					
A						B	1	2	3	4	5	6	7	8=6-7	9
						RECUPERATE IN ANUL CURENT					-400	-400	-400		
			85			Titlul XIX PLATI EFECTUATE IN ANII PRECEDENTI SI RECUPERATE IN ANUL CURENT					-400	-400	-400		
			85	01		Plati efectuate in anii precedenti si recuperate in anul curent					-400	-400	-400		
			85	01	01	Plati efectuate in anii precedenti si recuperate in anul curent (SF)					-400	-400	-400		
5502						TRANZACTII PRIVIND DATORIA PUBLICA SI IMPRUMUTURI			18.500.000	4.150.000	15.590.900	15.590.900	3.080.152	12.510.748	3.101.886
			01			CHELTUIELI CURENTE			18.500.000	4.150.000	15.590.900	15.590.900	3.080.152	12.510.748	3.101.886
			20			TITLUL II BUNURI SI SERVICII			2.500.000	400.000	590.900	590.900	73.317	517.583	72.667
			20	24		Comisioane si alte costuri aferente imprumuturilor			2.500.000	400.000	590.900	590.900	73.317	517.583	72.667
			20	24	01	Comisioane si alte costuri aferente imprumuturilor externe			1.500.000	200.000	440.500	440.500	72.917	367.583	72.567
			20	24	02	Comisioane si alte costuri aferente imprumuturilor interne			1.000.000	200.000	150.400	150.400	400	150.000	100
			30			TITLUL III DOBANZI			16.000.000	3.750.000	15.000.000	15.000.000	3.006.835	11.993.165	3.029.219
			30	01		Dobanzi aferente datoriei publice interne			7.000.000	1.750.000	6.000.000	6.000.000	1.384.470	4.615.530	1.384.470
			30	01	01	Dobanzi aferente datoriei publice interne directe			7.000.000	1.750.000	6.000.000	6.000.000	1.384.470	4.615.530	1.384.470
			30	02		Dobanzi aferente datoriei publice externe			9.000.000	2.000.000	9.000.000	9.000.000	1.622.365	7.377.635	1.644.749
			30	02	01	Dobanzi, aferente datoriei publice externe directe			9.000.000	2.000.000	9.000.000	9.000.000	1.622.365	7.377.635	1.644.749

Capi- tol	Sub- capi- tol	Pa- ra- graf	Gru- pa / Titlu	Ar- ti- col	Ali- ne- at	Denumire indicator	Credite de angajament		Credite bugetare		Angajamente bugetare	Angajamente legale	Plati efectuate	Angajamente legale de platit	Cheltuieli efective
							aprobate la finele perioadei de raportare	trimestriale cumulate	aprobate la finele perioadei de raportare	trimestriale cumulate					
A						B	1	2	3	4	5	6	7	8=6-7	9
6000	02					Partea II-a APARARE, ORDINE PUBLICA SI SIGURANTA NATIONALA			46.147.000	9.884.000	9.913.568	9.913.568	9.519.899	393.669	10.342.914
6002						APARARE			300.000	87.000	204.004	204.004	81.286	122.718	57.084
		01				CHELTUIELI CURENTE			300.000	87.000	204.004	204.004	81.286	122.718	57.084
		20				TITLUL II BUNURI SI SERVICII			300.000	87.000	204.004	204.004	81.286	122.718	57.084
		20	01			Bunuri si servicii			243.000	83.000	184.417	184.417	78.975	105.442	57.084
		20	01	01		Furnituri de birou			5.000		128	128		128	633
		20	01	02		Materiale pentru curatenie			8.000						
		20	01	03		Incalzit, iluminat si forta motrica			80.000	23.000	43.760	43.760	22.850	20.910	16.344
		20	01	04		Apa, canal si salubritate			6.000	1.000	595	595	460	135	409
		20	01	05		Carburanti si lubrifianti			8.000	2.000	8.000	8.000	1.303	6.697	1.458
		20	01	06		Piese de schimb			7.000	2.000	7.000	7.000	1.762	5.238	
		20	01	08		Posta, telecomunicatii, radio, tv, internet			15.000	3.000	10.934	10.934	2.216	8.718	2.015
		20	01	09		Materiale si prestari de servicii cu caracter functional			20.000	2.000	20.000	20.000	1.239	18.761	1.013
		20	01	30		Alte bunuri si servicii pentru intretinere si functionare			94.000	50.000	94.000	94.000	49.145	44.855	35.212
		20	02			Reparatii curente			32.000		17.141	17.141		17.141	
		20	05			Bunuri de natura obiectelor de inventar			11.000	2.000	1.323	1.323	1.188	135	
		20	05	30		Alte obiecte de inventar			11.000	2.000	1.323	1.323	1.188	135	
		20	11			Carti, publicatii si materiale documentare			5.000						
		20	14			Protectia muncii			3.000	2.000	1.123	1.123	1.123		
		20	30			Alte cheltuieli			6.000						
		20	30	03		Prime de asigurare non-viata			3.000						

Capi- tol	Sub- capi- tol	Pa- ra- graf	Gru- pa / Titlu	Ar- ti- col	Ali- ne- at	Denumire indicator	Credite de angajament		Credite bugetare		Angajamente bugetare	Angajamente legale	Plati efectuate	Angajamente legale de platit	Cheltuieli efective
							aprobat la finele perioadei de raportare	trimestriale cumulate	aprobat la finele perioadei de raportare	trimestriale cumulate					
A						B	1	2	3	4	5	6	7	8=6-7	9
			20	30	30	Alte cheltuieli cu bunuri si servicii			3.000						
6102						ORDINE PUBLICA SI SIGURANTA NATIONALA			45.847.000	9.797.000	9.709.564	9.709.564	9.438.613	270.951	10.285.830
			01			CHELTUIELI CURENTE			45.847.000	9.797.000	9.712.078	9.712.078	9.441.127	270.951	10.285.830
			10			TITLUL I CHELTUIELI DE PERSONAL			39.060.000	8.962.000	8.806.832	8.806.832	8.680.306	126.526	8.812.027
			10	01		Cheltuieli salariale in bani			33.060.000	7.662.000	7.474.832	7.474.832	7.395.471	79.361	7.527.320
			10	01	01	Salarii de baza			27.348.000	6.450.000	6.243.464	6.243.464	6.243.167	297	6.345.256
			10	01	05	Sporuri pentru conditii de munca			5.206.000	1.200.000	1.144.617	1.144.617	1.143.756	861	1.175.084
			10	01	13	Drepturi de delegare			30.000						
			10	01	30	Alte drepturi salariale in bani			476.000	12.000	86.751	86.751	8.548	78.203	6.980
			10	02		Cheltuieli salariale in natura			5.250.000	1.130.000	1.164.501	1.164.501	1.120.443	44.058	1.115.342
			10	02	02	Norme de hrana			4.710.000	1.130.000	1.164.501	1.164.501	1.120.443	44.058	1.115.342
			10	02	06	Vouchere de vacanta			540.000						
			10	03		Contributii			750.000	170.000	167.499	167.499	164.392	3.107	169.365
			10	03	07	Contributia asiguratorie pentru munca			750.000	170.000	167.499	167.499	164.392	3.107	169.365
			20			TITLUL II BUNURI SI SERVICII			6.402.000	744.000	800.265	800.265	675.401	124.864	1.386.089
			20	01		Bunuri si servicii			4.525.000	694.000	767.137	767.137	649.573	117.564	748.897
			20	01	01	Furnituri de birou			155.000	25.000	28.630	28.630	20.754	7.876	36.926
			20	01	02	Materiale pentru curatenie			60.000	10.000	11.949	11.949	7.949	4.000	13.207
			20	01	03	Incalzit, iluminat si forta motrica			700.000	100.000	94.121	94.121	94.035	86	94.035
			20	01	04	Apa, canal si salubritate			70.000	10.000	8.222	8.222	8.222		8.143
			20	01	05	Carburanti si lubrifianti			538.000	55.000	50.000	50.000	50.000		107.107
			20	01	06	Piese de schimb			315.000	40.000	34.943	34.943	34.351	592	34.918
			20	01	08	Posta, telecomunicatii, radio, tv, internet			266.000	60.000	56.851	56.851	56.851		56.811
			20	01	09	Materiale si prestari de servicii cu caracter functional			2.071.000	373.000	461.297	461.297	362.559	98.738	368.136





Capi- tol	Sub- capi- tol	Pa- ra- graf	Gru- pa / Titlu	Ar- ti- col	Ali- ne- at	Denumire indicator	Credite de angajament		Credite bugetare		Angajamente bugetare	Angajamente legale	Plati efectuate	Angajamente legale de platit	Cheltuieli efective
							aprobat la finele perioadei de raportare	trimestriale cumulate	aprobat la finele perioadei de raportare	trimestriale cumulate					
A						B	1	2	3	4	5	6	7	8=6-7	9
						intretinere si functionare			47.157.000	13.898.000	8.294.958	8.294.958	8.128.755	166.203	8.312.369
	20	02				Reparatii curente			11.000.000	1.000.000	824.225	824.225	824.225		824.225
	20	03				Hrana			2.700.000	1.094.000	339.515	339.515	318.130	21.385	415.643
	20	03	01			Hrana pentru oameni			2.700.000	1.094.000	339.515	339.515	318.130	21.385	415.643
	20	04				Medicamente si materiale sanitare			120.000	49.000					854
	20	04	01			Medicamente			70.000	31.000					322
	20	04	02			Materiale sanitare			50.000	18.000					532
	20	05				Bunuri de natura obiectelor de inventar			21.986.000	856.000	126.602	126.602	67.258	59.344	
	20	05	01			Uniforme si echipament			500.000		111	111	111		
	20	05	03			Lenjerie si accesorii de pat			800.000	182.000					
	20	05	30			Alte obiecte de inventar			20.686.000	674.000	126.491	126.491	67.147	59.344	
	20	06				Deplasari, detasari, transferari			1.752.000	228.000	18.347	18.347	16.975	1.372	17.962
	20	06	01			Deplasari interne, detasari, transferari			1.252.000	228.000	18.347	18.347	16.975	1.372	17.962
	20	06	02			Deplasari in strainatate			500.000						
	20	11				Carti, publicatii si materiale documentare			250.000	81.000					417
	20	13				Pregatire profesionala			650.000	200.000	3.192	3.192	3.192		4.942
	20	14				Protectia muncii			1.500.000	550.000	109.409	109.409	71.021	38.388	95.527
	55					TITLUL VII ALTE TRANSFERURI			2.367.000	699.000					
	55	01				A. Transferuri interne			2.367.000	699.000					
	55	01	63			Finantarea invatamantului particular sau confesional acreditat			2.367.000	699.000					
	57					TITLUL VIII ASISTENTA SOCIALA			11.776.000	1.924.000	3.277.660	3.277.660	480.412	2.797.248	663.416
	57	02				Ajutoare sociale			11.776.000	1.924.000	3.277.660	3.277.660	480.412	2.797.248	663.416
	57	02	01			Ajutoare sociale in numerar			4.936.000	794.000	82.585	82.585	82.585		82.585
	57	02	02			Ajutoare sociale in natura			6.462.000	1.127.000	3.195.075	3.195.075	397.827	2.797.248	572.354

Capi- tol	Sub- capi- tol	Pa- ra- graf	Gru- pa / Titlu	Ar- ti- col	Ali- ne- at	Denumire indicator	Credite de angajament		Credite bugetare		Angajamente bugetare	Angajamente legale	Plati efectuate	Angajamente legale de platit	Cheltuieli efective
							aprobat la finele perioadei de raportare	trimestriale cumulate	aprobat la finele perioadei de raportare	trimestriale cumulate					
A						B	1	2	3	4	5	6	7	8=6-7	9
			57	02	03	Tichete de cresa si tichete sociale pentru gradinita			10.000	3.000					250
			57	02	04	Tichete cadou acordate pentru cheltuieli sociale									8.227
			57	02	05	Support alimentar			368.000						
			59			TITLUL XI ALTE CHELTUIELI			35.002.000	16.586.000	5.510.611	5.510.611	5.490.187	20.424	5.612.210
			59	01		Burse			35.000.000	16.584.000	5.510.611	5.510.611	5.490.187	20.424	5.612.210
			59	17		Despagubiri civile			2.000	2.000					
			79			OPERATIUNI FINANCIARE			8.210.000	2.056.000	8.209.306	8.209.306	1.249.855	6.959.451	
			81			TITLUL XVII RAMBURSARI DE CREDITE			8.210.000	2.056.000	8.209.306	8.209.306	1.249.855	6.959.451	
			81	01		Rambursari de credite externe			831.000	210.000	830.306	830.306	208.000	622.306	
			81	01	05	Rambursari de credite aferente datoriei publice externe locale			831.000	210.000	830.306	830.306	208.000	622.306	
			81	02		Rambursari de credite interne			7.379.000	1.846.000	7.379.000	7.379.000	1.041.855	6.337.145	
			81	02	05	Rambursari de credite aferente datoriei publice interne locale			7.379.000	1.846.000	7.379.000	7.379.000	1.041.855	6.337.145	
			84			PLATI EFECTUATE IN ANII PRECEDENTI SI RECUPERATE IN ANUL CURENT					-29.433	-29.433	-29.433		
			85			Titlul XIX PLATI EFECTUATE IN ANII PRECEDENTI SI RECUPERATE IN ANUL CURENT					-29.433	-29.433	-29.433		
			85	01		Plati efectuate in anii precedenti si recuperate in anul curent					-29.433	-29.433	-29.433		
			85	01	01	Plati efectuate in anii precedenti si recuperate in anul curent (SF)					-29.433	-29.433	-29.433		
6602						SANATATE			3.719.000	1.045.000	724.189	724.189	724.189		790.842

Capi- tol	Sub- capi- tol	Pa- ra- graf	Gru- pa / Titlu	Ar- ti- col	Ali- ne- at	Denumire indicator	Credite de angajament		Credite bugetare		Angajamente bugetare	Angajamente legale	Plati efectuate	Angajamente legale de platit	Cheltuieli efective
							aprobate la finele perioadei de raportare	trimestriale cumulate	aprobate la finele perioadei de raportare	trimestriale cumulate					
A						B	1	2	3	4	5	6	7	8=6-7	9
			01			CHELTUIELI CURENTE	3.719.000		3.719.000	1.045.000	726.439	726.439	726.439		790.842
			10			TITLUL I CHELTUIELI DE PERSONAL	2.600.000		2.600.000	694.000	557.752	557.752	557.752		585.328
			10	01		Cheltuieli salariale in bani	2.490.000		2.490.000	626.000	546.028	546.028	546.028		572.718
			10	01	01	Salarii de baza	2.199.000		2.199.000	550.000	508.850	508.850	508.850		535.035
			10	01	05	Sporuri pentru conditii de munca	141.000		141.000	38.000	37.178	37.178	37.178		37.683
			10	01	17	Indemnizatii de hrana	150.000		150.000	38.000					
			10	02		Cheltuieli salariale in natura	53.000		53.000	53.000					
			10	02	06	Vouchere de vacanta	53.000		53.000	53.000					
			10	03		Contributii	57.000		57.000	15.000	11.724	11.724	11.724		12.610
			10	03	07	Contributia asiguratorie pentru munca	57.000		57.000	15.000	11.724	11.724	11.724		12.610
			20			TITLUL II BUNURI SI SERVICII	1.119.000		1.119.000	351.000	168.687	168.687	168.687		205.514
			20	01		Bunuri si servicii	763.000		763.000	208.000	126.318	126.318	126.318		134.443
			20	01	01	Furnituri de birou	10.000		10.000	4.000	307	307	307		750
			20	01	02	Materiale pentru curatenie	12.000		12.000	4.000	1.065	1.065	1.065		1.792
			20	01	03	Incalzit, iluminat si forta motrica	46.000		46.000	16.000	12.295	12.295	12.295		8.099
			20	01	04	Apa, canal si salubritate	42.000		42.000	13.000	4.549	4.549	4.549		4.827
			20	01	05	Carburanti si lubrifianti	54.000		54.000	16.000	7.500	7.500	7.500		11.636
			20	01	06	Piese de schimb	17.000		17.000	6.000					
			20	01	08	Posta, telecomunicatii, radio, tv, internet	7.000		7.000	3.000	1.095	1.095	1.095		1.095
			20	01	09	Materiale si prestari de servicii cu caracter functional	71.000		71.000	20.000	17.893	17.893	17.893		18.164
			20	01	30	Alte bunuri si servicii pentru intretinere si functionare	504.000		504.000	126.000	81.614	81.614	81.614		88.080
			20	02		Reparatii curente	20.000		20.000	20.000	3.337	3.337	3.337		3.337
			20	03		Hrana	221.000		221.000	62.000	33.191	33.191	33.191		47.608

Capi- tol	Sub- capi- tol	Pa- ra- graf	Gru- pa / Titlu	Ar- ti- col	Ali- ne- at	Denumire indicator	Credite de angajament		Credite bugetare		Angajamente bugetare	Angajamente legale	Plati efectuate	Angajamente legale de platit	Cheltuieli efective
							aprobate la finele perioadei de raportare	trimestriale cumulate	aprobate la finele perioadei de raportare	trimestriale cumulate					
A						B	1	2	3	4	5	6	7	8=6-7	9
			20	03	01	Hrana pentru oameni	5.000		5.000	2.000	383	383	383		650
			20	03	02	Hrana pentru animale	216.000		216.000	60.000	32.808	32.808	32.808		46.958
			20	04		Medicamente si materiale sanitare	42.000		42.000	18.000	3.869	3.869	3.869		18.189
			20	04	01	Medicamente	31.000		31.000	11.000	3.589	3.589	3.589		17.189
			20	04	02	Materiale sanitare	9.000		9.000	5.000	280	280	280		1.000
			20	04	03	Reactivi	2.000		2.000	2.000					
			20	05		Bunuri de natura obiectelor de inventar	17.000		17.000	7.000	400	400	400		
			20	05	01	Uniforme si echipament	6.000		6.000	2.000					
			20	05	30	Alte obiecte de inventar	11.000		11.000	5.000	400	400	400		
			20	06		Deplasari, detasari, transferari	8.000		8.000	8.000					
			20	06	01	Deplasari interne, detasari, transferari	8.000		8.000	8.000					
			20	13		Pregatire profesionala	7.000		7.000	7.000	850	850	850		850
			20	14		Protectia muncii	8.000		8.000	8.000	722	722	722		1.087
			20	30		Alte cheltuieli	33.000		33.000	13.000					
			20	30	04	Chirii	28.000		28.000	8.000					
			20	30	30	Alte cheltuieli cu bunuri si servicii	5.000		5.000	5.000					
			84			PLATI EFECTUATE IN ANII PRECEDENTI SI RECUPERATE IN ANUL CURENT					-2.250	-2.250	-2.250		
			85			Titlul XIX PLATI EFECTUATE IN ANII PRECEDENTI SI RECUPERATE IN ANUL CURENT					-2.250	-2.250	-2.250		
			85	01		Plati efectuate in anii precedenti si recuperate in anul curent					-2.250	-2.250	-2.250		
			85	01	01	Plati efectuate in anii precedenti si recuperate in anul curent (SF)					-2.250	-2.250	-2.250		
6702						CULTURA, RECREERE SI RELIGIE			179.670.000	48.146.000	27.769.712	27.769.712	18.982.808	8.786.904	18.583.035



Capi- tol	Sub- capi- tol	Pa- ra- graf	Gru- pa / Titlu	Ar- ti- col	Ali- ne- at	Denumire indicator	Credite de angajament		Credite bugetare		Angajamente bugetare	Angajamente legale	Plati efectuate	Angajamente legale de platit	Cheltuieli efective
							aprobat la finele perioadei de raportare	trimestriale cumulate	aprobat la finele perioadei de raportare	trimestriale cumulate					
A						B	1	2	3	4	5	6	7	8=6-7	9
6802						RECUPERATE IN ANUL CURENT					-24.227	-24.227	-24.227		
		85				Titlul XIX PLATI EFECTUATE IN ANII PRECEDENTI SI RECUPERATE IN ANUL CURENT					-24.227	-24.227	-24.227		
		85	01			Plati efectuate in anii precedenti si recuperate in anul curent					-24.227	-24.227	-24.227		
		85	01	01		Plati efectuate in anii precedenti si recuperate in anul curent (SF)					-24.227	-24.227	-24.227		
		01				ASIGURARI SI ASISTENTA SOCIALA			202.414.000	47.504.000	86.272.789	86.272.789	43.198.645	43.074.144	43.255.788
		10				CHELTUIELI CURENTE			202.414.000	47.504.000	86.318.488	86.318.488	43.244.344	43.074.144	43.255.788
		10				TITLUL I CHELTUIELI DE PERSONAL			123.703.000	26.530.000	26.148.707	26.148.707	25.970.692	178.015	25.608.518
		10	01			Cheltuieli salariale in bani			118.281.000	25.932.000	25.579.391	25.579.391	25.401.376	178.015	25.022.590
		10	01	01		Salarii de baza			87.158.000	19.090.000	19.971.290	19.971.290	19.970.131	1.159	20.243.548
		10	01	05		Sporuri pentru conditii de munca			23.605.000	5.257.000	5.170.941	5.170.941	5.168.890	2.051	4.391.095
		10	01	12		Indemnizatii platite unor persoane din afara unitatii			250.000	40.000	38.919	38.919	38.919		43.056
		10	01	17		Indemnizatii de hrana			5.088.000	1.108.000					
		10	01	30		Alte drepturi salariale in bani			2.180.000	437.000	398.241	398.241	223.436	174.805	344.891
		10	02			Cheltuieli salariale in natura			2.740.000						
		10	02	06		Vouchere de vacanta			2.740.000						
		10	03			Contributii			2.682.000	598.000	569.316	569.316	569.316		585.928
		10	03	07		Contributia asiguratorie pentru munca			2.682.000	598.000	569.316	569.316	569.316		585.928
		20				TITLUL II BUNURI SI SERVICII			33.309.000	7.087.000	11.170.469	11.170.469	4.504.624	6.665.845	4.830.480
		20	01			Bunuri si servicii			18.790.000	5.164.000	8.169.855	8.169.855	3.461.658	4.708.197	2.864.857
		20	01	01		Furnituri de birou			1.009.000	178.000	129.918	129.918	100.149	29.769	123.040
	20	01	02		Materiale pentru curatenie			521.000	125.000	113.607	113.607	60.333	53.274	105.637	

Capi- tol	Sub- capi- tol	Pa- ra- graf	Gru- pa / Titlu	Ar- ti- col	Ali- ne- at	Denumire indicator	Credite de angajament		Credite bugetare		Angajamente bugetare	Angajamente legale	Plati efectuate	Angajamente legale de platit	Cheltuieli efective
							aprobat la finele perioadei de raportare	trimestriale cumulate	aprobat la finele perioadei de raportare	trimestriale cumulate					
A						B	1	2	3	4	5	6	7	8=6-7	9
			20	01	03	Incalzit, iluminat si forta motrica			1.854.000	909.000	1.854.000	1.854.000	749.996	1.104.004	524.885
			20	01	04	Apa, canal si salubritate			346.000	164.000	345.000	345.000	96.042	248.958	66.536
			20	01	05	Carburanti si lubrifianti			130.000	30.000	17.281	17.281		17.281	18.705
			20	01	06	Piese de schimb			26.000	4.000	7.859	7.859		7.859	586
			20	01	08	Posta, telecomunicatii, radio, tv, internet			533.000	135.000	281.095	281.095	122.000	159.095	81.781
			20	01	09	Materiale si prestari de servicii cu caracter functional			910.000	230.000	290.406	290.406	106.785	183.621	90.344
			20	01	30	Alte bunuri si servicii pentru intretinere si functionare			13.461.000	3.389.000	5.130.689	5.130.689	2.226.353	2.904.336	1.853.343
			20	02		Reparatii curente			3.392.000	10.000	2.403	2.403		2.403	
			20	03		Hrana			4.967.000	1.137.000	2.211.350	2.211.350	837.245	1.374.105	1.054.664
			20	03	01	Hrana pentru oameni			4.967.000	1.137.000	2.211.350	2.211.350	837.245	1.374.105	1.054.664
			20	04		Medicamente si materiale sanitare			1.152.000	286.000	425.000	425.000	107.160	317.840	166.533
			20	04	01	Medicamente			732.000	182.000	381.000	381.000	93.498	287.502	78.300
			20	04	02	Materiale sanitare			62.000	37.000	44.000	44.000	13.662	30.338	14.888
			20	04	04	Dezinfectanti			358.000	67.000					73.345
			20	05		Bunuri de natura obiectelor de inventar			3.775.000	310.000	56.168	56.168	24.701	31.467	672.815
			20	05	01	Uniforme si echipament			1.511.000	39.000	27.168	27.168	14.179	12.989	279.514
			20	05	03	Lenjerie si accesorii de pat			346.000						77.607
			20	05	30	Alte obiecte de inventar			1.918.000	271.000	29.000	29.000	10.522	18.478	315.694
			20	06		Deplasari, detasari, transferari			30.000	8.000	17.000	17.000	1.774	15.226	614
			20	06	01	Deplasari interne, detasari, transferari			25.000	8.000	17.000	17.000	1.774	15.226	614
			20	06	02	Deplasari in strainatate			5.000						
			20	11		Carti, publicatii si materiale documentare			88.000	30.000	23.601	23.601	23.601		5.900

Capi- tol	Sub- capi- tol	Pa- ra- graf	Gru- pa / Titlu	Ar- ti- col	Ali- ne- at	Denumire indicator	Credite de angajament		Credite bugetare		Angajamente bugetare	Angajamente legale	Plati efectuate	Angajamente legale de platit	Cheltuieli efective
							aprobate la finele perioadei de raportare	trimestriale cumulate	aprobate la finele perioadei de raportare	trimestriale cumulate					
A						B	1	2	3	4	5	6	7	8=6-7	9
			20	13		Pregatire profesionala			299.000	29.000	600	600	600		600
			20	14		Protectia muncii			333.000	45.000	60.090	60.090	13.442	46.648	23.431
			20	30		Alte cheltuieli			483.000	68.000	204.402	204.402	34.443	169.959	41.066
			20	30	30	Alte cheltuieli cu bunuri si servicii			483.000	68.000	204.402	204.402	34.443	169.959	41.066
			57			TITLUL VIII ASISTENTA SOCIALA			44.278.000	13.607.000	48.557.312	48.557.312	12.515.518	36.041.794	12.563.280
			57	02		Ajutoare sociale			44.278.000	13.607.000	48.557.312	48.557.312	12.515.518	36.041.794	12.563.280
			57	02	01	Ajutoare sociale in numerar			38.865.000	12.360.000	44.321.000	44.321.000	11.683.157	32.637.843	11.683.861
			57	02	02	Ajutoare sociale in natura			5.413.000	1.247.000	4.236.312	4.236.312	832.361	3.403.951	879.419
			59			TITLUL XI ALTE CHELTUIELI			1.124.000	280.000	442.000	442.000	253.510	188.490	253.510
			59	17		Despagubiri civile			50.000						
			59	40		Sume aferente persoanelor cu handicap neincadrate			1.074.000	280.000	442.000	442.000	253.510	188.490	253.510
			84			PLATI EFECTUATE IN ANII PRECEDENTI SI RECUPERATE IN ANUL CURENT					-45.699	-45.699	-45.699		
			85			Titlul XIX PLATI EFECTUATE IN ANII PRECEDENTI SI RECUPERATE IN ANUL CURENT					-45.699	-45.699	-45.699		
			85	01		Plati efectuate in anii precedenti si recuperate in anul curent					-45.699	-45.699	-45.699		
			85	01	01	Plati efectuate in anii precedenti si recuperate in anul curent (SF)					-45.699	-45.699	-45.699		
7000	02					Partea IV-a SERVICII SI DEZVOLTARE PUBLICA, LOCUINTE, MEDIU SI APE			181.984.000	41.431.000	124.684.000	124.684.000	30.260.622	94.423.378	25.257.624
7002						LOCUINTE, SERVICII SI DEZVOLTARE PUBLICA			13.195.000	3.297.000	13.195.000	13.195.000	2.576.977	10.618.023	
			79			OPERATIUNI FINANCIARE			13.195.000	3.297.000	13.195.000	13.195.000	2.576.977	10.618.023	
			81			TITLUL XVII RAMBURSARI DE CREDITE			13.195.000	3.297.000	13.195.000	13.195.000	2.576.977	10.618.023	

Capi- tol	Sub- capi- tol	Pa- ra- graf	Gru- pa / Titlu	Ar- ti- col	Ali- ne- at	Denumire indicator	Credite de angajament		Credite bugetare		Angajamente bugetare	Angajamente legale	Plati efectuate	Angajamente legale de platit	Cheltuieli efective
							aprobat la finele perioadei de raportare	trimestriale cumulate	aprobat la finele perioadei de raportare	trimestriale cumulate					
A						B	1	2	3	4	5	6	7	8=6-7	9
			81	01		Rambursari de credite externe			12.566.000	3.142.000	12.566.000	12.566.000	2.488.245	10.077.755	
			81	01	05	Rambursari de credite aferente datoriei publice externe locale			12.566.000	3.142.000	12.566.000	12.566.000	2.488.245	10.077.755	
			81	02		Rambursari de credite interne			629.000	155.000	629.000	629.000	88.732	540.268	
			81	02	05	Rambursari de credite aferente datoriei publice interne locale			629.000	155.000	629.000	629.000	88.732	540.268	
7402						PROTECTIA MEDIULUI			168.789.000	38.134.000	111.489.000	111.489.000	27.683.645	83.805.355	25.257.624
			01			CHELTUIELI CURENTE			167.300.000	37.800.000	110.000.000	110.000.000	27.349.795	82.650.205	25.257.624
			20			TITLUL II BUNURI SI SERVICII			167.300.000	37.800.000	110.000.000	110.000.000	27.349.795	82.650.205	25.257.624
			20	01		Bunuri si servicii			167.300.000	37.800.000	110.000.000	110.000.000	27.349.795	82.650.205	25.257.624
			20	01	09	Materiale si prestari de servicii cu caracter functional			167.300.000	37.800.000	110.000.000	110.000.000	27.349.795	82.650.205	25.257.624
			79			OPERATIUNI FINANCIARE			1.489.000	334.000	1.489.000	1.489.000	333.850	1.155.150	
			81			TITLUL XVII RAMBURSARI DE CREDITE			1.489.000	334.000	1.489.000	1.489.000	333.850	1.155.150	
			81	01		Rambursari de credite externe			1.129.000	283.000	1.129.000	1.129.000	283.000	846.000	
			81	01	05	Rambursari de credite aferente datoriei publice externe locale			1.129.000	283.000	1.129.000	1.129.000	283.000	846.000	
			81	02		Rambursari de credite interne			360.000	51.000	360.000	360.000	50.850	309.150	
			81	02	05	Rambursari de credite aferente datoriei publice interne locale			360.000	51.000	360.000	360.000	50.850	309.150	
8000	02					Partea V-a ACTIUNI ECONOMICE			57.107.000	22.712.000	22.701.750	22.701.750	5.596.908	17.104.842	2.283.500
8402						TRANSPORTURI			57.107.000	22.712.000	22.701.750	22.701.750	5.596.908	17.104.842	2.283.500
			01			CHELTUIELI CURENTE			39.800.000	19.364.000	5.394.750	5.394.750	2.283.500	3.111.250	2.283.500
			51			TITLUL VI TRANSFERURI INTRE UNITATI ALE ADMINISTRATIEI PUBLICE			39.800.000	19.364.000	5.394.750	5.394.750	2.283.500	3.111.250	2.283.500
			51	01		Transferuri curente			39.800.000	19.364.000	5.394.750	5.394.750	2.283.500	3.111.250	2.283.500

Capi- tol	Sub- capi- tol	Pa- ra- graf	Gru- pa / Titlu	Ar- ti- col	Ali- ne- at	Denumire indicator	Credite de angajament		Credite bugetare		Angajamente bugetare	Angajamente legale	Plati efectuate	Angajamente legale de platit	Cheltuieli efective
							aprobat la finele perioadei de raportare	trimestriale cumulate	aprobat la finele perioadei de raportare	trimestriale cumulate					
A						B	1	2	3	4	5	6	7	8=6-7	9
			51 01 01			Transferuri catre institutiile publice			39.800.000	19.364.000	5.394.750	5.394.750	2.283.500	3.111.250	2.283.500
			79			OPERATIUNI FINANCIARE			17.307.000	3.348.000	17.307.000	17.307.000	3.313.408	13.993.592	
			81			TITLUL XVII RAMBURSARI DE CREDITE			17.307.000	3.348.000	17.307.000	17.307.000	3.313.408	13.993.592	
			81 01			Rambursari de credite externe			7.990.000	1.998.000	7.990.000	7.990.000	1.997.000	5.993.000	
			81 01 05			Rambursari de credite aferente datoriei publice externe locale			7.990.000	1.998.000	7.990.000	7.990.000	1.997.000	5.993.000	
			81 02			Rambursari de credite interne			9.317.000	1.350.000	9.317.000	9.317.000	1.316.408	8.000.592	
			81 02 05			Rambursari de credite aferente datoriei publice interne locale			9.317.000	1.350.000	9.317.000	9.317.000	1.316.408	8.000.592	
9902	96					excedent/deficit sect funct			2.952.000	2.952.000			97.629.889		

PRIMAR,  
TOADER MUGUR MIHAI



DIRECTOR EXECUTIV,  
FLORENTINA AMARITEI

SEF SERVICIU FINANCIAR-  
CONTABILITATE  
MÎNESCU SILVIA-NICOLETA

## MUNICIPIUL BUCURESTI

DETALIEREA CHELTUIELILOR  
 INSTITUTII PUBLICE FINANTATE DIN VENITURI PROPRII  
 SI SUBVENTII DIN BUGETUL LOCAL  
 SECTIUNEA DE DEZVOLTARE  
 31.03.2019

Pag. 1 - lei-

Capi- tol	Sub- capi- tol	Pa- ra- graf	Gru- pa / Titlu	Ar- ti- col	Ali- ne- at	Denumire indicator	Credite de angajament		Credite bugetare		Angajamente bugetare	Angajamente legale	Plati efectuate	Angajamente legale de platit	Cheltuieli efective
							aprobat la finele perioadei de raportare	trimestriale cumulate	aprobat la finele perioadei de raportare	trimestriale cumulate					
A						B	1	2	3	4	5	6	7	8=6-7	9
5010						TOTAL CHELTUIELI DIN VENITURI PROPRII SI SUBVENTII			49.013.000	19.778.000	2.293.325	2.293.325	1.975.579	317.746	3.459.394
			70			CHELTUIELI DE CAPITAL			49.013.000	19.778.000	2.293.325	2.293.325	1.975.579	317.746	3.459.394
			71			TITLUL XIII ACTIVE NEFINANCIARE			49.013.000	19.778.000	2.293.325	2.293.325	1.975.579	317.746	3.459.394
6510						INVATAMANT			131.000						
			70			CHELTUIELI DE CAPITAL			131.000						
			71			TITLUL XIII ACTIVE NEFINANCIARE			131.000						
			71	01		Active fixe			131.000						
			71	01	02	Masini, echipamente si mijloace de transport			114.000						
			71	01	03	Mobilier, aparatura birotica si alte active corporale			17.000						
6610						SANATATE			9.905.000	1.617.000					
			70			CHELTUIELI DE CAPITAL			9.905.000	1.617.000					
			71			TITLUL XIII ACTIVE NEFINANCIARE			9.905.000	1.617.000					
			71	01		Active fixe			9.905.000	1.617.000					
			71	01	01	Constructii			157.000	157.000					
			71	01	02	Masini, echipamente si mijloace de transport			9.658.000	1.460.000					
			71	01	03	Mobilier, aparatura birotica si alte active corporale			90.000						
6710						CULTURA, RECREERE SI RELIGIE			19.382.000	7.078.000	1.865.552	1.865.552	1.550.209	315.343	2.879.880
			70			CHELTUIELI DE CAPITAL			19.382.000	7.078.000	1.865.552	1.865.552	1.550.209	315.343	2.879.880
			71			TITLUL XIII ACTIVE NEFINANCIARE			19.382.000	7.078.000	1.865.552	1.865.552	1.550.209	315.343	2.879.880
			71	01		Active fixe			19.382.000	7.078.000	1.865.552	1.865.552	1.550.209	315.343	2.879.880
			71	01	01	Constructii			3.452.000	1.026.000	390.213	390.213	371.605	18.608	995.698

Capi- tol	Sub- capi- tol	Pa- ra- graf	Gru- pa / Titlu	Ar- ti- col	Ali- ne- at	Denumire indicator	Credite de angajament		Credite bugetare		Angajamente bugetare	Angajamente legale	Plati efectuate	Angajamente legale de platit	Cheltuieli efective
							aprobat la finele perioadei de raportare	trimestriale cumulate	aprobat la finele perioadei de raportare	trimestriale cumulate					
A						B	1	2	3	4	5	6	7	8=6-7	9
			71	01	02	Masini, echipamente si mijloace de transport			3.655.000	1.500.000	680.181	680.181	649.252	30.929	1.303.496
			71	01	03	Mobilier, aparatura birotica si alte active corporale			5.675.000	1.552.000	565.582	565.582	347.906	217.676	153.658
			71	01	30	Alte active fixe (inclusiv reparatii capitale)			6.600.000	3.000.000	229.576	229.576	181.446	48.130	427.028
6810						ASIGURARI SI ASISTENTA SOCIALA									35.447
			70			CHELTUIELI DE CAPITAL									35.447
			71			TITLUL XIII ACTIVE NEFINANCIARE									35.447
			71	01		Active fixe									35.447
			71	01	01	Constructii									788
			71	01	02	Masini, echipamente si mijloace de transport									32.058
			71	01	03	Mobilier, aparatura birotica si alte active corporale									2.601
7010						LOCUINTE, SERVICII SI DEZVOLTARE PUBLICA			2.512.000	1.000.000					86.611
			70			CHELTUIELI DE CAPITAL			2.512.000	1.000.000					86.611
			71			TITLUL XIII ACTIVE NEFINANCIARE			2.512.000	1.000.000					86.611
			71	01		Active fixe			2.512.000	1.000.000					86.611
			71	01	01	Constructii			2.506.000	994.000					75.673
			71	01	02	Masini, echipamente si mijloace de transport			3.000	3.000					8.005
			71	01	03	Mobilier, aparatura birotica si alte active corporale									17
			71	01	30	Alte active fixe (inclusiv reparatii capitale)			3.000	3.000					2.916

Capi- tol	Sub- capi- tol	Pa- ra- graf	Gru- pa / Titlu	Ar- ti- col	Ali- ne- at	Denumire indicator	Credite de angajament		Credite bugetare		Angajamente bugetare	Angajamente legale	Plati efectuate	Angajamente legale de platit	Cheltuieli efective
							aprobate la finele perioadei de raportare	trimestriale cumulate	aprobate la finele perioadei de raportare	trimestriale cumulate					
A						B	1	2	3	4	5	6	7	8=6-7	9
8410						TRANSPORTURI			17.083.000	10.083.000	427.773	427.773	425.370	2.403	457.456
	70					CHELTUIELI DE CAPITAL			17.083.000	10.083.000	427.773	427.773	425.370	2.403	457.456
	71					TITLUL XIII ACTIVE NEFINANCIARE			17.083.000	10.083.000	427.773	427.773	425.370	2.403	457.456
	71	01				Active fixe			14.505.000	8.505.000	427.773	427.773	425.370	2.403	385.997
	71	01	01			Constructii			6.278.000	4.278.000	16.033	16.033	13.630	2.403	
	71	01	02			Masini, echipamente si mijloace de transport			8.198.000	4.198.000	411.740	411.740	411.740		380.825
	71	01	03			Mobilier, aparatura birotica si alte active corporale			29.000	29.000					4.238
	71	01	30			Alte active fixe (inclusiv reparatii capitale)									934
	71	03				Reparatii capitale aferente activelor fixe			2.578.000	1.578.000					71.459
9910	97					excedent/deficit sect dezv			377.000	131.000			1.380		

PRIMAR,  
TOADER MUGUR MIHAI



DIRECTOR EXECUTIV,  
FLORENTINA AMARITEI

SEF SERVICIU FINANCIAR-  
CONTABILITATE  
MÎNESCU SILVIA-NICOLETA

## MUNICIPIUL BUCURESTI

DETALIEREA CHELTUIELILOR  
INSTITUTII PUBLICE FINANTATE DIN VENITURI PROPRII  
SI SUBVENTII DIN BUGETUL LOCAL  
SECTIUNEA DE FUNCTIONARE  
31.03.2019

Pag. 1 - lei-

Capi- tol	Sub- capi- tol	Pa- ra- graf	Gru- pa / Titlu	Ar- ti- col	Ali- ne- at	Denumire indicator	Credite de angajament		Credite bugetare		Angajamente bugetare	Angajamente legale	Plati efectuate	Angajamente legale de platit	Cheltuieli efective
							aprobat la finele perioadei de raportare	trimestriale cumulate	aprobat la finele perioadei de raportare	trimestriale cumulate					
A						B	1	2	3	4	5	6	7	8=6-7	9
5010						TOTAL CHELTUIELI DIN VENITURI PROPRII SI SUBVENTII	50.000		209.919.000	64.250.000	25.163.406	25.163.406	21.776.781	3.386.625	23.225.148
	01					CHELTUIELI CURENTE	50.000		209.919.000	64.250.000	25.163.406	25.163.406	21.776.781	3.386.625	23.225.148
	10					TITLUL I CHELTUIELI DE PERSONAL			41.880.000	10.803.000	7.930.746	7.930.746	7.930.746		7.933.373
	20					TITLUL II BUNURI SI SERVICII	50.000		167.346.000	53.226.000	17.139.119	17.139.119	13.752.494	3.386.625	15.194.210
	57					TITLUL VIII ASISTENTA SOCIALA									2.700
	59					TITLUL XI ALTE CHELTUIELI			693.000	221.000	93.541	93.541	93.541		94.865
6510						INVATAMANT			32.906.000	11.865.000	3.956.847	3.956.847	3.956.847		3.965.635
	01					CHELTUIELI CURENTE			32.906.000	11.865.000	3.956.847	3.956.847	3.956.847		3.965.635
	10					TITLUL I CHELTUIELI DE PERSONAL			9.352.000	2.718.000	1.313.257	1.313.257	1.313.257		1.293.754
	10	01				Cheltuieli salariale in bani			8.906.000	2.591.000	1.284.794	1.284.794	1.284.794		1.265.720
	10	01	01			Salarii de baza			2.083.000	566.000	369.496	369.496	369.496		369.496
	10	01	05			Sporuri pentru conditii de munca			8.000	2.000					
	10	01	06			Alte sporuri			144.000	37.000	12.000	12.000	12.000		12.000
	10	01	10			Fond pentru posturi ocupate prin cumul			196.000	49.000	35.167	35.167	35.167		35.167
	10	01	11			Fond aferent platii cu ora			6.213.000	1.864.000	833.012	833.012	833.012		813.938
	10	01	17			Indemnizatii de hrana			144.000	36.000	18.996	18.996	18.996		18.996
	10	01	30			Alte drepturi salariale in bani			118.000	37.000	16.123	16.123	16.123		16.123
	10	02				Cheltuieli salariale in natura			63.000	2.000					
	10	02	06			Vouchere de vacanta			63.000	2.000					
	10	03				Contributii			383.000	125.000	28.463	28.463	28.463		28.034
	10	03	01			Contributii de asigurari sociale de stat			48.000						
	10	03	02			Contributii de asigurari de somaj			2.000						
	10	03	03			Contributii de asigurari sociale de sanatate			12.000						

Capi- tol	Sub- capi- tol	Pa- ra- graf	Gru- pa / Titlu	Ar- ti- col	Ali- ne- at	Denumire indicator	Credite de angajament		Credite bugetare		Angajamente bugetare	Angajamente legale	Plati efectuate	Angajamente legale de platit	Cheltuieli efective
							aprobat la finele perioadei de raportare	trimestriale cumulate	aprobat la finele perioadei de raportare	trimestriale cumulate					
A						B	1	2	3	4	5	6	7	8=6-7	9
			10	03	04	Contributii de asigurari pentru accidente de munca si boli profesionale			2.000						
			10	03	06	Contributii pentru concedii si indemnizatii			2.000						
			10	03	07	Contributia asiguratorie pentru munca			313.000	124.000	28.463	28.463	28.463		28.034
			10	03	08	Contributii platite de angajator in numele angajatului			4.000	1.000					
			20			TITLUL II BUNURI SI SERVICII			23.501.000	9.131.000	2.633.007	2.633.007	2.633.007		2.661.298
			20	01		Bunuri si servicii			3.829.000	1.728.000	174.654	174.654	174.654		165.733
			20	01	01	Furnituri de birou			180.000	76.000					
			20	01	02	Materiale pentru curatenie			219.000	94.000	2.420	2.420	2.420		1.225
			20	01	03	Incalzit, iluminat si forta motrica			311.000	193.000	2.502	2.502	2.502		2.502
			20	01	04	Apa, canal si salubritate			81.000	33.000					
			20	01	05	Carburanti si lubrifianti			14.000	5.000					
			20	01	06	Piese de schimb			9.000	3.000					
			20	01	08	Posta, telecomunicatii, radio, tv, internet			133.000	55.000	9.465	9.465	9.465		9.465
			20	01	09	Materiale si prestari de servicii cu caracter functional			475.000	185.000	7.990	7.990	7.990		5.136
			20	01	30	Alte bunuri si servicii pentru intretinere si functionare			2.407.000	1.084.000	152.277	152.277	152.277		147.405
			20	02		Reparatii curente			63.000	7.000					
			20	03		Hrana			18.595.000	6.976.000	2.436.468	2.436.468	2.436.468		2.445.816
			20	03	01	Hrana pentru oameni			18.595.000	6.976.000	2.436.468	2.436.468	2.436.468		2.445.816
			20	04		Medicamente si materiale sanitare			26.000	6.000					
			20	04	01	Medicamente			12.000	3.000					



Capi- tol	Sub- capi- tol	Pa- ra- graf	Gru- pa / Titlu	Ar- ti- col	Ali- ne- at	Denumire indicator	Credite de angajament		Credite bugetare		Angajamente bugetare	Angajamente legale	Plati efectuate	Angajamente legale de platit	Cheltuieli efective
							aprobate la finele perioadei de raportare	trimestriale cumulate	aprobate la finele perioadei de raportare	trimestriale cumulate					
A						B	1	2	3	4	5	6	7	8=6-7	9
						caracter functional	8.000		8.000	8.000					
			20	01	30	Alte bunuri si servicii pentru intretinere si functionare	8.000		8.000	8.000	637	637	637		637
			20	03		Hrana	10.000		10.000	10.000					
			20	03	02	Hrana pentru animale	10.000		10.000	10.000					
			20	04		Medicamente si materiale sanitare	11.000		11.000	11.000	90	90	90		157
			20	04	01	Medicamente	9.000		9.000	9.000					72
			20	04	02	Materiale sanitare	2.000		2.000	2.000	90	90	90		85
			20	05		Bunuri de natura obiectelor de inventar	4.000		4.000	4.000					
			20	05	30	Alte obiecte de inventar	4.000		4.000	4.000					
6710						CULTURA, RECREERE SI RELIGIE			147.365.000	40.822.000	17.846.999	17.846.999	14.856.630	2.990.369	15.681.432
			01			CHELTUIELI CURENTE			147.365.000	40.822.000	17.846.999	17.846.999	14.856.630	2.990.369	15.681.432
			10			TITLUL I CHELTUIELI DE PERSONAL			23.242.000	5.682.000	4.660.385	4.660.385	4.660.385		4.583.550
			10	01		Cheltuieli salariale in bani			22.311.000	5.477.000	4.558.692	4.558.692	4.558.692		4.482.690
			10	01	01	Salarii de baza			18.660.000	4.537.000	4.111.430	4.111.430	4.111.430		4.050.689
			10	01	05	Sporuri pentru conditii de munca			2.314.000	595.000	399.985	399.985	399.985		389.036
			10	01	17	Indemnizatii de hrana			1.209.000	304.000	18.394	18.394	18.394		18.394
			10	01	30	Alte drepturi salariale in bani			128.000	41.000	28.883	28.883	28.883		24.571
			10	02		Cheltuieli salariale in natura			422.000	75.000					
			10	02	06	Vouchere de vacanta			422.000	75.000					
			10	03		Contributii			509.000	130.000	101.693	101.693	101.693		100.860
			10	03	07	Contributia asiguratorie pentru munca			509.000	130.000	101.693	101.693	101.693		100.860
			20			TITLUL II BUNURI SI SERVICII			123.665.000	34.995.000	13.133.880	13.133.880	10.143.511	2.990.369	11.044.883
			20	01		Bunuri si servicii			106.682.000	29.011.000	12.101.549	12.101.549	9.200.090	2.901.459	10.111.184
			20	01	01	Furnituri de birou			378.000	167.000	46.275	46.275	27.862	18.413	42.539
			20	01	02	Materiale pentru curatenie			115.000	30.000	2.646	2.646	2.646		9.723

Capi- tol	Sub- capi- tol	Pa- ra- graf	Gru- pa / Titlu	Ar- ti- col	Ali- ne- at	Denumire indicator	Credite de angajament		Credite bugetare		Angajamente bugetare	Angajamente legale	Plati efectuate	Angajamente legale de platit	Cheltuieli efective
							aprobat la finele perioadei de raportare	trimestriale cumulate	aprobat la finele perioadei de raportare	trimestriale cumulate					
A						B	1	2	3	4	5	6	7	8=6-7	9
			20	01	03	Incalzit, iluminat si forta motrica			1.653.000	469.000	447.722	447.722	351.766	95.956	423.680
			20	01	04	Apa, canal si salubritate			3.590.000	1.002.000	445.413	445.413	93.951	351.462	406.072
			20	01	05	Carburanti si lubrifianti			2.707.000	700.000	537.902	537.902	394.845	143.057	463.771
			20	01	06	Piese de schimb			1.097.000	387.000	99.041	99.041	98.265	776	20.733
			20	01	08	Posta, telecomunicatii, radio, tv, internet			362.000	94.000	46.115	46.115	46.115		46.354
			20	01	09	Materiale si prestari de servicii cu caracter functional			94.152.000	25.005.000	10.200.644	10.200.644	7.913.485	2.287.159	8.451.682
			20	01	30	Alte bunuri si servicii pentru intretinere si functionare			2.628.000	1.157.000	275.791	275.791	271.155	4.636	246.630
			20	02		Reparatii curente			7.600.000	3.880.000	415.182	415.182	411.578	3.604	413.048
			20	03		Hrana			8.000						
			20	03	01	Hrana pentru oameni			8.000						
			20	04		Medicamente si materiale sanitare			19.000	7.000	809	809	809		3.143
			20	04	01	Medicamente			4.000	2.000					806
			20	04	02	Materiale sanitare			15.000	5.000	809	809	809		2.337
			20	05		Bunuri de natura obiectelor de inventar			2.842.000	1.315.000	84.720	84.720	55.182	29.538	
			20	05	01	Uniforme si echipament			606.000	200.000	16.089	16.089	16.089		
			20	05	30	Alte obiecte de inventar			2.236.000	1.115.000	68.631	68.631	39.093	29.538	
			20	06		Deplasari, detasari, transferari			110.000	35.000					
			20	06	01	Deplasari interne, detasari, transferari			55.000	15.000					
			20	06	02	Deplasari in strainatate			55.000	20.000					
			20	11		Carti, publicatii si materiale documentare			10.000	3.000					
			20	12		Consultanta si expertiza			443.000	111.000	96.970	96.970	62.506	34.464	96.970
			20	13		Pregatire profesionala			130.000	25.000	9.600	9.600	7.950	1.650	9.600



Capi- tol	Sub- capi- tol	Pa- ra- graf	Gru- pa / Titlu	Ar- ti- col	Ali- ne- at	Denumire indicator	Credite de angajament		Credite bugetare		Angajamente bugetare	Angajamente legale	Plati efectuate	Angajamente legale de platit	Cheltuieli efective
							aprobate la finele perioadei de raportare	trimestriale cumulate	aprobate la finele perioadei de raportare	trimestriale cumulate					
A						B	1	2	3	4	5	6	7	8=6-7	9
			20	05		Bunuri de natura obiectelor de inventar									58,102
			20	05	01	Uniforme si echipament									9,308
			20	05	03	Lenjerie si accesorii de pat									636
			20	05	30	Alte obiecte de inventar									48,158
			20	30		Alte cheltuieli									469
			20	30	30	Alte cheltuieli cu bunuri si servicii									469
			57			TITLUL VIII ASISTENTA SOCIALA									2,700
			57	02		Ajutoare sociale									2,700
			57	02	02	Ajutoare sociale in natura									2,700
7010						LOCUINTE, SERVICII SI DEZVOLTARE PUBLICA			6.511.000	2.196.000	1.474.062	1.474.062	1.468.284	5.778	1.619.388
			01			CHELTUIELI CURENTE			6.511.000	2.196.000	1.474.062	1.474.062	1.468.284	5.778	1.619.388
			10			TITLUL I CHELTUIELI DE PERSONAL			4.185.000	1.115.000	945.702	945.702	945.702		978.500
			10	01		Cheltuieli salariale in bani			3.999.000	1.001.000	924.947	924.947	924.947		956.968
			10	01	01	Salarii de baza			3.681.000	920.000	919.385	919.385	919.385		946.841
			10	01	05	Sporuri pentru conditii de munca			10.000	3.000	1.980	1.980	1.980		1.787
			10	01	06	Alte sporuri			10.000	3.000	1.683	1.683	1.683		1.689
			10	01	17	Indemnizatii de hrana			258.000	65.000					
			10	01	30	Alte drepturi salariale in bani			40.000	10.000	1.899	1.899	1.899		6.651
			10	02		Cheltuieli salariale in natura			90.000	90.000					
			10	02	06	Vouchere de vacanta			90.000	90.000					
			10	03		Contributii			96.000	24.000	20.755	20.755	20.755		21.532
			10	03	07	Contributia asiguratorie pentru munca			96.000	24.000	20.755	20.755	20.755		21.532
			20			TITLUL II BUNURI SI SERVICII			2.263.000	1.061.000	513.574	513.574	507.796	5.778	625.663
			20	01		Bunuri si servicii			1.569.000	748.000	403.086	403.086	397.308	5.778	397.028
			20	01	01	Furnituri de birou			35.000	15.000	5.403	5.403	5.403		5.975
			20	01	02	Materiale pentru curatenie			35.000	20.000					323

Capi- tol	Sub- capi- tol	Pa- ra- graf	Gru- pa / Titlu	Ar- ti- col	Ali- ne- at	Denumire indicator	Credite de angajament		Credite bugetare		Angajamente bugetare	Angajamente legale	Plati efectuate	Angajamente legale de platit	Cheltuieli efective
							aprobat la finele perioadei de raportare	trimestriale cumulate	aprobat la finele perioadei de raportare	trimestriale cumulate					
A						B	1	2	3	4	5	6	7	8=6-7	9
			20	01	03	Incalzit, iluminat si forta motrica			175.000	70.000	47.105	47.105	41.365	5.740	38.857
			20	01	04	Apa, canal si salubritate			80.000	30.000	8.732	8.732	8.694	38	7.530
			20	01	05	Carburanti si lubrifianti			3.000	3.000					2.493
			20	01	06	Piese de schimb			15.000	10.000	3.670	3.670	3.670		3.670
			20	01	08	Posta, telecomunicatii, radio, tv, internet			33.000	10.000	7.762	7.762	7.762		7.762
			20	01	09	Materiale si prestari de servicii cu caracter functional			1.190.000	587.000	330.414	330.414	330.414		330.411
			20	01	30	Alte bunuri si servicii pentru intretinere si functionare			3.000	3.000					7
			20	02		Reparatii curente			35.000	29.000	2.638	2.638	2.638		2.638
			20	05		Bunuri de natura obiectelor de inventar			15.000	6.000					
			20	05	01	Uniforme si echipament			5.000	1.000					
			20	05	30	Alte obiecte de inventar			10.000	5.000					
			20	06		Deplasari, detasari, transferari			6.000	3.000					
			20	06	01	Deplasari interne, detasari, transferari			6.000	3.000					
			20	11		Carti, publicatii si materiale documentare			5.000	4.000	2.521	2.521	2.521		4.129
			20	13		Pregatire profesionala			20.000	5.000					
			20	14		Protectia muncii			13.000	5.000	48	48	48		208
			20	30		Alte cheltuieli			600.000	261.000	105.281	105.281	105.281		221.660
			20	30	30	Alte cheltuieli cu bunuri si servicii			600.000	261.000	105.281	105.281	105.281		221.660
			59			TITLUL XI ALTE CHELTUIELI			63.000	20.000	14.786	14.786	14.786		15.225
			59	40		Sume aferente persoanelor cu handicap neincadrate			63.000	20.000	14.786	14.786	14.786		15.225
8410						TRANSPORTURI			23.051.000	9.281.000	1.884.771	1.884.771	1.494.293	390.478	1.874.111

Capi- tol	Sub- capi- tol	Pa- ra- graf	Gru- pa / Titlu	Ar- ti- col	Ali- ne- at	Denumire indicator	Credite de angajament		Credite bugetare		Angajamente bugetare	Angajamente legale	Plati efectuate	Angajamente legale de platit	Cheltuieli efective
							aprobat la finele perioadei de raportare	trimestriale cumulate	aprobat la finele perioadei de raportare	trimestriale cumulate					
A						B	1	2	3	4	5	6	7	8=6-7	9
			01			CHELTUIELI CURENTE			23.051.000	9.281.000	1.884.771	1.884.771	1.494.293	390.478	1.874.111
			10			TITLUL I CHELTUIELI DE PERSONAL			5.101.000	1.288.000	1.011.402	1.011.402	1.011.402		1.077.569
			10	01		Cheltuieli salariale in bani			4.887.000	1.246.000	989.459	989.459	989.459		1.053.857
			10	01	01	Salarii de baza			3.997.000	1.013.000	890.072	890.072	890.072		956.230
			10	01	05	Sporuri pentru conditii de munca			572.000	143.000	93.555	93.555	93.555		94.609
			10	01	17	Indemnizatii de hrana			288.000	78.000					
			10	01	30	Alte drepturi salariale in bani			30.000	12.000	5.832	5.832	5.832		3.018
			10	02		Cheltuieli salariale in natura			101.000	10.000					
			10	02	06	Vouchere de vacanta			101.000	10.000					
			10	03		Contributii			113.000	32.000	21.943	21.943	21.943		23.712
			10	03	07	Contributia asiguratorie pentru munca			113.000	32.000	21.943	21.943	21.943		23.712
			20			TITLUL II BUNURI SI SERVICII			17.831.000	7.953.000	857.931	857.931	467.453	390.478	780.484
			20	01		Bunuri si servicii			11.754.000	4.126.000	570.867	570.867	284.291	286.576	605.469
			20	01	01	Furnituri de birou			128.000	58.000	8.717	8.717	8.717		9.101
			20	01	02	Materiale pentru curatenie			5.000	2.000	877	877	151	726	1.317
			20	01	03	Incalzit, iluminat si forta motrica			400.000	100.000	25.776	25.776	23.792	1.984	25.776
			20	01	04	Apa, canal si salubritate			230.000	100.000					
			20	01	05	Carburanti si lubrifianti			1.500.000	500.000	225.000	225.000	121.875	103.125	220.309
			20	01	06	Piese de schimb			644.000	244.000	6.582	6.582	6.582		8.722
			20	01	08	Posta, telecomunicatii, radio, tv, internet			61.000	26.000	5.397	5.397	5.397		5.301
			20	01	09	Materiale si prestari de servicii cu caracter functional			8.266.000	2.876.000	261.028	261.028	80.287	180.741	256.953
			20	01	30	Alte bunuri si servicii pentru intretinere si functionare			520.000	220.000	37.490	37.490	37.490		77.990
			20	02		Reparatii curente			5.358.000	3.358.000	273.873	273.873	175.015	98.858	175.015

Capi- tol	Sub- capi- tol	Pa- ra- graf	Gru- pa / Titlu	Ar- ti- col	Ali- ne- at	Denumire indicator	Credite de angajament		Credite bugetare		Angajamente bugetare	Angajamente legale	Plati efectuate	Angajamente legale de platit	Cheltuieli efective
							aprobate la finele perioadei de raportare	trimestriale cumulate	aprobate la finele perioadei de raportare	trimestriale cumulate					
A						B	1	2	3	4	5	6	7	8=6-7	9
			20	03		Hrana			5.000						
			20	03	01	Hrana pentru oameni			5.000						
			20	04		Medicamente si materiale sanitare			12.000	6.000					
			20	04	01	Medicamente			2.000	1.000					
			20	04	02	Materiale sanitare			10.000	5.000					
			20	05		Bunuri de natura obiectelor de inventar			570.000	390.000	13.191	13.191	8.147	5.044	
			20	05	01	Uniforme si echipament			340.000	240.000	447	447		447	
			20	05	30	Alte obiecte de inventar			230.000	150.000	12.744	12.744	8.147	4.597	
			20	06		Deplasari, detasari, transferari			45.000	25.000					
			20	06	01	Deplasari interne, detasari, transferari			45.000	25.000					
			20	12		Consultanta si expertiza			36.000	20.000					
			20	13		Pregatire profesionala			45.000	25.000					
			20	14		Protectia muncii			6.000	3.000					
			59			TITLUL XI ALTE CHELTUIELI			119.000	40.000	15.438	15.438	15.438		16.058
			59	17		Despagubiri civile			50.000	20.000					
			59	40		Sume aferente persoanelor cu handicap neincadrate			69.000	20.000	15.438	15.438	15.438		16.058
9910	96					excedent/deficit sect funct			-377.000	-162.000			5.918.753		

PRIMAR,  
TOADER MUGUR MIHAI



DIRECTOR EXECUTIV,  
FLORENTINA AMARITEI

SEF SERVICIU FINANCIAR-  
CONTABILITATE  
MÎNESCU SILVIA-NICOLETA

## MUNICIPIUL BUCURESTI

CONTUL DE EXECUTIE AL BUGETULUI LOCAL - CHELTUIELI  
SECTIUNEA DE DEZVOLTARE  
31.03.2019

Pag. 1 - lei-

Capi- tol	Sub- capi- tol	Pa- ra- graf	Gru- pa / Titlu	Ar- ti- col	Ali- ne- at	Denumire indicator	Credite de angajament		Credite bugetare		Angajamente bugetare	Angajamente legale	Plati efectuate	Angajamente legale de platit	Cheltuieli efective
							aprobat la finele perioadei de raportare	trimestriale cumulate	aprobat la finele perioadei de raportare	trimestriale cumulate					
A						B	1	2	3	4	5	6	7	8=6-7	9
5002						TOTAL CHELTUIELI	525.980.000	519.426.000	338.733.000	13.207.000	86.989.391	86.989.391	4.455.494	82.533.897	3.223.444
			01			CHELTUIELI CURENTE	9.127.000	9.127.000	30.112.000	2.630.000	453.373	453.373	66.253	387.120	187.625
			51			TITLUL VI TRANSFERURI INTRE UNITATI ALE ADMINISTRATIEI PUBLICE			9.905.000	1.617.000					
			56			TITLUL VIII PROIECTE CU FINANTARE DIN FONDURI EXTERNE NERAMBURSABILE (FEN) POSTADERARE									91.553
			58			TITLUL X PROIECTE CU FINANTARE DIN FONDURI EXTERNE NERAMBURSABILE CADRULUI FINANCIAR 2014-2020	9.127.000	9.127.000	20.207.000	1.013.000	453.373	453.373	66.253	387.120	96.072
			70			CHELTUIELI DE CAPITAL	516.853.000	510.299.000	308.621.000	10.577.000	86.536.018	86.536.018	4.389.241	82.146.777	3.035.819
			71			TITLUL XIII ACTIVE NEFINANCIARE	516.853.000	510.299.000	308.621.000	10.577.000	86.536.018	86.536.018	4.389.241	82.146.777	3.035.819
5100	02					Partea 1-a SERVICII PUBLICE GENERALE	42.062.000	35.523.000	25.395.000	606.000	978.395	978.395	447.883	530.512	769.528
5102						AUTORITATI PUBLICE SI ACTIUNI EXTERNE	40.537.000	33.998.000	24.494.000	606.000	973.405	973.405	447.883	525.522	728.895
			01			CHELTUIELI CURENTE	7.530.000	7.530.000	3.122.000	150.000	419.618	419.618	66.253	353.365	96.072
			58			TITLUL X PROIECTE CU FINANTARE DIN FONDURI EXTERNE NERAMBURSABILE CADRULUI FINANCIAR 2014-2020	7.530.000	7.530.000	3.122.000	150.000	419.618	419.618	66.253	353.365	96.072
			58	01		Programe din Fondul European de Dezvoltare Regionala (FEDR)	3.581.000	3.581.000	2.171.000		21.533	21.533		21.533	
			58	01	01	Finantarea nationala	3.581.000	3.581.000	2.171.000		21.533	21.533		21.533	
			58	02		Programe din Fondul Social European (FSE)	3.949.000	3.949.000	951.000	150.000	398.085	398.085	66.253	331.832	96.072
			58	02	01	Finantarea nationala	749.000	749.000	175.000	50.000	7.297	7.297		7.297	379
			58	02	02	Finantarea externa nerambursabila	3.072.000	3.072.000	776.000	100.000	390.788	390.788	66.253	324.535	95.693
			58	02	03	Cheltuieli neeligibile	128.000	128.000							
			70			CHELTUIELI DE CAPITAL	33.007.000	26.468.000	21.372.000	456.000	553.787	553.787	381.630	172.157	632.823





Capi- tol	Sub- capi- tol	Pa- ra- graf	Gru- pa / Titlu	Ar- ti- col	Ali- ne- at	Denumire indicator	Credite de angajament		Credite bugetare		Angajamente bugetare	Angajamente legale	Plati efectuate	Angajamente legale de platit	Cheltuieli efective
							aprobat la finele perioadei de raportare	trimestriale cumulate	aprobat la finele perioadei de raportare	trimestriale cumulate					
A						B	1	2	3	4	5	6	7	8=6-7	9
			70			CHELTUIELI DE CAPITAL	5.157.000	5.157.000	3.831.000						1.535.731
			71			TITLUL XIII ACTIVE NEFINANCIARE	5.157.000	5.157.000	3.831.000						1.535.731
			71	01		Active fixe	5.157.000	5.157.000	3.831.000						1.535.731
			71	01	01	Constructii	532.000	532.000	1.000.000						
			71	01	02	Masini, echipamente si mijloace de transport	4.498.000	4.498.000	550.000						38.689
			71	01	03	Mobilier, aparatura birotica si alte active corporale	16.000	16.000	16.000						640
			71	01	30	Alte active fixe (inclusiv reparatii capitale)	111.000	111.000	2.265.000						1.496.402
6500	02					Partea III-a CHELTUIELI SOCIAL-CULTURALE	402.000	387.000	140.252.000	2.501.000	33.916	33.916		33.916	803.967
6502						INVATAMANT	387.000	387.000	108.866.000	648.000	33.755	33.755		33.755	472.601
			01			CHELTUIELI CURENTE	387.000	387.000	5.678.000	648.000	33.755	33.755		33.755	
			58			TITLUL X PROIECTE CU FINANTARE DIN FONDURI EXTERNE NERAMBURSABILE CADRULUI FINANCIAR 2014-2020	387.000	387.000	5.678.000	648.000	33.755	33.755		33.755	
			58	01		Programe din Fondul European de Dezvoltare Regionala (FEDR)	387.000	387.000	3.380.000		33.755	33.755		33.755	
			58	01	01	Finantarea nationala	67.000	67.000	459.000		675	675		675	
			58	01	02	Finantarea externa nerambursabila	290.000	290.000	2.754.000		33.080	33.080		33.080	
			58	01	03	Cheltuieli neeligibile	30.000	30.000	167.000						
			58	02		Programe din Fondul Social European (FSE)			2.298.000	648.000					
			58	02	01	Finantarea nationala			52.000	21.000					
			58	02	02	Finantarea externa nerambursabila			2.246.000	627.000					
			70			CHELTUIELI DE CAPITAL			103.188.000						472.601
			71			TITLUL XIII ACTIVE NEFINANCIARE			103.188.000						472.601





Capi- tol	Sub- capi- tol	Pa- ra- graf	Gru- pa / Titlu	Ar- ti- col	Ali- ne- at	Denumire indicator	Credite de angajament		Credite bugetare		Angajamente bugetare	Angajamente legale	Plati efectuate	Angajamente legale de platit	Cheltuieli efective
							aprobat la finele perioadei de raportare	trimestriale cumulate	aprobat la finele perioadei de raportare	trimestriale cumulate					
A						B	1	2	3	4	5	6	7	8=6-7	9
7000						PUBLICA, LOCUINTE, MEDIU SI APE	478.309.000	478.309.000	169.205.000	10.100.000	85.976.782	85.976.782	4.007.611	81.969.171	5.515
7002						LOCUINTE, SERVICII SI DEZVOLTARE PUBLICA	478.192.000	478.192.000	169.088.000	10.100.000	85.976.782	85.976.782	4.007.611	81.969.171	5.515
		70				CHELTUIELI DE CAPITAL	478.192.000	478.192.000	169.088.000	10.100.000	85.976.782	85.976.782	4.007.611	81.969.171	5.515
		71				TITLUL XIII ACTIVE NEFINANCIARE	478.192.000	478.192.000	169.088.000	10.100.000	85.976.782	85.976.782	4.007.611	81.969.171	5.515
		71	01			Active fixe	36.000	36.000	36.000						
		71	01	01		Constructii	36.000	36.000	36.000						
		71	03			Reparatii capitale aferente activelor fixe	478.156.000	478.156.000	169.052.000	10.100.000	85.976.782	85.976.782	4.007.611	81.969.171	5.515
7402						PROTECTIA MEDIULUI	117.000	117.000	117.000						
		70				CHELTUIELI DE CAPITAL	117.000	117.000	117.000						
		71				TITLUL XIII ACTIVE NEFINANCIARE	117.000	117.000	117.000						
		71	01			Active fixe	117.000	117.000	117.000						
		71	01	01		Constructii	117.000	117.000	117.000						
9902	97					excedent/deficit sect dezv			-319.403.000	-13.147.000			46.302.198		

PRIMAR,

TOADER MUGUR MIHAI

DIRECTOR EXECUTIV,  
FLORENTINA AMARITEI

SEF SERVICIU FINANCIAR-  
CONTABILITATE  
MÎNESCU SILVIA-NICOLETA

## MUNICIPIUL BUCURESTI

**CONTUL DE EXECUTIE AL INSTITUTIILOR PUBLICE FINANTATE  
DIN VENITURI PROPRII SI SUBVENTII DIN BUGETUL LOCAL - CHELTUIELI  
31.03.2019**

Pag. 1 - lei-

Capi- tol	Sub- capi- tol	Pa- ra- graf	Gru- pa / Titlu	Ar- ti- col	Ali- ne- at	Denumire indicator	Credite de angajament		Credite bugetare		Angajamente bugetare	Angajamente legale	Plati efectuate	Angajamente legale de platit	Cheltuieli efective
							aprobat la finele perioadei de raportare	trimestriale cumulate	aprobat la finele perioadei de raportare	trimestriale cumulate					
A						B	1	2	3	4	5	6	7	8=6-7	9
5010						TOTAL CHELTUIELI DIN VENITURI PROPRII SI SUBVENTII									
5010						TOTAL CHELTUIELI DIN VENITURI PROPRII SI SUBVENTII	50,000		258.932.000	84.028.000	27.456.731	27.456.731	23.752.360	3.704.371	26.684.542
6510						INVATAMANT									
						INVATAMANT			33.037.000	11.865.000	3.956.847	3.956.847	3.956.847		3.965.635
	03					Invatamant prescolar si primar			19.346.000	7.211.000	2.437.551	2.437.551	2.437.551		2.434.602
		01				Invatamant prescolar			17.373.000	6.469.000	2.291.494	2.291.494	2.291.494		2.296.047
		02				Invatamant primar			1.973.000	742.000	146.057	146.057	146.057		138.555
	04					Invatamant secundar			6.676.000	2.603.000	517.738	517.738	517.738		529.475
		01				Invatamant secundar inferior			3.550.000	1.436.000	346.449	346.449	346.449		336.675
		02				Invatamant secundar superior			3.126.000	1.167.000	171.289	171.289	171.289		192.800
	05					Invatamant postliceal			6.512.000	1.636.000	1.001.558	1.001.558	1.001.558		1.001.558
	07					Invatamant nedefinitibil prin nivel			503.000	415.000					
		04				Invatamant special			503.000	415.000					
6610						SANATATE									
						SANATATE	50,000		9.955.000	1.667.000	727	727	727		865
	06					Servicii medicale in unitati sanitare cu paturi			9.905.000	1.617.000					
6610	06	01				Spitale generale			9.905.000	1.617.000					
		50				Alte cheltuieli in domeniul sanatatii	50,000		50.000	50.000	727	727	727		865
		50				Alte institutii si actiuni sanitare	50,000		50.000	50.000	727	727	727		865
6710						CULTURA, RECREERE SI RELIGIE									
						CULTURA, RECREERE SI RELIGIE			166.747.000	47.900.000	19.712.551	19.712.551	16.406.839	3.305.712	18.561.312
	03					Servicii culturale			9.737.000	1.197.000	997.168	997.168	991.415	5.753	776.329
		06				Case de cultura			9.737.000	1.197.000	997.168	997.168	991.415	5.753	776.329

Capi- tol	Sub- capi- tol	Pa- ra- graf	Gru- pa / Titlu	Ar- ti- col	Ali- ne- at	Denumire indicator	Credite de angajament		Credite bugetare		Angajamente bugetare	Angajamente legale	Plati efectuate	Angajamente legale de platit	Cheltuieli efective
							aprobat la finele perioadei de raportare	trimestriale cumulate	aprobat la finele perioadei de raportare	trimestriale cumulate					
A						B	1	2	3	4	5	6	7	8=6-7	9
6710	50					Alte servicii in domeniile culturii, recreerii si religiei			157.010.000	46.703.000	18.715.383	18.715.383	15.415.424	3.299.959	17.784.983
6810						ASIGURARI SI ASISTENTA SOCIALA									
	50					ASIGURARI SI ASISTENTA SOCIALA			36.000	36.000					119.164
						Alte cheltuieli in domeniul asigurari- lor si asistentei sociale			36.000	36.000					119.164
6810	50	50				Alte cheltuieli in domeniul asistentei sociale			36.000	36.000					119.164
7010						LOCUINTE, SERVICII SI DEZVOLTARE PUBLICA									
						LOCUINTE, SERVICII SI DEZVOLTARE PUBLICA			9.023.000	3.196.000	1.474.062	1.474.062	1.468.284	5.778	1.705.999
	04					Servicii si dezvoltare publica			9.023.000	3.196.000	1.474.062	1.474.062	1.468.284	5.778	1.705.999
8410						TRANSPORTURI									
						TRANSPORTURI			40.134.000	19.364.000	2.312.544	2.312.544	1.919.663	392.881	2.331.567
	50					Alte cheltuieli in domeniul transporturilor			40.134.000	19.364.000	2.312.544	2.312.544	1.919.663	392.881	2.331.567

## MUNICIPIUL BUCURESTI

DETALIEREA CHELTUIELILOR  
INSTITUTII PUBLICE FINANTATE DIN VENITURI PROPRII  
SI SUBVENTII DIN BUGETUL LOCAL  
31.03.2019

Pag. 3 - lei-

Capi- tol	Sub- capi- tol	Pa- ra- graf	Gru- pa / Titlu	Ar- ti- col	Ali- ne- at	Denumire indicator	Credite de angajament		Credite bugetare		Angajamente bugetare	Angajamente legale	Plati efectuate	Angajamente legale de platit	Cheltuieli efective
							aprobat la finele perioadei de raportare	trimestriale cumulate	aprobat la finele perioadei de raportare	trimestriale cumulate					
A						B	1	2	3	4	5	6	7	8=6-7	9
5010						TOTAL CHELTUIELI DIN VENITURI PROPRII SI SUBVENTII									
5010						TOTAL CHELTUIELI DIN VENITURI PROPRII SI SUBVENTII	50,000		258,932,000	84,028,000	27,456,731	27,456,731	23,752,360	3,704,371	26,684,542
5010		01				CHELTUIELI CURENTE	50,000		209,919,000	64,250,000	25,163,406	25,163,406	21,776,781	3,386,625	23,225,148
		10				TITLUL I CHELTUIELI DE PERSONAL			41,880,000	10,803,000	7,930,746	7,930,746	7,930,746		7,933,373
		20				TITLUL II BUNURI SI SERVICII	50,000		167,346,000	53,226,000	17,139,119	17,139,119	13,752,494	3,386,625	15,194,210
		57				TITLUL VIII ASISTENTA SOCIALA									2,700
		59				TITLUL XI ALTE CHELTUIELI			693,000	221,000	93,541	93,541	93,541		94,865
		70				CHELTUIELI DE CAPITAL			49,013,000	19,778,000	2,293,325	2,293,325	1,975,579	317,746	3,459,394
		71				TITLUL XIII ACTIVE NEFINANCIARE			49,013,000	19,778,000	2,293,325	2,293,325	1,975,579	317,746	3,459,394
6510						INVATAMANT									
						INVATAMANT			33,037,000	11,865,000	3,956,847	3,956,847	3,956,847		3,965,635
		01				CHELTUIELI CURENTE			32,906,000	11,865,000	3,956,847	3,956,847	3,956,847		3,965,635
		10				TITLUL I CHELTUIELI DE PERSONAL			9,352,000	2,718,000	1,313,257	1,313,257	1,313,257		1,293,754
		10	01			Cheltuieli salariale in bani			8,906,000	2,591,000	1,284,794	1,284,794	1,284,794		1,265,720
		10	01	01		Salarii de baza			2,083,000	566,000	369,496	369,496	369,496		369,496
		10	01	05		Sporuri pentru conditii de munca			8,000	2,000					
		10	01	06		Alte sporuri			144,000	37,000	12,000	12,000	12,000		12,000
		10	01	10		Fond pentru posturi ocupate prin cumul			196,000	49,000	35,167	35,167	35,167		35,167
		10	01	11		Fond aferent platii cu ora			6,213,000	1,864,000	833,012	833,012	833,012		813,938
		10	01	17		Indemnizatii de hrana			144,000	36,000	18,996	18,996	18,996		18,996
		10	01	30		Alte drepturi salariale in bani			118,000	37,000	16,123	16,123	16,123		16,123
		10	02			Cheltuieli salariale in natura			63,000	2,000					
		10	02	06		Vouchere de vacanta			63,000	2,000					
		10	03			Contributii			383,000	125,000	28,463	28,463	28,463		28,034

Capi- tol	Sub- capi- tol	Pa- ra- graf	Gru- pa / Titlu	Ar- ti- col	Ali- ne- at	Denumire indicator	Credite de angajament		Credite bugetare		Angajamente bugetare	Angajamente legale	Plati efectuate	Angajamente legale de platit	Cheltuieli efective
							aprobat la finele perioadei de raportare	trimestriale cumulate	aprobat la finele perioadei de raportare	trimestriale cumulate					
A						B	1	2	3	4	5	6	7	8=6-7	9
6510			10	03	01	Contributii de asigurari sociale de stat			48.000						
6510			10	03	02	Contributii de asigurari de somaj			2.000						
			10	03	03	Contributii de asigurari sociale de sanatate			12.000						
6510			10	03	04	Contributii de asigurari pentru accidente de munca si boli profesionale			2.000						
6510			10	03	06	Contributii pentru concedii si indemnizatii			2.000						
6510			10	03	07	Contributia asiguratorie pentru munca			313.000	124.000	28.463	28.463	28.463		28.034
			10	03	08	Contributii platite de angajator in numele angajatului			4.000	1.000					
6510			20			TITLUL II BUNURI SI SERVICII			23.501.000	9.131.000	2.633.007	2.633.007	2.633.007		2.661.298
			20	01		Bunuri si servicii			3.829.000	1.728.000	174.654	174.654	174.654		165.733
			20	01	01	Furnituri de birou			180.000	76.000					
			20	01	02	Materiale pentru curatenie			219.000	94.000	2.420	2.420	2.420		1.225
			20	01	03	Incalzit, iluminat si forta motrica			311.000	193.000	2.502	2.502	2.502		2.502
			20	01	04	Apa, canal si salubritate			81.000	33.000					
			20	01	05	Carburanti si lubrifianti			14.000	5.000					
			20	01	06	Piese de schimb			9.000	3.000					
			20	01	08	Posta, telecomunicatii, radio, tv, internet			133.000	55.000	9.465	9.465	9.465		9.465
6510			20	01	09	Materiale si prestari de servicii cu caracter functional			475.000	185.000	7.990	7.990	7.990		5.136
6510			20	01	30	Alte bunuri si servicii pentru intretinere si functionare			2.407.000	1.084.000	152.277	152.277	152.277		147.405

Capi- tol	Sub- capi- tol	Pa- ra- graf	Gru- pa / Titlu	Ar- ti- col	Ali- ne- at	Denumire indicator	Credite de angajament		Credite bugetare		Angajamente bugetare	Angajamente legale	Plati efectuate	Angajamente legale de platit	Cheltuieli efective
							aprobat la finele perioadei de raportare	trimestriale cumulate	aprobat la finele perioadei de raportare	trimestriale cumulate					
A						B	1	2	3	4	5	6	7	8=6-7	9
6510			20	02		Reparatii curente			63.000	7.000					
			20	03		Hrana			18.595.000	6.976.000	2.436.468	2.436.468	2.436.468		2.445.816
			20	03	01	Hrana pentru oameni			18.595.000	6.976.000	2.436.468	2.436.468	2.436.468		2.445.816
			20	04		Medicamente si materiale sanitare			26.000	6.000					
			20	04	01	Medicamente			12.000	3.000					
			20	04	02	Materiale sanitare			14.000	3.000					
			20	05		Bunuri de natura obiectelor de inventar			678.000	294.000	1.068	1.068	1.068		849
			20	05	01	Uniforme si echipament			36.000	10.000					
			20	05	03	Lenjerie si accesorii de pat			40.000	5.000					
			20	05	30	Alte obiecte de inventar			602.000	279.000	1.068	1.068	1.068		849
			20	06		Deplasari, detasari, transferari			133.000	58.000	9.144	9.144	9.144		37.227
			20	06	01	Deplasari interne, detasari, transferari			90.000	36.000	9.144	9.144	9.144		37.227
			20	06	02	Deplasari in strainatate			43.000	22.000					
			20	11		Carti, publicatii si materiale documentare			42.000	15.000					
6510			20	13		Pregatire profesionala			89.000	29.000	10.721	10.721	10.721		10.721
			20	14		Protectia muncii			35.000	12.000					
			20	30		Alte cheltuieli			11.000	6.000	952	952	952		952
			20	30	02	Protocol si reprezentare			1.000	1.000					
			20	30	30	Alte cheltuieli cu bunuri si servicii			10.000	5.000	952	952	952		952
			59			TITLUL XI ALTE CHELTUIELI			53.000	16.000	10.583	10.583	10.583		10.583
			59	40		Sume aferente persoanelor cu handicap neincadrate			53.000	16.000	10.583	10.583	10.583		10.583
6510			70			CHELTUIELI DE CAPITAL			131.000						
			71			TITLUL XIII ACTIVE NEFINANCIARE			131.000						
			71	01		Active fixe			131.000						

Capi- tol	Sub- capi- tol	Pa- ra- graf	Gru- pa / Titlu	Ar- ti- col	Ali- ne- at	Denumire indicator	Credite de angajament		Credite bugetare		Angajamente bugetare	Angajamente legale	Plati efectuate	Angajamente legale de platit	Cheltuieli efective
							aprobate la finele perioadei de raportare	trimestriale cumulate	aprobate la finele perioadei de raportare	trimestriale cumulate					
A						B	1	2	3	4	5	6	7	8=6-7	9
6510			71	01	02	Masini, echipamente si mijloace de transport			114.000						
6510			71	01	03	Mobilier, aparatura birotica si alte active corporale			17.000						
6610						SANATATE									
						SANATATE	50.000		9.955.000	1.667.000	727	727	727		865
					01	CHELTUIELI CURENTE	50.000		50.000	50.000	727	727	727		865
					20	TITLUL II BUNURI SI SERVICII	50.000		50.000	50.000	727	727	727		865
					20	01 Bunuri si servicii	25.000		25.000	25.000	637	637	637		708
					20	01 01 Furnituri de birou	2.000		2.000	2.000					6
					20	01 02 Materiale pentru curatenie	2.000		2.000	2.000					65
					20	01 05 Carburanti si lubrifianti	5.000		5.000	5.000					
					20	01 09 Materiale si prestari de servicii cu caracter functional	8.000		8.000	8.000					
6610			20	01	30	Alte bunuri si servicii pentru intretinere si functionare	8.000		8.000	8.000	637	637	637		637
6610			20	03		Hrana	10.000		10.000	10.000					
			20	03	02	Hrana pentru animale	10.000		10.000	10.000					
			20	04		Medicamente si materiale sanitare	11.000		11.000	11.000	90	90	90		157
			20	04	01	Medicamente	9.000		9.000	9.000					72
			20	04	02	Materiale sanitare	2.000		2.000	2.000	90	90	90		85
			20	05		Bunuri de natura obiectelor de inventar	4.000		4.000	4.000					
			20	05	30	Alte obiecte de inventar	4.000		4.000	4.000					
			70			CHELTUIELI DE CAPITAL			9.905.000	1.617.000					
			71			TITLUL XIII ACTIVE NEFINANCIARE			9.905.000	1.617.000					
			71	01		Active fixe			9.905.000	1.617.000					

Capi- tol	Sub- capi- tol	Pa- ra- graf	Gru- pa / Titlu	Ar- ti- col	Ali- ne- at	Denumire indicator	Credite de angajament		Credite bugetare		Angajamente bugetare	Angajamente legale	Plati efectuate	Angajamente legale de platit	Cheltuieli efective
							aprobat la finele perioadei de raportare	trimestriale cumulate	aprobat la finele perioadei de raportare	trimestriale cumulate					
A						B	1	2	3	4	5	6	7	8=6-7	9
6610			71	01	01	Constructii			157.000	157.000					
			71	01	02	Masini, echipamente si mijloace de transport			9.658.000	1.460.000					
6610			71	01	03	Mobilier, aparatura birotica si alte active corporale			90.000						
6710						CULTURA, RECREERE SI RELIGIE									
						CULTURA, RECREERE SI RELIGIE			166.747.000	47.900.000	19.712.551	19.712.551	16.406.839	3.305.712	18.561.312
					01	CHELTUIELI CURENTE			147.365.000	40.822.000	17.846.999	17.846.999	14.856.630	2.990.369	15.681.432
					10	TITLUL I CHELTUIELI DE PERSONAL			23.242.000	5.682.000	4.660.385	4.660.385	4.660.385		4.583.550
					10	Cheltuieli salariale in bani			22.311.000	5.477.000	4.558.692	4.558.692	4.558.692		4.482.690
					10	01 Salarii de baza			18.660.000	4.537.000	4.111.430	4.111.430	4.111.430		4.050.689
					10	01 05 Sporuri pentru conditii de munca			2.314.000	595.000	399.985	399.985	399.985		389.036
					10	01 17 Indemnizatii de hrana			1.209.000	304.000	18.394	18.394	18.394		18.394
					10	01 30 Alte drepturi salariale in bani			128.000	41.000	28.883	28.883	28.883		24.571
					10	02 Cheltuieli salariale in natura			422.000	75.000					
					10	02 06 Vouchere de vacanta			422.000	75.000					
					10	03 Contributii			509.000	130.000	101.693	101.693	101.693		100.860
					10	03 07 Contributia asiguratorie pentru munca			509.000	130.000	101.693	101.693	101.693		100.860
					20	TITLUL II BUNURI SI SERVICII			123.665.000	34.995.000	13.133.880	13.133.880	10.143.511	2.990.369	11.044.883
					20	01 Bunuri si servicii			106.682.000	29.011.000	12.101.549	12.101.549	9.200.090	2.901.459	10.111.184
					20	01 01 Furnituri de birou			378.000	167.000	46.275	46.275	27.862	18.413	42.539
					20	01 02 Materiale pentru curatenie			115.000	30.000	2.646	2.646	2.646		9.723
					20	01 03 Incalzit, iluminat si forta motrica			1.653.000	469.000	447.722	447.722	351.766	95.956	423.680
					20	01 04 Apa, canal si salubritate			3.590.000	1.002.000	445.413	445.413	93.951	351.462	406.072
					20	01 05 Carburanti si lubrifianti			2.707.000	700.000	537.902	537.902	394.845	143.057	463.771
					20	01 06 Piese de schimb			1.097.000	387.000	99.041	99.041	98.265	776	20.733

Capi- tol	Sub- capi- tol	Pa- ra- graf	Gru- pa / Titlu	Ar- ti- col	Ali- ne- at	Denumire indicator	Credite de angajament		Credite bugetare		Angajamente bugetare	Angajamente legale	Plati efectuate	Angajamente legale de platit	Cheltuieli efective
							aprobat la finele perioadei de raportare	trimestriale cumulate	aprobat la finele perioadei de raportare	trimestriale cumulate					
A						B	1	2	3	4	5	6	7	8=6-7	9
6710			20	01	08	Posta, telecomunicatii, radio, tv, internet			362.000	94.000	46.115	46.115	46.115		46.354
6710			20	01	09	Materiale si prestari de servicii cu caracter functional			94.152.000	25.005.000	10.200.644	10.200.644	7.913.485	2.287.159	8.451.682
6710			20	01	30	Alte bunuri si servicii pentru intretinere si functionare			2.628.000	1.157.000	275.791	275.791	271.155	4.636	246.630
6710			20	02		Reparatii curente			7.600.000	3.880.000	415.182	415.182	411.578	3.604	413.048
			20	03		Hrana			8.000						
			20	03	01	Hrana pentru oameni			8.000						
			20	04		Medicamente si materiale sanitare			19.000	7.000	809	809	809		3.143
			20	04	01	Medicamente			4.000	2.000					806
			20	04	02	Materiale sanitare			15.000	5.000	809	809	809		2.337
			20	05		Bunuri de natura obiectelor de inventar			2.842.000	1.315.000	84.720	84.720	55.182	29.538	
			20	05	01	Uniforme si echipament			606.000	200.000	16.089	16.089	16.089		
			20	05	30	Alte obiecte de inventar			2.236.000	1.115.000	68.631	68.631	39.093	29.538	
			20	06		Deplasari, detasari, transferari			110.000	35.000					
			20	06	01	Deplasari interne, detasari, transferari			55.000	15.000					
			20	06	02	Deplasari in strainatate			55.000	20.000					
			20	11		Carti, publicatii si materiale documentare			10.000	3.000					
6710			20	12		Consultanta si expertiza			443.000	111.000	96.970	96.970	62.506	34.464	96.970
			20	13		Pregatire profesionala			130.000	25.000	9.600	9.600	7.950	1.650	9.600
			20	14		Protectia muncii			181.000	46.000	43.822	43.822	32.568	11.254	32.806
			20	30		Alte cheltuieli			5.640.000	562.000	381.228	381.228	372.828	8.400	378.132
			20	30	01	Reclama si publicitate			160.000	50.000	21.000	21.000	12.600	8.400	12.600
			20	30	02	Protocol si reprezentare			20.000	10.000					



Capi- tol	Sub- capi- tol	Pa- ra- graf	Gru- pa / Titlu	Ar- ti- col	Ali- ne- at	Denumire indicator	Credite de angajament		Credite bugetare		Angajamente bugetare	Angajamente legale	Plati efectuate	Angajamente legale de platit	Cheltuieli efective
							aprobat la finele perioadei de raportare	trimestriale cumulate	aprobat la finele perioadei de raportare	trimestriale cumulate					
A						B	1	2	3	4	5	6	7	8=6-7	9
6810			20	01	30	Alte bunuri si servicii pentru intretinere si functionare			35.000	35.000					9.069
6810			20	03		Hrana			1.000	1.000					9.504
			20	03	01	Hrana pentru oameni			1.000	1.000					9.504
			20	04		Medicamente si materiale sanitare									94
			20	04	02	Materiale sanitare									42
			20	04	04	Dezinfectanti									52
			20	05		Bunuri de natura obiectelor de inventar									58.102
			20	05	01	Uniforme si echipament									9.308
			20	05	03	Lenjerie si accesorii de pat									636
			20	05	30	Alte obiccte de inventar									48.158
			20	30		Alte cheltuieli									469
			20	30	30	Alte cheltuieli cu bunuri si servicii									469
			57			TITLUL VIII ASISTENTA SOCIALA									2.700
			57	02		Ajutoare sociale									2.700
			57	02	02	Ajutoare sociale in natura									2.700
			70			CHELTUIELI DE CAPITAL									35.447
			71			TITLUL XIII ACTIVE NEFINANCIARE									35.447
			71	01		Active fixe									35.447
			71	01	01	Constructii									788
			71	01	02	Masini, echipamente si mijloace de transport									32.058
6810			71	01	03	Mobilier, aparatura birotica si alte active corporale									2.601
7010						LOCUINTE, SERVICII SI DEZVOLTARE PUBLICA									
						LOCUINTE, SERVICII SI DEZVOLTARE PUBLICA			9.023.000	3.196.000	1.474.062	1.474.062	1.468.284	5.778	1.705.999

Capi- tol	Sub- capi- tol	Pa- ra- graf	Gru- pa / Titlu	Ar- ti- col	Ali- ne- at	Denumire indicator	Credite de angajament		Credite bugetare		Angajamente bugetare	Angajamente legale	Plati efectuate	Angajamente legale de platit	Cheltuieli efective
							aprobat la finele perioadei de raportare	trimestriale cumulate	aprobat la finele perioadei de raportare	trimestriale cumulate					
A						B	1	2	3	4	5	6	7	8=6-7	9
7010			01			CHELTUIELI CURENTE			6.511.000	2.196.000	1.474.062	1.474.062	1.468.284	5.778	1.619.388
			10			TITLUL I CHELTUIELI DE PERSONAL			4.185.000	1.115.000	945.702	945.702	945.702		978.500
			10	01		Cheltuieli salariale in bani			3.999.000	1.001.000	924.947	924.947	924.947		956.968
			10	01	01	Salarii de baza			3.681.000	920.000	919.385	919.385	919.385		946.841
			10	01	05	Sporuri pentru conditii de munca			10.000	3.000	1.980	1.980	1.980		1.787
			10	01	06	Alte sporuri			10.000	3.000	1.683	1.683	1.683		1.689
			10	01	17	Indemnizatii de hrana			258.000	65.000					
			10	01	30	Alte drepturi salariale in bani			40.000	10.000	1.899	1.899	1.899		6.651
			10	02		Cheltuieli salariale in natura			90.000	90.000					
			10	02	06	Vouchere de vacanta			90.000	90.000					
			10	03		Contributii			96.000	24.000	20.755	20.755	20.755		21.532
			10	03	07	Contributia asiguratorie pentru munca			96.000	24.000	20.755	20.755	20.755		21.532
			20			TITLUL II BUNURI SI SERVICII			2.263.000	1.061.000	513.574	513.574	507.796	5.778	625.663
			20	01		Bunuri si servicii			1.569.000	748.000	403.086	403.086	397.308	5.778	397.028
			20	01	01	Furnituri de birou			35.000	15.000	5.403	5.403	5.403		5.975
			20	01	02	Materiale pentru curatenie			35.000	20.000					323
			20	01	03	Incalzit, iluminat si forta motrica			175.000	70.000	47.105	47.105	41.365	5.740	38.857
			20	01	04	Apa, canal si salubritate			80.000	30.000	8.732	8.732	8.694	38	7.530
			20	01	05	Carburanti si lubrifianti			3.000	3.000					2.493
			20	01	06	Piese de schimb			15.000	10.000	3.670	3.670	3.670		3.670
			20	01	08	Posta, telecomunicatii, radio, tv, internet			33.000	10.000	7.762	7.762	7.762		7.762
7010			20	01	09	Materiale si prestari de servicii cu caracter functional			1.190.000	587.000	330.414	330.414	330.414		330.411
7010			20	01	30	Alte bunuri si servicii pentru intretinere si functionare			3.000	3.000					7



Capi- tol	Sub- capi- tol	Pa- ra- graf	Gru- pa / Titlu	Ar- ti- col	Ali- ne- at	Denumire indicator	Credite de angajament		Credite bugetare		Angajamente bugetare	Angajamente legale	Plati efectuate	Angajamente legale de platit	Cheltuieli efective
							aprobat la finele perioadei de raportare	trimestriale cumulate	aprobat la finele perioadei de raportare	trimestriale cumulate					
A						B	1	2	3	4	5	6	7	8=6-7	9
8410						TRANSPORTURI			40.134.000	19.364.000	2.312.544	2.312.544	1.919.663	392.881	2.331.567
			01			CHELTUIELI CURENTE			23.051.000	9.281.000	1.884.771	1.884.771	1.494.293	390.478	1.874.111
			10			TITLUL I CHELTUIELI DE PERSONAL			5.101.000	1.288.000	1.011.402	1.011.402	1.011.402		1.077.569
			10	01		Cheltuieli salariale in bani			4.887.000	1.246.000	989.459	989.459	989.459		1.053.857
			10	01	01	Salarii de baza			3.997.000	1.013.000	890.072	890.072	890.072		956.230
			10	01	05	Sporuri pentru conditii de munca			572.000	143.000	93.555	93.555	93.555		94.609
			10	01	17	Indemnizatii de hrana			288.000	78.000					
			10	01	30	Alte drepturi salariale in bani			30.000	12.000	5.832	5.832	5.832		3.018
			10	02		Cheltuieli salariale in natura			101.000	10.000					
			10	02	06	Vouchere de vacanta			101.000	10.000					
			10	03		Contributii			113.000	32.000	21.943	21.943	21.943		23.712
			10	03	07	Contributia asiguratorie pentru munca			113.000	32.000	21.943	21.943	21.943		23.712
			20			TITLUL II BUNURI SI SERVICII			17.831.000	7.953.000	857.931	857.931	467.453	390.478	780.484
			20	01		Bunuri si servicii			11.754.000	4.126.000	570.867	570.867	284.291	286.576	605.469
			20	01	01	Furnituri de birou			128.000	58.000	8.717	8.717	8.717		9.101
			20	01	02	Materiale pentru curatenie			5.000	2.000	877	877	151	726	1.317
			20	01	03	Incalzit, iluminat si forta motrica			400.000	100.000	25.776	25.776	23.792	1.984	25.776
			20	01	04	Apa, canal si salubritate			230.000	100.000					
			20	01	05	Carburanti si lubrifianti			1.500.000	500.000	225.000	225.000	121.875	103.125	220.309
			20	01	06	Piese de schimb			644.000	244.000	6.582	6.582	6.582		8.722
			20	01	08	Posta, telecomunicatii, radio, tv, internet			61.000	26.000	5.397	5.397	5.397		5.301
8410			20	01	09	Materiale si prestari de servicii cu caracter functional			8.266.000	2.876.000	261.028	261.028	80.287	180.741	256.953
8410			20	01	30	Alte bunuri si servicii pentru intretinere si functionare			520.000	220.000	37.490	37.490	37.490		77.990


Capi- tol	Sub- capi- tol	Pa- ra- graf	Gru- pa / Titlu	Ar- ti- col	Ali- ne- at	Denumire indicator	Credite de angajament		Credite bugetare		Angajamente bugetare	Angajamente legale	Plati efectuate	Angajamente legale de platit	Cheltuieli efective
							aprobate la finele perioadei de raportare	trimestriale cumulate	aprobate la finele perioadei de raportare	trimestriale cumulate					
A						B	1	2	3	4	5	6	7	8=6-7	9
8410			20	02		Reparatii curente			5.358.000	3.358.000	273.873	273.873	175.015	98.858	175.015
			20	03		Hrana			5.000						
			20	03	01	Hrana pentru oameni			5.000						
			20	04		Medicamente si materiale sanitare			12.000	6.000					
			20	04	01	Medicamente			2.000	1.000					
			20	04	02	Materiale sanitare			10.000	5.000					
			20	05		Bunuri de natura obiectelor de inventar			570.000	390.000	13.191	13.191	8.147	5.044	
			20	05	01	Uniforme si echipament			340.000	240.000	447	447		447	
			20	05	30	Alte obiecte de inventar			230.000	150.000	12.744	12.744	8.147	4.597	
			20	06		Deplasari, detasari, transferari			45.000	25.000					
			20	06	01	Deplasari interne, detasari, transferari			45.000	25.000					
			20	12		Consultanta si expertiza			36.000	20.000					
			20	13		Pregatire profesionala			45.000	25.000					
			20	14		Protectia muncii			6.000	3.000					
			59			TITLUL XI ALTE CHELTUIELI			119.000	40.000	15.438	15.438	15.438		16.058
			59	17		Despagubiri civile			50.000	20.000					
			59	40		Sume aferente persoanelor cu handicap ncincadrate			69.000	20.000	15.438	15.438	15.438		16.058
8410			70			CHELTUIELI DE CAPITAL			17.083.000	10.083.000	427.773	427.773	425.370	2.403	457.456
			71			TITLUL XIII ACTIVE NEFINANCIARE			17.083.000	10.083.000	427.773	427.773	425.370	2.403	457.456
			71	01		Active fixe			14.505.000	8.505.000	427.773	427.773	425.370	2.403	385.997
			71	01	01	Constructii			6.278.000	4.278.000	16.033	16.033	13.630	2.403	
			71	01	02	Masini, echipamente si mijloace de transport			8.198.000	4.198.000	411.740	411.740	411.740		380.825
8410			71	01	03	Mobilier, aparatura birotica si alte active corporale			29.000	29.000					4.238

Capi- tol	Sub- capi- tol	Pa- ra- graf	Gru- pa / Titlu	Ar- ti- col	Ali- ne- at	Denumire indicator	Credite de angajament		Credite bugetare		Angajamente bugetare	Angajamente legale	Plati efectuate	Angajamente legale de platit	Cheltuieli efective
							aprobat la finele perioadei de raportare	trimestriale cumulate	aprobat la finele perioadei de raportare	trimestriale cumulate					
A						B	1	2	3	4	5	6	7	8=6-7	9
8410			71 01	30		Alte active fixe (inclusiv reparatii capitale)									934
8410			71 03			Reparatii capitale aferente activelor fixe			2.578.000	1.578.000					71.459

PRIMAR,  
TOADER MUGUR MIHAI




DIRECTOR EXECUTIV,  
FLORENTINA AMARITEI



SEF SERVICIU FINANCIAR-  
CONTABILITATE  
MÎNESCU SILVIA-NICOLETA



## MUNICIPIUL BUCURESTI

CONTUL DE EXECUTIE AL BUGETULUI LOCAL - CHELTUIELI  
31.03.2019

Pag. 1 - lei-

Capi- tol	Sub- capi- tol	Pa- ra- graf	Gru- pa / Titlu	Ar- ti- col	Ali- ne- at	Denumire indicator	Credite de angajament		Credite bugetare		Angajamente bugetare	Angajamente legale	Plati efectuate	Angajamente legale de platit	Cheltuieli efective
							aprobat la finele perioadei de raportare	trimestriale cumulate	aprobat la finele perioadei de raportare	trimestriale cumulate					
A						B	1	2	3	4	5	6	7	8=6-7	9
5002						TOTAL CHELTUIELI									
						TOTAL CHELTUIELI	552.955.000	519.426.000	1.282.820.000	259.550.000	456.282.748	456.284.203	154.902.491	301.381.712	146.373.398
5100	02					Partea I-a SERVICII PUBLICE GENERALE	65.318.000	35.523.000	127.826.000	25.671.000	64.326.070	64.326.070	19.636.269	44.689.801	20.208.884
5102						AUTORITATI PUBLICE SI ACTIUNI EXTERNE									
						AUTORITATI PUBLICE SI ACTIUNI EXTERNE	63.793.000	33.998.000	98.910.000	19.726.000	41.682.993	41.682.993	14.872.327	26.810.666	15.380.552
	01					Autoritati executive si legislative	63.793.000	33.998.000	98.910.000	19.726.000	41.682.993	41.682.993	14.872.327	26.810.666	15.380.552
		03				Autoritati executive	63.793.000	33.998.000	98.910.000	19.726.000	41.682.993	41.682.993	14.872.327	26.810.666	15.380.552
5402						ALTE SERVICII PUBLICE GENERALE									
						ALTE SERVICII PUBLICE GENERALE	1.525.000	1.525.000	10.416.000	1.795.000	7.052.177	7.052.177	1.683.790	5.368.387	1.726.446
	05					Fond de rezerva bugetara la dispozitia autoritatilor locale			1.000.000						
5402	10					Servicii publice comunitare de evidenta a persoanelor	1.525.000	1.525.000	9.416.000	1.795.000	7.052.177	7.052.177	1.683.790	5.368.387	1.726.446
5502						TRANZACTII PRIVIND DATORIA PUBLICA SI IMPRUMUTURI									
5502						TRANZACTII PRIVIND DATORIA PUBLICA SI IMPRUMUTURI			18.500.000	4.150.000	15.590.900	15.590.900	3.080.152	12.510.748	3.101.886
6000	02					Partea II-a APARARE, ORDINE PUBLICA SI SIGURANTA NATIONALA	5.207.000	5.207.000	50.028.000	9.884.000	9.913.866	9.913.866	9.519.899	393.967	11.987.348
6002						APARARE									
						APARARE	50.000	50.000	350.000	87.000	204.302	204.302	81.286	123.016	75.551
	02					Aparare nationala	50.000	50.000	350.000	87.000	204.302	204.302	81.286	123.016	75.551
6102						ORDINE PUBLICA SI SIGURANTA NATIONALA									
						ORDINE PUBLICA SI SIGURANTA NATIONALA	5.157.000	5.157.000	49.678.000	9.797.000	9.709.564	9.709.564	9.438.613	270.951	11.911.797



Capi- tol	Sub- capi- tol	Pa- ra- graf	Gru- pa / Titlu	Ar- ti- col	Ali- ne- at	Denumire indicator	Credite de angajament		Credite bugetare		Angajamente bugetare	Angajamente legale	Plati efectuate	Angajamente legale de platit	Cheltuieli efective
							aprobat la finele perioadei de raportare	trimestriale cumulate	aprobat la finele perioadei de raportare	trimestriale cumulate					
A						B	1	2	3	4	5	6	7	8=6-7	9
6602						SANATATE	3.734.000		13.639.000	2.677.000	724.189	724.189	724.189		793.275
	06					Servicii medicale in unitati sanitare cu paturi			9.905.000	1.617.000					
6602	06	01				Spitale generale			9.905.000	1.617.000					
		50				Alte cheltuieli in domeniul sanatatii	3.734.000		3.734.000	1.060.000	724.189	724.189	724.189		793.275
			50			Alte institutii si actiuni sanitare	3.734.000		3.734.000	1.060.000	724.189	724.189	724.189		793.275
6702						CULTURA, RECREERE SI RELIGIE			179.670.000	48.146.000	27.769.712	27.769.712	18.982.808	8.786.904	18.583.035
	03					Servicii culturale			9.657.000	1.197.000	1.455.249	1.455.249	1.156.601	298.648	1.156.601
		06				Case de cultura			9.657.000	1.197.000	1.455.249	1.455.249	1.156.601	298.648	1.156.601
		05				Servicii recreative si sportive			1.690.000	424.000	1.690.000	1.690.000	424.000	1.266.000	
			03			Intretinere gradini publice, parcuri zone verzi, baze sportive si de agrement			1.690.000	424.000	1.690.000	1.690.000	424.000	1.266.000	
6702	06					Servicii religioase			10.000.000						
		50				Alte servicii in domeniile culturii, recreerii si religiei			158.323.000	46.525.000	24.624.463	24.624.463	17.402.207	7.222.256	17.426.434
6802						ASIGURARI SI ASISTENTA SOCIALA			223.880.000	47.725.000	86.272.950	86.272.950	43.198.645	43.074.305	43.584.721
		04				Asistenta acordata persoanelor in varsta	10.681.000		10.681.000	2.097.000	2.742.901	2.742.901	1.711.287	1.031.614	1.658.312
		05				Asistenta sociala in caz de boli si invaliditati			93.531.000	23.300.000	56.901.818	56.901.818	21.994.453	34.907.365	21.976.888
6802	05	02				Asistenta sociala in caz de invaliditate			93.531.000	23.300.000	56.901.818	56.901.818	21.994.453	34.907.365	21.976.888
		06				Asistenta sociala pentru familie si copii			55.619.000	8.959.000	10.191.924	10.191.924	7.547.864	2.644.060	8.210.398
6802	11					Cresc			8.873.000	1.483.000	1.735.102	1.735.102	1.212.950	522.152	1.400.093
		15				Prevenirea excluderii sociale			2.835.000	880.000	2.895.256	2.895.256	491.112	2.404.144	508.108

Capi- tol	Sub- capi- tol	Pa- ra- graf	Gru- pa / Titlu	Ar- ti- col	Ali- ne- at	Denumire indicator	Credite de angajament		Credite bugetare		Angajamente bugetare	Angajamente legale	Plati efectuate	Angajamente legale de platit	Cheltuieli efective
							aprobat la finele perioadei de raportare	trimestriale cumulate	aprobat la finele perioadei de raportare	trimestriale cumulate					
A						B	1	2	3	4	5	6	7	8=6-7	9
6802	01					Ajutor social			2.835.000	880.000	2.895.256	2.895.256	491.112	2.404.144	508.108
	50					Alte cheltuieli in domeniul asigurarilor si asistentei sociale			52.341.000	11.006.000	11.805.949	11.805.949	10.240.979	1.564.970	9.830.922
6802	50	50				Alte cheltuieli in domeniul asistentei sociale			52.341.000	11.006.000	11.805.949	11.805.949	10.240.979	1.564.970	9.830.922
7000	02					Partea IV-a SERVICII SI DEZVOLTARE PUBLICA, LOCUINTE, MEDIU SI APE	478.309.000	478.309.000	351.189.000	51.531.000	210.660.782	210.660.782	34.268.233	176.392.549	25.263.139
7002						LOCUINTE, SERVICII SI DEZVOLTARE PUBLICA LOCUINTE, SERVICII SI DEZVOLTARE PUBLICA	478.192.000	478.192.000	182.283.000	13.397.000	99.171.782	99.171.782	6.584.588	92.587.194	5.515
	03					Locuinte	478.192.000	478.156.000	181.487.000	13.205.000	98.411.782	98.411.782	6.415.242	91.996.540	5.515
	01					Dezvoltarea sistemului de locuinte	478.192.000	478.156.000	181.487.000	13.205.000	98.411.782	98.411.782	6.415.242	91.996.540	5.515
	05					Alimentare cu apa si amenajari hidrotehnice		36.000	412.000	96.000	376.000	376.000	73.346	302.654	
	01					Alimentare cu apa		36.000	412.000	96.000	376.000	376.000	73.346	302.654	
	50					Alte servicii in domeniile locuintelor, serviciilor si dezvoltarii comunale			384.000	96.000	384.000	384.000	96.000	288.000	
7402						PROTECTIA MEDIULUI PROTECTIA MEDIULUI	117.000	117.000	168.906.000	38.134.000	111.489.000	111.489.000	27.683.645	83.805.355	25.257.624
	05					Salubritate si gestiunea deseurilor			167.300.000	37.800.000	110.000.000	110.000.000	27.349.795	82.650.205	25.257.624
	01					Salubritate			167.300.000	37.800.000	110.000.000	110.000.000	27.349.795	82.650.205	25.257.624
	06					Canalizarea si tratarea apelor reziduale	117.000	117.000	1.606.000	334.000	1.489.000	1.489.000	333.850	1.155.150	
8000	02					Partea V-a ACTIUNI ECONOMICE			57.107.000	22.712.000	22.701.750	22.701.750	5.596.908	17.104.842	2.283.500
8402						TRANSPORTURI TRANSPORTURI			57.107.000	22.712.000	22.701.750	22.701.750	5.596.908	17.104.842	2.283.500
	03					Transport rutier			17.307.000	3.348.000	17.307.000	17.307.000	3.313.408	13.993.592	

Capi- tol	Sub- capi- tol	Pa- ra- graf	Gru- pa / Titlu	Ar- ti- col	Ali- ne- at	Denumire indicator	Credite de angajament		Credite bugetare		Angajamente bugetare	Angajamente legale	Plati efectuate	Angajamente legale de platit	Cheltuieli efective
							aprobat la finele perioadei de raportare	trimestriale cumulate	aprobat la finele perioadei de raportare	trimestriale cumulate					
A						B	1	2	3	4	5	6	7	8=6-7	9
8402	03					Strazi			17.307.000	3.348.000	17.307.000	17.307.000	3.313.408	13.993.592	
	50					Alte cheltuieli in domeniul transporturilor			39.800.000	19.364.000	5.394.750	5.394.750	2.283.500	3.111.250	2.283.500



Capi- tol	Sub- capi- tol	Pa- ra- graf	Gru- pa / Titlu	Ar- ti- col	Ali- ne- at	Denumire indicator	Credite de angajament		Credite bugetare		Angajamente bugetare	Angajamente legale	Plati efectuate	Angajamente legale de platit	Cheltuieli efective
							aprobrate la finele perioadei de raportare	trimestriale cumulate	aprobrate la finele perioadei de raportare	trimestriale cumulate					
A						B	1	2	3	4	5	6	7	8=6-7	9
						IN ANUL CURENT					-109.320	-109.320	-109.320		
5100	02					Partea I-a SERVICII PUBLICE GENERALE	65.318.000	35.523.000	127.826.000	25.671.000	64.326.070	64.326.070	19.636.269	44.689.801	20.208.884
5102						AUTORITATI PUBLICE SI ACTIUNI EXTERNE									
						AUTORITATI PUBLICE SI ACTIUNI EXTERNE	63.793.000	33.998.000	98.910.000	19.726.000	41.682.993	41.682.993	14.872.327	26.810.666	15.380.552
						CHELTUIELI CURENTE	30.786.000	7.530.000	76.206.000	18.937.000	39.802.003	39.802.003	14.166.168	25.635.835	14.747.729
						TITLUL I CHELTUIELI DE PERSONAL	13.256.000		54.574.000	14.887.000	32.915.053	32.915.053	11.919.345	20.995.708	12.434.094
						Cheltuieli salariale in bani	12.779.000		52.636.000	14.547.000	31.695.130	31.695.130	11.659.841	20.035.289	12.160.898
						10 01 Salarii de baza	10.633.000		42.939.000	12.405.000	26.738.596	26.738.596	9.864.391	16.874.205	10.265.954
						10 01 05 Sporuri pentru conditii de munca	1.573.000		5.648.000	1.460.000	3.583.491	3.583.491	1.268.879	2.314.612	1.339.316
						10 01 06 Alte sporuri			13.000	4.000	11.000	11.000	1.976	9.024	2.867
						10 01 12 Indemnizatii platite unor persoane din afara unitatii	7.000		1.157.000	228.000	817.543	817.543	205.406	612.137	214.647
5102						10 01 13 Drepturi de delegare	2.000		9.000	1.000	7.000	7.000		7.000	
						10 01 17 Indemnizatii de hrana	541.000		2.301.000	119.000					
						10 01 30 Alte drepturi salariale in bani	23.000		569.000	330.000	537.500	537.500	319.189	218.311	338.114
						10 02 Cheltuieli salariale in natura	189.000		800.000	61.000	488.000	488.000		488.000	
						10 02 06 Vouchere de vacanta	189.000		800.000	61.000	488.000	488.000		488.000	
						10 03 Contributii	288.000		1.138.000	279.000	731.923	731.923	259.504	472.419	273.196
						10 03 07 Contributia asiguratorie pentru munca	288.000		1.138.000	279.000	731.923	731.923	259.504	472.419	273.196
						20 TITLUL II BUNURI SI SERVICII	9.927.000		17.487.000	3.784.000	5.746.222	5.746.222	2.114.217	3.632.005	2.149.277
						20 01 Bunuri si servicii	4.942.000		9.761.000	2.571.000	3.742.099	3.742.099	1.293.932	2.448.167	1.382.151
						20 01 01 Furnituri de birou	150.000		367.000	36.000	40.762	40.762	2.490	38.272	43.633
						20 01 02 Materiale pentru curatenie	20.000		109.000	10.000	4.515	4.515	2.703	1.812	24.497
						20 01 03 Incalzit, iluminat si forta motrica	170.000		882.000	278.000	576.756	576.756	261.000	315.756	162.203
						20 01 04 Apa, canal si salubritate	20.000		65.000	18.000	10.198	10.198	10.135	63	9.949

Capi- tol	Sub- capi- tol	Pa- ra- graf	Gru- pa / Titlu	Ar- ti- col	Ali- ne- at	Denumire indicator	Credite de angajament		Credite bugetare		Angajamente bugetare	Angajamente legale	Plati efectuate	Angajamente legale de platit	Cheltuieli efective
							aprobat la finele perioadei de raportare	trimestriale cumulate	aprobat la finele perioadei de raportare	trimestriale cumulate					
A						B	1	2	3	4	5	6	7	8=6-7	9
5102			20 01 05			Carburanti si lubrifianti			106.000	10.000	74.549	74.549	2.093	72.456	4.301
			20 01 06			Piese de schimb	153.000		313.000	44.000	112.715	112.715	35.757	76.958	37.821
			20 01 08			Posta, telecomunicatii, radio, tv, internet	64.000		396.000	85.000	316.483	316.483	69.808	246.675	64.357
5102			20 01 09			Materiale si prestari de servicii cu caracter functional	1.697.000		2.690.000	880.000	1.576.132	1.576.132	385.160	1.190.972	336.353
5102			20 01 30			Alte bunuri si servicii pentru intretinere si functionare	2.668.000		4.833.000	1.210.000	1.029.989	1.029.989	524.786	505.203	699.037
5102			20 02			Reparatii curente	50.000		536.000	22.000	2.772	2.772	2.772		2.148
			20 05			Bunuri de natura obiectelor de inventar	100.000		551.000	72.000	157.719	157.719	28.134	129.585	
			20 05 30			Alte obiecte de inventar	100.000		551.000	72.000	157.719	157.719	28.134	129.585	
			20 06			Deplasari, detasari, transferari	21.000		153.000	11.000	53.125	53.125	70	53.055	48.370
			20 06 01			Deplasari interne, detasari, transferari	21.000		153.000	11.000	53.125	53.125	70	53.055	48.370
			20 11			Carti, publicatii si materiale documentare	9.000		24.000	5.000	5.290	5.290	3.729	1.561	3.425
5102			20 12			Consultanta si expertiza	144.000		985.000	2.000	240.951	240.951		240.951	87.578
			20 13			Pregatire profesionala	231.000		482.000	156.000	194.922	194.922	122.621	72.301	28.190
			20 14			Protectia muncii	84.000		527.000	61.000	145.030	145.030	13.697	131.333	30.610
			20 25			Cheltuieli judiciare si extrajudiciare derivate din actiuni in reprezentarea intereselor statului, potrivit dispozitiilor legale	80.000		80.000	28.000	25.635	25.635	13.138	12.497	18.374
5102			20 30			Alte cheltuieli	4.266.000		4.388.000	856.000	1.178.679	1.178.679	636.124	542.555	548.431
			20 30 01			Reclama si publicitate			39.000	2.000					
			20 30 03			Prime de asigurare non-viata			51.000	5.000					
			20 30 04			Chirii	602.000		602.000	140.000	161.561	161.561	109.614	51.947	121.720



Capi- tol	Sub- capi- tol	Pa- ra- graf	Gru- pa / Titlu	Ar- ti- col	Ali- ne- at	Denumire indicator	Credite de angajament		Credite bugetare		Angajamente bugetare	Angajamente legale	Plati efectuate	Angajamente legale de platit	Cheltuieli efective
							aprobate la finele perioadei de raportare	trimestriale cumulate	aprobate la finele perioadei de raportare	trimestriale cumulate					
A						B	1	2	3	4	5	6	7	8=6-7	9
						fixe	475.000	475.000	800.000	100.000	70.627	70.627	70.627		2.274
5102			79			OPERATIUNI FINANCIARE			1.332.000	333.000	1.332.000	1.332.000	329.326	1.002.674	
			81			TITLUL XVII RAMBURSARI DE CREDITE			1.332.000	333.000	1.332.000	1.332.000	329.326	1.002.674	
			81	01		Rambursari de credite externe			1.332.000	333.000	1.332.000	1.332.000	329.326	1.002.674	
			81	01	05	Rambursari de credite aferente datoriei publice externe locale			1.332.000	333.000	1.332.000	1.332.000	329.326	1.002.674	
5102			84			PLATI EFECTUATE IN ANII PRECEDENTI SI RECUPERATE IN ANUL CURENT					-4.797	-4.797	-4.797		
5102			85			Titlul XIX PLATI EFECTUATE IN ANII PRECEDENTI SI RECUPERATE IN ANUL CURENT					-4.797	-4.797	-4.797		
5102			85	01		Plati efectuate in anii precedenti si recuperate in anul curent					-4.797	-4.797	-4.797		
5102			85	01	01	Plati efectuate in anii precedenti si recuperate in anul curent (SF)					-4.797	-4.797	-4.797		
5402						ALTE SERVICII PUBLICE GENERALE									
						ALTE SERVICII PUBLICE GENERALE	1.525.000	1.525.000	10.416.000	1.795.000	7.052.177	7.052.177	1.683.790	5.368.387	1.726.446
			01			CHELTUIELI CURENTE	1.210.000	1.210.000	10.226.000	1.795.000	7.047.587	7.047.587	1.684.190	5.363.397	1.685.813
			10			TITLUL I CHELTUIELI DE PERSONAL			7.500.000	1.697.000	6.643.000	6.643.000	1.596.968	5.046.032	1.596.846
			10	01		Cheltuieli salariale in bani			7.230.000	1.662.000	6.423.000	6.423.000	1.562.770	4.860.230	1.561.488
			10	01	01	Salarii de baza			5.845.000	1.400.000	5.480.000	5.480.000	1.305.749	4.174.251	1.322.983
			10	01	05	Sporuri pentru conditii de munca			720.000	170.000	720.000	720.000	165.823	554.177	174.230
			10	01	12	Indemnizatii platite unor persoane din afara unitatii			5.000						
5402			10	01	17	Indemnizatii de hrana			310.000						
			10	01	30	Alte drepturi salariale in bani			350.000	92.000	223.000	223.000	91.198	131.802	64.275

Capi- tol	Sub- capi- tol	Pa- ra- graf	Gru- pa / Titlu	Ar- ti- col	Ali- ne- at	Denumire indicator	Credite de angajament		Credite bugetare		Angajamente bugetare	Angajamente legale	Plati efectuate	Angajamente legale de platit	Cheltuieli efective
							aprobat la finele perioadei de raportare	trimestriale cumulate	aprobat la finele perioadei de raportare	trimestriale cumulate					
A						B	1	2	3	4	5	6	7	8=6-7	9
5402			10 02			Cheltuieli salariale in natura			110.000		100.000	100.000		100.000	150
			10 02 06			Vouchere de vacanta			110.000		100.000	100.000		100.000	150
			10 03			Contributii			160.000	35.000	120.000	120.000	34.198	85.802	35.208
			10 03 07			Contributia asiguratorie pentru munca			160.000	35.000	120.000	120.000	34.198	85.802	35.208
			20			TITLUL II BUNURI SI SERVICII			915.000	84.000	304.587	304.587	73.336	231.251	74.906
			20 01			Bunuri si servicii			523.000	70.000	265.264	265.264	64.032	201.232	70.108
			20 01 01			Furnituri de birou			67.000		2.704	2.704		2.704	4.860
			20 01 02			Materiale pentru curatenie			18.000						813
			20 01 03			Incalzit, iluminat si forta motrica			100.000	17.000	45.896	45.896	16.264	29.632	12.947
			20 01 04			Apa, canal si salubritate			20.000	4.000	3.639	3.639	3.221	418	2.928
			20 01 05			Carburanti si lubrifianti			13.000	2.000	9.837	9.837	1.615	8.222	1.275
			20 01 06			Piese de schimb			29.000	5.000	17.786	17.786	4.354	13.432	4.354
			20 01 08			Posta, telecomunicatii, radio, tv, internet			9.000	9.000	9.000	9.000	8.195	805	7.619
5402			20 01 09			Materiale si prestari de servicii cu caracter functional			73.000	9.000	56.436	56.436	8.265	48.171	11.044
5402			20 01 30			Alte bunuri si servicii pentru intretinere si functionare			194.000	24.000	119.966	119.966	22.118	97.848	24.268
5402			20 02			Reparatii curente			191.000						
			20 05			Bunuri de natura obiectelor de inventar			11.000	1.000	3.854	3.854	534	3.320	
			20 05 30			Alte obiecte de inventar			11.000	1.000	3.854	3.854	534	3.320	
			20 06			Deplasari, detasari, transferari			85.000	2.000	1.062	1.062	1.062		162
			20 06 01			Deplasari interne, detasari, transferari			85.000	2.000	1.062	1.062	1.062		162
			20 13			Pregatire profesionala			50.000	6.000	12.495	12.495	5.355	7.140	
			20 14			Protectia muncii			50.000	3.000	21.912	21.912	2.353	19.559	4.636
			20 30			Alte cheltuieli			5.000	2.000					

Capi- tol	Sub- capi- tol	Pa- ra- graf	Gru- pa / Titlu	Ar- ti- col	Ali- ne- at	Denumire indicator	Credite de angajament		Credite bugetare		Angajamente bugetare	Angajamente legale	Plati efectuate	Angajamente legale de platit	Cheltuieli efective
							aprobate la finele perioadei de raportare	trimestriale cumulate	aprobate la finele perioadei de raportare	trimestriale cumulate					
A						B	1	2	3	4	5	6	7	8=6-7	9
5402		20	30	03		Prime de asigurare non-viata			5.000	2.000					
		50				TITLUL V FONDURI DE REZERVA			1.000.000						
		50	04			Fond de rezerva bugetara la dispozitia autoritatilor locale			1.000.000						
5402		58				TITLUL X PROIECTE CU FINANTARE DIN FONDURI EXTERNE NERAMBURSABILE CADRULUI FINANCIAR 2014-2020	1.210.000	1.210.000	711.000						
5402		58	01			Programe din Fondul European de Dezvoltare Regionala (FEDR)	1.210.000	1.210.000	711.000						
5402		58	01	01		Finantarea nationala	187.000	187.000	112.000						
		58	01	02		Finantarea externa nerambursabila	748.000	748.000	448.000						
		58	01	03		Cheltuieli neeligibile	275.000	275.000	151.000						
		59				TITLUL XI ALTE CHELTUIELI			100.000	14.000	100.000	100.000	13.886	86.114	14.061
		59	40			Sume aferente persoanelor cu handicap neincadrate			100.000	14.000	100.000	100.000	13.886	86.114	14.061
5402		70				CHELTUIELI DE CAPITAL	315.000	315.000	190.000	4.990	4.990		4.990	40.633	
		71				TITLUL XIII ACTIVE NEFINANCIARE	315.000	315.000	190.000	4.990	4.990		4.990	40.633	
		71	01			Active fixe	130.000	130.000	140.000	4.990	4.990		4.990	40.633	
		71	01	02		Masini, echipamente si mijloace de transport									25.844
5402		71	01	03		Mobilier, aparatura birotica si alte active corporale	47.000	47.000	47.000	4.990	4.990		4.990	12.169	
5402		71	01	30		Alte active fixe (inclusiv reparatii capitale)	83.000	83.000	93.000						2.620
5402		71	03			Reparatii capitale aferente activelor fixe	185.000	185.000	50.000						



Capi- tol	Sub- capi- tol	Pa- ra- graf	Gru- pa / Titlu	Ar- ti- col	Ali- ne- at	Denumire indicator	Credite de angajament		Credite bugetare		Angajamente bugetare	Angajamente legale	Plati efectuate	Angajamente legale de platit	Cheltuieli efective
							aprobat la finele perioadei de raportare	trimestriale cumulate	aprobat la finele perioadei de raportare	trimestriale cumulate					
A						B	1	2	3	4	5	6	7	8=6-7	9
						externe			9.000.000	2.000.000	9.000.000	9.000.000	1.622.365	7.377.635	1.644.749
						Dobanzi, aferente datoriei publice									
						externe directe			9.000.000	2.000.000	9.000.000	9.000.000	1.622.365	7.377.635	1.644.749
6000						Partea II-a APARARE, ORDINE PUBLICA SI									
	02					SIGURANTA NATIONALA	5.207.000	5.207.000	50.028.000	9.884.000	9.913.866	9.913.866	9.519.899	393.967	11.987.348
6002						APARARE									
						APARARE	50.000	50.000	350.000	87.000	204.302	204.302	81.286	123.016	75.551
						CHELTUIELI CURENTE			300.000	87.000	204.004	204.004	81.286	122.718	57.084
						TITLUL II BUNURI SI SERVICII			300.000	87.000	204.004	204.004	81.286	122.718	57.084
						Bunuri si servicii			243.000	83.000	184.417	184.417	78.975	105.442	57.084
						Furnituri de birou			5.000		128	128		128	633
						Materiale pentru curatenie			8.000						
						Incalzit, iluminat si forta motrica			80.000	23.000	43.760	43.760	22.850	20.910	16.344
						Apa, canal si salubritate			6.000	1.000	595	595	460	135	409
						Carburanti si lubrifianti			8.000	2.000	8.000	8.000	1.303	6.697	1.458
						Piese de schimb			7.000	2.000	7.000	7.000	1.762	5.238	
						Posta, telecomunicatii, radio, tv, internet			15.000	3.000	10.934	10.934	2.216	8.718	2.015
6002						Materiale si prestari de servicii cu caracter functional			20.000	2.000	20.000	20.000	1.239	18.761	1.013
6002						Alte bunuri si servicii pentru intretinere si functionare			94.000	50.000	94.000	94.000	49.145	44.855	35.212
6002						Reparatii curente			32.000		17.141	17.141		17.141	
						Bunuri de natura obiectelor de inventar			11.000	2.000	1.323	1.323	1.188	135	
						Alte obiecte de inventar			11.000	2.000	1.323	1.323	1.188	135	

Capi- tol	Sub- capi- tol	Pa- ra- graf	Gru- pa / Titlu	Ar- ti- col	Ali- ne- at	Denumire indicator	Credite de angajament		Credite bugetare		Angajamente bugetare	Angajamente legale	Plati efectuate	Angajamente legale de platit	Cheltuieli efective
							aprobat la finele perioadei de raportare	trimestriale cumulate	aprobat la finele perioadei de raportare	trimestriale cumulate					
A						B	1	2	3	4	5	6	7	8=6-7	9
6002			20	11		Carti, publicatii si materiale documentare			5.000						
6002			20	14		Protectia muncii			3.000	2.000	1.123	1.123	1.123		
			20	30		Alte cheltuieli			6.000						
			20	30	03	Prime de asigurare non-viata			3.000						
			20	30	30	Alte cheltuieli cu bunuri si servicii			3.000						
			70			CHELTUIELI DE CAPITAL	50.000	50.000	50.000		298	298		298	18.467
			71			TITLUL XIII ACTIVE NEFINANCIARE	50.000	50.000	50.000		298	298		298	18.467
			71	01		Active fixe	50.000	50.000	50.000		298	298		298	18.467
			71	01	02	Masini, echipamente si mijloace de transport									10.412
6002			71	01	03	Mobilier, aparatura birotica si alte active corporale	50.000	50.000	50.000		298	298		298	4.412
6002			71	01	30	Alte active fixe (inclusiv reparatii capitale)									3.643
6102						ORDINE PUBLICA SI SIGURANTA NATIONALA									
						ORDINE PUBLICA SI SIGURANTA NATIONALA	5.157.000	5.157.000	49.678.000	9.797.000	9.709.564	9.709.564	9.438.613	270.951	11.911.797
			01			CHELTUIELI CURENTE			45.847.000	9.797.000	9.712.078	9.712.078	9.441.127	270.951	10.376.066
			10			TITLUL I CHELTUIELI DE PERSONAL			39.060.000	8.962.000	8.806.832	8.806.832	8.680.306	126.526	8.812.027
			10	01		Cheltuieli salariale in bani			33.060.000	7.662.000	7.474.832	7.474.832	7.395.471	79.361	7.527.320
			10	01	01	Salarii de baza			27.348.000	6.450.000	6.243.464	6.243.464	6.243.167	297	6.345.256
			10	01	05	Sporuri pentru conditii de munca			5.206.000	1.200.000	1.144.617	1.144.617	1.143.756	861	1.175.084
			10	01	13	Drepturi de delegare			30.000						
			10	01	30	Alte drepturi salariale in bani			476.000	12.000	86.751	86.751	8.548	78.203	6.980
			10	02		Cheltuieli salariale in natura			5.250.000	1.130.000	1.164.501	1.164.501	1.120.443	44.058	1.115.342
			10	02	02	Norme de hrana			4.710.000	1.130.000	1.164.501	1.164.501	1.120.443	44.058	1.115.342

Capi- tol	Sub- capi- tol	Pa- ra- graf	Gru- pa / Titlu	Ar- ti- col	Ali- ne- at	Denumire indicator	Credite de angajament		Credite bugetare		Angajamente bugetare	Angajamente legale	Plati efectuate	Angajamente legale de platit	Cheltuieli efective
							aprobate la finele perioadei de raportare	trimestriale cumulate	aprobate la finele perioadei de raportare	trimestriale cumulate					
A						B	1	2	3	4	5	6	7	8=6-7	9
6102			10 02 06			Vouchere de vacanta			540.000						
			10 03			Contributii			750.000	170.000	167.499	167.499	164.392	3.107	169.365
			10 03 07			Contributia asiguratorie pentru munca			750.000	170.000	167.499	167.499	164.392	3.107	169.365
			20			TITLUL II BUNURI SI SERVICII			6.402.000	744.000	800.265	800.265	675.401	124.864	1.386.089
			20 01			Bunuri si servicii			4.525.000	694.000	767.137	767.137	649.573	117.564	748.897
			20 01 01			Furnituri de birou			155.000	25.000	28.630	28.630	20.754	7.876	36.926
			20 01 02			Materiale pentru curatenie			60.000	10.000	11.949	11.949	7.949	4.000	13.207
			20 01 03			Incalzit, iluminat si forta motrica			700.000	100.000	94.121	94.121	94.035	86	94.035
			20 01 04			Apa, canal si salubritate			70.000	10.000	8.222	8.222	8.222		8.143
			20 01 05			Carburanti si lubrifianti			538.000	55.000	50.000	50.000	50.000		107.107
			20 01 06			Piese de schimb			315.000	40.000	34.943	34.943	34.351	592	34.918
			20 01 08			Posta, telecomunicatii, radio, tv, internet			266.000	60.000	56.851	56.851	56.851		56.811
6102			20 01 09			Materiale si prestari de servicii cu caracter functional			2.071.000	373.000	461.297	461.297	362.559	98.738	368.136
6102			20 01 30			Alte bunuri si servicii pentru intretinere si functionare			350.000	21.000	21.124	21.124	14.852	6.272	29.614
6102			20 02			Reparatii curente			95.000	2.000	86	86	86		1.376
			20 04			Medicamente si materiale sanitare			14.000	2.000	470	470	470		470
			20 04 02			Materiale sanitare			14.000	2.000	470	470	470		470
			20 05			Bunuri de natura obiectelor de inventar			969.000	15.000	8.180	8.180	8.180		600.501
			20 05 01			Uniforme si echipament			700.000						401.334
			20 05 30			Alte obiecte de inventar			269.000	15.000	8.180	8.180	8.180		199.167
			20 06			Deplasari, detasari, transferari			60.000						
			20 06 01			Deplasari interne, detasari, transferari			10.000						
			20 06 02			Deplasari in strainatate			50.000						

Capi- tol	Sub- capi- tol	Pa- ra- graf	Gru- pa / Titlu	Ar- ti- col	Ali- ne- at	Denumire indicator	Credite de angajament		Credite bugetare		Angajamente bugetare	Angajamente legale	Plati efectuate	Angajamente legale de platit	Cheltuieli efective
							aprobat la finele perioadei de raportare	trimestriale cumulate	aprobat la finele perioadei de raportare	trimestriale cumulate					
A						B	1	2	3	4	5	6	7	8=6-7	9
6102			20	11		Carti, publicatii si materiale documentare			1.000	1.000					
6102			20	12		Consultanta si expertiza			50.000						
			20	13		Pregatire profesionala			305.000	10.000	6.000	6.000	6.000		6.000
			20	14		Protectia muncii			213.000	10.000	14.301	14.301	7.001	7.300	19.382
			20	25		Cheltuieli judiciare si extrajudiciare derivate din actiuni in reprezentarea intereselor statului, potrivit dispozitiilor legale			1.000						
6102			20	30		Alte cheltuieli			169.000	10.000	4.091	4.091	4.091		9.463
			20	30	03	Prime de asigurare non-viata			168.000	10.000	4.091	4.091	4.091		9.261
			20	30	30	Alte cheltuieli cu bunuri si servicii			1.000						202
			56			TITLUL VIII PROIECTE CU FINANTARE DIN FONDURI EXTERNE NERAMBURSABILE (FEN) POSTADERARE									90.236
6102			56	01		Programe din Fondul European de Dezvoltare Regionala (FEDR)									90.236
6102			56	01	02	Finantarea externa nerambursabila									90.236
			59			TITLUL XI ALTE CHELTUIELI			385.000	91.000	104.981	104.981	85.420	19.561	87.714
			59	17		Despagubiri civile			10.000	1.000	125	125	125		
			59	40		Sume aferente persoanelor cu handicap neincadrate			375.000	90.000	104.856	104.856	85.295	19.561	87.714
6102			70			CHELTUIELI DE CAPITAL	5.157.000	5.157.000	3.831.000						1.535.731
			71			TITLUL XIII ACTIVE NEFINANCIARE	5.157.000	5.157.000	3.831.000						1.535.731
			71	01		Active fixe	5.157.000	5.157.000	3.831.000						1.535.731
			71	01	01	Constructii	532.000	532.000	1.000.000						

Capi- tol	Sub- capi- tol	Pa- ra- graf	Gru- pa / Titlu	Ar- ti- col	Ali- ne- at	Denumire indicator	Credite de angajament		Credite bugetare		Angajamente bugetare	Angajamente legale	Plati efectuate	Angajamente legale de platit	Cheltuieli efective
							aprobate la finele perioadei de raportare	trimestriale cumulate	aprobate la finele perioadei de raportare	trimestriale cumulate					
A						B	1	2	3	4	5	6	7	8=6-7	9
6102			71	01	02	Masini, echipamente si mijloace de transport	4.498.000	4.498.000	550.000						38.689
6102			71	01	03	Mobilier, aparatura birotica si alte active corporale	16.000	16.000	16.000						640
6102			71	01	30	Alte active fixe (inclusiv reparatii capitale)	111.000	111.000	2.265.000						1.496.402
6102			84			PLATI EFECTUATE IN ANII PRECEDENTI SI RECUPERATE IN ANUL CURENT				-2.514	-2.514	-2.514			
6102			85			Titlul XIX PLATI EFECTUATE IN ANII PRECEDENTI SI RECUPERATE IN ANUL CURENT				-2.514	-2.514	-2.514			
6102			85	01		Plati efectuate in anii precedenti si recuperate in anul curent				-2.514	-2.514	-2.514			
6102			85	01	01	Plati efectuate in anii precedenti si recuperate in anul curent (SF)				-2.514	-2.514	-2.514			
6500	02					Partea III-a CHELTUIELI SOCIAL-CULTURALE	4.121.000	387.000	696.670.000	149.752.000	148.680.280	148.681.735	85.881.182	62.800.553	86.630.527
6502						INVATAMANT									
						INVATAMANT	387.000	387.000	279.481.000	51.204.000	33.913.429	33.914.884	22.975.540	10.939.344	23.669.496
			01			CHELTUIELI CURENTE	387.000	387.000	168.083.000	49.148.000	25.733.556	25.735.011	21.755.118	3.979.893	23.196.895
			20			TITLUL II BUNURI SI SERVICII			113.260.000	29.291.000	16.911.530	16.912.985	15.784.519	1.128.466	16.921.269
			20	01		Bunuri si servicii			73.302.000	25.233.000	15.490.240	15.491.695	14.483.718	1.007.977	15.561.699
			20	01	01	Furnituri de birou			1.315.000	400.000	15.225	16.680	14.998	1.682	63.135
			20	01	02	Materiale pentru curatenie			2.082.000	558.000	78.343	78.343	76.400	1.943	198.516
			20	01	03	Incalzit, iluminat si forta motrica			15.556.000	8.041.000	6.206.400	6.206.400	5.558.187	648.213	6.105.408
			20	01	04	Apa, canal si salubritate			2.902.000	1.089.000	532.519	532.519	405.368	127.151	503.969

Capi- tol	Sub- capi- tol	Pa- ra- graf	Gru- pa / Titlu	Ar- ti- col	Ali- ne- at	Denumire indicator	Credite de angajament		Credite bugetare		Angajamente bugetare	Angajamente legale	Plati efectuate	Angajamente legale de platit	Cheltuieli efective
							aprobat la finele perioadei de raportare	trimestriale cumulate	aprobat la finele perioadei de raportare	trimestriale cumulate					
A						B	1	2	3	4	5	6	7	8=6-7	9
6502			20	01	05	Carburanti si lubrifianti			65.000	30.000					1.819
			20	01	06	Piese de schimb			15.000						471
			20	01	08	Posta, telecomunicatii, radio, tv, internet			1.785.000	529.000	337.961	337.961	283.620	54.341	308.451
6502			20	01	09	Materiale si prestari de servicii cu caracter functional			2.425.000	688.000	24.834	24.834	16.390	8.444	67.561
6502			20	01	30	Alte bunuri si servicii pentru intretinere si functionare			47.157.000	13.898.000	8.294.958	8.294.958	8.128.755	166.203	8.312.369
6502			20	02		Reparatii curente			11.000.000	1.000.000	824.225	824.225	824.225		824.225
			20	03		Hrana			2.700.000	1.094.000	339.515	339.515	318.130	21.385	415.643
			20	03	01	Hrana pentru oameni			2.700.000	1.094.000	339.515	339.515	318.130	21.385	415.643
			20	04		Medicamente si materiale sanitare			120.000	49.000					854
			20	04	01	Medicamente			70.000	31.000					322
			20	04	02	Materiale sanitare			50.000	18.000					532
			20	05		Bunuri de natura obiectelor de inventar			21.986.000	856.000	126.602	126.602	67.258	59.344	
			20	05	01	Uniforme si echipament			500.000		111	111	111		
			20	05	03	Lenjerie si accesorii de pat			800.000	182.000					
			20	05	30	Alte obiecte de inventar			20.686.000	674.000	126.491	126.491	67.147	59.344	
			20	06		Deplasari, detasari, transferari			1.752.000	228.000	18.347	18.347	16.975	1.372	17.962
			20	06	01	Deplasari interne, detasari, transferari			1.252.000	228.000	18.347	18.347	16.975	1.372	17.962
			20	06	02	Deplasari in strainatate			500.000						
			20	11		Carti, publicatii si materiale documentare			250.000	81.000					417
6502			20	13		Pregatire profesionala			650.000	200.000	3.192	3.192	3.192		4.942
			20	14		Protectia muncii			1.500.000	550.000	109.409	109.409	71.021	38.388	95.527
			55			TITLUL VII ALTE TRANSFERURI			2.367.000	699.000					

Capi- tol	Sub- capi- tol	Pa- ra- graf	Gru- pa / Titlu	Ar- ti- col	Ali- ne- at	Denumire indicator	Credite de angajament		Credite bugetare		Angajamente bugetare	Angajamente legale	Plati efectuate	Angajamente legale de platit	Cheltuieli efective
							aprobat la finele perioadei de raportare	trimestriale cumulate	aprobat la finele perioadei de raportare	trimestriale cumulate					
A						B	1	2	3	4	5	6	7	8=6-7	9
6502			55	01		A. Transferuri interne			2.367.000	699.000					
			55	01	63	Finantarea invatamantului particular sau confesional acreditat			2.367.000	699.000					
6502			57			TITLUL VIII ASISTENTA SOCIALA			11.776.000	1.924.000	3.277.660	3.277.660	480.412	2.797.248	663.416
			57	02		Ajutoare sociale			11.776.000	1.924.000	3.277.660	3.277.660	480.412	2.797.248	663.416
			57	02	01	Ajutoare sociale in numerar			4.936.000	794.000	82.585	82.585	82.585		82.585
			57	02	02	Ajutoare sociale in natura			6.462.000	1.127.000	3.195.075	3.195.075	397.827	2.797.248	572.354
			57	02	03	Tichete de cresa si tichete sociale pentru gradinita			10.000	3.000					250
6502			57	02	04	Tichete cadou acordate pentru cheltuieli sociale									8.227
6502			57	02	05	Suport alimentar			368.000						
			58			TITLUL X PROIECTE CU FINANTARE DIN FONDURI EXTERNE NERAMBURSABILE CADRULUI FINANCIAR 2014-2020	387.000	387.000	5.678.000	648.000	33.755	33.755		33.755	
6502			58	01		Programe din Fondul European de Dezvoltare Regionala (FEDR)	387.000	387.000	3.380.000		33.755	33.755		33.755	
6502			58	01	01	Finantarea nationala	67.000	67.000	459.000		675	675		675	
			58	01	02	Finantarea externa nerambursabila	290.000	290.000	2.754.000		33.080	33.080		33.080	
			58	01	03	Cheltuieli neeligibile	30.000	30.000	167.000						
			58	02		Programe din Fondul Social European (FSE)			2.298.000	648.000					
			58	02	01	Finantarea nationala			52.000	21.000					
			58	02	02	Finantarea externa nerambursabila			2.246.000	627.000					
			59			TITLUL XI ALTE CHELTUIELI			35.002.000	16.586.000	5.510.611	5.510.611	5.490.187	20.424	5.612.210
			59	01		Burse			35.000.000	16.584.000	5.510.611	5.510.611	5.490.187	20.424	5.612.210
			59	17		Despagubiri civile			2.000	2.000					





Capi- tol	Sub- capi- tol	Pa- ra- graf	Gru- pa / Titlu	Ar- ti- col	Ali- ne- at	Denumire indicator	Credite de angajament		Credite bugetare		Angajamente bugetare	Angajamente legale	Plati efectuate	Angajamente legale de platit	Cheltuieli efective
							aprobat la finele perioadei de raportare	trimestriale cumulate	aprobat la finele perioadei de raportare	trimestriale cumulate					
A						B	1	2	3	4	5	6	7	8=6-7	9
						intretinere si functionare	504.000		504.000	126.000	81.614	81.614	81.614		88.080
6602			20	02		Reparatii curente	20.000		20.000	20.000	3.337	3.337	3.337		3.337
			20	03		Hrana	221.000		221.000	62.000	33.191	33.191	33.191		47.608
			20	03	01	Hrana pentru oameni	5.000		5.000	2.000	383	383	383		650
			20	03	02	Hrana pentru animale	216.000		216.000	60.000	32.808	32.808	32.808		46.958
			20	04		Medicamente si materiale sanitare	42.000		42.000	18.000	3.869	3.869	3.869		18.189
			20	04	01	Medicamente	31.000		31.000	11.000	3.589	3.589	3.589		17.189
			20	04	02	Materiale sanitare	9.000		9.000	5.000	280	280	280		1.000
			20	04	03	Reactivi	2.000		2.000	2.000					
			20	05		Bunuri de natura obiectelor de inventar	17.000		17.000	7.000	400	400	400		
			20	05	01	Uniforme si echipament	6.000		6.000	2.000					
			20	05	30	Alte obiecte de inventar	11.000		11.000	5.000	400	400	400		
			20	06		Deplasari, detasari, transferari	8.000		8.000	8.000					
			20	06	01	Deplasari interne, detasari, transferari	8.000		8.000	8.000					
			20	13		Pregatire profesionala	7.000		7.000	7.000	850	850	850		850
			20	14		Protectia muncii	8.000		8.000	8.000	722	722	722		1.087
			20	30		Alte cheltuieli	33.000		33.000	13.000					
			20	30	04	Chirii	28.000		28.000	8.000					
			20	30	30	Alte cheltuieli cu bunuri si servicii	5.000		5.000	5.000					
			51			TITLUL VI TRANSFERURI INTRE UNITATI ALE ADMINISTRATIEI PUBLICE			9.905.000	1.617.000					
6602			51	02		Transferuri de capital			9.905.000	1.617.000					
			51	02	28	Transferuri din bugetele locale pentru finantarea cheltuielilor de capital din domeniul sanatatii			9.905.000	1.617.000					
6602			70			CHELTUIELI DE CAPITAL	15.000		15.000	15.000					2.433

Capi- tol	Sub- capi- tol	Pa- ra- graf	Gru- pa / Titlu	Ar- ti- col	Ali- ne- at	Denumire indicator	Credite de angajament		Credite bugetare		Angajamente bugetare	Angajamente legale	Plati efectuate	Angajamente legale de platit	Cheltuieli efective
							aprobate la finele perioadei de raportare	trimestriale cumulate	aprobate la finele perioadei de raportare	trimestriale cumulate					
A						B	1	2	3	4	5	6	7	8=6-7	9
6602			71			TITLUL XIII ACTIVE NEFINANCIARE	15.000		15.000	15.000					2.433
			71	01		Active fixe	15.000		15.000	15.000					2.433
			71	01	02	Masini, echipamente si mijloace de transport									2.433
6602			71	01	30	Alte active fixe (inclusiv reparatii capitale)	15.000		15.000	15.000					
6602			84			PLATI EFECTUATE IN ANII PRECEDENTI SI RECUPERATE IN ANUL CURENT					-2.250	-2.250	-2.250		
6602			85			Titlul XIX PLATI EFECTUATE IN ANII PRECEDENTI SI RECUPERATE IN ANUL CURENT					-2.250	-2.250	-2.250		
6602			85	01		Plati efectuate in anii precedenti si recuperate in anul curent					-2.250	-2.250	-2.250		
6602			85	01	01	Plati efectuate in anii precedenti si recuperate in anul curent (SF)					-2.250	-2.250	-2.250		
6702						CULTURA, RECREERE SI RELIGIE									
						CULTURA, RECREERE SI RELIGIE			179.670.000	48.146.000	27.769.712	27.769.712	18.982.808	8.786.904	18.583.035
			01			CHELTUIELI CURENTE			177.980.000	47.722.000	26.103.939	26.103.939	18.583.035	7.520.904	18.583.035
			20			TITLUL II BUNURI SI SERVICII			273.000	2.000	2.940	2.940	1.934	1.006	1.934
			20	01		Bunuri si servicii			80.000						
			20	01	30	Alte bunuri si servicii pentru intretinere si functionare			80.000						
6702			20	05		Bunuri de natura obiectelor de inventar			80.000						
			20	05	30	Alte obiecte de inventar			80.000						
			20	06		Deplasari, detasari, transferari			20.000						
			20	06	02	Deplasari in strainatate			20.000						



Capi- tol	Sub- capi- tol	Pa- ra- graf	Gru- pa / Titlu	Ar- ti- col	Ali- ne- at	Denumire indicator	Credite de angajament		Credite bugetare		Angajamente bugetare	Angajamente legale	Plati efectuate	Angajamente legale de platit	Cheltuieli efective
							aprobate la finele perioadei de raportare	trimestriale cumulate	aprobate la finele perioadei de raportare	trimestriale cumulate					
A						B	1	2	3	4	5	6	7	8=6-7	9
6802						ASIGURARI SI ASISTENTA SOCIALA			223.880.000	47.725.000	86.272.950	86.272.950	43.198.645	43.074.305	43.584.721
			01			CHELTUIELI CURENTE			213.110.000	47.719.000	86.318.488	86.318.488	43.244.344	43.074.144	43.257.105
			10			TITLUL I CHELTUIELI DE PERSONAL			123.703.000	26.530.000	26.148.707	26.148.707	25.970.692	178.015	25.608.518
			10	01		Cheltuieli salariale in bani			118.281.000	25.932.000	25.579.391	25.579.391	25.401.376	178.015	25.022.590
			10	01	01	Salarii de baza			87.158.000	19.090.000	19.971.290	19.971.290	19.970.131	1.159	20.243.548
			10	01	05	Sporuri pentru conditii de munca			23.605.000	5.257.000	5.170.941	5.170.941	5.168.890	2.051	4.391.095
			10	01	12	Indemnizatii platite unor persoane din afara unitatii			250.000	40.000	38.919	38.919	38.919		43.056
6802			10	01	17	Indemnizatii de hrana			5.088.000	1.108.000					
			10	01	30	Alte drepturi salariale in bani			2.180.000	437.000	398.241	398.241	223.436	174.805	344.891
			10	02		Cheltuieli salariale in natura			2.740.000						
			10	02	06	Vouchere de vacanta			2.740.000						
			10	03		Contributii			2.682.000	598.000	569.316	569.316	569.316		585.928
			10	03	07	Contributia asiguratorie pentru munca			2.682.000	598.000	569.316	569.316	569.316		585.928
			20			TITLUL II BUNURI SI SERVICII			33.309.000	7.087.000	11.170.469	11.170.469	4.504.624	6.665.845	4.830.480
			20	01		Bunuri si servicii			18.790.000	5.164.000	8.169.855	8.169.855	3.461.658	4.708.197	2.864.857
			20	01	01	Furnituri de birou			1.009.000	178.000	129.918	129.918	100.149	29.769	123.040
			20	01	02	Materiale pentru curatenie			521.000	125.000	113.607	113.607	60.333	53.274	105.637
			20	01	03	Incalzit, iluminat si forta motrica			1.854.000	909.000	1.854.000	1.854.000	749.996	1.104.004	524.885
			20	01	04	Apa, canal si salubritate			346.000	164.000	345.000	345.000	96.042	248.958	66.536
			20	01	05	Carburanti si lubrifianti			130.000	30.000	17.281	17.281		17.281	18.705
			20	01	06	Piese de schimb			26.000	4.000	7.859	7.859		7.859	586
			20	01	08	Posta, telecomunicatii, radio, tv, internet			533.000	135.000	281.095	281.095	122.000	159.095	81.781
6802			20	01	09	Materiale si prestari de servicii cu caracter functional			910.000	230.000	290.406	290.406	106.785	183.621	90.344



Capi- tol	Sub- capi- tol	Pa- ra- graf	Gru- pa / Titlu	Ar- ti- col	Ali- ne- at	Denumire indicator	Credite de angajament		Credite bugetare		Angajamente bugetare	Angajamente legale	Plati efectuate	Angajamente legale de platit	Cheltuieli efective
							aprobat la finele perioadei de raportare	trimestriale cumulate	aprobat la finele perioadei de raportare	trimestriale cumulate					
A						B	1	2	3	4	5	6	7	8=6-7	9
						Regionala (FEDR)									1.317
6802			56	01	01	Finantarea nationala									159
			56	01	02	Finantarea externa nerambursabila									903
			56	01	03	Cheltuieli neeligibile									255
			57			TITLUL VIII ASISTENTA SOCIALA			44.278.000	13.607.000	48.557.312	48.557.312	12.515.518	36.041.794	12.563.280
			57	02		Ajutoare sociale			44.278.000	13.607.000	48.557.312	48.557.312	12.515.518	36.041.794	12.563.280
			57	02	01	Ajutoare sociale in numerar			38.865.000	12.360.000	44.321.000	44.321.000	11.683.157	32.637.843	11.683.861
			57	02	02	Ajutoare sociale in natura			5.413.000	1.247.000	4.236.312	4.236.312	832.361	3.403.951	879.419
			58			TITLUL X PROIECTE CU FINANTARE DIN FONDURI EXTERNE NERAMBURSABILE CADRULUI FINANCIAR 2014-2020			10.696.000	215.000					
6802			58	02		Programe din Fondul Social European (FSE)			10.696.000	215.000					
			58	02	01	Finantarea nationala			1.664.000	34.000					
			58	02	02	Finantarea externa nerambursabila			9.032.000	181.000					
			59			TITLUL XI ALTE CHELTUIELI			1.124.000	280.000	442.000	442.000	253.510	188.490	253.510
			59	17		Despagubiri civile			50.000						
			59	40		Sume aferente persoanelor cu handicap neincadrate			1.074.000	280.000	442.000	442.000	253.510	188.490	253.510
6802			70			CHELTUIELI DE CAPITAL			10.770.000	6.000	161	161		161	327.616
			71			TITLUL XIII ACTIVE NEFINANCIARE			10.770.000	6.000	161	161		161	327.616
			71	01		Active fixe			10.276.000	6.000	161	161		161	326.090
			71	01	01	Constructii			6.361.000	6.000	161	161		161	33.832
			71	01	02	Masini, echipamente si mijloace de transport			2.239.000						229.689
6802			71	01	03	Mobilier, aparatura birotica si alte active corporale			844.000						28.859

Capi- tol	Sub- capi- tol	Pa- ra- graf	Gru- pa / Titlu	Ar- ti- col	Ali- ne- at	Denumire indicator	Credite de angajament		Credite bugetare		Angajamente bugetare	Angajamente legale	Plati efectuate	Angajamente legale de platit	Cheltuieli efective
							aprobat la finele perioadei de raportare	trimestriale cumulate	aprobat la finele perioadei de raportare	trimestriale cumulate					
A						B	1	2	3	4	5	6	7	8=6-7	9
6802			71 01 30			Alte active fixe (inclusiv reparatii capitale)			832.000						33.710
6802			71 03			Reparatii capitale aferente activelor fixe			494.000						1.526
6802			84			PLATI EFECTUATE IN ANII PRECEDENTI SI RECUPERATE IN ANUL CURENT					-45.699	-45.699	-45.699		
6802			85			Titlul XIX PLATI EFECTUATE IN ANII PRECEDENTI SI RECUPERATE IN ANUL CURENT					-45.699	-45.699	-45.699		
6802			85 01			Plati efectuate in anii precedenti si recuperate in anul curent					-45.699	-45.699	-45.699		
6802			85 01 01			Plati efectuate in anii precedenti si recuperate in anul curent (SF)					-45.699	-45.699	-45.699		
7000	02					Partea IV-a SERVICII SI DEZVOLTARE PUBLICA, LOCUINTE, MEDIU SI APE	478.309.000	478.309.000	351.189.000	51.531.000	210.660.782	210.660.782	34.268.233	176.392.549	25.263.139
7002						LOCUINTE, SERVICII SI DEZVOLTARE PUBLICA LOCUINTE, SERVICII SI DEZVOLTARE PUBLICA	478.192.000	478.192.000	182.283.000	13.397.000	99.171.782	99.171.782	6.584.588	92.587.194	5.515
			70			CHELTUIELI DE CAPITAL	478.192.000	478.192.000	169.088.000	10.100.000	85.976.782	85.976.782	4.007.611	81.969.171	5.515
			71			TITLUL XIII ACTIVE NEFINANCIARE	478.192.000	478.192.000	169.088.000	10.100.000	85.976.782	85.976.782	4.007.611	81.969.171	5.515
			71 01			Active fixe	36.000	36.000	36.000						
			71 01 01			Constructii	36.000	36.000	36.000						
			71 03			Reparatii capitale aferente activelor fixe	478.156.000	478.156.000	169.052.000	10.100.000	85.976.782	85.976.782	4.007.611	81.969.171	5.515
7002			79			OPERATIUNI FINANCIARE			13.195.000	3.297.000	13.195.000	13.195.000	2.576.977	10.618.023	
			81			TITLUL XVII RAMBURSARI DE CREDITE			13.195.000	3.297.000	13.195.000	13.195.000	2.576.977	10.618.023	



Capi- tol	Sub- capi- tol	Pa- ra- graf	Gru- pa / Titlu	Ar- ti- col	Ali- ne- at	Denumire indicator	Credite de angajament		Credite bugetare		Angajamente bugetare	Angajamente legale	Plati efectuate	Angajamente legale de platit	Cheltuieli efective
							aprobat la finele perioadei de raportare	trimestriale cumulate	aprobat la finele perioadei de raportare	trimestriale cumulate					
A						B	1	2	3	4	5	6	7	8=6-7	9
8000	02					Partea V-a ACTIUNI ECONOMICE			57.107.000	22.712.000	22.701.750	22.701.750	5.596.908	17.104.842	2.283.500
8402						TRANSPORTURI									
						TRANSPORTURI			57.107.000	22.712.000	22.701.750	22.701.750	5.596.908	17.104.842	2.283.500
		01				CHELTUIELI CURENTE			39.800.000	19.364.000	5.394.750	5.394.750	2.283.500	3.111.250	2.283.500
		51				TITLUL VI TRANSFERURI INTRE UNITATI ALE ADMINISTRATIEI PUBLICE			39.800.000	19.364.000	5.394.750	5.394.750	2.283.500	3.111.250	2.283.500
8402		51	01			Transferuri curente			39.800.000	19.364.000	5.394.750	5.394.750	2.283.500	3.111.250	2.283.500
		51	01	01		Transferuri catre institutiile publice			39.800.000	19.364.000	5.394.750	5.394.750	2.283.500	3.111.250	2.283.500
		79				OPERATIUNI FINANCIARE			17.307.000	3.348.000	17.307.000	17.307.000	3.313.408	13.993.592	
		81				TITLUL XVII RAMBURSARI DE CREDITE			17.307.000	3.348.000	17.307.000	17.307.000	3.313.408	13.993.592	
		81	01			Rambursari de credite externe			7.990.000	1.998.000	7.990.000	7.990.000	1.997.000	5.993.000	
		81	01	05		Rambursari de credite aferente datoriei publice externe locale			7.990.000	1.998.000	7.990.000	7.990.000	1.997.000	5.993.000	
8402		81	02			Rambursari de credite interne			9.317.000	1.350.000	9.317.000	9.317.000	1.316.408	8.000.592	
		81	02	05		Rambursari de credite aferente datoriei publice interne locale			9.317.000	1.350.000	9.317.000	9.317.000	1.316.408	8.000.592	



DIRECTOR EXECUTIV,  
FLORENTINA AMARITEI

SEF SERVICIU FINANCIAR-  
CONTABILITATE  
MÎNESCU SILVIA-NICOLETA



Capi- tol	Sub- capi- tol	Pa- ra- graf	Gru- pa / Titlu	Ar- ti- col	Ali- ne- at	Denumire indicator	Prevederi bugetare anuale aprobrate la finele perioadei de raportare	Prevederi bugetare trimestriale cumulate	Drepturi constatate			Incasari realizate	Stingeri pe alte cai decat incasari	Drepturi constatate de incasat
									Total, din care:	din anii precedenti	din anul curent			
A						B	1	2	3=4+5	4	5	6	7	8=3-6-7
0702	03					taxe de timbru	40.500.000	11.000.000	29.253.269	6.230.538	23.022.731	11.246.446	1.079.709	16.927.114
	50					Alte impozite si taxe pe proprietate			643		643	643		
1000	02					A4 IMPOZITE SI TAXE PE BUNURI SI SERVICII	90.030.000	57.612.000	218.615.271	136.171.785	82.443.486	57.239.538	2.117.711	159.258.022
1102						SUME DEFALCATE DIN TVA	42.954.000	34.726.000	32.025.501		32.025.501	32.025.501		
	02					Sume defalcate din taxa pe valoarea adaugata pentru finantarea cheltui- lilor descentralizate la nivelul comunelor,orasclor, municipiilor, sectoarelor si Municipiului Bucuresti	40.587.000	34.049.000	31.349.001		31.349.001	31.349.001		
	09					Sume defalcate din taxa pe valoarea adaugata pentru finantarea invatamantului particular sau confesional acreditat	2.367.000	677.000	676.500		676.500	676.500		
1202						ALTE IMPOZITE SI TAXE GENERALE PE BUNURI SI SERVICII	22.000	6.000	1.193.588	1.187.822	5.766	887	923.285	269.416
	07					Taxe hoteliere	22.000	6.000	1.193.588	1.187.822	5.766	887	923.285	269.416
1502						TAXE PE SERVICII SPECIFICE	204.000	130.000	11.339.535	11.195.803	143.732	133.667	497	11.205.371
	01					Impozit pe spectacole	204.000	130.000	11.339.535	11.195.803	143.732	133.667	497	11.205.371
1602						TAXE PE UTILIZAREA BUNURILOR, AUTORIZAREA UTILIZARII BUNURILOR SAU PE DESFASURAREA DE ACTIVITATI	46.850.000	22.750.000	174.056.647	123.788.160	50.268.487	25.079.483	1.193.929	147.783.235
	02					Impozit pe mijloacele de transport	45.250.000	22.200.000	173.594.249	123.788.160	49.806.089	24.617.085	1.193.929	147.783.235
	01					Impozit pe mijloacele de transport detinute de persoane fizice*)	23.650.000	12.000.000	114.946.936	89.148.600	25.798.336	12.589.681	236.890	102.120.365
	02					Impozit pe mijloace de transport detinute persoane de juridice*)	21.600.000	10.200.000	58.647.313	34.639.560	24.007.753	12.027.404	957.039	45.662.870

Capi- tol	Sub- capi- tol	Pa- ra- graf	Gru- pa / Titlu	Ar- ti- col	Ali- ne- at	Denumire indicator	Prevederi bugetare anuale aprobrate la finele perioadei de raportare	Prevederi bugetare trimestriale cumulate	Drepturi constatate			Incasari realizate	Stingeri pe alte cai decat incasari	Drepturi constatate de incasat
									Total, din care:	din anii precedenti	din anul curent			
A						B	1	2	3=4+5	4	5	6	7	8=3-6-7
1602	03					Taxe si tarife pentru eliberarea de licente si autorizatii de functionare	1.600.000	550.000	462.398		462.398	462.398		
1800	02					A6. ALTE IMPOZITE SI TAXE FISCALE	10.869.000	3.500.000	21.896.373	14.891.335	7.005.038	4.228.891	161.059	17.506.423
1802						ALTE IMPOZITE SI TAXE FISCALE	10.869.000	3.500.000	21.896.373	14.891.335	7.005.038	4.228.891	161.059	17.506.423
	50					Alte impozite si taxe	10.869.000	3.500.000	21.896.373	14.891.335	7.005.038	4.228.891	161.059	17.506.423
2900	02					C. VENITURI NEFISCALE	92.403.000	8.429.000	145.092.125	131.640.246	13.451.879	7.081.732	392.056	137.618.337
3000						C1. VENITURI DIN PROPRIETATE	1.224.000	355.000	366.160	5.144	361.016	361.016		5.144
3002						VENITURI DIN PROPRIETATE	1.219.000	350.000	361.096	5.144	355.952	355.952		5.144
	05					Venituri din concesiuni si inchirieri	1.219.000	350.000	361.096	5.144	355.952	355.952		5.144
		30				Alte venituri din concesiuni si inchirieri de catre institutiile publice	1.219.000	350.000	361.096	5.144	355.952	355.952		5.144
3102						VENITURI DIN DOBANZI	5.000	5.000	5.064		5.064	5.064		
	03					Alte venituri din dobanzi	5.000	5.000	5.064		5.064	5.064		
3300	02					C2. VANZARI DE BUNURI SI SERVICII	91.179.000	8.074.000	144.725.965	131.635.102	13.090.863	6.720.716	392.056	137.613.193
3302						VENITURI DIN PRESTARI DE SERVICII SI ALTE ACTIVITATI	3.359.000	920.000	366.853	209	366.644	365.108	1.536	209
	10					Contributia parintilor sau sustinatorilor legali pentru intretinerea copiilor in crese	231.000	70.000	74.839		74.839	73.303	1.536	
	28					Venituri din recuperarea cheltuielilor de judecata, imputatii si despagubiri			217	209	8	8		209
	50					Alte venituri din prestari de servicii si alte activitati	3.128.000	850.000	291.797		291.797	291.797		
3402						VENITURI DIN TAXE ADMINISTRATIVE, ELIBERARI PERMISE	843.000	250.000	147.763		147.763	146.462	1.301	
	02					Taxe extrajudiciare de timbru	843.000	250.000	147.763		147.763	146.462	1.301	

Capi- tol	Sub- capi- tol	Pa- ra- graf	Gru- pa / Titlu	Ar- ti- col	Ali- ne- at	Denumire indicator	Prevederi bugetare anuale aprobrate la finele perioadei de raportare	Prevederi bugetare trimestriale cumulate	Drepturi constatate			Incasari realizate	Stingeri pe alte cai decat incasari	Drepturi constatate de incasat
									Total, din care:	din anii precedenti	din anul curent			
A						B	1	2	3=4+5	4	5	6	7	8=3-6-7
3502						AMENZI, PENALITATI SI CONFISCARI	22.500.000	4.700.000	109.966.122	106.192.119	3.774.003	4.623.913	269.287	105.072.922
	01					Venituri din amenzi si alte sanctiuni aplicate potrivit dispozitiilor legale	22.500.000	4.700.000	109.961.866	106.192.119	3.769.747	4.619.657	269.287	105.072.922
		02				Venituri din amenzi si alte sanctiuni aplicate de catre alte institutii de specialitate	22.500.000	4.700.000	109.961.866	106.192.119	3.769.747	4.619.657	269.287	105.072.922
				50		Alte amenzi, penalitati si confiscari			4.256		4.256	4.256		
3602						DIVERSE VENITURI	35.634.000	1.725.000	34.244.727	25.442.274	8.802.453	1.584.733	119.932	32.540.062
	01					Venituri din aplicarea prescriptiei extinctive	1.515.000	905.000	906.925		906.925	906.925		
		01				Venituri din aplicarea prescriptiei extinctive	1.515.000	905.000	906.925		906.925	906.925		
				06		Taxe speciale	33.000.000	470.000	1.984.729	74.192	1.910.537	470.204	83.582	1.430.943
				50		Alte venituri	1.119.000	350.000	31.353.073	25.368.082	5.984.991	207.604	36.350	31.109.119
3702						TRANSFERURI VOLUNTARE, ALTELE DECAT SUBVENTIILE	28.843.000	479.000	500	500		500		
	01					Donatii si sponsorizari			500	500		500		
		03				Varsaminte din sectiunea de functionare pentru finantarea sectiunii de dezvol- tare a bugetului local(cu semnul minus)	28.843.000	479.000						
4000	02					III OPERATIUNI FINANCIARE		20.000.000	20.000.000		20.000.000	20.000.000		
4002						INCASARI DIN RAMBURSAREA IMPRUMUTURILOR ACORDATE		20.000.000	20.000.000		20.000.000	20.000.000		
		11				Sume din excedentul anului precedent pentru acoprirea golurilor temporare de casa ale sectiunii de functionare		20.000.000	20.000.000		20.000.000	20.000.000		

Capi- tol	Sub- capi- tol	Pa- ra- graf	Gru- pa/ Titlu	Ar- ti- col	Ali- ne- at	Denumire indicator	Prevederi bugetare anuale aprobrate la finele perioadei de raportare	Prevederi bugetare trimestriale cumulate	Drepturi constatate			Incasari realizate	Stingeri pe alte cai decat incasari	Drepturi constatate de incasat
									Total, din care:	din anii precedenti	din anul curent			
A						B	1	2	3=4+5	4	5	6	7	8=3-6-7
4100	02					IV. SUBVENTII	1.501.000	300.000	144.765		144.765	144.765		
4200						SUBVENTII DE LA ALTE NIVELE ALE ADMINISTRATIEI PUBLICE	1.501.000	300.000	144.765		144.765	144.765		
<del>4202</del>						SUBVENTII DE LA BUGETUL DE STAT	1.501.000	300.000	144.765		144.765	144.765		
	21					Finantarea drepturilor acordate persoanelor cu handicap	1.501.000	300.000	143.833		143.833	143.833		
	34					Subventii pentru acordarea ajutorului pentru incalzirea locuintei cu lemne, carbuni, combustibili petrolieri			932		932	932		

PRIMAR,  
TOADER MUGUR MIHAI



DIRECTOR EXECUTIV,  
FLORENTINA AMARITEI

SEF SERVICIU FINANCIAR-  
CONTABILITATE  
MÎNESCU SILVIA-NICOLETA

**CONTUL DE EXECUTIE AL INSTITUTIILOR PUBLICE FINANTATE  
DIN VENITURI PROPRII SI SUBVENTII DIN BUGETUL LOCAL - VENITURI  
SECTIUNEA DE DEZVOLTARE  
31.03.2019**

Capi- tol	Sub- capi- tol	Pa- ra- graf	Gru- pa / Titlu	Ar- ti- col	Ali- ne- at	Denumire indicator	Prevederi bugetare anuale aprobrate la finele perioadei de raportare	Prevederi bugetare trimestriale cumulate	Drepturi constatate			Incasari realizate	Stingeri pe alte cai decat incasari	Drepturi constatate de incasat
									Total, din care:	din anii precedenti	din anul curent			
A						B	I	2	3=4+5	4	5	6	7	8=3-6-7
0001	10					TOTAL VENITURI-VENITURI PROPRII,SUBVENTII	49.390.000	19.909.000	1.976.959		1.976.959	1.976.959		
0002						I. VENITURI CURENTE	36.596.000	17.292.000	1.976.959		1.976.959	1.976.959		
2900						C. VENITURI NEFISCALE	36.596.000	17.292.000	1.976.959		1.976.959	1.976.959		
3300						C2. VANZARI DE BUNURI SI SERVICII	36.596.000	17.292.000	1.976.959		1.976.959	1.976.959		
3710						TRANSFERURI VOLUNTARE, ALTELE DECAT SUBVENTIILE	36.596.000	17.292.000	1.976.959		1.976.959	1.976.959		
	04					Varsaminte din sectiunea de functionare	36.596.000	17.292.000	1.976.959		1.976.959	1.976.959		
3900	10					II. VENITURI DIN CAPITAL	5.000							
3910						VENITURI DIN VALORIFICAREA UNOR BUNURI	5.000							
	01					Venituri din valorificarea unor bunuri ale institutiilor publice	5.000							
4000	10					III. OPERATIUNI FINANCIARE	2.884.000	1.000.000						
4010						INCASARI DIN RAMBURSAREA IMPRUMUTURILOR ACORDATE	2.884.000	1.000.000						
	15					Sume utilizate din excedentul anului precedent pentru efectuarea de cheltuieli	2.884.000	1.000.000						
	02					Sume utilizate de administratiile locale din excedentul anului precedent pentru sectiunea de dezvoltare	2.884.000	1.000.000						
4100	10					IV. SUBVENTII	9.905.000	1.617.000						
4310						SUBVENTII DE LA ALTE ADMINISTRATII	9.905.000	1.617.000						
	14					Subventii din bugetele locale pentru finantarea cheltuielilor de capital din domeniul sanatatii	9.905.000	1.617.000						

PRIMAR,  
TOADER MUGUR MIHAI

DIRECTOR EXECUTIV,  
FLORENTINA AMARITEI

SEF SERVICIU FINANCIAR-  
CONTABILITATE  
MÎNESCU SILVIA-NICOLETA

**CONTUL DE EXECUTIE AL INSTITUTIILOR PUBLICE FINANTATE  
DIN VENITURI PROPRII SI SUBVENTII DIN BUGETUL LOCAL - VENITURI  
SECTIUNEA DE FUNCTIONARE  
31.03.2019**

Pag. 1 -lei-

Capi- tol	Sub- capi- tol	Pa- ra- graf	Gru- pa/ Titlu	Ar- ti- col	Ali- ne- at	Denumire indicator	Prevederi bugetare anuale aprobrate la finele perioadei de raportare	Prevederi bugetare trimestriale cumulate	Drepturi constatate			Incasari realizate	Stingeri pe alte cai decat incasari	Drepturi constatate de incasat
									Total, din care:	din anii precedenti	din anul curent			
A						B	1	2	3=4+5	4	5	6	7	8=3-6-7
0001	10					TOTAL VENITURI-VENITURI PROPRII,SUBVENTII	209.542.000	64.088.000	30.096.263	2.193.061	27.903.202	27.695.534	132.988	2.267.741
0002						I. VENITURI CURENTE	-2.767.000	-7.340.000	6.330.596	2.193.060	4.137.536	3.929.868	132.988	2.267.740
2900						C. VENITURI NEFISCALE	-2.767.000	-7.340.000	6.330.596	2.193.060	4.137.536	3.929.868	132.988	2.267.740
3000						C1. VENITURI DIN PROPRIETATE	6.184.000	1.747.000	2.283.116	998.918	1.284.198	1.264.883	59.261	958.972
3010						VENITURI DIN PROPRIETATE	6.184.000	1.747.000	2.283.116	998.918	1.284.198	1.264.883	59.261	958.972
	05					Venituri din concesiuni si inchirieri	6.084.000	1.697.000	2.283.116	998.918	1.284.198	1.264.883	59.261	958.972
		30				Alte venituri din concesiuni si inchirieri de catre institutiile publice	6.084.000	1.697.000	2.283.116	998.918	1.284.198	1.264.883	59.261	958.972
	50					Alte venituri din proprietate	100.000	50.000						
3300	10					C2. VANZARI DE BUNURI SI SERVICII	-8.951.000	-9.087.000	4.047.480	1.194.142	2.853.338	2.664.985	73.727	1.308.768
3310						VENITURI DIN PRESTARI DE SERVICII SI ALTE ACTIVITATI	24.927.000	7.384.000	4.233.875		4.233.875	4.233.875		
	05					Taxe si alte venituri in invatamant	4.587.000	499.000	1.079.492		1.079.492	1.079.492		
	08					Venituri din prestari de servicii	54.000	41.000	4.617		4.617	4.617		
	14					Contributia elevilor si studentilor pentru internate, camine si cantine	17.622.000	6.155.000	2.784.806		2.784.806	2.784.806		
	17					Venituri din organizarea de cursuri de calificare si conversie profesionala, specializare si perfectionare	32.000	8.000	8.400		8.400	8.400		
	50					Alte venituri din prestari de servicii si alte activitati	2.632.000	681.000	356.560		356.560	356.560		
3610						DIVERSE VENITURI	2.209.000	668.000	1.317.384	803.127	514.257	325.904	73.727	917.753
	50					Alte venituri	2.209.000	668.000	1.317.384	803.127	514.257	325.904	73.727	917.753
3710						TRANSFERURI VOLUNTARE, ALTELE DECAT SUBVENTIILE	-36.087.000	-17.139.000	-1.503.779	391.015	-1.894.794	-1.894.794		391.015

Capi- tol	Sub- capi- tol	Pa- ra- graf	Gru- pa/ Titlu	Ar- ti- col	Ali- ne- at	Denumire indicator	Prevederi bugetare anuale aprobrate la finele perioadei de raportare	Prevederi bugetare trimestriale cumulate .	Drepturi constatate			Incasari realizate	Stingeri pe alte cai decat incasari	Drepturi constatate de incasat
									Total, din care:	din anii precedenti	din anul curent			
A						B	1	2	3=4+5	4	5	6	7	8=3-6-7
3710	01					Donatii si sponsorizari	509.000	153.000	473.180	391.015	82.165	82.165		391.015
	03					Varsaminte din sectiunea de functionare pentru finantarea sectiunii de dezvoltare a bugetului local	-36.596.000	-17.292.000	-1.976.959		-1.976.959	-1.976.959		
4000	10					III. OPERATIUNI FINANCIARE	7.302.000	4.344.000	2.901.065		2.901.065	2.901.065		
4010						INCASARI DIN RAMBURSAREA IMPRUMUTURILOR ACORDATE	7.302.000	4.344.000	2.901.065		2.901.065	2.901.065		
	15					Sume utilizate din excedentul anului precedent pentru efectuarea de cheltuieli	7.302.000	4.344.000	2.901.065		2.901.065	2.901.065		
	01					Sume utilizate de administratiile locale din excedentul anului precedent pentru sectiunea de functionare	7.302.000	4.344.000	2.901.065		2.901.065	2.901.065		
4100	10					IV. SUBVENTII	205.007.000	67.084.000	20.864.602	1	20.864.601	20.864.601		1
4310						SUBVENTII DE LA ALTE ADMINISTRATII	205.007.000	67.084.000	20.864.602	1	20.864.601	20.864.601		1
	09					Subventii pentru institutii publice	205.007.000	67.084.000	20.864.602	1	20.864.601	20.864.601		1

PRIMAR

TOADER MEGUR MIHAI

DIRECTOR EXECUTIV,  
FLORENTINA AMARITEISEF SERVICIU FINANCIAR-  
CONTABILITATE  
MÎINESCU SILVIA NICOLETA



Capi- tol	Sub- capi- tol	Pa- ra- gra- f	Gru- pa / Titlu	Ar- ti- col	Ali- ne- at	Denumire indicator	Prevederi bugetare anuale aprobate la finele perioadei de raportare	Prevederi bugetare trimestriale cumulate	Drepturi constatate			Incasari realizate	Stingeri pe alte cai decat incasari	Drepturi constatate de incasat
									Total, din care:	din anii precedenti	din anul curent			
A						B	1	2	3=4+5	4	5	6	7	8=3-6-7
4200	02					ADMINISTRATIEI PUBLICE	27.867.000	22.000	26.621		26.621	22.594		4.027
4202						SUBVENTII DE LA BUGETUL DE STAT	27.867.000	22.000	26.621		26.621	22.594		4.027
	14					Finantarea cheltuielilor de capital ale unitatilor de invatamant preuni- versitar	27.845.000							
	69					Subventii de la bugetul de stat catre bugetele locale necesare sustinerii derularii proiectelor finantate din fonduri externe nerambursabile (FEN) postaderare, aferente perioadei de programare 2014-2020	22.000	22.000	26.621		26.621	22.594		4.027
4802						SUME PRIMITE DE LA UE/ALTI DONATORI IN CONTUL PLATILOR EFECTUATE SI PREFINANTARI AFERENTE CADRULUI FINANCIAR 2014-2020	19.889.000	100.000	118.316		118.316	100.417		17.899
	01					Fondul European de Dezvoltare Regionala(FEDR)	5.944.000	100.000	100.417		100.417	100.417		
	01					Sume primite in contul platilor efectuate in anul curent	2.742.000							
	02					Sume primite in contul platilor efectuate in anii anteriori	3.202.000	100.000	100.417		100.417	100.417		
	02					Fondul Social European(FSE)	13.945.000		17.899		17.899			17.899
	01					Sume primite in contul platilor efectuate in anul curent	1.891.000		17.899		17.899			17.899
	02					Sume primite in contul platilor efectuate in anii anteriori	12.054.000							

PRIMAR,  
TOADER MUGUR MIHAI



DIRECTOR EXECUTIV,  
FLORENTINA AMARITEI

SEF SERVICIU FINANCIAR-  
CONTABILITATE  
MÎNESCU SILVIA NICOLETA





Capi- tol	Sub- capi- tol	Pa- ra- gra- f	Gru- pa / Titlu	Ar- ti- col	Ali- ne- at	Denumire indicator	Prevederi bugetare anuale aprobrate la finele perioadei de raportare	Prevederi bugetare trimestriale cumulate	Drepturi constatate			Incasari realizate	Stingeri pe alte cai decat incasari	Drepturi constatate de incasat
									Total, din care:	din anii precedenti	din anul curent			
A						B	1	2	3=4+5	4	5	6	7	8=3-6-7
4010						INCASARI DIN RAMBURSAREA IMPRUMUTURILOR ACORDATE	10.186.000	5.344.000	2.901.065		2.901.065	2.901.065		
4010	15					Sume utilizate din excedentul anului precedent pentru efectuarea de cheltuieli	10.186.000	5.344.000	2.901.065		2.901.065	2.901.065		
4010	15	01				Sume utilizate de administratiile locale din excedentul anului precedent pentru sectiunea de functionare	7.302.000	4.344.000	2.901.065		2.901.065	2.901.065		
4010	15	02				Sume utilizate de administratiile locale din excedentul anului precedent pentru sectiunea de dezvoltare	2.884.000	1.000.000						
4100	10					IV. SUBVENTII	214.912.000	68.701.000	20.864.602	1	20.864.601	20.864.601		1
4310						SUBVENTII DE LA ALTE ADMINISTRATII	214.912.000	68.701.000	20.864.602	1	20.864.601	20.864.601		1
	09					Subventii pentru institutii publice	205.007.000	67.084.000	20.864.602	1	20.864.601	20.864.601		1
	14					Subventii din bugetele locale pentru finantarea cheltuielilor de capital din domeniul sanatatii	9.905.000	1.617.000						

PRIMAR,  
TOADER MUGUR MIHAI

DIRECTOR EXECUTIV,  
FLORENTINA AMARITEI

SEF SERVICIU FINANCIAR-  
CONTABILITATE  
MÎINESCU SILVIA NICOLETA



Capi- tol	Sub- capi- tol	Pa- ra- gra-	Gru- pa / Titlu	Ar- ti- col	Ali- ne- at	Denumire indicator	Prevederi bugetare anuale aprobrate la finele perioadei de raportare	Prevederi bugetare trimestriale cumulate	Drepturi constatate			Incasari realizate	Stingeri pe alte cai decat incasari	Drepturi constatate de incasat
									Total, din care:	din anii precedenti	din anul curent			
A						B	1	2	3=4+5	4	5	6	7	8=3-6-7
						fizice	34.282.000	22.000.000	95.812.142	63.613.563	32.198.579	21.567.476	248.501	73.996.165
0702	01	02				Impozit si taxa pe cladiri de la persoane juridice	130.000.000	54.000.000	311.048.719	159.057.762	151.990.957	53.724.376	4.691.686	252.632.657
0702	02					Impozit si taxa pe teren	15.865.000	6.898.000	26.821.515	12.000.830	14.820.685	7.662.467	195.933	18.963.115
		01				Impozit pe terenuri de la persoane fizice	8.215.000	4.000.000	14.916.163	7.647.774	7.268.389	4.785.243	83.890	10.047.030
0702	02	02				Impozit si taxa pe teren de la persoane juridice	7.650.000	2.898.000	11.905.352	4.353.056	7.552.296	2.877.224	112.043	8.916.085
0702	03					Taxe judiciare de timbru si alte taxe de timbru	40.500.000	11.000.000	29.253.269	6.230.538	23.022.731	11.246.446	1.079.709	16.927.114
0702	50					Alte impozite si taxe pe proprietate			643		643	643		
1000														
		02				A4 IMPOZITE SI TAXE PE BUNURI SI SERVICII	90.030.000	57.612.000	218.615.271	136.171.785	82.443.486	57.239.538	2.117.711	159.258.022
1102						SUME DEFALCATE DIN TVA								
		02				Sume defalcate din taxa pe valoarea adaugata pentru finantarea cheltuielilor descentralizate la nivelul comunelor, oraselor, municipiilor, sectoarelor si Municipiului Bucuresti	42.954.000	34.726.000	32.025.501		32.025.501	32.025.501		
1102	09					Sume defalcate din taxa pe valoarea adaugata pentru finantarea invatamantului particular sau confesional acreditat	40.587.000	34.049.000	31.349.001		31.349.001	31.349.001		
1202						ALTE IMPOZITE SI TAXE GENERALE PE BUNURI SI SERVICII	2.367.000	677.000	676.500		676.500	676.500		

Capi- tol	Sub- capi- tol	Pa- ra- graf	Gru- pa/ Titlu	Ar- ti- col	Ali- ne- at	Denumire indicator	Prevederi bugetare anuale aprobrate la finele perioadei de raportare	Prevederi bugetare trimestriale cumulate	Drepturi constatate			Incasari realizate	Stingeri pe alte cai decat incasari	Drepturi constatate de incasat
									Total, din care:	din anii precedenti	din anul curent			
A						B	1	2	3=4+5	4	5	6	7	8=3-6-7
1202						ALTE IMPOZITE SI TAXE GENERALE PE BUNURI SI SERVICII	22.000	6.000	1.193.588	1.187.822	5.766	887	923.285	269.416
1202	07					Taxe hoteliere	22.000	6.000	1.193.588	1.187.822	5.766	887	923.285	269.416
1502						TAXE PE SERVICII SPECIFICE								
						TAXE PE SERVICII SPECIFICE	204.000	130.000	11.339.535	11.195.803	143.732	133.667	497	11.205.371
	01					Impozit pe spectacole	204.000	130.000	11.339.535	11.195.803	143.732	133.667	497	11.205.371
1602						TAXE PE UTILIZAREA BUNURILOR, AUTORIZAREA UTILIZARII BUNURILOR SAU PE DESFASURAREA DE ACTIVITATI								
1602						TAXE PE UTILIZAREA BUNURILOR, AUTORIZAREA UTILIZARII BUNURILOR SAU PE DESFASURAREA DE ACTIVITATI	46.850.000	22.750.000	174.056.647	123.788.160	50.268.487	25.079.483	1.193.929	147.783.235
1602	02					Impozit pe mijloacele de transport	45.250.000	22.200.000	173.594.249	123.788.160	49.806.089	24.617.085	1.193.929	147.783.235
		01				Impozit pe mijloacele de transport detinute de persoane fizice*)	23.650.000	12.000.000	114.946.936	89.148.600	25.798.336	12.589.681	236.890	102.120.365
1602	02	02				Impozit pe mijloace de transport detinute persoane de juridice*)	21.600.000	10.200.000	58.647.313	34.639.560	24.007.753	12.027.404	957.039	45.662.870
1602	03					Taxe si tarife pentru eliberarea de licente si autorizatii de functionare	1.600.000	550.000	462.398		462.398	462.398		
1800	02					A6. ALTE IMPOZITE SI TAXE FISCALE	10.869.000	3.500.000	21.896.373	14.891.335	7.005.038	4.228.891	161.059	17.506.423
1802						ALTE IMPOZITE SI TAXE FISCALE	10.869.000	3.500.000	21.896.373	14.891.335	7.005.038	4.228.891	161.059	17.506.423
	50					Alte impozite si taxe	10.869.000	3.500.000	21.896.373	14.891.335	7.005.038	4.228.891	161.059	17.506.423
2900	02					C. VENITURI NEFISCALE	63.578.000	7.968.000	145.117.099	131.642.430	13.474.669	7.104.689	392.056	137.620.354







Capi- tol	Sub- capi- tol	Pa- ra- graf	Gru- pa / Titlu	Ar- ti- col	Ali- ne- at	Denumire indicator	Prevederi bugetare anuale aprobrate la finele perioadei de raportare	Prevederi bugetare trimestriale cumulate	Drepturi constatate			Incasari realizate	Stingeri pe alte cai decat incasari	Drepturi constatate de incasat
									Total, din care:	din anii precedenti	din anul curent			
A						B	1	2	3=4+5	4	5	6	7	8=3-6-7
4100	02					IV. SUBVENTII	29.368.000	322.000	171.386		171.386	167.359		4.027
4200	02					SUBVENTII DE LA ALTE NIVELE ALE ADMINISTRATIEI PUBLICE	29.368.000	322.000	171.386		171.386	167.359		4.027
4202						SUBVENTII DE LA BUGETUL DE STAT SUBVENTII DE LA BUGETUL DE STAT	29.368.000	322.000	171.386		171.386	167.359		4.027
	14					Finantarea cheltuielilor de capital ale unitatilor de invatamant preuni- versitar	27.845.000							
4202	21					Finantarea drepturilor acordate persoanelor cu handicap	1.501.000	300.000	143.833		143.833	143.833		
4202	34					Subventii pentru acordarea ajutorului pentru incalzirea locuintei cu lemne, carbuni, combustibili petrolieri			932		932	932		
4202	69					Subventii de la bugetul de stat catre bugetele locale necesare sustinerii derularii proiectelor finantate din fonduri externe nerambursabile (FEN) postaderare, aferente perioadei de programare 2014-2020	22.000	22.000	26.621		26.621	22.594		4.027
4802						SUME PRIMITE DE LA UE/ALTI DONATORI IN CONTUL PLATILOR EFECTUATE SI PREFINANTARI AFERENTE CADRULUI FINANCIAR 2014-2020								
4802						SUME PRIMITE DE LA UE/ALTI DONATORI IN CONTUL PLATILOR EFECTUATE SI PREFINANTARI AFERENTE CADRULUI FINANCIAR 2014-2020	19.889.000	100.000	118.316		118.316	100.417		17.899
4802	01					Fondul European de Dezvoltare Regionala(FEDR)	5.944.000	100.000	100.417		100.417	100.417		

Capi- tol	Sub- capi- tol	Pa- ra- graf	Gru- pa / Titlu	Ar- ti- col	Ali- ne- at	Denumire indicator	Prevederi bugetare anuale aprobrate la finele perioadei de raportare	Prevederi bugetare trimestriale cumulate	Drepturi constatate			Incasari realizate	Stingeri pe alte cai decat incasari	Drepturi constatate de incasat
									Total, din care:	din anii precedenti	din anul curent			
A						B	1	2	3=4+5	4	5	6	7	8=3-6-7
4802	01	01				Sume primite in contul platilor efectuate in anul curent	2.742.000							
4802	01	02				Sume primite in contul platilor efectuate in anii anteriori	3.202.000	100.000	100.417		100.417	100.417		
4802	02					Fondul Social European(FSE)	13.945.000		17.899		17.899			17.899
		01				Sume primite in contul platilor efectuate in anul curent	1.891.000		17.899		17.899			17.899
4802	02	02				Sume primite in contul platilor efectuate in anii anteriori	12.054.000							

PRIMAR,

TOADER MUGUR MIHAI


DIRECTOR EXECUTIV,  
FLORENTINA AMARITEI

SEF SERVICIU FINANCIAR-  
CONTABILITATE  
MÎNESCU SILVIA-NICOLETA




Capi- tol	Sub- capi- tol	Pa- ra- gra- f	Gru- pa/ Titlu	Ar- ti- col	Ali- ne- at	Denumire indicator	Prevederi bugetare anuale aprobrate la finele perioadei de raportare	Prevederi bugetare trimestriale cumulate	Drepturi constatate			Incasari realizate	Stingeri pe alte cai decat incasari	Drepturi constatate de incasat
									Total, din care:	din anii precedenti	din anul curent			
A						B	1	2	3=4+5	4	5	6	7	8=3-6-7
4200	02					ADMINISTRATIEI PUBLICE	27.867.000	22.000	26.621		26.621	22.594		4.027
4202						SUBVENTII DE LA BUGETUL DE STAT	27.867.000	22.000	26.621		26.621	22.594		4.027
	14					Finantarea cheltuielilor de capital ale unitatilor de invatamant preuni- versitar	27.845.000							
	69					Subventii de la bugetul de stat catre bugetele locale necesare sustinerii derularii proiectelor finantate din fonduri externe nerambursabile (FEN) postaderare, aferente perioadei de programare 2014-2020	22.000	22.000	26.621		26.621	22.594		4.027
4802						SUME PRIMITE DE LA UE/ALTI DONATORI IN CONTUL PLATILOR EFECTUATE SI PREFINANTARI AFERENTE CADRULUI FINANCIAR 2014-2020	19.889.000	100.000	118.316		118.316	100.417		17.899
	01					Fondul European de Dezvoltare Regionala(FEDR)	5.944.000	100.000	100.417		100.417	100.417		
	01					Sume primite in contul platilor efectuate in anul curent	2.742.000							
	02					Sume primite in contul platilor efectuate in anii anteriori	3.202.000	100.000	100.417		100.417	100.417		
	02					Fondul Social European(FSE)	13.945.000		17.899		17.899			17.899
	01					Sume primite in contul platilor efectuate in anul curent	1.891.000		17.899		17.899			17.899
	02					Sume primite in contul platilor efectuate in anii anteriori	12.054.000							



DIRECTOR EXECUTIV,  
FLORENTINA AMARITEI

SEF SERVICIU FINANCIAR-  
CONTABILITATE  
MÎNESCU SILVIA-NICOLETA





Capi- tol	Sub- capi- tol	Pa- ra- graf	Gru- pa / Titlu	Ar- ti- col	Ali- ne- at	Denumire indicator	Prevederi bugetare anuale aprobrate la finele perioadei de raportare	Prevederi bugetare trimestriale cumulate	Drepturi constatate			Incasari realizate	Stingeri pe alte cai decat incasari	Drepturi constatate de incasat
									Total, din care:	din anii precedenti	din anul curent			
A						B	1	2	3=4+5	4	5	6	7	8=3-6-7
4010						INCASARI DIN RAMBURSAREA IMPRUMUTURILOR ACORDATE	10.186.000	5.344.000	2.901.065		2.901.065	2.901.065		
4010	15					Sume utilizate din excedentul anului precedent pentru efectuarea de cheltuieli	10.186.000	5.344.000	2.901.065		2.901.065	2.901.065		
4010	15	01				Sume utilizate de administratiile locale din excedentul anului precedent pentru sectiunea de functionare	7.302.000	4.344.000	2.901.065		2.901.065	2.901.065		
4010	15	02				Sume utilizate de administratiile locale din excedentul anului precedent pentru sectiunea de dezvoltare	2.884.000	1.000.000						
4100	10					IV SUBVENTII	214.912.000	68.701.000	20.864.602	1	20.864.601	20.864.601		1
4310						SUBVENTII DE LA ALTE ADMINISTRATII	214.912.000	68.701.000	20.864.602	1	20.864.601	20.864.601		1
	09					Subventii pentru institutii publice	205.007.000	67.084.000	20.864.602	1	20.864.601	20.864.601		1
	14					Subventii din bugetele locale pentru finantarea cheltuielilor de capital din domeniul sanatatii	9.905.000	1.617.000						

PRIMAR.

TOADER MUGUR MIHAI

DIRECTOR EXECUTIV,  
FLORENTINA AMARITEI

SEF SERVICIU FINANCIAR-  
CONTABILITATE  
MÎNESCU SILVIA-NICOIETA

**CONTUL DE EXECUTIE AL INSTITUTIILOR PUBLICE FINANTATE  
DIN VENITURI PROPRII SI SUBVENTII DIN BUGETUL LOCAL - VENITURI  
SECTIUNEA DE FUNCTIONARE  
31.03.2019**

Pag. 1 -lei-

Capi- tol	Sub- capi- tol	Pa- ra- gra- f	Gru- pa / Titlu	Ar- ti- col	Ali- ne- at	Denumire indicator	Prevederi bugetare anuale aprobrate la finele perioadei de raportare	Prevederi bugetare trimestriale cumulate	Drepturi constatate			Incasari realizate	Stingeri pe alte cai decat incasari	Drepturi constatate de incasat
									Total, din care:	din anii precedenti	din anul curent			
A						B	1	2	3=4+5	4	5	6	7	8=3-6-7
0001	10					TOTAL VENITURI-VENITURI PROPRII,SUBVENTII	209.542.000	64.119.000	30.096.263	2.193.061	27.903.202	27.695.534	132.988	2.267.741
0002						I. VENITURI CURENTE	-2.767.000	-7.309.000	6.330.596	2.193.060	4.137.536	3.929.868	132.988	2.267.740
2900						C. VENITURI NEFISCALE	-2.767.000	-7.309.000	6.330.596	2.193.060	4.137.536	3.929.868	132.988	2.267.740
3000						C1. VENITURI DIN PROPRIETATE	6.184.000	1.747.000	2.283.116	998.918	1.284.198	1.264.883	59.261	958.972
3010						VENITURI DIN PROPRIETATE	6.184.000	1.747.000	2.283.116	998.918	1.284.198	1.264.883	59.261	958.972
	05					Venituri din concesiuni si inchirieri	6.084.000	1.697.000	2.283.116	998.918	1.284.198	1.264.883	59.261	958.972
	30					Alte venituri din concesiuni si inchirieri de catre institutiile publice	6.084.000	1.697.000	2.283.116	998.918	1.284.198	1.264.883	59.261	958.972
	50					Alte venituri din proprietate	100.000	50.000						
3300	10					C2. VANZARI DE BUNURI SI SERVICII	-8.951.000	-9.056.000	4.047.480	1.194.142	2.853.338	2.664.985	73.727	1.308.768
3310						VENITURI DIN PRESTARI DE SERVICII SI ALTE ACTIVITATI	24.927.000	7.384.000	4.233.875		4.233.875	4.233.875		
	05					Taxe si alte venituri in invatamant	4.587.000	499.000	1.079.492		1.079.492	1.079.492		
	08					Venituri din prestari de servicii	54.000	41.000	4.617		4.617	4.617		
	14					Contributia elevilor si studentilor pentru internate, camine si cantine	17.622.000	6.155.000	2.784.806		2.784.806	2.784.806		
	17					Venituri din organizarea de cursuri de calificare si conversie profesionala, specializare si perfectionare	32.000	8.000	8.400		8.400	8.400		
	50					Alte venituri din prestari de servicii si alte activitati	2.632.000	681.000	356.560		356.560	356.560		
3610						DIVERSE VENITURI	2.209.000	668.000	1.317.384	803.127	514.257	325.904	73.727	917.753
	50					Alte venituri	2.209.000	668.000	1.317.384	803.127	514.257	325.904	73.727	917.753
3710						TRANSFERURI VOLUNTARE, ALTELE DECAT SUBVENTIILE	-36.087.000	-17.108.000	-1.503.779	391.015	-1.894.794	-1.894.794		391.015

Capi- tol	Sub- capi- tol	Pa- ra- gra- f	Gru- pa / Titlu	Ar- ti- col	Ali- ne- at	Denumire indicator	Prevederi bugetare anuale aprobrate la finele perioadei de raportare	Prevederi bugetare trimestriale cumulate	Drepturi constatate			Incasari realizate	Stingeri pe alte cai decat incasari	Drepturi constatate de incasat
									Total, din care:	din anii precedenti	din anul curent			
A						B	1	2	3=4+5	4	5	6	7	8=3-6-7
3710	01					Donatii si sponsorizari	509.000	184.000	473.180	391.015	82.165	82.165		391.015
	03					Varsaminte din sectiunea de functionare pentru finantarea sectiunii de dezvoltare a bugetului local	-36.596.000	-17.292.000	-1.976.959		-1.976.959	-1.976.959		
4000	10					III. OPERATIUNI FINANCIARE	7.302.000	4.344.000	2.901.065		2.901.065	2.901.065		
4010						INCASARI DIN RAMBURSAREA IMPRUMUTURILOR ACORDATE	7.302.000	4.344.000	2.901.065		2.901.065	2.901.065		
	15					Sume utilizate din excedentul anului precedent pentru efectuarea de cheltuieli	7.302.000	4.344.000	2.901.065		2.901.065	2.901.065		
	01					Sume utilizate de administratiile locale din excedentul anului precedent pentru sectiunea de functionare	7.302.000	4.344.000	2.901.065		2.901.065	2.901.065		
4100	10					IV. SUBVENTII	205.007.000	67.084.000	20.864.602	1	20.864.601	20.864.601		1
4310						SUBVENTII DE LA ALTE ADMINISTRATII	205.007.000	67.084.000	20.864.602	1	20.864.601	20.864.601		1
	09					Subventii pentru institutii publice	205.007.000	67.084.000	20.864.602	1	20.864.601	20.864.601		1


PRIMAR,  
TOADER MIHAI MIHAI



DIRECTOR EXECUTIV,  
FLORENTINA AMARITEI



SEF SERVICIU FINANCIAR-  
CONTABILITATE  
MÎNESCU SILVIA-NICOLETA



## Situatia platilor efectuate si a sumelor declarate pentru cota-parte aferenta cheltuielilor finantate din FEN postaderare

31.03.2019

Pag.: 1 - lei -

Cod indicator	Denumirea programului cu finantare UE	Plati efectuate de la titlul 56 si 58	din care:		Sume in curs de solicitare la rambursare aferente cheltuielilor efectuate in anul curent	Sume in curs de solicitare la rambursare in anul curent aferente cheltuielilor efectuate in anii anteriori	Sume solicitate la rambursare aferenta cheltuielilor efectuate in anul curent	Sume solicitate la rambursare aferente cheltuielilor efectuate in anul curent aflate in curs de autorizare	Sume solicitate la rambursare in anul curent aferente cheltuielilor efectuate in anii anteriori aflate in curs de autorizare	Sume rambursate aferente cheltuielilor efectuate in anul curent	Sume rambursate in anul curent aferente cheltuielilor efectuate in anii anteriori	Sume neautorizate de autoritatile de management aferente cheltuielilor efectuate in anul curent	Sume neautorizate de autoritatile de management aferente cheltuielilor efectuate in anii anteriori	Prefinantare dedusa din sumele solicitate la rambursare aferente cheltuielilor efectuate in anul curent	Prefinantare dedusa din sumele solicitate la rambursare aferenta cheltuielilor efectuate in anii anteriori	Sume rezultate din nereguli aferente cheltuielilor efectuate in anul curent si in anii anteriori	din care:	
			Plati efectuate pentru cota-parte FEN (alineat02)	Sume in curs de solicitare la rambursare aferente cheltuielilor efectuate in anul curent													Sume rezultate din nereguli deduse din sumele solicitate la rambursare aferente cheltuielilor efectuate in anul curent	Sume rezultate din nereguli deduse din sumele solicitate la rambursare aferente cheltuielilor efectuate in anul curent
	A	01	02	03	04	05	06	07	08	09	10	11	12	13	14	15		
1003																		
10032	Programe di Fondul European de Dezvoltare Regionala (FEDR) (SR01)																	
10033	Programe din Fondul Social European (FSE) (SR02)	66.251	66.251	44.326		21.927	21.927											
1004																		
10040	Total (cod01 la 39.6)	66.251	66.251	44.326		21.927	21.927				100.417							

PRIMAR.

TOADER MUGUR MIHAI



DIRECTOR EXECUTIV,

FLORENTINA AMARITEI

SEF SERVICIU FINANCIAR-  
CONTABILITATE

MÎNESCU SILVIA-NICOLETA

din fonduri externe nerambursabile (FEN) postaderare (titlul 56 si titlul 58) la data de

31.03.2019

Pag.: 1 - lei -

Denumirea sursei de finantare	Buget de stat (s 01-stat)	Buget local (s 02-local)	Bugetul asigurarilor sociale de stat (s 03-bass)	Bugetul asigurarilor pentru somaj (s 04-somaj)	Bugetul fondului national unic de asigurari sociale de sanatate (s05-sanatate)	Bugetul institutiilor publice si activitatilor finantate integral sau partial din venituri proprii (s10-local)	Bugetul fondurilor externe nerambursabile (s08-stat+asigurari+local)	Bugetul creditelor externe (s06-stat+local)	Bugetul creditelor interne (s07-stat+local)	Bugetul institutiilor publice si activitatilor finantate integral sau partial din venituri proprii (s20-stat+asigurari+autonome)	Bugetul institutiilor publice si activitatilor finantate integral din venituri proprii (s10-stat+autonome)
A	01	02	03	04	05	06	07	08	09	10	11
Total plati (titlul VIII cod56+ titlul X cod58) (rd.2+rd.11)		66.253									
Total plati (titlul X cod58)		66.253									
Cheltuieli de personal (titlul 1)		66.253									

PRIMAR,

TOADER MUGUR MIHAI

DIRECTOR EXECUTIV,  
FLORENTINA AMARITEI

SEF SERVICIU FINANCIAR-  
CONTABILITATE  
MÎINESCU SILVIA-NICOLETA

## DISPONIBIL DIN MIJLOACE CU DESTINATIE SPECIALA

31.03.2019

- lei -

DENUMRE INDICATORI	COD	DISPONIBIL LA INCEPUTUL ANULUI	INCASARI	PLATI	DISPONIBIL LA SFARSITUL PERIOADEI
TOTAL (rd.02 la 15)	0500				
	05001	1.702.193	10.664	966.786	746.071
- Sume primite ca donatii si sponsorizari (ct.5500101,ct.5500102/analitice distincte)	05002	162.524			162.524
- Garantii materiale retinute gestionarilor conform Legii nr.22/1969 (ct.5500101,ct.5500102/analitice distincte)	05003	583.238	10.659	10.643	583.254
	0501				
- Alte disponibilitati cu destinatie speciala (ct.5500101,ct.5500102/analitice distincte)	05011	956.431	5	956.143	293

PRIMAR,

TOADER MUGUR MIHAI

DIRECTOR EXECUTIV,  
FLORENTINA AMARITEL

SEF SERVICIU FINANCIAR-  
CONTABILITATE  
MÎNESCU SILVIA-NICOLETA

II. Sinteza platilor restante si arieratelor  
31.03.2019

Pag.: 1

Nr rd	Explicatie	Plati restante		Plati restante aferente programelor nationale		Plati restante aferente fondurilor externe nerambursabile postaderare*****)		Plati restante aferente fondurilor externe nerambursabile preaderare(sursa08/D)	
		total**)	din care arierate***)	total	din care arierate	total	din care arierate	total	din care arierate
	0	1	1.1	2	2.1	3	3.1	4	4.1
1	Sold la finele lunii precedente	252.658							
2	Sold la finele perioadei	283.162							

PRIMAR,

TOADER MUGUR MIHAI



DIRECTOR EXECUTIV,  
FLORENTINA AMARITEI

SEF SERVICIU FINANCIAR-  
CONTABILITATE  
MÎNESCU SILVIA-NICOLETA

II. Sinteza platilor restante si arieratelor  
31.03.2019

Pag.: 1

Nr rd	Explicatie	Plati restante		Plati restante aferente programelor nationale		Plati restante aferente fondurilor externe nerambursabile postaderare*****)		Plati restante aferente fondurilor externe nerambursabile preaderare (sursa08/D)	
		total**)	din care arierate***)	total	din care arierate	total	din care arierate	total	din care arierate
0		1	1.1	2	2.1	3	3.1	4	4.1
1	Sold la finele lunii precedente	252.658							
2	Sold la finele perioadei	283.162							

PRIMAR,

TOADER MUGUR MIHAI

DIRECTOR EXECUTIV,  
FLORENTINA AMARITEI

SEF SERVICIU FINANCIAR-  
CONTABILITATE  
MÎNESCU SILVIA-NICOLETA

I. PLATI RESTANTE  
31.03.2019

pag. 1 - lei -

DENUMIRE INDICATORI	COD	Sold la inceputul anului	Sold la finele perioadei	
			TOTAL	Din care: aferent sumelor angajate cu prevederi bugetare
PLATI RESTANTE-TOTAL (rd.150+300) din care:	4000			
-sub 30 de zile(rd.151+301)	40001	12.644	283.162	283.162
- peste 30 de zile (rd.152+302)	40002	1.882	246.539	246.539
	40003	10.762	36.623	36.623
	4015			
PLATI RESTANTE - TOTAL SECTIUNEA DE FUNCTIONARE	40150			
(rd. J+170+240+250+270+280+290) din care:		12.644	280.162	280.162
-sub 30 de zile(rd.161+171+241+251+271+281+291)	40151	1.882	246.539	246.539
- peste 30 de zile (rd.162+172+242+252+272+282+292)	40152	10.762	33.623	33.623
	4016			
Plati restante catre furnizori,creditori din operatii comerciale	40160			
(ct.4010100,ct.4030100,ct.4620101,ct.4620109)				
(rd.161+162+163+165+166) din care:		12.644	280.162	280.162
-sub 30 de zile	40161	1.882	246.539	246.539
- peste 30 de zile	40162	10.762	33.623	33.623
	4030			
PLATI RESTANTE-TOTAL SECTIUNEA DEZVOLTARE	40300			
(rd.310+320+330), din care:			3.000	3.000
- peste 30 de zile (rd.312+322+332)	40302		3.000	3.000
	4031			
Plati restante catre furnizori,creditori din operatii comerciale	40310			
(ct.4040100,ct.4050100,ct.4620101,ct.4620103,ct.4620109)				
(rd.311+312+313+315+316),din care:			3.000	3.000
- peste 30 de zile	40312		3.000	3.000

PRIMAR,  
TOADER MUGUR MIHAIDIRECTOR EXECUTIV,  
FLORENTINA AMARITEI

SEF SERVICIU FINANCIAR-  
CONTABILITATE  
MÎNESCU SILVIA-NICOLETA

I. PLATI RESTANTE  
31.03.2019

pag. 1 - lei -

DENUMIRE INDICATORI	COD	Sold la inceputul anului	Sold la finele perioadei	
			TOTAL	Din care: aferent sumelor angajate cu prevederi bugetare
PLATI RESTANTE-TOTAL (rd.150+300) din care:	4000			
-sub 30 de zile(rd.151+301)	40001	12.644	283.162	283.162
- peste 30 de zile (rd.152+302)	40002	1.882	246.539	246.539
	40003	10.762	36.623	36.623
	4015			
PLATI RESTANTE - TOTAL SECTIUNEA DE FUNCTIONARE	40150			
(rd. J+170+240+250+270+280+290) din care:		12.644	280.162	280.162
-sub 30 de zile(rd.161+171+241+251+271+281+291)	40151	1.882	246.539	246.539
- peste 30 de zile (rd.162+172+242+252+272+282+292)	40152	10.762	33.623	33.623
	4016			
Plati restante catre furnizori,creditori din operatii comerciale	40160			
(ct.4010100,ct.4030100,ct.4620101,ct.4620109)				
(rd.161+162+163+165+166) din care:		12.644	280.162	280.162
-sub 30 de zile	40161	1.882	246.539	246.539
- peste 30 de zile	40162	10.762	33.623	33.623
	4030			
PLATI RESTANTE-TOTAL SECTIUNEA DEZVOLTARE	40300			
(rd.310+320+330), din care:			3.000	3.000
- peste 30 de zile (rd.312+322+332)	40302		3.000	3.000
	4031			
Plati restante catre furnizori,creditori din operatii comerciale	40310			
(ct.4040100,ct.4050100,ct.4620101,ct.4620103,ct.4620109)				
(rd. 1+312+313+315+316),din care:			3.000	3.000
- peste 30 de zile	40312		3.000	3.000

PRIMAR,  
TOADER MUGUR MIHAIL



DIRECTOR EXECUTIV,  
FLORENTINA AMARITEI

SEF SERVICIU FINANCIAR-  
CONTABILITATE  
MÎNESCU SILVIA-NICOLETA

SITUATIA FLUXURILOR DE TREZORERIE

31.03.2019


pag.: 1 - lei -

COD	DENUMIRE INDICATORI	Total	Casa in valuta	Alte disponibilitati
0400				
04002	1. Incasari	54.670.089	54.754	54.615.335
04003	2. Plati	58.306.469	54.754	58.251.715
04004	3. Numerar net din activitatea operationala (rd.02-rd.03)	-3.636.380		-3.636.380
0401				
04013	IV CRESTEREA (DESCRESTEREA) NETA DE NUMERAR SI ECHIVALENT DE NUMERAR (rd.04+rd.08+rd.12)	-3.636.380		-3.636.380
04014	V NUMERAR SI ECHIVALENT DE NUMERAR LA INCEPUTUL PERIOADEI	5.413.236		5.413.236
04017	VI NUMERAR SI ECHIVALENT DE NUMERAR LA FINELE PERIOADEI(rd.13+14+15-16)	1.776.856		1.776.856

PRIMAR  
TOADER MUGLER MIHAI



DIRECTOR EXECUTIV,  
FLORENTINA AMARITEI



SEF SERVICIU FINANCIAR-  
CONTABILITATE  
MÎNESCU SILYIA-NICOLETA



Situatia activelor si datoriilor institutiilor publice  
din administratia locala  
31.03.2019

pag.: 1 - lei -

COD	DENUMIRE INDICATORI	Sold la inceputul anului	Sold la sfarsitul perioadei
1800			
18004	Numerar in lei in casieria institutiilor publice locale si ale institutiilor publice de subordonare locala,(ct.5310101)		83.279
18005	Disponibilitati in lei ale institutiilor publice locale si ale institutiilor publice de subordonare locala, la trezorerii (ct.5100000+5120101+5120501+5150101+5150103+5150500+5150600+5160101+5160301+5160302+5170101+5170301+5170302+5210100+5210300+5280000+5290201+5290301+5290400+5290901+5410101+5500101+ 5520000+5550101+5570101+5580101+5580201+5600101+5600300+5610101+5610300+5620101+5620300-7700000), din care:	341.825.391	413.765.133
180051	Disponibilitati in lei din imprumuturi interne si externe contractate de autoritatile administratiei publice locale (ct.5160101)		2.277
18005	Total (in baze cash) (rd.04+05)	341.825.391	413.848.412
1801			
18010	Total (in baze accrual)(rd.08+09)	341.825.391	413.848.412
1802	ALTE IMPOZITE SI TAXE FISCALE		
18022	Avansuri de trezorerie, acordate in lei (ct.5420100)	53.887	13.560
18023	Alte valori (ct.5320100+5320200+5320300+5320400+5320500+5320600+5320800)	351.132	331.477
1803			
18032	Disponibilitati ale institutiilor publice locale si ale institutiilor de subordonare locala la institutiile de credit rezidente (ct.5110101+5110102+5120102+5120402+5120502+5150102+5150202+5160102+5160202+5170102+5170202+5290202+5290302+5290902+5500102+5550102+5550202+5570202+5580102+5580302+5600102+5600103+5610102+5610103+5620102+5620103), din care:	5.421.774	1.776.856
18036	Total (in baze cash) (rd.32+35)	5.421.774	1.776.856
18038	Total (in baze accrual) (rd.36+37)	5.421.774	1.776.856
1805			
18051	Disponibilitati ale institutiilor publice aflate la alti rezidenti (terti) (ct.4610109+4610209+2670108+2670208)	68.979.364	69.273.499
18052	Total (in baze cash) (rd.51)	68.979.364	69.273.499
1815			
18157	Creante comerciale necurente legale de livrari de bunuri si servicii de catre autoritatile locale sau de institutii subordonate acestora (ct.4110201+4110208+4130200+4610201-4910200-4960200) Total (rd.158+159+160+164) din care:	2.051.945	1.995.588
18159	- de la societati nefinanciare (S11),	2.051.945	1.995.588
1816			
18165	Creante comerciale curente legate de livrari de bunuri si servicii de catre autoritatile locale sau de institutii subordonate acestora(ct.2320000+2340000+4090101+4090102+4110101+4110108+4130100+4180000+4610101-4910100-4960100) Total(rd.166+167+168+172)din care de la:	5.286.656	5.981.459
18167	-de la societati nefinanciare (S11)	1.255.685	1.341.677
18168	-de la institutiile publice, din care: (rd.169+170+171)	4.030.971	4.639.782
18169	-Administratia centrala(exclusiv fondurile de securitate sociala)(S1311)	19.162	20.326
1817			
18170	-Administratia locala (exclusiv fondurile de securitate sociala)(S1313)	413	936
18171	-Fonduri de securitate sociala(S1314)	4.011.396	4.618.520
18176	1.Creante ale bugetului local (ct.4640000-4970000). Total (rd.177+178+179+183), din care:	523.600.205	676.896.480
18177	- de la gospodariile populatie (S14)	273.140.978	305.166.257

COD	DENUMIRE INDICATORI	Sold la inceputul anului	Sold la sfarsitul perioadei
18178	- de la societati nefinanciare (S11)	250.459.227	371.730.223
1818			
18184	Creante ale fondului de risc (ct.4610109+4610209)		124.075
18185	Total creante (rd.176+184)	523.600.205	677.020.555
1819			
18191	Sume de primit de la Autoritatea de Certificare / Autoritatile de Management / Agentiile de Plati - FONDURI EXTERNE NERAMBURSABILE POSTADERARE (ct.4580301)		17.899
18192	Sume de primit de la Autoritatea de Certificare / Autoritatile de Management / Agentiile de Plati - FONDURI DE LA BUGET (ct.4580302)		4.027
1820			
18203	1.Sume datorate tertilor reprezentand garantii si cautiuni aflate in conturile institutiilor publice (ct.4280101+4280201+4620101+4620109).Total (rd.204+205+206), din care:	1.093.613	1.149.385
18204	- salariatilor (gospodariile populatiei)(S143)	687.167	675.817
18205	- societati nefinanciare (S11)	406.446	473.568
1826			
182671	Sume primite din excedentul anului precedent pentru acoperirea golurilor temporare de casa si pentru finantarea cheltuielilor sectiunii de dezvoltare (ct.5190107+5190190)		72.901.065
18268	Total(in baze cash)(rd.262+266+267+267.1)		72.901.065
18269	Dobanzi de platit aferente creditelor pe termen scurt contractate de institutiile publice din administratia locala (ct.1680200+1680300+1680701+1680703+1680709+5180606+5180608+5180609).Total (rd.270+271+272+272.1), din care acordate de:	11.521	211.373
1827			
18271	- Alti rezidenti (Alti intermediari financiari,exclusiv societatile de asigurare si fondurile de pensii,Auxiliari financiari, Societati de asigurare, Fondurile de pensii (S125,S126,S128,S129)	11.521	211.373
18274	Total (dobanzi de platit) (rd.269+273)	11.521	211.373
18275	Total (in baze accrual) (cash+dobanzi) (rd.268+274)	11.521	73.112.438
1828			
18286	Credite pe termen lung primite (contractate, garantate, asimilate,etc) de institutiile publice locale (ct.1620200+1630200+1670201+1670202+1670203+1670209).Total (rd.287+288+289+289.1) din care acordate de:	560.302.635	550.944.236
18287	- Societati care accepta depozite, exclusiv banca centrala (S122)	560.302.635	550.944.236
1829			
18290	Total (in baze cash)(rd.286)	560.302.635	550.944.236
1831			
18312	Datorii comerciale necurente legale de livrari de bunuri si servicii (ct.4010200+4030200+4040200+4050200+4620201). Total (rd.313+314+318+319), din care catre:	137.027	123.674
18313	- Societati nefinanciare(S11)	24.318	26.418
18314	- Institutii publice, din care (rd.315+316+317):	112.709	97.256
18316	- Administratia locala (exclusiv fondurile de securitate sociala) (S1313)	112.709	97.256
1832			
18320	Datorii comerciale curente legate de livrari de bunuri si servicii (ct.4010100+4030100+4040100+4050100+4080000+4190000+4620101). Total (rd.321+322+326+327) din care catre:	15.793.736	13.614.207
18321	-Societati nefinanciare (S11)	14.592.757	12.961.343

COD	DENUMIRE INDICATORI	Sold la inceputul anului	Sold la sfarsitul perioadei
18322	-Institutii publice, din care:(rd.323+324+325)	1.200.979	652.864
18324	-Administratia locala (exclusiv fondurile de securitate sociala) (S1313)	1.200.979	652.864
1833			
18331	Datoriile institutiilor publice din administratia locala catre bugete (ct.4310100+4310200+4310300+4310400+4310500+4310600+4310700+4370100+4370200+4370300+4420300+4420801+4440000+4460100+4460200+4480100)	2.829.109	4.175.785
18332	Salariile angajatilor (ct.4210000+4230000+4260000+4270100+4270300+4280101)	22.449.219	9.025.572
18333	Alte drepturi cuvenite altor categorii de persoane (ct.4260000+4270200+4270300+4290000+4380000)	1.057.410	1.279.980
18335	Total (rd.331+332+333+334)	26.335.738	14.481.337
1834			
183421	Provizioane necurente (ct.1510201+1510202+1510203+1510204+1510208), din care:	31.101.497	330.872
183423	Provizioane necurente reprezentand drepturi de natura salariala stabilite in favoarea personalului din sectorul bugetar prin titluri devenite executorii (din soldul ct.1510203)	31.101.497	330.872
18343	Provizioane curente (ct.1510101+1510102+1510103+1510104+1510108), din care:	4.357.374	4.756.296
183432	Provizioane curente reprezentand drepturi de natura salariala stabilite in favoarea personalului din sectorul bugetar prin titluri devenite executorii (din soldul ct.1510103)	4.357.374	973.303

PRIMAR,

TOADER MUGUR MIHAI

DIRECTOR EXECUTIV,  
FLORENTINA AMARITEI

SEF SERVICIU FINANCIAR-  
CONTABILITATE  
MÎNESCU SILVIA-NICOLETA

SITUATIA FLUXURILOR DE TREZORERIE

la data: 31.03.2019

cod 3

- lei -

DENUMIREA INDICATORULUI	Cod rand	TOTAL (col.2+...+15)	Casa in lei (5310101) (col.2)	Buget de stat *) ct. 5200100/7700000 (col.3)	Buget local ct. 5210100/7700000 (col.4)	Buget asigurari sociale de stat ct. 5250101+5250102/7700000 (col.5)	Buget asigurari pentru somaj ct. 5740101+5740102/7700000 (col.6)	Buget Fond national unic de asigurari sociale de sanatate ct. 5710100/7700000 (col.7)	Buget Fond pentru mediu ct. 5750100/7700000 (col.8)	Buget trezoreria statului ct. 5240100/7700000 (col.9)	Buget instituti publice finantate integral din venituri proprii ct. 5600101/7700000 (col.10)	Buget instituti publice finantate din venituri proprii si subventii ct. 5610101/7700000 (col.11)	Buget activitati finantate din venituri proprii si buget activitati de privatizare ct. 5620101/7700000 (col.12)	Buget imprumuturi interne si externe ct. 5130101+5140101+5160101+5170101/7700000 (col.13)	Buget fonduri externe nerambursabile (sursa D) ct. 5150103/7700000 (col.14)	Alte disponibile - conturi de forma 5xx (TOTAL) (col.15)	550 (5007)	552 (5006)	515	522	516	522 (-4402)	524	529	562 (5004)	560	561	5211
A	B	I	2	3	4	5	6	7	8	9	10	11	12	13	14	15	16	17	18	19	20	21	22	23	24	25	26	27
I. NUMERAR DIN ACTIVITATEA OPERATIONALA	01									0																		
1. Incasari	02	273983543	8497816	0	228217790	0	0	0	0	0	1357483	20927470	4486474	0	0	10496510	0	273416	0	0	0	0	0	10223094	0	0	0	0
2. Plati	03	179853310	8414537	0	139278999	0	0	0	0	0	1468284	16350922	3957574	0	0	10382994	0	820919	0	0	0	0	0	9562075	0	0	0	0
3. Numerar net din activitatea operationala (rd.02-rd.03)	04	94130233	83279	0	88938791	0	0	0	0	0	-110801	4576548	528900	0	0	113516	0	-547503	0	0	0	0	0	661019	0	0	0	0
II. NUMERAR DIN ACTIVITATEA DE INVESTITII	05									0																		
1. Incasari	06	620861	9137	0	611724	0	0	0	0	0	0	0	0	0	0	0	0	0	0	0	0	0	0	0	0	0	0	0
2. Plati	07	6373958	9137	0	4389241	0	0	0	0	0	0	1975580	0	0	0	0	0	0	0	0	0	0	0	0	0	0	0	0
3. Numerar net din activitatea de investitii (rd.06-rd.07)	08	-5753097	0	0	-3777517	0	0	0	0	0	0	-1975580	0	0	0	0	0	0	0	0	0	0	0	0	0	0	0	0
III. NUMERAR DIN ACTIVITATEA DE FINANTARE	09									0																		
1. Incasari	10	72908405	0	0	70005064	0	0	0	0	0	600000	0	2301064	2277	0	0	0	0	0	0	0	0	0	0	0	0	0	0
2. Plati	11	11234250	0	0	11234250	0	0	0	0	0	0	0	0	0	0	0	0	0	0	0	0	0	0	0	0	0	0	0
3. Numerar net din activitatea de finantare (rd.10-rd.11)	12	61674155	0	0	58770814	0	0	0	0	0	600000	0	2301064	2277	0	0	0	0	0	0	0	0	0	0	0	0	0	0
IV. CRESTEREA (DESCRESTEREA) NETA DE NUMERAR SI ECHIVALENT DE NUMERAR (rd.04+rd.08+rd.12)	13	150051291	83279	0	143932088	0	0	0	0	0	489199	2600968	2829964	2277	0	113516	0	-547503	0	0	0	0	0	661019	0	0	0	0
V. NUMERAR SI ECHIVALENT DE NUMERAR LA INCEPUTUL ANULUI	14	341825391	0	0	319403087	0	0	0	0	0	3268486	3868648	6657032	5127205	0	3500933	162524	3338409	0	0	0	0	0	0	0	0	0	
- Sume recuperate/prumite in excedentul anului precedent**	14.1	0	0	0	0	0	0	0	0	0	0	0	0	0	0	0	0	0	0	0	0	0	0	0	0	0	0	0
- Sume utilizate/transferate din excedentul anului precedent ***	14.2	72901065	0	0	70000000	0	0	0	0	0	600000	0	2301065	0	0	0	0	0	0	0	0	0	0	0	0	0	0	0
Sume transferate din disponibilul reutilizat la finele anului precedent ***	14.3	5127205	0	0	0	0	0	0	0	0	0	0	5127205	0	0	0	0	0	0	0	0	0	0	0	0	0	0	0
VI. NUMERAR SI ECHIVALENT DE NUMERAR LA SFARSITUL PERIOADEI (rd.13+rd.14+rd.14.1-rd.14.2-rd.14.3)	15	413848412	83279	0	393335175	0	0	0	0	0	3157685	6469616	7185931	2277	0	3614449	162524	2790906	0	0	0	0	0	661019	0	0	0	0



DIRECTOR EXECUTIV,  
FLORENTINA AMARITEI

29.05.2019

SEF SERVICIU FINANCIAR-  
CONTABILITATE

MINESCU SILVIA-NICOLETA