



ROMÂNIA
Municipiul București
Consiliul Local Sector 2



www.ps2.ro - Strada Chiristigilor nr. 11-13, Tel: +(4021) 209.60.00 Fax: +(4021) 209.62.82

*Proiect înregistrat și transmis la
Cabinet Secretar General al Sectorului 2
sub nr. 2863/02.08.2022*

HOTĂRÂRE

*privind aprobarea contului de execuție al bugetului general
al Sectorului 2 al Municipiului București la 30.06.2022*

Consiliul Local al Sectorului 2 al Municipiului București, ales în condițiile Legii nr. 115/2015 pentru alegerea autorităților administrației publice locale, pentru modificarea Legii administrației publice locale nr. 215/2001, precum și pentru modificarea și completarea Legii nr. 393/2004 privind Statutul aleșilor locali, cu modificările și completările ulterioare, întrunit în ședință _____, astăzi, _____;

Luând în considerare proiectul de hotărâre inițiat de Primarul Sectorului 2 al Municipiului București privind aprobarea contului de execuție al bugetului general al Sectorului 2 al Municipiului București la 30.06.2022;

Analizând:

- Referatul de aprobare prezentat de Primarul Sectorului 2 al Municipiului București;
- Raportul de specialitate nr. 149715/02.08.2022 prezentat de Direcția Economică din cadrul aparatului de specialitate al Primarului Sectorului 2 al Municipiului București;
- Avizul Comisiei de Buget-Finanțe, Investiții, Accesarea Fondurilor Europene și Credite Externe în carul Consiliului Local al Sectorului 2 al Municipiului București;
- Avizul Comisiei pentru Transparență, Reducerea Birocrației și Inovație din cadrul Consiliului Local al Sectorului 2 al Municipiului București;
- Nota nr. 146332/28.07.2022, însoțită de cererea nr. 146305/28.07.2022 a doamnei Niță Elena, Secretar General al Sectorului 2 de efectuarea a concediului de odihnă, în perioada **01.08.2022-05.08.2022**, prin care delegă unele atribuții de serviciu doamnei Duinea Corina –Iosefina, Director Executiv al Direcției Administrație Publică Locală;
- Dispoziția Primarului Sectorului 2 nr. 915/06.05.2022 privind exercitarea cu caracter temporar de către doamna Niță Elena, director executiv al Direcției Juridice, a funcției publice de conducere de Secretar General al Sectorului 2 al Municipiului București;

Având în vedere reglementările cuprinse în:

- Ordonanța de Urgență a Guvernului nr. 57/2019 privind Codul administrativ, cu modificările și completările ulterioare;
- Legea nr. 273/2006 privind finanțele publice locale, cu modificările și completările ulterioare;

- Ordinul Ministrului Finanțelor nr. 411/2022 privind transmiterea situațiilor financiare trimestriale centralizate întocmite de instituțiile publice și pentru modificarea și completarea unor ordine ale ministrului finanțelor publice în domeniul contabilității instituțiilor publice

Hotărâre
Pe baza
HOTĂRÂRE
Pe temeiul art. 139 alin. (3) lit. a coroborat cu art. 155 alin. (1) lit. c) și alin. (4) lit. b), art. 166 alin. (2) lit. d) din Ordonanța de urgență a Guvernului nr. 57/2019 privind Codul administrativ, cu modificările și completările ulterioare,

În urma stabilirii rezultatului votului valabil exprimat,

HOTĂRĂȘTE


Art. 1. Se aprobă contul de execuție al bugetului general al Sectorului 2 al Municipiului București la 30.06.2022, conform anexelor nr. 1, 2, și 3 care fac parte integrantă din prezenta hotărâre.

Art. 2. (1) Prezenta Hotărâre se publică în „Monitorul Oficial al Municipiului București”.

(2) Anexele se comunică instituțiilor interesate și pot fi consultate la sediul Primăriei Sectorului 2, precum și pe site-ul www.ps2.ro.

**INIȚIATOR
PRIMAR**

RADU - NICOLAE MIHAIU



**AVIZEAZĂ PENTRU LEGALITATE
SECRETAR GENERAL AL SECTORULUI 2**

ELENA NIȚĂ

Hotărâre nr. _____

București, _____

Prezenta Hotărâre conține un număr de ___ pagini, inclusiv anexele, și a fost adoptată de Consiliul Local al Sectorului 2 al Municipiului București în ședința _____ din data de _____ cu respectarea prevederilor art. 140 din Ordonanța de Urgență a Guvernului nr. 57/2019 privind Codul administrativ, cu modificările și completările ulterioare.

CONTUL DE EXECUTIE
 AL BUGETULUI LOCAL
 LA 30.06.2022

VIZAT
 spre neschimbare
 SECRETAR

ANEXA 7

LEI

DENUMIREA INDICATORILOR	Cod indicator	Credite bugetare		Încasări/ plăți efectuate la 30.06.2022
		Prevederi anuale aprobate la finele perioadei de raportare	Prevederi trimestriale cumulate (trim II)	
TOTAL VENITURI (cod00.02+00.15+00.16+00.17+45.02+46.02+48.02)	00.01	1.419.271.000	759.219.000	879.618.243
VENITURI PROPRII (00.02-11.02-37.02+00.15)	49.90	1.135.425.000	627.533.000	705.560.133
I. VENITURI CURENTE (cod 00.03+00.12)	00.02	1.334.546.000	716.904.000	794.933.077
A. VENITURI FISCALE (cod 00.04+00.09+00.10+00.11)	00.03	1.269.149.000	678.681.000	765.386.685
A1. IMPOZIT PE VENIT, PROFIT SI CASTIGURI DIN CAPITAL (cod 00.05+00.06+00.07)	00.04	724.318.000	381.876.000	437.717.223
A1.2. IMPOZIT PE VENIT, PROFIT, SI CASTIGURI DIN CAPITAL DE LA PERSOANE FIZICE (cod 03.02+04.02)	00.06	724.318.000	381.876.000	437.717.223
Cote si sume defalcate din impozitul pe venit (cod 04.02.01+04.02.04)	04.02	724.318.000	381.876.000	437.717.223
Sume alocate din cotele defalcate din impozitul pe venit pentru echilibrarea bugetelor locale	04.02.04	724.318.000	381.876.000	437.717.223
A3. IMPOZITE SI TAXE PE PROPRIETATE (cod 07.02)	00.09	252.886.000	151.732.000	174.397.897
Impozite si taxe pe proprietate (cod 07.02.01+07.02.02+07.02.03+07.02.50)	07.02	252.886.000	151.732.000	174.397.897
Impozit si taxa pe cladiri (cod 07.02.01.01+07.02.01.02)	07.02.01	209.242.000	125.546.000	152.531.785
Impozit pe cladiri de la persoane fizice *)	07.02.01.01	51.398.000	30.839.000	33.342.828
Impozit si taxa pe cladiri de la persoane juridice *)	07.02.01.02	157.844.000	94.707.000	119.188.957
Impozit si taxa pe teren (cod 07.02.02.01+07.02.02.02+07.02.02.03)	07.02.02	19.052.000	11.431.000	13.202.579
Impozit pe terenuri de la persoane fizice *)	07.02.02.01	10.520.000	6.312.000	7.109.022
Impozit si taxa pe teren de la persoane juridice *)	07.02.02.02	8.532.000	5.119.000	6.093.557
Taxe judiciare de timbru si alte taxe de timbru	07.02.03	24.592.000	14.755.000	8.663.532
A4. IMPOZITE SI TAXE PE BUNURI SI SERVICII (cod 11.02+12.02+15.02+16.02)	00.10	263.006.000	127.710.000	128.471.341
Sume defalcate din TVA (cod 11.02.01+11.02.02+11.02.05+11.02.06+11.02.09)	11.02	199.140.000	89.390.000	89.390.000
Sume defalcate din taxa pe valoarea adăugată pentru finanțarea cheltuielilor descentralizate la nivelul comunelor, orașelor, municipiilor, sectoarelor si Municipiului București	11.02.02	189.428.000	83.563.000	83.563.000

DENUMIREA INDICATORILOR	Cod indicator	Credite bugetare		Încasări/ plăți efectuate la 30.06.2022
		Prevederi anuale aprobate la finele perioadei de raportare	Prevederi trimestriale cumulate (trim II)	
Sume defalcate din taxa pe valoarea adăugată pentru finanțarea învățământului particular sau confesional acreditat	11.02.09	9.712.000	5.827.000	5.827.000
Alte impozite si taxe generale pe bunuri si servicii (cod 12.02.07)	12.02	1.000	1.000	9.972
Taxe hoteliere-restante	12.02.07	1.000	1.000	9.972
Taxe pe servicii specifice (cod 15.02.01+15.02.50)	15.02	266.000	159.000	242.265
Impozit pe spectacole	15.02.01	266.000	159.000	242.265
Taxe pe utilizarea bunurilor, autorizarea utilizarii bunurilor sau pe desfasurarea de activitati (cod 16.02.02+16.02.03+16.02.50)	16.02	63.599.000	38.160.000	38.829.104
Impozit pe mijloacele de transport (cod 16.02.02.01+16.02.02.02)	16.02.02	61.197.000	36.719.000	37.950.445
Impozit pe mijloacele de transport detinute de persoane fizice *)	16.02.02.01	32.073.000	19.244.000	20.194.919
Impozit pe mijloacele de transport detinute de persoane juridice *)	16.02.02.02	29.124.000	17.475.000	17.755.526
Taxe si tarife pentru eliberarea de licente si autorizatii de functionare	16.02.03	2.402.000	1.441.000	878.649
Alte taxe pe utilizarea bunurilor, autorizarea utilizarii bunurilor sau pe desfasurare de activitati	16.02.50	0	0	10
A6. ALTE IMPOZITE SI TAXE FISCALE (cod 18.02)	00.11	28.939.000	17.363.000	24.800.224
Alte impozite si taxe fiscale (cod 18.02.50)	18.02	28.939.000	17.363.000	24.800.224
Alte impozite si taxe	18.02.50	28.939.000	17.363.000	24.800.224
C. VENITURI NEFISCALE (cod 00.13+00.14)	00.12	65.397.000	38.223.000	29.546.393
C1. VENITURI DIN PROPRIETATE (cod 30.02+31.02)	00.13	7.233.000	3.653.000	3.253.238
Venituri din proprietate (cod 30.02.01+30.02.05+30.02.08+30.02.50)	30.02	7.166.000	3.586.000	3.223.294
Venituri din concesiuni si inchirieri (cod 30.02.05)	30.02.05	7.166.000	3.586.000	3.223.294
Alte venituri din concesiuni si inchirieri de catre institutiile publice	30.02.05.30	7.166.000	3.586.000	3.223.294
Venituri din dobanzi (cod 31.02.03)	31.02	67.000	67.000	29.944
Alte venituri din dobanzi	31.02.03	67.000	67.000	29.944
C2. VANZARI DE BUNURI SI SERVICII (cod 33.02+34.02+35.02+36.02+37.02)	00.14	58.164.000	34.570.000	26.293.154
Venituri din prestari de servicii si alte activitati (cod 33.02.08+33.02.10+33.02.12+33.02.13+33.02.24+33.02.27+33.02.28+33.02.33+33.02.50)	33.02	9.980.000	5.722.000	1.886.458
Contributia parintilor sau sustinatorilor legali pentru intretinerea copiilor in crese	33.02.10	501.000	301.000	294.540
Venituri din recuperarea cheltuielilor de judecata, imputatii si despagubiri	33.02.28	233.000	117.000	13.020
Alte venituri din prestari de servicii si alte activitati	33.02.50	9.246.000	5.304.000	1.578.898
Venituri din taxe administrative, eliberari permise (cod 34.02.02+34.02.50)	34.02	528.000	317.000	211.721
Taxe extrajudiciare de timbru	34.02.02	528.000	317.000	211.721

VIZAT
spre neschimbare
SECRETAR

DENUMIREA INDICATORILOR	Cod indicator	Credite bugetare		Încasări/ plăți efectuate la 30.06.2022
		Prevederi anuale aprobate la finele perioadei de raportare	Prevederi trimestriale cumulate (trim II)	
Amenzi, penalitati si confiscari (cod 35.02.01 la 35.02.03+35.02.50)	35.02	22.044.000	13.225.000	9.562.399
Venituri din amenzi si alte sanctiuni aplicate potrivit dispozitiilor legale (cod 35.02.01.02)	35.02.01	21.845.000	13.106.000	9.284.639
Venituri din amenzi și alte sancțiuni aplicate de către alte instituții de specialitate	35.02.01.02	21.845.000	13.106.000	9.284.639
Alte amenzi, penalitati si confiscari	35.02.50	199.000	119.000	277.760
Diverse venituri	36.02	25.577.000	15.271.000	14.595.919
Venituri din aplicarea prescriptiei extinctive (cod 36.02.01.01)	36.02.01	326.000	164.000	56.762
Venituri din aplicarea prescriptiei extinctive	36.02.01.01	326.000	164.000	56.762
Taxe speciale	36.02.06	24.041.000	14.425.000	14.090.956
Contribuția asociației de proprietari pentru lucrările de reabilitare termică	36.02.31	447.000	224.000	111.354
Alte venituri	36.02.50	763.000	458.000	336.847
Transferuri voluntare, altele decat subventiile (cod 37.02.01+37.02.03+37.02.04+37.02.05+37.02.50)	37.02	35.000	35.000	36.657
Donatii si sponsorizari **)	37.02.01	35.000	35.000	36.657
Vărsăminte din secțiunea de funcționare pentru finanțarea secțiunii de dezvoltare a bugetului local (cu semnul minus)	37.02.03	-359.414.000	-142.784.000	-50.000.000
Vărsăminte din secțiunea de funcționare	37.02.04	359.414.000	142.784.000	50.000.000
II. VENITURI DIN CAPITAL (cod 39.02)	00.15	54.000	54.000	53.713
Venituri din valorificarea unor bunuri (cod 39.02.01+39.02.03+39.02.04+39.02.07+39.02.10)	39.02	54.000	54.000	53.713
Venituri din valorificarea unor bunuri ale institutiilor publice	39.02.01	54.000	54.000	53.713
III. OPERAȚIUNI FINANCIARE (cod 40.02+41.02)	00.16	0	0	77.147.928
Încasări din rambursarea împrumuturilor acordate (cod 40.02.06+40.02.07+40.02.10+40.02.11+40.02.13+40.02.14+40.02.16+40.02.18+40.02.50)	40.02	0	0	77.147.928
Sume din excedentul bugetului local utilizate pentru finanțarea cheltuielilor secțiunii de dezvoltare**)	40.02.14	0	0	77.147.928
IV. SUBVENTII (cod 00.18)	00.17	59.722.000	29.863.000	5.571.257
SUBVENTII DE LA ALTE NIVELE ALE ADMINISTRATIEI PUBLICE (cod 42.02+43.02)	00.18	59.722.000	29.863.000	5.571.257
Subventii de la bugetul de stat (cod 42.02.01+42.02.05+42.02.10+42.02.12+42.02.13+42.02.15+42.02.16+42.02.18+42.02.20+42.02.21+42.02.28+42.02.29+42.02.34+42.02.35+42.02.40 la 42.02.42+42.02.45+42.02.51+42.02.52+42.02.54+42.02.55+42.02.62+42.02.65 la 42.02.67+42.02.69+42.02.73)	42.02	59.722.000	29.863.000	5.571.257

VIZAT
spre neschimbare
SECRETAR

DENUMIREA INDICATORILOR	Cod indicator	Credite bugetare		Încasări/ plăți efectuate la 30.06.2022
		Prevederi anuale aprobate la finele perioadei de raportare	Prevederi trimestriale cumulate (trim II)	
Finanțarea drepturilor acordate persoanelor cu handicap	42.02.21	1.511.000	756.000	503.325
Subvenții pentru acordarea ajutorului pentru încălzirea locuinței cu lemne, cărbuni, combustibili petrolieri	42.02.34	27.000	14.000	13.564
Finanțarea Programului Național de Dezvoltare	42.02.65	39.417.000	19.709.000	2.954.593
Subvenții din bugetul de stat alocate conform	42.02.66	18.343.000	9.172.000	1.933.326
Subvenții de la bugetul de stat către bugetele locale necesare susținerii derulării proiectelor finanțate din fonduri externe nerambursabile (FEN) postaderare aferente perioadei de programare 2014-2020****)	42.02.69	424.000	212.000	166.449
Alte sume primite de la UE (cod 46.02.03)	46.02	2.101.000	1.051.000	1.023.397
Alte sume primite din fonduri de la Uniunea Europeană pentru programele operaționale finanțate în cadrul financiar 2014-2020	46.02.04	2.101.000	1.051.000	1.023.397
Sume primite de la UE/alti donatori în contul platilor efectuate si prefinantari aferente cadrului financiar 2014-2020 (cod 48.02.01 la cod 48.02.05+48.02.11+48.02.12+48.02.15+48.02.19+48.02.32+48.02.33)	48.02	22.848.000	11.347.000	888.870
Fondul European de Dezvoltare Regională (FEDR) (cod 48.02.01.01+48.02.01.02+48.02.01.03)	48.02.01	17.628.000	8.814.000	358.294
Sume primite în contul plăților efectuate în anul curent	48.02.01.01	17.088.000	8.544.000	10.452
Sume primite în contul plăților efectuate în anii anteriori	48.02.01.02	540.000	270.000	347.842
Fondul Social European (FSE) (cod 48.02.02.01+48.02.02.02+48.02.02.03)	48.02.02	5.220.000	2.533.000	530.576
Sume primite în contul plăților efectuate în anul curent	48.02.02.01	4.004.000	2.002.000	0
Sume primite în contul plăților efectuate în anii anteriori	48.02.02.02	1.216.000	531.000	530.576
TOTAL CHELTUIELI (SECȚIUNEA DE FUNCȚIONARE+SECȚIUNEA DE DEZVOLTARE)	49.02	1.496.419.000	884.744.000	504.956.684
SECȚIUNEA DE FUNCȚIONARE (cod 01+79+85)		994.566.000	583.838.000	436.141.191
CHELTUIELI CURENTE (cod 10+20+30+40+50+51SF+55SF+57+59)	01	945.472.000	559.153.000	415.620.158
TITLUL I CHELTUIELI DE PERSONAL	10	282.473.000	155.026.000	135.256.419
TITLUL II BUNURI SI SERVICII	20	354.407.000	221.556.000	148.210.114
TITLUL III DOBANZI (cod 30.01 la 30.03)	30	9.560.000	5.418.000	4.495.077
Dobanzi aferente datoriei publice interne	30.01	3.623.000	2.250.000	1.845.066
Dobanzi aferente datoriei publice externe	30.02	5.937.000	3.168.000	2.650.011
TITLUL V FONDURI DE REZERVA (cod 50.04)	50	3.213.000	1.607.000	0
Fond de rezerva bugetara la dispozitia autorităților locale	50.04	3.213.000	1.607.000	0
TITLUL VI TRANSFERURI INTRE UNITATI ALE ADMINISTRATIEI PUBLICE (cod 51.01)	51 SF	152.322.000	85.856.000	56.643.884

VIZAT
spre nr. 530.576
SECRETAR

DENUMIREA INDICATORILOR	Cod indicator	Credite bugetare		Încasări/ plăți efectuate la 30.06.2022
		Prevederi anuale aprobate la finele perioadei de raportare	Prevederi trimestriale cumulate (trim II)	
Transferuri curente (cod 51.01.01+51.01.03+51.01.05+51.01.14+51.01.15+51.01.24+51.01.26+51.01.31+51.01.39 + 51.01.46+51.01.49+51.01.60+51.01.61+51.01.64)	51.01	152.322.000	85.856.000	56.643.884
Transferuri catre institutii publice	51.01.01	152.322.000	85.856.000	56.643.884
TITLUL VII ALTE TRANSFERURI (cod 55.01+55.02)	55 SF	9.712.000	5.827.000	3.470.679
A. Transferuri interne (cod 55.01.18+55.01.63+55.01.65)	55.01	9.712.000	5.827.000	3.470.679
Finanțarea învățământului particular sau confesional acreditat	55.01.63	9.712.000	5.827.000	3.470.679
TITLUL IX ASISTENTA SOCIALA (cod 57.02)	57	84.920.000	43.092.000	38.265.454
Ajutoare sociale (cod 57.02.01 la 57.02.05)	57.02	84.920.000	43.092.000	38.265.454
Ajutoare sociale in numerar	57.02.01	71.579.000	36.407.000	33.374.779
Ajutoare sociale in natura	57.02.02	13.009.000	6.569.000	4.889.865
Tichete de cresa si tichete sociale pentru gradinita	57.02.03	8.000	8.000	810
TITLUL XI ALTE CHELTUIELI (cod 59.01 + 59.02 + 59.08 +59.11 +59.12 +59.15 +59.17 +59.20+59.22 +59.25 +59.30+59.35+59.41)	59	48.865.000	40.771.000	29.278.530
Burse	59.01	40.000.000	35.660.000	27.143.334
Sustinerea cultelor	59.12	1.315.000	815.000	227.000
Despăgubiri civile	59.17	1.618.000	1.118.000	872.447
Actiuni cu caracter stiintific si social-cultural	59.22	3.750.000	1.876.000	0
Sume aferente persoanelor cu handicap neincadrate	59.40	2.182.000	1.302.000	1.035.749
OPERATIUNI FINANCIARE (cod 80+81)	79	49.094.000	24.685.000	22.384.815
TITLUL XVII RAMBURSARI DE CREDITE (cod 81.01+81.02)	81	49.094.000	24.685.000	22.384.815
Rambursari de credite externe (cod 81.01.01+81.01.02+81.01.05+81.01.06)	81.01	39.099.000	19.678.000	17.389.126
Rambursari de credite aferente datoriei publice externe locale	81.01.05	39.099.000	19.678.000	17.389.126
Rambursari de credite interne (cod 81.02.01+81.02.02+81.02.05)	81.02	9.995.000	5.007.000	4.995.689
Rambursari de credite aferente datoriei publice interne locale	81.02.05	9.995.000	5.007.000	4.995.689
TITLUL XIX PLATI EFECTUATE IN ANII PRECEDENTI SI RECUPERATE IN ANUL CURENT(85.01)	85	0	0	-1.863.782
Plati efectuate in anii precedenti si recuperate in anul curent (cod 85.01.01)	85.01	0	0	-1.863.782
Plati efectuate in anii precedenti si recuperate in anul curent în secțiunea de funcționare a bugetului local	85.01.01	0	0	-1.863.782
SECȚIUNEA DE DEZVOLTARE (cod 51+55+56+58+70+79+85)		501.853.000	300.906.000	68.815.493

VIZAT
spre neschimbare
SECRETAR

DENUMIREA INDICATORILOR	Cod indicator	Credite bugetare		Încasări/ plăți efectuate la 30.06.2022
		Prevederi anuale aprobate la finele perioadei de raportare	Prevederi trimestriale cumulate (trim II)	
TITLUL VI TRANSFERURI INTRE UNITATI ALE ADMINISTRATIEI PUBLICE (cod 51.02)	51	187.975.000	123.155.000	22.038.271
Transferuri de capital (cod 51.02.12+51.02.28+51.02.29+51.02.47+51.02.49)	51.02	187.975.000	123.155.000	22.038.271
Transferuri din bugetele locale pentru finanțarea cheltuielilor de capital din domeniul sănătății	51.02.28	3.000.000	3.000.000	2.433.529
Alte transferuri de capital catre institutii publice	51.02.29	154.975.000	100.155.000	18.758.399
Transferuri de capital acordare in baza contractelor de parteneriat sau asociere	51.02.50	30.000.000	20.000.000	846.343
TITLUL X Proiecte cu finanțare din fonduri externe nerambursabile aferente cadrului financiar 2014-2020 (cod 58.01 la 58.05+58.11+58.12+58.15+58.16+58.30 la 58.33)	58	23.058.000	14.130.000	1.079.604
Programe din Fondul European de Dezvoltare Regională (FEDR) (58.01.01 la 58.01.03)	58.01	13.790.000	10.461.000	1.067.289
Finanțarea națională	58.01.01	3.249.000	1.751.000	249.278
Finanțare externă nerambursabilă	58.01.02	8.391.000	7.192.000	797.139
Cheltuieli neeligibile	58.01.03	2.150.000	1.518.000	20.873
Programe din Fondul Social European (FSE) (58.02.01 la 58.02.03)	58.02	9.078.000	3.549.000	0
Finanțarea națională	58.02.01	893.000	367.000	0
Finanțare externă nerambursabilă	58.02.02	8.057.000	3.182.000	0
Cheltuieli neeligibile	58.02.03	128.000	0	0
Alte facilități și instrumente postaderare (58.16.01 la 58.16.03) (AFIP)	58.16	190.000	120.000	12.315
Finanțare externă nerambursabilă	58.16.02	190.000	120.000	12.315
CHELTUIELI DE CAPITAL (cod 71+72+75)	70	290.820.000	163.621.000	45.874.373
TITLUL XIII ACTIVE NEFINANCIARE (cod 71.01 + 71.03)	71	290.820.000	163.621.000	45.874.373
Active fixe (cod 71.01.01 la 71.01.03+71.01.30)	71.01	165.229.000	122.425.000	25.966.014
Construcții	71.01.01	7.407.000	6.212.000	47.600
Mașini, echipamente si mijloace de transport	71.01.02	3.716.000	1.559.000	469.923
Mobilier, aparatură birotică și alte active corporale	71.01.03	7.547.000	4.464.000	1.419.018
Alte active fixe	71.01.30	146.559.000	110.190.000	24.029.472
Reparații capitale aferente activelor fixe	71.03	125.591.000	41.196.000	19.908.359
TITLUL XIX PLATI EFECTUATE IN ANII PRECEDENTI SI RECUPERATE IN ANUL CURENT (85.01)	85	0	0	-176.755
Plati efectuate in anii precedenti si recuperate in anul curent (cod 85.01.02+85.01.05)	85.01	0	0	-176.755
Plati efectuate in anii precedenti si recuperate in anul curent în secțiunea de dezvoltare a bugetului local	85.01.02	0	0	-176.755

DENUMIREA INDICATORILOR	Cod indicator	Credite bugetare		Încasări/ plăți efectuate la 30.06.2022
		Prevederi anuale aprobate la finele perioadei de raportare	Prevederi trimestriale cumulate (trim II)	
Partea I-a SERVICII PUBLICE GENERALE (cod 51.02+54.02+55.02+56.02)	50.02	162.497.000	96.763.000	51.061.790
AUTORITATI PUBLICE SI ACTIUNI EXTERNE (cod 51.02.01)	51.02	135.130.000	81.145.000	40.791.698
SECȚIUNEA DE FUNCȚIONARE (cod 01+79+85)		92.711.000	54.036.000	39.280.916
CHELTUIELI CURENTE (cod 10+20+30+40+50+51SF+55SF+57+59)	01	91.379.000	53.370.000	38.863.936
TITLUL I CHELTUIELI DE PERSONAL	10	68.212.000	37.708.000	31.409.047
TITLUL II BUNURI SI SERVICII	20	20.365.000	13.965.000	6.489.406
TITLUL VI TRANSFERURI INTRE UNITATI ALE	51 SF	1.001.000	501.000	0
Transferuri curente (cod	51.01	1.001.000	501.000	0
Transferuri catre institutiile publice	51.01.01	1.001.000	501.000	0
TITLUL XI ALTE CHELTUIELI (cod 59.01 + 59.02 + 59.08 +59.11 +59.12 +59.15 +59.17 +59.20+59.22 +59.25 +59.30+59.35+59.41)	59	1.801.000	1.196.000	965.483
Despăgubiri civile	59.17	1.558.000	1.058.000	863.012
Sume aferente persoanelor cu handicap neincadrate	59.40	243.000	138.000	102.471
OPERATIUNI FINANCIARE (cod 80+81)	79	1.332.000	666.000	656.653
TITLUL XVII RAMBURSARI DE CREDITE (cod 81.01+81.02)	81	1.332.000	666.000	656.653
Rambursari de credite externe (cod 81.01.01+81.01.02+81.01.05+81.01.06)	81.01	1.332.000	666.000	656.653
Rambursari de credite aferente datoriei publice externe locale	81.01.05	1.332.000	666.000	656.653
TITLUL XIX PLATI EFECTUATE IN ANII PRECEDENTI SI RECUPERATE IN ANUL CURENT(85.01)	85	0	0	-239.673
Plati efectuate in anii precedenti si recuperate in anul curent (cod 85.01.01)	85.01	0	0	-239.673
Plati efectuate in anii precedenti si recuperate in anul curent în secțiunea de funcționare a bugetului local	85.01.01	0	0	-239.673
SECȚIUNEA DE DEZVOLTARE (cod 51+55+56+58+70+79+85)		42.419.000	27.109.000	1.510.781
TITLUL VI TRANSFERURI INTRE UNITATI ALE	51	30.000.000	20.000.000	846.343
Transferuri de capital	51.02	30.000.000	20.000.000	846.343
Transferuri de capital acordare in baza	51.02.50	30.000.000	20.000.000	846.343
TITLUL X Proiecte cu finanțare din fonduri externe nerambursabile aferente cadrului financiar 2014-2020 (cod 58.01 la 58.05+58.11+58.12+58.15+58.16+58.30 la 58.33)	58	4.929.000	1.406.000	157.065
Programe din Fondul European de Dezvoltare Regională (FEDR) (58.01.01 la 58.01.03)	58.01	2.511.000	1.306.000	157.065
Finanțarea națională	58.01.01	2.511.000	1.306.000	157.065
Programe din Fondul Social European (FSE) (58.02.01 la 58.02.03)	58.02	2.418.000	100.000	0
Finanțarea națională	58.02.01	402.000	100.000	0
Finanțare externă nerambursabilă	58.02.02	1.888.000	0	0

DENUMIREA INDICATORILOR	Cod indicator	Credite bugetare		Încasări/ plăți efectuate la 30.06.2022
		Prevederi anuale aprobate la finele perioadei de raportare	Prevederi trimestriale cumulate (trim II)	
Cheltuieli neeligibile	58.02.03	128.000	0	0
CHELTUIELI DE CAPITAL (cod 71+72+75)	70	7.490.000	5.703.000	507.373
TITLUL XIII ACTIVE NEFINANCIARE (cod 71.01 + 71.03)	71	7.490.000	5.703.000	507.373
Active fixe (cod 71.01.01 la 71.01.03+71.01.30)	71.01	6.047.000	4.981.000	507.373
Construcții	71.01.01	3.702.000	3.088.000	0
Mașini, echipamente si mijloace de transport	71.01.02	647.000	647.000	185.553
Mobilier, aparatură birotică și alte active corporale	71.01.03	491.000	407.000	114.352
Alte active fixe	71.01.30	1.207.000	839.000	207.467
Reparații capitale aferente activelor fixe	71.03	1.443.000	722.000	0
Din total capitol:				
Autoritati executive si legislative (cod 51.02.01.03)	51.02.01	135.130.000	81.145.000	40.791.698
Autorități executive	51.02.01.03	135.130.000	81.145.000	40.791.698
ALTE SERVICII PUBLICE GENERALE (cod 54.02.05 la 54.02.07+54.02.10+54.02.50)	54.02	15.972.000	9.272.000	4.978.753
SECȚIUNEA DE FUNCȚIONARE (cod 01+79+85)		12.927.000	7.120.000	4.591.944
CHELTUIELI CURENTE (cod 10+20+30+40+50+51SF+55SF+57+59)	01	12.927.000	7.120.000	4.591.944
TITLUL I CHELTUIELI DE PERSONAL	10	8.590.000	4.831.000	4.249.730
TITLUL II BUNURI SI SERVICII	20	1.053.000	646.000	309.581
TITLUL V FONDURI DE REZERVA (cod 50.04)	50	3.213.000	1.607.000	0
Fond de rezerva bugetara la dispozitia autorităților locale	50.04	3.213.000	1.607.000	0
TITLUL XI ALTE CHELTUIELI (cod 59.01 + 59.02 + 59.08 +59.11 +59.12 +59.15 +59.17 +59.20+59.22 +59.25 +59.30+59.35+59.41)	59	71.000	36.000	32.633
Sume aferente persoanelor cu handicap neincadrate	59.40	71.000	36.000	32.633
SECȚIUNEA DE DEZVOLTARE (cod 51+55+56+58+70+79+85)		3.045.000	2.152.000	386.809
TITLUL X Proiecte cu finanțare din fonduri externe nerambursabile aferente cadrului financiar 2014-2020 (cod 58.01 la 58.05+58.11+58.12+58.15+58.16+58.30 la 58.33)	58	2.979.000	2.086.000	386.809
Programe din Fondul European de Dezvoltare Regională (FEDR) (58.01.01 la 58.01.03)	58.01	2.979.000	2.086.000	386.809
Finanțarea națională	58.01.01	183.000	128.000	73.187
Finanțare externă nerambursabilă	58.01.02	722.000	506.000	292.749
Cheltuieli neeligibile	58.01.03	2.074.000	1.452.000	20.873
Din total capitol:				
Fond de rezerva bugetara la dispozitia autoritatilor locale	54.02.05	3.213.000	1.607.000	0
Servicii publice comunitare de evidență a persoanelor	54.02.10	12.759.000	7.665.000	4.978.753

DENUMIREA INDICATORILOR	Cod indicator	Credite bugetare		Încasări/ plăți efectuate la 30.06.2022
		Prevederi anuale aprobate la finele perioadei de raportare	Prevederi trimestriale cumulate (trim II)	
TRANZACTII PRIVIND DATORIA PUBLICA SI IMPRUMUTURI	55.02	11.395.000	6.346.000	5.291.339
SECȚIUNEA DE FUNCȚIONARE (cod 01+79+85)		11.395.000	6.346.000	5.291.339
CHELTUIELI CURENTE (cod 10+20+30+40+50+51SF+55SF+57+59)	01	11.395.000	6.346.000	5.291.339
TITLUL II BUNURI SI SERVICII	20	1.835.000	928.000	796.262
Comisioane si alte costuri aferente imprumuturilor (cod 20.24.01 + 20.24.02)	20.24	1.835.000	928.000	796.262
Comisioane si alte costuri aferente imprumuturilor externe	20.24.01	1.735.000	878.000	795.762
Comisioane si alte costuri aferente imprumuturilor interne	20.24.02	100.000	50.000	500
TITLUL III DOBANZI (cod 30.01 la 30.03)	30	9.560.000	5.418.000	4.495.077
Dobanzi aferente datoriei publice interne	30.01	3.623.000	2.250.000	1.845.066
Dobanzi aferente datoriei publice externe	30.02	5.937.000	3.168.000	2.650.011
Partea a II-a APARARE, ORDINE PUBLICA SI SIGURANTA NATIONALA (cod 60.02+61.02)	59.02	60.033.000	37.799.000	24.533.173
APARARE (cod 60.02.02)	60.02	661.000	496.000	185.449
SECȚIUNEA DE FUNCȚIONARE (cod 01+79+85)		605.000	440.000	185.449
CHELTUIELI CURENTE (cod 10+20+30+40+50+51SF+55SF+57+59)	01	605.000	440.000	185.449
TITLUL II BUNURI SI SERVICII	20	605.000	440.000	185.449
SECȚIUNEA DE DEZVOLTARE (cod 51+55+56+58+70+79+85)		56.000	56.000	0
CHELTUIELI DE CAPITAL (cod 71+72+75)	70	56.000	56.000	0
TITLUL XIII ACTIVE NEFINANCIARE (cod 71.01 + 71.03)	71	56.000	56.000	0
Active fixe (cod 71.01.01 la 71.01.03+71.01.30)	71.01	56.000	56.000	0
Construcții	71.01.01	20.000	20.000	0
Mobilier, aparatură birotică și alte active corporale	71.01.03	15.000	15.000	0
Alte active fixe	71.01.30	21.000	21.000	0
Din total capitol:				
Aparare nationala	60.02.02	661.000	496.000	185.449
ORDINEA PUBLICA SI SIGURANTA NATIONALA (cod 61.02.03+61.02.05+61.02.50)	61.02	59.372.000	37.303.000	24.347.724
SECȚIUNEA DE FUNCȚIONARE (cod 01+79+85)		56.889.000	34.820.000	24.225.493
CHELTUIELI CURENTE (cod 10+20+30+40+50+51SF+55SF+57+59)	01	56.889.000	34.820.000	24.233.243
TITLUL I CHELTUIELI DE PERSONAL	10	46.006.000	27.436.000	21.638.046
TITLUL II BUNURI SI SERVICII	20	10.413.000	7.014.000	2.402.256
TITLUL XI ALTE CHELTUIELI (cod 59.01 + 59.02 + 59.08 + 59.11 + 59.12 + 59.15 + 59.17 + 59.20+59.22 + 59.25 + 59.30+59.35+59.41)	59	470.000	370.000	192.941
Despăgubiri civile	59.17	10.000	10.000	2.240
Sume aferente persoanelor cu handicap	59.40	460.000	360.000	190.701

DENUMIREA INDICATORILOR	Cod indicator	Credite bugetare		Încasări/ plăți efectuate la 30.06.2022
		Prevederi anuale aprobate la finele perioadei de raportare	Prevederi trimestriale cumulate (trim II)	
TITLUL XIX PLATI EFECTUATE IN ANII PRECEDENTI SI RECUPERATE IN ANUL CURENT(85.01)	85	0	0	-7.750
Plati efectuate in anii precedenti si recuperate in anul curent (cod 85.01.01)	85.01	0	0	-7.750
Plati efectuate in anii precedenti si recuperate in anul curent în secțiunea de funcționare a bugetului local	85.01.01	0	0	-7.750
SECȚIUNEA DE DEZVOLTARE (cod 51+55+56+58+70+79+85)		2.483.000	2.483.000	122.231
CHELTUIELI DE CAPITAL (cod 71+72+75)	70	2.483.000	2.483.000	122.231
TITLUL XIII ACTIVE NEFINANCIARE (cod 71.01 + 71.03)	71	2.483.000	2.483.000	122.231
Active fixe (cod 71.01.01 la 71.01.03+71.01.30)	71.01	2.483.000	2.483.000	122.231
Construcții	71.01.01	1.176.000	1.176.000	47.600
Mașini, echipamente si mijloace de transport	71.01.02	300.000	300.000	0
Mobilier, aparatură birotică și alte active corporale	71.01.03	108.000	108.000	9.901
Alte active fixe	71.01.30	899.000	899.000	64.730
Din total capitol:				
Ordine publica (cod 61.02.03.04)	61.02.03	59.059.000	37.077.000	24.328.418
Politie locala	61.02.03.04	59.059.000	37.077.000	24.328.418
Protectie civila și protecția contra incendiilor (protecție civilă nonmilitară)	61.02.05	313.000	226.000	19.306
Partea a III-a CHELTUIELI SOCIAL-CULTURALE (cod 65.02+66.02+67.02+68.02)	63.02	808.761.000	515.413.000	290.968.668
INVATAMANT (cod 65.02.03 la 65.02.05+65.02.07+65.02.11+65.02.50)	65.02	314.050.000	239.722.000	101.285.963
SECȚIUNEA DE FUNCȚIONARE (cod 01+79+85)		157.640.000	123.473.000	75.964.866
CHELTUIELI CURENTE (cod 10+20+30+40+50+51SF+55SF+57+59)	01	152.640.000	120.965.000	73.573.645
TITLUL I CHELTUIELI DE PERSONAL	10	7.378.000	3.772.000	3.132.081
TITLUL II BUNURI SI SERVICII	20	84.789.000	68.981.000	36.692.554
TITLUL VII ALTE TRANSFERURI (cod 55.01+55.02)	55 SF	9.712.000	5.827.000	3.470.679
A. Transferuri interne (cod 55.01.18+55.01.63+55.01.65)	55.01	9.712.000	5.827.000	3.470.679
Finanțarea învățământului particular sau confesional acreditat	55.01.63	9.712.000	5.827.000	3.470.679
TITLUL IX ASISTENTA SOCIALA (cod 57.02)	57	10.761.000	6.725.000	3.134.997
Ajutoare sociale (cod 57.02.01 la 57.02.05)	57.02	10.761.000	6.725.000	3.134.997
Ajutoare sociale in numerar	57.02.01	5.233.000	3.551.000	1.116.118
Ajutoare sociale in natura	57.02.02	5.196.000	3.058.000	2.018.068
Tichete de cresa si tichete sociale pentru	57.02.03	8.000	8.000	810
TITLUL XI ALTE CHELTUIELI (cod 59.01 + 59.02 + 59.08 +59.11 +59.12 +59.15 +59.17 +59.20+59.22 +59.25 +59.30+59.35+59.41)	59	40.000.000	35.660.000	27.143.334

VIZAT
spre neschimbare
SECRETAR

DENUMIREA INDICATORILOR	Cod indicator	Credite bugetare		Încasări/ plăți efectuate la 30.06.2022
		Prevederi anuale aprobate la finele perioadei de raportare	Prevederi trimestriale cumulate (trim II)	
Burse	59.01	40.000.000	35.660.000	27.143.334
OPERATIUNI FINANCIARE (cod 80+81)	79	5.000.000	2.508.000	2.501.709
TITLUL XVII RAMBURSARI DE CREDITE (cod 81.01+81.02)	81	5.000.000	2.508.000	2.501.709
Rambursari de credite externe (cod 81.01.01+81.01.02+81.01.05+81.01.06)	81.01	831.000	418.000	418.000
Rambursari de credite aferente datoriei publice externe locale	81.01.05	831.000	418.000	418.000
Rambursari de credite interne (cod 81.02.01+81.02.02+81.02.05)	81.02	4.169.000	2.090.000	2.083.709
Rambursari de credite aferente datoriei publice interne locale	81.02.05	4.169.000	2.090.000	2.083.709
TITLUL XIX PLATI EFECTUATE IN ANII PRECEDENTI SI RECUPERATE IN ANUL CURENT(85.01)	85	0	0	-110.488
Plati efectuate in anii precedenti si recuperate in anul curent (cod 85.01.01)	85.01	0	0	-110.488
Plati efectuate in anii precedenti si recuperate in anul curent în secțiunea de funcționare a bugetului local	85.01.01	0	0	-110.488
SECȚIUNEA DE DEZVOLTARE (cod 51+55+56+58+70+79+85)		156.410.000	116.249.000	25.321.097
TITLUL X Proiecte cu finanțare din fonduri externe nerambursabile aferente cadrului financiar 2014-2020 (cod 58.01 la 58.05+58.11+58.12+58.15+58.16+58.30 la 58.33)	58	6.264.000	3.356.000	95.127
Programe din Fondul European de Dezvoltare Regională (FEDR) (58.01.01 la 58.01.03)	58.01	2.772.000	1.541.000	95.127
Finanțarea națională	58.01.01	555.000	317.000	19.026
Finanțare externă nerambursabilă	58.01.02	2.141.000	1.158.000	76.102
Cheltuieli neeligibile	58.01.03	76.000	66.000	0
Programe din Fondul Social European (FSE) (58.02.01 la 58.02.03)	58.02	3.492.000	1.815.000	0
Finanțarea națională	58.02.01	47.000	35.000	0
Finanțare externă nerambursabilă	58.02.02	3.445.000	1.780.000	0
CHELTUIELI DE CAPITAL (cod 71+72+75)	70	150.146.000	112.893.000	25.336.296
TITLUL XIII ACTIVE NEFINANCIARE (cod 71.01 + 71.03)	71	150.146.000	112.893.000	25.336.296
Active fixe (cod 71.01.01 la 71.01.03+71.01.30)	71.01	150.146.000	112.893.000	25.336.296
Construcții	71.01.01	14.000	14.000	0
Mașini, echipamente si mijloace de transport	71.01.02	612.000	612.000	284.370
Mobilier, aparatură birotică și alte active corporale	71.01.03	5.266.000	3.863.000	1.294.765
Alte active fixe	71.01.30	144.254.000	108.404.000	23.757.162
TITLUL XIX PLATI EFECTUATE IN ANII PRECEDENTI SI RECUPERATE IN ANUL CURENT (85.01)	85	0	0	-110.326
Plati efectuate in anii precedenti si recuperate in anul curent (cod 85.01.02+85.01.05)	85.01	0	0	-110.326

VIZAT
spre neschimbare
SECRETAR

DENUMIREA INDICATORILOR	Cod indicator	Credite bugetare		Încasări/ plăți efectuate la 30.06.2022
		Prevederi anuale aprobate la finele perioadei de raportare	Prevederi trimestriale cumulate (trim II)	
Plati efectuate in anii precedenti si recuperate in anul curent în secțiunea de dezvoltare a bugetului local	85.01.02	0	0	-110.326
VIZAT spre neschimbare SECRETAR				
Din total capitol:				
Învatamânt prescolar si primar (cod 65.02.03.01+65.02.03.02)	65.02.03	33.507.000	24.133.000	12.112.606
Învatamânt prescolar	65.02.03.01	25.000.000	18.210.000	8.172.370
Învatamânt primar	65.02.03.02	8.507.000	5.923.000	3.940.235
Învatamânt secundar (cod 65.02.04.01 la 65.02.04.03)	65.02.04	94.184.000	79.256.000	47.259.599
Învatamânt secundar inferior	65.02.04.01	53.887.000	44.181.000	26.006.430
Învatamânt secundar superior	65.02.04.02	40.297.000	35.075.000	21.253.168
Învatamânt postliceal	65.02.05	534.000	481.000	137.523
Învatamânt nedefinibil prin nivel (cod 65.02.07.04)	65.02.07	16.411.000	12.745.000	5.764.021
Învatamânt special	65.02.07.04	16.411.000	12.745.000	5.764.021
Invatamantul anteprescolar	65.02.13	9.586.000	5.064.000	3.892.294
Alte cheltuieli în domeniul învățământului	65.02.50	159.504.000	117.935.000	32.119.921
SANATATE (cod 66.02.06+66.02.08+66.02.50)	66.02	4.519.000	4.370.000	2.720.576
SECȚIUNEA DE FUNCȚIONARE (cod 01+79+85)		1.519.000	1.370.000	287.047
CHELTUIELI CURENTE (cod 10+20+30+40+50+51SF+55SF+57+59)	01	1.519.000	1.370.000	287.755
TITLUL II BUNURI SI SERVICII	20	1.519.000	1.370.000	287.755
TITLUL XIX PLATI EFECTUATE IN ANII PRECEDENTI SI RECUPERATE IN ANUL CURENT(85.01)	85	0	0	-708
Plati efectuate in anii precedenti si recuperate in anul curent (cod 85.01.01)	85.01	0	0	-708
Plati efectuate in anii precedenti si recuperate in anul curent în secțiunea de funcționare a bugetului local	85.01.01	0	0	-708
SECȚIUNEA DE DEZVOLTARE (cod 51+55+56+58+70+79+85)		3.000.000	3.000.000	2.433.529
TITLUL VI TRANSFERURI INTRE UNITATI ALE ADMINISTRATIEI PUBLICE (cod 51.02)	51	3.000.000	3.000.000	2.433.529
Transferuri de capital (cod 51.02.12+51.02.28+51.02.29+51.02.50+51.02.51)	51.02	3.000.000	3.000.000	2.433.529
Transferuri din bugetele locale pentru finanțarea cheltuielilor de capital din domeniul sănătății	51.02.28	3.000.000	3.000.000	2.433.529
Din total capitol:				
Servicii medicale in unitati sanitare cu paturi (cod 66.02.06.01+66.02.06.03)	66.02.06	3.000.000	3.000.000	2.433.529
Spitale generale	66.02.06.01	3.000.000	3.000.000	2.433.529
Alte cheltuieli in domeniul sanatatii (cod 66.02.50.50)	66.02.50	1.519.000	1.370.000	287.047
Alte institutii si actiuni sanitare	66.02.50.50	1.519.000	1.370.000	287.047

DENUMIREA INDICATORILOR	Cod indicator	Credite bugetare		Încasări/ plăți efectuate la 30.06.2022
		Prevederi anuale aprobate la finele perioadei de raportare	Prevederi trimestriale cumulate (trim II)	
CULTURA, RECREERE SI RELIGIE (cod 67.02.03+67.02.05+67.02.06+67.02.50)	67.02	186.092.000	112.440.000	61.346.403
SECȚIUNEA DE FUNCȚIONARE (cod 01+79+85)		123.712.000	71.680.000	48.721.303
CHELTUIELI CURENTE (cod 10+20+30+40+50+51SF+55SF+57+59)	01	122.022.000	70.832.000	47.951.341
TITLUL II BUNURI SI SERVICII	20	65.000	36.000	3.955
TITLUL VI TRANSFERURI INTRE UNITATI ALE ADMINISTRATIEI PUBLICE (cod 51.01)	51 SF	116.892.000	68.105.000	47.720.386
Transferuri curente (cod 51.01.01+51.01.03+51.01.05+51.01.14+51.01.15+51.01.24+51.01.26+51.01.31+51.01.39 + 51.01.46+51.01.49+51.01.60+51.01.61+51.01.64)	51.01	116.892.000	68.105.000	47.720.386
Transferuri catre institutii publice	51.01.01	116.892.000	68.105.000	47.720.386
TITLUL XI ALTE CHELTUIELI (cod 59.01 + 59.02 + 59.08 + 59.11 + 59.12 + 59.15 + 59.17 + 59.20+59.22 + 59.25 + 59.30+59.35+59.41)	59	5.065.000	2.691.000	227.000
Sustinerea cultelor	59.12	1.315.000	815.000	227.000
Actiuni cu caracter stiintific si social-cultural	59.22	3.750.000	1.876.000	0
OPERATIUNI FINANCIARE (cod 80+81)	79	1.690.000	848.000	848.000
TITLUL XVII RAMBURSARI DE CREDITE (cod 81.01+81.02)	81	1.690.000	848.000	848.000
Rambursari de credite externe (cod 81.01.01+81.01.02+81.01.05+81.01.06)	81.01	1.690.000	848.000	848.000
Rambursari de credite aferente datoriei publice externe locale	81.01.05	1.690.000	848.000	848.000
TITLUL XIX PLATI EFECTUATE IN ANII PRECEDENTI SI RECUPERATE IN ANUL CURENT(85.01)	85	0	0	-78.038
Plati efectuate in anii precedenti si recuperate in anul curent (cod 85.01.01)	85.01	0	0	-78.038
Plati efectuate in anii precedenti si recuperate in anul curent în secțiunea de funcționare a bugetului local	85.01.01	0	0	-78.038
SECȚIUNEA DE DEZVOLTARE (cod 51+55+56+58+70+79+85)		62.380.000	40.760.000	12.625.100
TITLUL VI TRANSFERURI INTRE UNITATI ALE ADMINISTRATIEI PUBLICE (cod 51.02)	51	62.380.000	40.760.000	12.625.100
Transferuri de capital (cod 51.02.12+51.02.28+51.02.29+51.02.50+51.02.51)	51.02	62.380.000	40.760.000	12.625.100
Alte transferuri de capital catre institutii publice	51.02.29	62.380.000	40.760.000	12.625.100
Din total capitol:				
Servicii culturale (cod 67.02.03.02 la 67.02.03.08+67.02.03.12+67.02.03.30)	67.02.03	8.937.000	5.365.000	4.463.361
Case de cultura	67.02.03.06	8.937.000	5.365.000	4.463.361
Servicii recreative si sportive (cod 67.02.05.01 la 67.02.05.03)	67.02.05	1.690.000	848.000	848.000
Intretinere gradini publice, parcuri, zone verzi, baze sportive si de agrement	67.02.05.03	1.690.000	848.000	848.000
Servicii religioase	67.02.06	1.315.000	815.000	227.000

VIZAT
spre neschimbare
SECRETAR

DENUMIREA INDICATORILOR	Cod indicator	Credite bugetare		Încasări/ plăți efectuate la 30.06.2022
		Prevederi anuale aprobate la finele perioadei de raportare	Prevederi trimestriale cumulate (trim II)	
Alte servicii în domeniile culturii, recreerii și religiei	67.02.50	174.150.000	105.412.000	55.808.042
ASIGURARI SI ASISTENTA SOCIALA (cod 68.02.04+68.02.05+68.02.06+68.02.10+68.02.11+68.02.12+ 68.02.15+ 68.02.50)	68.02	304.100.000	158.881.000	125.615.725
SECȚIUNEA DE FUNCȚIONARE (cod 01+79+85)		287.004.000	149.299.000	124.959.083
CHELTUIELI CURENTE (cod 10+20+30+40+50+51SF+55SF+57+59)	01	287.004.000	149.299.000	126.116.701
TITLUL I CHELTUIELI DE PERSONAL	10	152.287.000	81.279.000	74.827.515
TITLUL II BUNURI SI SERVICII	20	58.740.000	30.655.000	15.425.552
TITLUL VI TRANSFERURI INTRE UNITATI ALE	51 SF	360.000	180.000	16.038
Transferuri curente (cod 51.01.01+51.01.03+51.01.05+51.01.14+51.01.15+51.01.24+51.01.26+51.01.31+51.01.39 + 51.01.46+51.01.49+51.01.60+51.01.61+51.01.64)	51.01	360.000	180.000	16.038
Transferuri catre instituții publice	51.01.01	360.000	180.000	16.038
TITLUL IX ASISTENTA SOCIALA (cod 57.02)	57	74.159.000	36.367.000	35.130.457
Ajutoare sociale (cod 57.02.01 la 57.02.05)	57.02	74.159.000	36.367.000	35.130.457
Ajutoare sociale in numerar	57.02.01	66.346.000	32.856.000	32.258.661
Ajutoare sociale in natura	57.02.02	7.813.000	3.511.000	2.871.796
TITLUL XI ALTE CHELTUIELI (cod 59.01 + 59.02 + 59.08 +59.11 +59.12 +59.15 +59.17 +59.20+59.22 +59.25 +59.30+59.35+59.41)	59	1.458.000	818.000	717.139
Despăgubiri civile	59.17	50.000	50.000	7.195
Sume aferente persoanelor cu handicap neincadrate	59.40	1.408.000	768.000	709.944
TITLUL XIX PLATI EFECTUATE IN ANII PRECEDENTI SI RECUPERATE IN ANUL CURENT(85.01)	85	0	0	-1.157.618
Plati efectuate in anii precedenti si recuperate in anul curent (cod 85.01.01)	85.01	0	0	-1.157.618
Plati efectuate in anii precedenti si recuperate in anul curent în secțiunea de funcționare a bugetului local	85.01.01	0	0	-1.157.618
SECȚIUNEA DE DEZVOLTARE (cod 51+55+56+58+70+79+85)		17.096.000	9.582.000	656.642
TITLUL X Proiecte cu finanțare din fonduri externe nerambursabile aferente cadrului financiar 2014-2020 (cod 58.01 la 58.05+58.11+58.12+58.15+58.16+58.30 la 58.33)	58	8.696.000	7.162.000	428.287
Programe din Fondul European de Dezvoltare Regională (FEDR) (58.01.01 la 58.01.03)	58.01	5.528.000	5.528.000	428.287
Finanțare externă nerambursabilă	58.01.02	5.528.000	5.528.000	428.287
Programe din Fondul Social European (FSE) (58.02.01 la 58.02.03)	58.02	3.168.000	1.634.000	0
Finanțarea națională	58.02.01	444.000	232.000	0
Finanțare externă nerambursabilă	58.02.02	2.724.000	1.402.000	0
CHELTUIELI DE CAPITAL (cod 71+72+75)	70	8.400.000	2.420.000	228.355
TITLUL XIII ACTIVE NEFINANCIARE (cod 71.01 + 71.03)	71	8.400.000	2.420.000	228.355

0 VIZAT spre neschimbare SECRETAR 0

DENUMIREA INDICATORILOR	Cod indicator	Credite bugetare		Încasări/ plăți efectuate la 30.06.2022
		Prevederi anuale aprobate la finele perioadei de raportare	Prevederi trimestriale cumulate (trim II)	
Active fixe (cod 71.01.01 la 71.01.03+71.01.30)	71.01	6.431.000	1.946.000	113
Construcții	71.01.01	2.495.000	1.914.000	0
Mașini, echipamente si mijloace de transport	71.01.02	2.157.000	0	0
Mobilier, aparatură birotică și alte active corporale	71.01.03	1.601.000	5.000	0
Alte active fixe	71.01.30	178.000	27.000	113
Reparații capitale aferente activelor fixe	71.03	1.969.000	474.000	228.242
Din total capitol:				
Asistenta acordata persoanelor in varsta	68.02.04	10.256.000	5.186.000	4.165.919
Asistenta sociala in caz de boli si invaliditati (cod 68.02.05.02)	68.02.05	135.549.000	69.060.000	63.517.726
Asistenta sociala in caz de invaliditate	68.02.05.02	135.549.000	69.060.000	63.517.726
Asistenta sociala pentru familie si copii	68.02.06	57.076.000	29.272.000	21.052.732
Prevenirea excluderii sociale (cod 68.02.15.01+68.02.15.02)	68.02.15	3.220.000	1.404.000	950.658
Ajutor social	68.02.15.01	3.220.000	1.404.000	950.658
Alte cheltuieli in domeniul asigurarilor si asistentei sociale (cod 68.02.50.50)	68.02.50	97.999.000	53.959.000	35.928.691
Alte cheltuieli in domeniul asistentei sociale	68.02.50.50	97.999.000	53.959.000	35.928.691
Partea a IV-a SERVICII SI DEZVOLTARE PUBLICA, LOCUINTE, MEDIU SI APE (cod 70.02+74.02)	69.02	334.104.000	157.891.000	119.546.536
LOCUINTE, SERVICII SI DEZVOLTARE PUBLICA (cod 70.02.03+70.02.05 la 70.02.07+70.02.50)	70.02	157.558.000	59.581.000	33.518.685
SECȚIUNEA DE FUNCȚIONARE (cod 01+79+85)		32.561.000	16.763.000	13.717.998
CHELTUIELI CURENTE (cod 10+20+30+40+50+51SF+55SF+57+59)	01	6.078.000	3.399.000	2.636.060
TITLUL VI TRANSFERURI INTRE UNITATI ALE ADMINISTRATIEI PUBLICE (cod 51.01)	51 SF	6.078.000	3.399.000	2.636.060
Transferuri curente (cod 51.01.01+51.01.03+51.01.05+51.01.14+51.01.15+51.01.24+51.01.26+51.01.31+51.01.39 + 51.01.46+51.01.49+51.01.60+51.01.61+51.01.64)	51.01	6.078.000	3.399.000	2.636.060
Transferuri catre instituții publice	51.01.01	6.078.000	3.399.000	2.636.060
OPERATIUNI FINANCIARE (cod 80+81)	79	26.483.000	13.364.000	11.081.938
TITLUL XVII RAMBURSARI DE CREDITE (cod 81.01+81.02)	81	26.483.000	13.364.000	11.081.938
Rambursari de credite externe (cod 81.01.01+81.01.02+81.01.05+81.01.06)	81.01	26.127.000	13.184.000	10.904.473
Rambursari de credite aferente datoriei publice externe locale	81.01.05	26.127.000	13.184.000	10.904.473
Rambursari de credite interne (cod 81.02.01+81.02.02+81.02.05)	81.02	356.000	180.000	177.464
Rambursari de credite aferente datoriei publice interne locale	81.02.05	356.000	180.000	177.464
SECȚIUNEA DE DEZVOLTARE (cod 51+55+56+58+70+79+85)		124.997.000	42.818.000	19.800.687

VIZAT
 spre neschimbare
SECRETAR

DENUMIREA INDICATORILOR	Cod indicator	Credite bugetare		Încasări/ plăți efectuate la 30.06.2022
		Prevederi anuale aprobate la finele perioadei de raportare	Prevederi trimestriale cumulate (trim II)	
TITLUL VI TRANSFERURI INTRE UNITATI ALE ADMINISTRATIEI PUBLICE (cod 51.02)	51	2.818.000	2.818.000	186.999
Transferuri de capital	51.02	2.818.000	2.818.000	186.999
Alte transferuri de capital catre institutii publice	51.02.29	2.818.000	2.818.000	186.999
CHELTUIELI DE CAPITAL (cod 71+72+75)	70	122.179.000	40.000.000	19.680.117
TITLUL XIII ACTIVE NEFINANCIARE (cod 71.01 + 71.03)	71	122.179.000	40.000.000	19.680.117
Reparații capitale aferente activelor fixe	71.03	122.179.000	40.000.000	19.680.117
TITLUL XIX PLATI EFECTUATE IN ANII PRECEDENTI SI RECUPERATE IN ANUL CURENT (85.01)	85	0	0	-66.429
Plati efectuate in anii precedenti si recuperate in anul curent (cod 85.01.02+85.01.05)	85.01	0	0	-66.429
Plati efectuate in anii precedenti si recuperate in anul curent în secțiunea de dezvoltare a bugetului local	85.01.02	0	0	-66.429
Din total capitol:				
Locuinte (cod 70.02.03.01+70.02.03.30)	70.02.03	147.986.000	53.024.000	30.356.934
Dezvoltarea sistemului de locuinte	70.02.03.01	147.986.000	53.024.000	30.356.934
Alimentare cu apa si amenajari hidrotehnice (cod 70.02.05.01+70.02.05.02)	70.02.05	292.000	148.000	146.692
Alimentare cu apa	70.02.05.01	292.000	148.000	146.692
Alte servicii în domeniile locuintelor, serviciilor si dezvoltarii comunale	70.02.50	9.280.000	6.409.000	3.015.059
PROTECTIA MEDIULUI (cod 74.02.03+74.02.05+74.02.06+74.02.50)	74.02	176.546.000	98.310.000	86.027.852
SECȚIUNEA DE FUNCȚIONARE (cod 01+79+85)		176.356.000	98.190.000	86.015.537
CHELTUIELI CURENTE (cod 10+20+30+40+50+51SF+55SF+57+59)	01	175.023.000	97.521.000	85.617.344
TITLUL II BUNURI SI SERVICII	20	175.023.000	97.521.000	85.617.344
OPERATIUNI FINANCIARE (cod 80+81)	79	1.333.000	669.000	667.699
TITLUL XVII RAMBURSARI DE CREDITE (cod 81.01+81.02)	81	1.333.000	669.000	667.699
Rambursari de credite externe (cod 81.01.01+81.01.02+81.01.05+81.01.06)	81.01	1.129.000	566.000	566.000
Rambursari de credite aferente datoriei publice externe locale	81.01.05	1.129.000	566.000	566.000
Rambursari de credite interne (cod 81.02.01+81.02.02+81.02.05)	81.02	204.000	103.000	101.699
Rambursari de credite aferente datoriei publice interne locale	81.02.05	204.000	103.000	101.699
TITLUL XIX PLATI EFECTUATE IN ANII PRECEDENTI SI RECUPERATE IN ANUL CURENT(85.01)	85	0	0	-269.507
Plati efectuate in anii precedenti si recuperate in anul curent (cod 85.01.01)	85.01	0	0	-269.507

DENUMIREA INDICATORILOR	Cod indicator	Credite bugetare		Încasări/ plăți efectuate la 30.06.2022
		Prevederi anuale aprobate la finele perioadei de raportare	Prevederi trimestriale cumulate (trim II)	
Plati efectuate in anii precedenti si recuperate in anul curent în secțiunea de funcționare a bugetului local	85.01.01	0	0	-269.507
SECȚIUNEA DE DEZVOLTARE (cod 51+55+56+58+70+79+85)		190.000	120.000	12.315
TITLUL X Proiecte cu finanțare din fonduri externe nerambursabile aferente cadrului	58	190.000	120.000	12.315
Alte facilități și instrumente postaderare (58.16.01 la 58.16.03) (AFIP)	58.16	190.000	120.000	12.315
Finanțare externă nerambursabilă	58.16.02	190.000	120.000	12.315
Din total capitol:				
Reducerea si controlul poluarii	74.02.03	213.000	141.000	12.315
Salubritate si gestionarea deseurilor	74.02.05	175.000.000	97.500.000	85.347.837
Salubritate	74.02.05.01	175.000.000	97.500.000	85.347.837
Canalizare si tratarea apelor uzate	74.02.06	1.333.000	669.000	667.699
Partea a V- a ACTIUNI ECONOMICE (cod 80.02+83.02+84.02+87.02)	79.02	131.024.000	76.878.000	18.846.517
TRANSPORTURI (cod 84.02.03+84.02.04+84.02.06+84.02.50)	84.02	131.024.000	76.878.000	18.846.517
SECȚIUNEA DE FUNCȚIONARE (cod 01+79+85)		41.247.000	20.301.000	12.900.217
CHELTUIELI CURENTE (cod 10+20+30+40+50+51SF+55SF+57+59)	01	27.991.000	13.671.000	6.271.400
TITLUL VI TRANSFERURI INTRE UNITATI ALE ADMINISTRATIEI PUBLICE (cod 51.01)	51 SF	27.991.000	13.671.000	6.271.400
Transferuri curente (cod 51.01.01+51.01.03+51.01.05+51.01.14+51.01.15+51.01.24+51.01.26+51.01.31+51.01.39 + 51.01.46+51.01.49+51.01.60+51.01.61+51.01.64)	51.01	27.991.000	13.671.000	6.271.400
Transferuri catre institutii publice	51.01.01	27.991.000	13.671.000	6.271.400
OPERATIUNI FINANCIARE (cod 80+81)	79	13.256.000	6.630.000	6.628.817
TITLUL XVII RAMBURSARI DE CREDITE (cod 81.01+81.02)	81	13.256.000	6.630.000	6.628.817
Rambursari de credite externe (cod 81.01.01+81.01.02+81.01.05+81.01.06)	81.01	7.990.000	3.996.000	3.996.000
Rambursari de credite aferente datoriei publice externe locale	81.01.05	7.990.000	3.996.000	3.996.000
Rambursari de credite interne (cod 81.02.01+81.02.02+81.02.05)	81.02	5.266.000	2.634.000	2.632.817
Rambursari de credite aferente datoriei publice interne locale	81.02.05	5.266.000	2.634.000	2.632.817
SECȚIUNEA DE DEZVOLTARE (cod 51+55+56+58+70+79+85)		89.777.000	56.577.000	5.946.300
TITLUL VI TRANSFERURI INTRE UNITATI ALE ADMINISTRATIEI PUBLICE (cod 51.02)	51	89.777.000	56.577.000	5.946.300
Transferuri de capital (cod 51.02.12+51.02.28+51.02.29+51.02.50+51.02.51)	51.02	89.777.000	56.577.000	5.946.300
Alte transferuri de capital catre institutii publice	51.02.29	89.777.000	56.577.000	5.946.300

DENUMIREA INDICATORILOR	Cod indicator	Credite bugetare		Încasări/ plăți efectuate la 30.06.2022
		Prevederi anuale aprobate la finele perioadei de raportare	Prevederi trimestriale cumulate (trim II)	
VIZAT spre neschimbare SECRETAR				
Din total capitol:				
Transport rutier (cod 84.02.03.01 la 84.02.03.03)	84.02.03	13.256.000	6.630.000	6.628.817
Strazi	84.02.03.03	13.256.000	6.630.000	6.628.817
Alte cheltuieli în domeniul transporturilor	84.02.50	117.768.000	70.248.000	12.217.700
Partea a-VII-a REZERVE, EXCEDENT / DEFICIT	96.02	77.148.000	125.525.000	374.661.559
EXCEDENT 98.02.96 + 98.02.97	98.02	0	0	374.661.559
Excedentul secțiunii de funcționare	98.02.96	0	0	311.130.748
Excedentul secțiunii de dezvoltare	98.02.97	0	0	63.530.811
DEFICIT 2) 99.02.96 + 99.02.97	99.02	77.148.000	125.525.000	0
Deficitul secțiunii de dezvoltare	99.02.97	77.148.000	125.525.000	0

EXECUTIA BUGETULUI LOCAL PE SECȚIUNI DETALIAT LA VENITURI PE CAPITOLE ȘI SUBCAPITOLE ȘI LA CHELTUIELI PE CAPITOLE, SUBCAPITOLE, PARAGRAFE ȘI TITLURI PE TRIMESTRUL II AL ANULUI 2022

VENITURILE SECȚIUNII DE FUNCȚIONARE (cod 00.02+00.16+00.17) - TOTAL	00.01 SF	994.566.000	583.838.000	747.271.939
VENITURI PROPRII (00.02-11.02-37.02)	49.90	1.134.924.000	627.255.000	705.395.067
I. VENITURI CURENTE (cod 00.03+00.12)	00.02	974.685.000	573.896.000	744.821.724
A. VENITURI FISCALE (cod 00.04+00.09+00.10+00.11)	00.03	1.269.149.000	678.681.000	765.386.685
A1. IMPOZIT PE VENIT, PROFIT SI CASTIGURI DIN CAPITAL (cod 00.04)	00.04	724.318.000	381.876.000	437.717.223
A1.2. IMPOZIT PE VENIT, PROFIT, SI CASTIGURI DIN CAPITAL DE LA PERSOANE FIZICE (cod 03.02+04.02)	00.06	724.318.000	381.876.000	437.717.223
Cote si sume defalcate din impozitul pe venit (cod 04.02.01+04.02.04)	04.02	724.318.000	381.876.000	437.717.223
Sume alocate din cotele defalcate din impozitul pe venit pentru echilibrarea bugetelor locale	04.02.04	724.318.000	381.876.000	437.717.223
A3. IMPOZITE SI TAXE PE PROPRIETATE (cod 07.02)	00.09	252.886.000	151.732.000	174.397.897
Impozite si taxe pe proprietate (cod 07.02.01+07.02.02+07.02.03+07.02.50)	07.02	252.886.000	151.732.000	174.397.897
Impozit si taxa pe cladiri (cod 07.02.01.01+07.02.01.02)	07.02.01	209.242.000	125.546.000	152.531.785
Impozit pe cladiri de la persoane fizice *)	07.02.01.01	51.398.000	30.839.000	33.342.828
Impozit si taxa pe cladiri de la persoane juridice *)	07.02.01.02	157.844.000	94.707.000	119.188.957
Impozit si taxa pe teren (cod 07.02.02.01+07.02.02.02+07.02.02.03)	07.02.02	19.052.000	11.431.000	13.202.579
Impozit pe terenuri de la persoane fizice *)	07.02.02.01	10.520.000	6.312.000	7.109.022
Impozit si taxa pe teren de la persoane juridice *)	07.02.02.02	8.532.000	5.119.000	6.093.557
Taxe judiciare de timbru si alte taxe de timbru	07.02.03	24.592.000	14.755.000	8.663.532
A4. IMPOZITE SI TAXE PE BUNURI SI SERVICII (cod 11.02+12.02+15.02+16.02)	00.10	263.006.000	127.710.000	128.471.341
Sume defalcate din TVA (cod 11.02.01+11.02.02+11.02.05+11.02.06+11.02.09)	11.02	199.140.000	89.390.000	89.390.000

DENUMIREA INDICATORILOR	Cod indicator	Credite bugetare		Încasări/ plăți efectuate la 30.06.2022
		Prevederi anuale aprobate la finele perioadei de raportare	Prevederi trimestriale cumulate (trim II)	
Sume defalcate din taxa pe valoarea adăugată pentru finanțarea cheltuielilor descentralizate la nivelul comunelor, orașelor, municipiilor, sectoarelor și Municipiului București	11.02.02	189.428.000	83.563.000	83.563.000
Sume defalcate din taxa pe valoarea adăugată pentru finanțarea învățământului particular sau confesional acreditat	11.02.09	9.712.000	5.827.000	5.827.000
Alte impozite și taxe generale pe bunuri și servicii (cod 12.02.07)	12.02	1.000	1.000	9.972
Taxe hoteliere-restante	12.02.07	1.000	1.000	9.972
Taxe pe servicii specifice (cod 15.02.01+15.02.50)	15.02	266.000	159.000	242.265
Impozit pe spectacole	15.02.01	266.000	159.000	242.265
Taxe pe utilizarea bunurilor, autorizarea utilizării bunurilor sau pe desfășurarea de activități (cod 16.02.02+16.02.03+16.02.50)	16.02	63.599.000	38.160.000	38.829.104
Impozit pe mijloacele de transport (cod 16.02.02.01+16.02.02.02)	16.02.02	61.197.000	36.719.000	37.950.445
Impozit pe mijloacele de transport deținute de persoane fizice *)	16.02.02.01	32.073.000	19.244.000	20.194.919
Impozit pe mijloacele de transport deținute de persoane juridice *)	16.02.02.02	29.124.000	17.475.000	17.755.526
Taxe și tarife pentru eliberarea de licențe și autorizații de funcționare	16.02.03	2.402.000	1.441.000	878.649
Alte taxe pe utilizarea bunurilor, autorizarea utilizării bunurilor sau pe desfășurare de activități	16.02.50	0	0	10
A6. ALTE IMPOZITE ȘI TAXE FISCALE (cod 18.02)	00.11	28.939.000	17.363.000	24.800.224
Alte impozite și taxe fiscale (cod 18.02.50)	18.02	28.939.000	17.363.000	24.800.224
Alte impozite și taxe	18.02.50	28.939.000	17.363.000	24.800.224
C. VENITURI NEFISCALE (cod 00.13+00.14)	00.12	-294.464.000	-104.785.000	-20.564.961
C1. VENITURI DIN PROPRIETATE (cod 30.02+31.02)	00.13	7.233.000	3.653.000	3.253.238
Venituri din proprietate (cod 30.02.01+30.02.05+30.02.08+30.02.50)	30.02	7.166.000	3.586.000	3.223.294
Venituri din concesiuni și închirieri (cod 30.02.05.30)	30.02.05	7.166.000	3.586.000	3.223.294
Alte venituri din concesiuni și închirieri de către instituțiile publice	30.02.05.30	7.166.000	3.586.000	3.223.294
Venituri din dobânzi (cod 31.02.03)	31.02	67.000	67.000	29.944
Alte venituri din dobânzi	31.02.03	67.000	67.000	29.944
C2. VANZĂRI DE BUNURI ȘI SERVICII (cod 33.02+34.02+35.02+36.02+37.02)	00.14	-301.697.000	-108.438.000	-23.818.199
Venituri din prestări de servicii și alte activități (cod 33.02.08 + 33.02.10 + 33.02.12 +33.02.13+ 33.02.24 +33.02.27+33.02.28+33.02.33+33.02.50)	33.02	9.980.000	5.722.000	1.886.458
Contribuția părinților sau susținătorilor legali pentru întreținerea copiilor în creșe	33.02.10	501.000	301.000	294.540
Venituri din recuperarea cheltuielilor de judecată, imputații și despăgubiri	33.02.28	233.000	117.000	13.020
Contribuții pentru finanțarea Programului	33.02.33	0	0	0

DENUMIREA INDICATORILOR	Cod indicator	Credite bugetare		Încasări/ plăți efectuate la 30.06.2022
		Prevederi anuale aprobate la finele perioadei de raportare	Prevederi trimestriale cumulate (trim II)	
Alte venituri din prestari de servicii și alte activități	33.02.50	9.246.000	5.304.000	1.578.898
Venituri din taxe administrative, eliberări permise (cod 34.02.02+34.02.50)	34.02	528.000	317.000	211.721
Taxe extrajudiciare de timbru	34.02.02	528.000	317.000	211.721
Amenzi, penalități și confiscări (cod 35.02.01 la 35.02.03+35.02.50)	35.02	22.044.000	13.225.000	9.562.399
Venituri din amenzi și alte sancțiuni aplicate potrivit dispozițiilor legale (cod 35.02.01.02)	35.02.01	21.845.000	13.106.000	9.284.639
Venituri din amenzi și alte sancțiuni aplicate de către alte instituții de specialitate	35.02.01.02	21.845.000	13.106.000	9.284.639
Alte amenzi, penalități și confiscări	35.02.50	199.000	119.000	277.760
Diverse venituri (cod 36.02.01+36.02.05+36.02.06+36.02.11+36.02.14+36.02.50)	36.02	25.130.000	15.047.000	14.484.566
Venituri din aplicarea prescripției extinctive (cod 36.02.01.01)	36.02.01	326.000	164.000	56.762
Venituri din aplicarea prescripției extinctive	36.02.01.01	326.000	164.000	56.762
Taxe speciale	36.02.06	24.041.000	14.425.000	14.090.956
Alte venituri	36.02.50	763.000	458.000	336.847
Transferuri voluntare, altele decât subvențiile (cod 37.02.01+37.02.03+37.02.50)	37.02	-359.379.000	-142.749.000	-49.963.343
Donații și sponsorizări**)	37.02.01	35.000	35.000	36.657
Vărsăminte din secțiunea de funcționare pentru finanțarea secțiunii de dezvoltare a bugetului local (cu semnul minus)	37.02.03	-359.414.000	-142.784.000	-50.000.000
IV. SUBVENTII (cod 00.18)	00.17	19.881.000	9.942.000	2.450.215
SUBVENTII DE LA ALTE NIVELE ALE ADMINISTRATIEI PUBLICE (cod 42.02+43.02)	00.18	19.881.000	9.942.000	2.450.215
Subvenții de la bugetul de stat (cod 42.02.21+42.02.28+42.02.34 + 42.02.35 +42.02.41 + 42.02.42+ 42.02.45+42.02.51+42.02.54+42.02.66+42.02.73)	42.02	19.881.000	9.942.000	2.450.215
Finanțarea drepturilor acordate persoanelor cu handicap	42.02.21	1.511.000	756.000	503.325
Subvenții pentru acordarea ajutorului pentru încălzirea locuinței cu lemne, cărbuni, combustibili petrolieri	42.02.34	27.000	14.000	13.564
Subvenții din bugetul de stat alocate conform	42.02.66	18.343.000	9.172.000	1.933.326
CHELTUIELILE SECȚIUNII DE FUNCȚIONARE (cod 50.02+59.02+63.02+70.02+74.02+79.02)	49.02	994.566.000	583.838.000	436.141.191
SECȚIUNEA DE FUNCȚIONARE (cod 50.02+59.02+63.02+70.02+74.02+79.02)		994.566.000	583.838.000	436.141.191
CHELTUIELI CURENTE (cod 10+20+30+40+50+51SF+55SF+57+59)	01	945.472.000	559.153.000	415.620.158
TITLUL I CHELTUIELI DE PERSONAL	10	282.473.000	155.026.000	135.256.419
TITLUL II BUNURI ȘI SERVICII	20	354.407.000	221.556.000	148.210.114
TITLUL III DOBANZI (cod 30.01 la 30.03)	30	9.560.000	5.418.000	4.495.077
Dobanzi aferente datoriei publice interne	30.01	3.623.000	2.250.000	1.845.066
Dobanzi aferente datoriei publice externe	30.02	5.937.000	3.168.000	2.650.011
TITLUL V FONDURI DE REZERVA (cod 50.04)	50	3.213.000	1.607.000	0

DENUMIREA INDICATORILOR	Cod indicator	Credite bugetare		Încasări/ plăți efectuate la 30.06.2022
		Prevederi anuale aprobate la finele perioadei de raportare	Prevederi trimestriale cumulate (trim II)	
Fond de rezerva bugetara la dispozitia autorităților locale	50.04	3.213.000	1.607.000	0
TITLUL VI TRANSFERURI INTRE UNITATI ALE ADMINISTRATIEI PUBLICE (cod 51.01)	51 SF	152.322.000	85.856.000	56.643.884
Transferuri curente (cod 51.01.01+51.01.03+51.01.05+51.01.14+51.01.15+51.01.24+51.01.26+51.01.31+51.01.39 + 51.01.46+51.01.49+51.01.60+51.01.61+51.01.64)	51.01	152.322.000	85.856.000	56.643.884
Transferuri catre institutii publice	51.01.01	152.322.000	85.856.000	56.643.884
TITLUL VII ALTE TRANSFERURI (cod 55.01+55.02)	55 SF	9.712.000	5.827.000	3.470.679
A. Transferuri interne (cod 55.01.18+55.01.63+55.01.65)	55.01	9.712.000	5.827.000	3.470.679
Finanțarea învățământului particular sau confesional acreditat	55.01.63	9.712.000	5.827.000	3.470.679
TITLUL IX ASISTENTA SOCIALA (cod 57.02)	57	84.920.000	43.092.000	38.265.454
Ajutoare sociale (cod 57.02.01 la 57.02.05)	57.02	84.920.000	43.092.000	38.265.454
Ajutoare sociale in numerar	57.02.01	71.579.000	36.407.000	33.374.779
Ajutoare sociale in natura	57.02.02	13.009.000	6.569.000	4.889.865
Tichete de cresa si tichete sociale pentru grădiniță	57.02.03	8.000	8.000	810
TITLUL XI ALTE CHELTUIELI (cod 59.01 + 59.02 + 59.08 +59.11 +59.12 +59.15 +59.17 +59.20+59.22 +59.25 +59.30+59.35+59.41)	59	48.865.000	40.771.000	29.278.530
Burse	59.01	40.000.000	35.660.000	27.143.334
Sustinerea cultelor	59.12	1.315.000	815.000	227.000
Despăgubiri civile	59.17	1.618.000	1.118.000	872.447
Actiuni cu caracter stiintific si social-cultural	59.22	3.750.000	1.876.000	0
Sume aferente persoanelor cu handicap neincadrate	59.40	2.182.000	1.302.000	1.035.749
OPERATIUNI FINANCIARE (cod 80+81)	79	49.094.000	24.685.000	22.384.815
TITLUL XVII RAMBURSARI DE CREDITE (cod 81.01+81.02)	81	49.094.000	24.685.000	22.384.815
Rambursari de credite externe (cod 81.01.01+81.01.02+81.01.05+81.01.06)	81.01	39.099.000	19.678.000	17.389.126
Rambursari de credite aferente datoriei publice externe locale	81.01.05	39.099.000	19.678.000	17.389.126
Rambursari de credite interne (cod 81.02.01+81.02.02+81.02.05)	81.02	9.995.000	5.007.000	4.995.689
Rambursari de credite aferente datoriei publice interne locale	81.02.05	9.995.000	5.007.000	4.995.689
TITLUL XIX PLATI EFECTUATE IN ANII PRECEDENTI SI RECUPERATE IN ANUL CURENT(85.01)	85	0	0	-1.863.782
Plati efectuate in anii precedenti si recuperate in anul curent (cod 85.01.01)	85.01	0	0	-1.863.782
Plati efectuate in anii precedenti si recuperate in anul curent în secțiunea de funcționare a bugetului local	85.01.01	0	0	-1.863.782
Partea I-a SERVICII PUBLICE GENERALE (cod 51.02+54.02+55.02+56.02)	50.02	117.033.000	67.502.000	49.164.199

DENUMIREA INDICATORILOR	Cod indicator	Credite bugetare		Încasări/ plăți efectuate la 30.06.2022
		Prevederi anuale aprobate la finele perioadei de raportare	Prevederi trimestriale cumulate (trim II)	
AUTORITATI PUBLICE SI ACTIUNI EXTERNE (cod 51.02.01)	51.02	92.711.000	54.036.000	39.280.916
SECȚIUNEA DE FUNCȚIONARE (cod 01+79+85)		92.711.000	54.036.000	39.280.916
CHELTUIELI CURENTE (cod 10+20+30+40+50+51SF+55SF+57+59)	01	91.379.000	53.370.000	38.863.936
TITLUL I CHELTUIELI DE PERSONAL	10	68.212.000	37.708.000	31.409.047
TITLUL II BUNURI SI SERVICII	20	20.365.000	13.965.000	6.489.406
TITLUL XI ALTE CHELTUIELI (cod 59.01 + 59.02 + 59.08 +59.11 +59.12 +59.15 +59.17 +59.20+59.22 +59.25 +59.30+59.35+59.41)	59	1.801.000	1.196.000	965.483
Despăgubiri civile	59.17	1.558.000	1.058.000	863.012
Sume aferente persoanelor cu handicap neincadrate	59.40	243.000	138.000	102.471
OPERATIUNI FINANCIARE (cod 80+81)	79	1.332.000	666.000	656.653
TITLUL XVII RAMBURSARI DE CREDITE (cod 81.01+81.02)	81	1.332.000	666.000	656.653
Rambursari de credite externe (cod 81.01.01+81.01.02+81.01.05+81.01.06)	81.01	1.332.000	666.000	656.653
Rambursari de credite aferente datoriei publice externe locale	81.01.05	1.332.000	666.000	656.653
TITLUL XIX PLATI EFECTUATE IN ANII PRECEDENTI SI RECUPERATE IN ANUL CURENT(85.01)	85	0	0	-239.673
Plati efectuate in anii precedenti si recuperate in anul curent (cod 85.01.01)	85.01	0	0	-239.673
Plati efectuate in anii precedenti si recuperate in anul curent în secțiunea de funcționare a bugetului local	85.01.01	0	0	-239.673
Din total capitol:				
Autoritati executive si legislative (cod 51.02.01.03)	51.02.01	92.711.000	54.036.000	39.280.916
Autorități executive	51.02.01.03	92.711.000	54.036.000	39.280.916
ALTE SERVICII PUBLICE GENERALE (cod 54.02.05 la 54.02.07+54.02.10+54.02.50)	54.02	12.927.000	7.120.000	4.591.944
SECȚIUNEA DE FUNCȚIONARE (cod 01+79+85)		12.927.000	7.120.000	4.591.944
CHELTUIELI CURENTE (cod 10+20+30+40+50+51SF+55SF+57+59)	01	12.927.000	7.120.000	4.591.944
TITLUL I CHELTUIELI DE PERSONAL	10	8.590.000	4.831.000	4.249.730
TITLUL II BUNURI SI SERVICII	20	1.053.000	646.000	309.581
TITLUL V FONDURI DE REZERVA (cod 50.04)	50	3.213.000	1.607.000	0
Fond de rezerva bugetara la dispozitia autorităților locale	50.04	3.213.000	1.607.000	0
TITLUL XI ALTE CHELTUIELI (cod 59.01 + 59.02 + 59.08 +59.11 +59.12 +59.15 +59.17 +59.20+59.22 +59.25 +59.30+59.35+59.41)	59	71.000	36.000	32.633
Sume aferente persoanelor cu handicap neincadrate	59.40	71.000	36.000	32.633
Din total capitol:				

VIZAT
pe neschimbare
SECRETAR

DENUMIREA INDICATORILOR	Cod indicator	Credite bugetare		Încasări/ plăți efectuate la 30.06.2022
		Prevederi anuale aprobate la finele perioadei de raportare	Prevederi trimestriale cumulate (trim II)	
Fond de rezerva bugetara la dispozitia autoritatilor locale	54.02.05	3.213.000	1.607.000	0
Servicii publice comunitare de evidență a persoanelor	54.02.10	9.714.000	5.513.000	4.591.944
TRANZACTII PRIVIND DATORIA PUBLICA SI IMPRUMUTURI	55.02	11.395.000	6.346.000	5.291.339
SECȚIUNEA DE FUNCȚIONARE (cod 01+79+85)		11.395.000	6.346.000	5.291.339
CHELTUIELI CURENTE (cod 10+20+30+40+50+51SF+55SF+57+59)	01	11.395.000	6.346.000	5.291.339
TITLUL I CHELTUIELI DE PERSONAL	10	0	0	0
TITLUL II BUNURI SI SERVICII	20	1.835.000	928.000	796.262
Comisioane si alte costuri aferente imprumuturilor (cod 20.24.01 + 20.24.02)	20.24	1.835.000	928.000	796.262
Comisioane si alte costuri aferente imprumuturilor externe	20.24.01	1.735.000	878.000	795.762
Comisioane si alte costuri aferente imprumuturilor interne	20.24.02	100.000	50.000	500
TITLUL III DOBANZI (cod 30.01 la 30.03)	30	9.560.000	5.418.000	4.495.077
Dobanzi aferente datoriei publice interne	30.01	3.623.000	2.250.000	1.845.066
Dobanzi aferente datoriei publice externe	30.02	5.937.000	3.168.000	2.650.011
Partea a II-a APARARE, ORDINE PUBLICA SI SIGURANTA NATIONALA (cod 60.02+61.02)	59.02	57.494.000	35.260.000	24.410.942
APARARE (cod 60.02.02)	60.02	605.000	440.000	185.449
SECȚIUNEA DE FUNCȚIONARE (cod 01+79+85)		605.000	440.000	185.449
CHELTUIELI CURENTE (cod 10+20+30+40+50+51SF+55SF+57+59)	01	605.000	440.000	185.449
TITLUL II BUNURI SI SERVICII	20	605.000	440.000	185.449
Din total capitol:				
Aparare nationala	60.02.02	605.000	440.000	185.449
ORDINEA PUBLICA SI SIGURANTA NATIONALA (cod 61.02.03+61.02.05+61.02.50)	61.02	56.889.000	34.820.000	24.225.493
SECȚIUNEA DE FUNCȚIONARE (cod 01+79+85)		56.889.000	34.820.000	24.225.493
CHELTUIELI CURENTE (cod 10+20+30+40+50+51SF+55SF+57+59)	01	56.889.000	34.820.000	24.233.243
TITLUL I CHELTUIELI DE PERSONAL	10	46.006.000	27.436.000	21.638.046
TITLUL II BUNURI SI SERVICII	20	10.413.000	7.014.000	2.402.256
TITLUL XI ALTE CHELTUIELI (cod 59.01 + 59.02 + 59.08 +59.11 +59.12 +59.15 +59.17 +59.20+59.22 +59.25 +59.30+59.35+59.41)	59	470.000	370.000	192.941
Despăgubiri civile	59.17	10.000	10.000	2.240
Sume aferente persoanelor cu handicap neincadrate	59.40	460.000	360.000	190.701
TITLUL XIX PLATI EFECTUATE IN ANII PRECEDENTI SI RECUPERATE IN ANUL CURENT(85.01)	85	0	0	-7.750

VIZAT
 spre neschimbare
SECRETAR

DENUMIREA INDICATORILOR	Cod indicator	Credite bugetare		Încasări/ plăți efectuate la 30.06.2022
		Prevederi anuale aprobate la finele perioadei de raportare	Prevederi trimestriale cumulate (trim II)	
Plati efectuate in anii precedenti si recuperate in anul curent (cod 85.01.01)	85.01	0	0	-7.750
Plati efectuate in anii precedenti si recuperate in anul curent în secțiunea de funcționare a bugetului local	85.01.01	0	0	-7.750
		0 VIZAT 0 spre neschimbare SECRETAR		
Din total capitol:				
Ordine publica (cod 61.02.03.04)	61.02.03	56.684.000	34.702.000	24.216.088
Politie locala	61.02.03.04	56.684.000	34.702.000	24.216.088
Protectie civila și protecția contra incendiilor (protecție civilă nonmilitară)	61.02.05	205.000	118.000	9.406
Partea a III-a CHELTUIELI SOCIAL-CULTURALE (cod 65.02+66.02+67.02+68.02)	63.02	569.875.000	345.822.000	249.932.299
INVATAMANT (cod 65.02.03 la 65.02.05+65.02.07+65.02.11+65.02.50)	65.02	157.640.000	123.473.000	75.964.866
SECȚIUNEA DE FUNCȚIONARE (cod 01+79+85)		157.640.000	123.473.000	75.964.866
CHELTUIELI CURENTE (cod 10+20+30+40+50+51SF+55SF+57+59)	01	152.640.000	120.965.000	73.573.645
TITLUL II BUNURI SI SERVICII	20	84.789.000	68.981.000	36.692.554
TITLUL VII ALTE TRANSFERURI (cod 55.01+55.02)	55 SF	9.712.000	5.827.000	3.470.679
A. Transferuri interne (cod 55.01.18+55.01.63+55.01.65)	55.01	9.712.000	5.827.000	3.470.679
Finanțarea învățământului particular sau confesional acreditat	55.01.63	9.712.000	5.827.000	3.470.679
TITLUL IX ASISTENTA SOCIALA (cod 57.02)	57	10.761.000	6.725.000	3.134.997
Ajutoare sociale (cod 57.02.01 la 57.02.05)	57.02	10.761.000	6.725.000	3.134.997
Ajutoare sociale in numerar	57.02.01	5.233.000	3.551.000	1.116.118
Ajutoare sociale in natura	57.02.02	5.196.000	3.058.000	2.018.068
Tichete de cresa si tichete sociale pentru grădiniță	57.02.03	8.000	8.000	810
TITLUL XI ALTE CHELTUIELI (cod 59.01 + 59.02 + 59.08 +59.11 +59.12 +59.15 +59.17 +59.20+59.22 +59.25 +59.30+59.35+59.41)	59	40.000.000	35.660.000	27.143.334
Burse	59.01	40.000.000	35.660.000	27.143.334
OPERATIUNI FINANCIARE (cod 80+81)	79	5.000.000	2.508.000	2.501.709
TITLUL XVII RAMBURSARI DE CREDITE (cod 81.01+81.02)	81	5.000.000	2.508.000	2.501.709
Rambursari de credite externe (cod 81.01.01+81.01.02+81.01.05+81.01.06)	81.01	831.000	418.000	418.000
Rambursari de credite aferente datoriei publice externe locale	81.01.05	831.000	418.000	418.000
Rambursari de credite interne (cod 81.02.01+81.02.02+81.02.05)	81.02	4.169.000	2.090.000	2.083.709
Rambursari de credite aferente datoriei publice interne locale	81.02.05	4.169.000	2.090.000	2.083.709
TITLUL XIX PLATI EFECTUATE IN ANII PRECEDENTI SI RECUPERATE IN ANUL CURENT(85.01)	85	0	0	-110.488

DENUMIREA INDICATORILOR	Cod indicator	Credite bugetare		Încasări/ plăți efectuate la 30.06.2022
		Prevederi anuale aprobate la finele perioadei de raportare	Prevederi trimestriale cumulate (trim II)	
Plati efectuate in anii precedenti si recuperate in anul curent (cod 85.01.01)	85.01	0	0	-110.488
Plati efectuate in anii precedenti si recuperate in anul curent în secțiunea de funcționare a bugetului local	85.01.01	VIZAT spre neschimbare SECRETAR		-110.488
Din total capitol:				
Învatamânt prescolar si primar (cod 65.02.03.01+65.02.03.02)	65.02.03	27.606.000	20.654.000	11.133.437
Învatamânt prescolar	65.02.03.01	19.099.000	14.731.000	7.193.202
Învatamânt primar	65.02.03.02	8.507.000	5.923.000	3.940.235
Învatamânt secundar (cod 65.02.04.01 la 65.02.04.03)	65.02.04	83.446.000	71.906.000	46.224.407
Învatamânt secundar inferior	65.02.04.01	47.098.000	39.910.000	25.549.184
Învatamânt secundar superior	65.02.04.02	36.348.000	31.996.000	20.675.223
Învatamânt postliceal	65.02.05	534.000	481.000	137.523
Învatamânt nedefinibil prin nivel (cod 65.02.07.04)	65.02.07	13.938.000	11.339.000	5.529.591
Învatamânt special	65.02.07.04	13.938.000	11.339.000	5.529.591
Invatamantul anteprescolar	65.02.13	9.572.000	5.050.000	3.892.294
Alte cheltuieli în domeniul învățământului	65.02.50	22.220.000	13.935.000	9.047.614
SANATATE (cod 66.02.06+66.02.08+66.02.50)	66.02	1.519.000	1.370.000	287.047
SECȚIUNEA DE FUNCȚIONARE (cod 01+79+85)		1.519.000	1.370.000	287.047
CHELTUIELI CURENTE (cod 10+20+30+40+50+51SF+55SF+57+59)	01	1.519.000	1.370.000	287.755
TITLUL I CHELTUIELI DE PERSONAL	10	0	0	0
TITLUL II BUNURI SI SERVICII	20	1.519.000	1.370.000	287.755
TITLUL XIX PLATI EFECTUATE IN ANII PRECEDENTI SI RECUPERATE IN ANUL CURENT(85.01)	85	0	0	-708
Plati efectuate in anii precedenti si recuperate in anul curent (cod 85.01.01)	85.01	0	0	-708
Plati efectuate in anii precedenti si recuperate in anul curent în secțiunea de funcționare a bugetului local	85.01.01	0	0	-708
Din total capitol:				
Alte cheltuieli in domeniul sanatatii (cod 66.02.50.50)	66.02.50	1.519.000	1.370.000	287.047
Alte institutii si actiuni sanitare	66.02.50.50	1.519.000	1.370.000	287.047
CULTURA, RECREERE SI RELIGIE (cod 67.02.03+67.02.05+67.02.06+67.02.50)	67.02	123.712.000	71.680.000	48.721.303
SECȚIUNEA DE FUNCȚIONARE (cod 01+79+85)		123.712.000	71.680.000	48.721.303
CHELTUIELI CURENTE (cod 10+20+30+40+50+51SF+55SF+57+59)	01	122.022.000	70.832.000	47.951.341
TITLUL II BUNURI SI SERVICII	20	65.000	36.000	3.955
TITLUL VI TRANSFERURI INTRE UNITATI ALE ADMINISTRATIEI PUBLICE (cod 51.01)	51 SF	116.892.000	68.105.000	47.720.386

DENUMIREA INDICATORILOR	Cod indicator	Credite bugetare		Încasări/ plăți efectuate la 30.06.2022
		Prevederi anuale aprobate la finele perioadei de raportare	Prevederi trimestriale cumulate (trim II)	
Transferuri curente (cod 51.01.01+51.01.03+51.01.05+51.01.14+51.01.15+51.01.24+51.01.26+51.01.31+51.01.39 + 51.01.46+51.01.49+51.01.60+51.01.61+51.01.64)	51.01	116.892.000	68.105.000	47.720.386
Transferuri catre institutii publice	51.01.01	116.892.000	68.105.000	47.720.386
TITLUL XI ALTE CHELTUIELI (cod 59.01 + 59.02 + 59.08 +59.11 +59.12 +59.15 +59.17 +59.20+59.22 +59.25 +59.30+59.35+59.41)	59	5.065.000	2.691.000	227.000
Sustinerea cultelor	59.12	1.315.000	815.000	227.000
Actiuni cu caracter stiintific si social-cultural	59.22	3.750.000	1.876.000	0
OPERATIUNI FINANCIARE (cod 80+81)	79	1.690.000	848.000	848.000
TITLUL XVII RAMBURSARI DE CREDITE (cod 81.01+81.02)	81	1.690.000	848.000	848.000
Rambursari de credite externe (cod 81.01.01+81.01.02+81.01.05+81.01.06)	81.01	1.690.000	848.000	848.000
Rambursari de credite aferente datoriei publice externe locale	81.01.05	1.690.000	848.000	848.000
TITLUL XIX PLATI EFECTUATE IN ANII PRECEDENTI SI RECUPERATE IN ANUL CURENT(85.01)	85	0	0	-78.038
Plati efectuate in anii precedenti si recuperate in anul curent (cod 85.01.01)	85.01	0	0	-78.038
Plati efectuate in anii precedenti si recuperate in anul curent în secțiunea de funcționare a bugetului local	85.01.01	0	0	-78.038
Din total capitol:				
Servicii culturale (cod 67.02.03.02 la 67.02.03.08+67.02.03.12+67.02.03.30)	67.02.03	8.937.000	5.365.000	4.463.361
Case de cultura	67.02.03.06	8.937.000	5.365.000	4.463.361
Servicii recreative si sportive (cod 67.02.05.01 la 67.02.05.03)	67.02.05	1.690.000	848.000	848.000
Intretinere gradini publice, parcuri, zone verzi, baze sportive si de agrement	67.02.05.03	1.690.000	848.000	848.000
Servicii religioase	67.02.06	1.315.000	815.000	227.000
Alte servicii în domeniile culturii, recreerii si religiei	67.02.50	111.770.000	64.652.000	43.182.942
ASIGURARI SI ASISTENTA SOCIALA (cod 68.02.04+68.02.05+68.02.06+68.02.10+68.02.11+68.02.12+ 68.02.15+ 68.02.50)	68.02	287.004.000	149.299.000	124.959.083
SECȚIUNEA DE FUNCȚIONARE (cod 01+79+85)		287.004.000	149.299.000	124.959.083
CHELTUIELI CURENTE (cod 10+20+30+40+50+51SF+55SF+57+59)	01	287.004.000	149.299.000	126.116.701
TITLUL I CHELTUIELI DE PERSONAL	10	152.287.000	81.279.000	74.827.515
TITLUL II BUNURI SI SERVICII	20	58.740.000	30.655.000	15.425.552
TITLUL IX ASISTENTA SOCIALA (cod 57.02)	57	74.159.000	36.367.000	35.130.457
Ajutoare sociale (cod 57.02.01 la 57.02.05)	57.02	74.159.000	36.367.000	35.130.457
Ajutoare sociale in numerar	57.02.01	66.346.000	32.856.000	32.258.661
Ajutoare sociale in natura	57.02.02	7.813.000	3.511.000	2.871.796

VIZAT
spre neschimbare
SECRETAR

DENUMIREA INDICATORILOR	Cod indicator	Credite bugetare		Încasări/ plăți efectuate la 30.06.2022
		Prevederi anuale aprobate la finele perioadei de raportare	Prevederi trimestriale cumulate (trim II)	
TITLUL XI ALTE CHELTUIELI (cod 59.01 + 59.02 + 59.08 +59.11 +59.12 +59.15 +59.17 +59.20+59.22 +59.25 +59.30+59.35+59.41)	59	1.458.000	818.000	717.139
Despăgubiri civile	59.17	50.000	50.000	7.195
Sume aferente persoanelor cu handicap neincadrate	59.40	1.408.000	768.000	709.944
TITLUL XIX PLATI EFECTUATE IN ANII PRECEDENTI SI RECUPERATE IN ANUL CURENT(85.01)	85	0	0	-1.157.618
Plati efectuate in anii precedenti si recuperate in anul curent (cod 85.01.01)	85.01	0	0	-1.157.618
Plati efectuate in anii precedenti si recuperate in anul curent în secțiunea de funcționare a bugetului local	85.01.01	0	0	-1.157.618
Din total capitol:				
Asistenta acordata persoanelor in varsta	68.02.04	9.489.000	5.136.000	4.165.919
Asistenta sociala in caz de boli si invaliditati (cod 68.02.05.02)	68.02.05	134.538.000	68.981.000	63.517.726
Asistenta sociala in caz de invaliditate	68.02.05.02	134.538.000	68.981.000	63.517.726
Asistenta sociala pentru familie si copii	68.02.06	52.478.000	27.597.000	21.052.732
Creșe	68.02.11	0	0	0
Prevenirea excluderii sociale (cod 68.02.15.01+68.02.15.02)	68.02.15	3.220.000	1.404.000	950.658
Ajutor social	68.02.15.01	3.220.000	1.404.000	950.658
Alte cheltuieli in domeniul asigurarilor si asistentei sociale (cod 68.02.50.50)	68.02.50	87.279.000	46.181.000	35.272.048
Alte cheltuieli in domeniul asistentei sociale	68.02.50.50	87.279.000	46.181.000	35.272.048
Partea a IV-a SERVICII SI DEZVOLTARE PUBLICA, LOCUINTE, MEDIU SI APE (cod 70.02+74.02)	69.02	208.917.000	114.953.000	99.733.534
LOCUINTE, SERVICII SI DEZVOLTARE PUBLICA (cod 70.02.03+70.02.05 la 70.02.07+70.02.50)	70.02	32.561.000	16.763.000	13.717.998
SECȚIUNEA DE FUNCȚIONARE (cod 01+79+85)		32.561.000	16.763.000	13.717.998
CHELTUIELI CURENTE (cod 10+20+30+40+50+51SF+55SF+57+59)	01	6.078.000	3.399.000	2.636.060
TITLUL VI TRANSFERURI INTRE UNITATI ALE ADMINISTRATIEI PUBLICE (cod 51.01)	51 SF	6.078.000	3.399.000	2.636.060
Transferuri curente (cod 51.01.01+51.01.03+51.01.05+51.01.14+51.01.15+ 51.01.24+51.01.26+51.01.31+51.01.39 + 51.01.46+51.01.49+51.01.60+51.01.61+51.01.64)	51.01	6.078.000	3.399.000	2.636.060
Transferuri catre instituții publice	51.01.01	6.078.000	3.399.000	2.636.060
OPERATIUNI FINANCIARE (cod 80+81)	79	26.483.000	13.364.000	11.081.938
TITLUL XVII RAMBURSARI DE CREDITE (cod 81.01+81.02)	81	26.483.000	13.364.000	11.081.938
Rambursari de credite externe (cod 81.01.01+81.01.02+81.01.05+81.01.06)	81.01	26.127.000	13.184.000	10.904.473

VIZAT
spre neschimbare
SECRETAR

DENUMIREA INDICATORILOR	Cod indicator	Credite bugetare		Încasări/ plăți efectuate la 30.06.2022
		Prevederi anuale aprobate la finele perioadei de raportare	Prevederi trimestriale cumulate (trim II)	
Rambursari de credite aferente datoriei publice externe locale	81.01.05	26.127.000	13.184.000	10.904.473
Rambursari de credite interne (cod 81.02.01+81.02.02+81.02.05)	81.02	356.000	180.000	177.464
Rambursari de credite aferente datoriei publice interne locale	81.02.05	356.000	180.000	177.464
Din total capitol:				
Locuinte (cod 70.02.03.01+70.02.03.30)	70.02.03	25.807.000	13.024.000	10.743.246
Dezvoltarea sistemului de locuinte	70.02.03.01	25.807.000	13.024.000	10.743.246
Alimentare cu apa si amenajari hidrotehnice (cod 70.02.05.01+70.02.05.02)	70.02.05	292.000	148.000	146.692
Alimentare cu apa	70.02.05.01	292.000	148.000	146.692
Alte servicii în domeniile locuintelor, serviciilor si dezvoltarii comunale	70.02.50	6.462.000	3.591.000	2.828.060
PROTECTIA MEDIULUI (cod 74.02.03+74.02.05+74.02.06+74.02.50)	74.02	176.356.000	98.190.000	86.015.537
SECȚIUNEA DE FUNCȚIONARE (cod 01+79+85)		176.356.000	98.190.000	86.015.537
CHELTUIELI CURENTE (cod 10+20+30+40+50+51SF+55SF+57+59)	01	175.023.000	97.521.000	85.617.344
TITLUL II BUNURI SI SERVICII	20	175.023.000	97.521.000	85.617.344
OPERATIUNI FINANCIARE (cod 80+81)	79	1.333.000	669.000	667.699
TITLUL XVII RAMBURSARI DE CREDITE (cod 81.01+81.02)	81	1.333.000	669.000	667.699
Rambursari de credite externe (cod 81.01.01+81.01.02+81.01.05+81.01.06)	81.01	1.129.000	566.000	566.000
Rambursari de credite aferente datoriei publice externe locale	81.01.05	1.129.000	566.000	566.000
Rambursari de credite interne (cod 81.02.01+81.02.02+81.02.05)	81.02	204.000	103.000	101.699
Rambursari de credite aferente datoriei publice interne locale	81.02.05	204.000	103.000	101.699
TITLUL XIX PLATI EFECTUATE IN ANII PRECEDENTI SI RECUPERATE IN ANUL CURENT(85.01)	85	0	0	-269.507
Plati efectuate in anii precedenti si recuperate in anul curent (cod 85.01.01)	85.01	0	0	-269.507
Plati efectuate in anii precedenti si recuperate in anul curent în secțiunea de funcționare a bugetului local	85.01.01	0	0	-269.507
Din total capitol:				
Reducerea și controlul poluării	74.02.03	23.000	21.000	0
Salubritate si gestiunea deseurilor (cod 74.02.05.01+74.02.05.02)	74.02.05	175.000.000	97.500.000	85.347.837
Salubritate	74.02.05.01	175.000.000	97.500.000	85.347.837
Canalizarea si tratarea apelor reziduale	74.02.06	1.333.000	669.000	667.699
Partea a V- a ACTIUNI ECONOMICE (cod 80.02+83.02+84.02+87.02)	79.02	41.247.000	20.301.000	12.900.217

VIZAT
spre neschimbare
SECRETAR

DENUMIREA INDICATORILOR	Cod indicator	Credite bugetare		Încasări/ plăți efectuate la 30.06.2022
		Prevederi anuale aprobate la finele perioadei de raportare	Prevederi trimestriale cumulate (trim II)	
TRANSPORTURI (cod 84.02.03+84.02.04+84.02.06+84.02.50)	84.02	41.247.000	20.301.000	12.900.217
SECȚIUNEA DE FUNCȚIONARE (cod 01+79+85)		41.247.000	20.301.000	12.900.217
CHELTUIELI CURENTE (cod 10+20+30+40+50+51SF+55SF+57+59)	01	27.991.000	13.671.000	6.271.400
TITLUL VI TRANSFERURI INTRE UNITATI ALE ADMINISTRATIEI PUBLICE (cod 51.01)	51 SF	27.991.000	13.671.000	6.271.400
Transferuri curente (cod 51.01.01+51.01.03+51.01.05+51.01.14+51.01.15+51.01.24+51.01.26+51.01.31+51.01.39 + 51.01.46+51.01.49+51.01.60+51.01.61+51.01.64)	51.01	27.991.000	13.671.000	6.271.400
Transferuri catre institutii publice	51.01.01	27.991.000	13.671.000	6.271.400
OPERATIUNI FINANCIARE (cod 80+81)	79	13.256.000	6.630.000	6.628.817
TITLUL XVII RAMBURSARI DE CREDITE (cod 81.01+81.02)	81	13.256.000	6.630.000	6.628.817
Rambursari de credite externe (cod 81.01.01+81.01.02+81.01.05+81.01.06)	81.01	7.990.000	3.996.000	3.996.000
Rambursari de credite aferente datoriei publice externe locale	81.01.05	7.990.000	3.996.000	3.996.000
Rambursari de credite interne (cod 81.02.01+81.02.02+81.02.05)	81.02	5.266.000	2.634.000	2.632.817
Rambursari de credite aferente datoriei publice interne locale	81.02.05	5.266.000	2.634.000	2.632.817
Din total capitol:				
Transport rutier (cod 84.02.03.01 la 84.02.03.03)	84.02.03	13.256.000	6.630.000	6.628.817
Strazi	84.02.03.03	13.256.000	6.630.000	6.628.817
Alte cheltuieli în domeniul transporturilor	84.02.50	27.991.000	13.671.000	6.271.400
Partea VII-a. REZERVE, EXCEDENT / DEFICIT	96.02			311.130.748
EXCEDENT 98.02.96	98.02			311.130.748
Excedentul secțiunii de funcționare	98.02.96			311.130.748
VENITURILE SECȚIUNII DE DEZVOLTARE (00.02+00.15+00.16+00.17+45.02+46.02+48.02) - TOTAL	00.01 SD	424.705.000	175.381.000	132.346.304
VENITURII PROPRII (cod 00.02-11.02-)	49.90	501.000	278.000	165.067
I VENITURI CURENTE (cod 00.12)	00.02	359.861.000	143.008.000	50.111.354
C. VENITURI NEFISCALE (00.14)	00.12	359.861.000	143.008.000	50.111.354
C2. VANZARI DE BUNURI SI SERVICII (cod36.02+37.02)	00.14	359.861.000	143.008.000	50.111.354
Diverse venituri (cod 36.02.07+36.02.22+36.02.23+36.02.31+36.02.47)	36.02	447.000	224.000	111.354
Contribuția asociației de proprietari pentru lucrările de reabilitare termică	36.02.31	447.000	224.000	111.354
Transferuri voluntare, altele decât subvențiile (cod 37.02.04+37.02.05)	37.02	359.414.000	142.784.000	50.000.000
Vărsăminte din secțiunea de funcționare	37.02.04	359.414.000	142.784.000	50.000.000
II. VENITURI DIN CAPITAL (cod 39.02)	00.15	54.000	54.000	53.713

0 VIZAT 0
spre neschimbare
SECRETAR

DENUMIREA INDICATORILOR	Cod indicator	Credite bugetare		Încasări/ plăți efectuate la 30.06.2022
		Prevederi anuale aprobate la finele perioadei de raportare	Prevederi trimestriale cumulate (trim II)	
Venituri din valorificarea unor bunuri (cod 39.02.01+39.02.03+39.02.04+39.02.07+39.02.10)	39.02	54.000	54.000	53.713
Venituri din valorificarea unor bunuri ale institutiilor publice	39.02.01	54.000	54.000	53.713
III. OPERAȚIUNI FINANCIARE (cod 40.02+41.02)	00.16	0	0	77.147.928
Încasări din rambursarea împrumuturilor acordate (cod 40.02.13+40.02.14+40.02.16)	40.02	0	0	77.147.928
Sume din excedentul bugetului local utilizate pentru finanțarea cheltuielilor secțiunii de dezvoltare**)	40.02.14	0	0	77.147.928
IV. SUBVENTII (cod 00.18)	00.17	39.841.000	19.921.000	3.121.042
SUBVENTII DE LA ALTE NIVELE ALE ADMINISTRATIEI PUBLICE (cod 42.02+43.02)	00.18	39.841.000	19.921.000	3.121.042
Subventii de la bugetul de stat (cod 42.02.01+42.02.05+42.02.10+42.02.12+42.02.13+42.02.15+42.02.16+42.02.18+42.02.20+42.02.29+42.02.40+42.02.51+42.02.52+42.02.55+42.02.62+42.02.65+42.02.67+42.02.69)	42.02	39.841.000	19.921.000	3.121.042
Finanțarea Programului Național de Dezvoltare	42.02.65	39.417.000	19.709.000	2.954.593
Subvenții de la bugetul de stat către bugetele locale necesare susținerii derulării proiectelor finanțate din fonduri externe nerambursabile (FEN) postaderare aferente perioadei de programare 2014-2020****)	42.02.69	424.000	212.000	166.449
Alte sume primite de la UE (cod 46.02.03)	46.02	2.101.000	1.051.000	1.023.397
Alte sume primite din fonduri de la Uniunea Europeană pentru programele operaționale finanțate în cadrul financiar 2014-2020	46.02.04	2.101.000	1.051.000	1.023.397
Sume primite de la UE/alti donatori in contul platilor efectuate si prefinantari aferente cadrului financiar 2014-2020 (cod 48.02.01 la cod 48.02.05+48.02.11+48.02.12+48.02.15+48.02.19+48.02.32+48.02.33)	48.02	22.848.000	11.347.000	888.870
Fondul European de Dezvoltare Regională (FEDR) (cod 48.02.01.01+48.02.01.02+48.02.01.03)	48.02.01	17.628.000	8.814.000	358.294
Sume primite în contul plăților efectuate în anul curent	48.02.01.01	17.088.000	8.544.000	10.452
Sume primite în contul plăților efectuate în anii anteriori	48.02.01.02	540.000	270.000	347.842
Fondul Social European (FSE) (cod 48.02.02.01+48.02.02.02+48.02.02.03)	48.02.02	5.220.000	2.533.000	530.576
Sume primite în contul plăților efectuate în anul curent	48.02.02.01	4.004.000	2.002.000	0
Sume primite în contul plăților efectuate în anii anteriori	48.02.02.02	1.216.000	531.000	530.576

0 **VIZAT** 0
spre neschimbare
SECRETAR

DENUMIREA INDICATORILOR	Cod indicator	Credite bugetare		Încasări/ plăți efectuate la 30.06.2022
		Prevederi anuale aprobate la finele perioadei de raportare	Prevederi trimestriale cumulate (trim II)	
CHELTUIELILE SECȚIUNII DE DEZVOLTARE (cod 50.02+59.02+63.02+70.02+74.02+79.02)	49.02	501.853.000	300.906.000	68.815.493
SECȚIUNEA DE DEZVOLTARE (cod 51+55+56+58+70+79+85)		501.853.000	300.906.000	68.815.493
TITLUL VI TRANSFERURI INTRE UNITATI ALE ADMINISTRATIEI PUBLICE (cod 51.02)	51	187.975.000	123.155.000	22.038.271
Transferuri de capital (cod 51.02.12+51.02.28+51.02.29+51.02.50+51.02.51)	51.02	187.975.000	123.155.000	22.038.271
Transferuri din bugetele locale pentru finanțarea cheltuielilor de capital din domeniul sănătății	51.02.28	3.000.000	3.000.000	2.433.529
Alte transferuri de capital catre institutii publice	51.02.29	154.975.000	100.155.000	18.758.399
Transferuri de capital acordare in baza contractelor de parteneriat sau asociere	51.02.50	30.000.000	20.000.000	846.343
TITLUL X Proiecte cu finanțare din fonduri externe nerambursabile aferente cadrului financiar 2014-2020 (cod 58.01 la 58.05+58.11+58.12+58.15+58.16+58.30 la 58.33)	58	23.058.000	14.130.000	1.079.604
Programe din Fondul European de Dezvoltare Regională (FEDR) (58.01.01 la 58.01.03)	58.01	13.790.000	10.461.000	1.067.289
Finanțarea națională	58.01.01	3.249.000	1.751.000	249.278
Finanțare externă nerambursabilă	58.01.02	8.391.000	7.192.000	797.139
Cheltuieli neeligibile	58.01.03	2.150.000	1.518.000	20.873
Programe din Fondul Social European (FSE) (58.02.01 la 58.02.03)	58.02	9.078.000	3.549.000	0
Finanțarea națională	58.02.01	893.000	367.000	0
Finanțare externă nerambursabilă	58.02.02	8.057.000	3.182.000	0
Cheltuieli neeligibile	58.02.03	128.000	0	0
Alte facilități și instrumente postaderare	58.16	190.000	120.000	12.315
Finanțare externă nerambursabilă	58.16.02	190.000	120.000	12.315
CHELTUIELI DE CAPITAL (cod 71+72+75)	70	290.820.000	163.621.000	45.874.373
TITLUL XIII ACTIVE NEFINANCIARE (cod 71.01 + 71.03)	71	290.820.000	163.621.000	45.874.373
Active fixe (cod 71.01.01 la 71.01.03+71.01.30)	71.01	165.229.000	122.425.000	25.966.014
Construcții	71.01.01	7.407.000	6.212.000	47.600
Mașini, echipamente si mijloace de transport	71.01.02	3.716.000	1.559.000	469.923
Mobilier, aparatură birotică și alte active corporale	71.01.03	7.547.000	4.464.000	1.419.018
Alte active fixe	71.01.30	146.559.000	110.190.000	24.029.472
Reparații capitale aferente activelor fixe	71.03	125.591.000	41.196.000	19.908.359
TITLUL XIX PLATI EFECTUATE IN ANII PRECEDENTI SI RECUPERATE IN ANUL CURENT (85.01)	85	0	0	-176.755
Plati efectuate in anii precedenti si recuperate in anul curent (cod 85.01.02+85.01.05)	85.01	0	0	-176.755
Plati efectuate in anii precedenti si recuperate in anul curent în secțiunea de dezvoltare a bugetului local	85.01.02	0	0	-176.755

VIZAT
spre neschimbare
SECRETAR

DENUMIREA INDICATORILOR	Cod indicator	Credite bugetare		Încasări/ plăți efectuate la 30.06.2022
		Prevederi anuale aprobate la finele perioadei de raportare	Prevederi trimestriale cumulate (trim II)	
Partea I-a SERVICII PUBLICE GENERALE (cod 51.02+54.02+55.02+56.02)	50.02	45.464.000	29.261.000	1.897.591
AUTORITATI PUBLICE SI ACTIUNI EXTERNE (cod 51.02.01)	51.02	42.419.000	27.109.000	1.510.781
SECȚIUNEA DE DEZVOLTARE (cod 51+55+56+58+70+79+85)		42.419.000	27.109.000	1.510.781
TITLUL VI TRANSFERURI INTRE UNITATI ALE	51	30.000.000	20.000.000	846.343
Transferuri de capital	51.02	30.000.000	20.000.000	846.343
Transferuri de capital acordare in baza	51.02.50	30.000.000	20.000.000	846.343
TITLUL X Proiecte cu finanțare din fonduri externe nerambursabile aferente cadrului financiar 2014-2020 (cod 58.01 la 58.05+58.11+58.12+58.15+58.16+58.30 la 58.33)	58	4.929.000	1.406.000	157.065
Programe din Fondul European de Dezvoltare Regională (FEDR) (58.01.01 la 58.01.03)	58.01	2.511.000	1.306.000	157.065
Finanțarea națională	58.01.01	2.511.000	1.306.000	157.065
Programe din Fondul Social European (FSE) (58.02.01 la 58.02.03)	58.02	2.418.000	100.000	0
Finanțarea națională	58.02.01	402.000	100.000	0
Finanțare externă nerambursabilă	58.02.02	1.888.000	0	0
Cheltuieli neeligibile	58.02.03	128.000	0	0
CHELTUIELI DE CAPITAL (cod 71+72+75)	70	7.490.000	5.703.000	507.373
TITLUL XIII ACTIVE NEFINANCIARE (cod 71.01 + 71.03)	71	7.490.000	5.703.000	507.373
Active fixe (cod 71.01.01 la 71.01.03+71.01.30)	71.01	6.047.000	4.981.000	507.373
Construcții	71.01.01	3.702.000	3.088.000	0
Mașini, echipamente si mijloace de transport	71.01.02	647.000	647.000	185.553
Mobilier, aparatură birotică și alte active corporale	71.01.03	491.000	407.000	114.352
Alte active fixe	71.01.30	1.207.000	839.000	207.467
Reparații capitale aferente activelor fixe	71.03	1.443.000	722.000	0
Din total capitol:				
Autoritati executive si legislative (cod 51.02.01.03)	51.02.01	42.419.000	27.109.000	1.510.781
Autorități executive	51.02.01.03	42.419.000	27.109.000	1.510.781
ALTE SERVICII PUBLICE GENERALE (cod 54.02.05 la 54.02.07+54.02.10+54.02.50)	54.02	3.045.000	2.152.000	386.809
SECȚIUNEA DE DEZVOLTARE (cod 51+55+56+58+70+79+85)		3.045.000	2.152.000	386.809
TITLUL X Proiecte cu finanțare din fonduri externe nerambursabile aferente cadrului financiar 2014-2020 (cod 58.01 la 58.05+58.11+58.12+58.15+58.16+58.30 la 58.33)	58	2.979.000	2.086.000	386.809
Programe din Fondul European de Dezvoltare Regională (FEDR) (58.01.01 la 58.01.03)	58.01	2.979.000	2.086.000	386.809
Finanțarea națională	58.01.01	183.000	128.000	73.187

DENUMIREA INDICATORILOR	Cod indicator	Credite bugetare		Încasări/ plăți efectuate la 30.06.2022
		Prevederi anuale aprobate la finele perioadei de raportare	Prevederi trimestriale cumulate (trim II)	
Finanțare externă nerambursabilă	58.01.02	722.000	506.000	292.749
Cheltuieli neeligibile	58.01.03	2.074.000	1.452.000	20.873
Din total capitol:				
Servicii publice comunitare de evidență a persoanelor	54.02.10	3.045.000	2.152.000	386.809
Partea a II-a APARARE, ORDINE PUBLICA SI SIGURANTA NATIONALA (cod 60.02+61.02)	59.02	2.539.000	2.539.000	122.231
APARARE (cod 60.02.02)	60.02	56.000	56.000	0
SECȚIUNEA DE DEZVOLTARE (cod 51+55+56+58+70+79+85)		56.000	56.000	0
CHELTUIELI DE CAPITAL (cod 71+72+75)	70	56.000	56.000	0
TITLUL XIII ACTIVE NEFINANCIARE (cod 71.01 + 71.03)	71	56.000	56.000	0
Active fixe (cod 71.01.01 la 71.01.03+71.01.30)	71.01	56.000	56.000	0
Construcții	71.01.01	20.000	20.000	0
Mobilier, aparatură birotică și alte active corporale	71.01.03	15.000	15.000	0
Din total capitol:				
Aparare nationala	60.02.02	56.000	56.000	0
ORDINEA PUBLICA SI SIGURANTA NATIONALA (cod 61.02.03+61.02.05+61.02.50)	61.02	2.483.000	2.483.000	122.231
SECȚIUNEA DE DEZVOLTARE (cod 51+55+56+58+70+79+85)		2.483.000	2.483.000	122.231
CHELTUIELI DE CAPITAL (cod 71+72+75)	70	2.483.000	2.483.000	122.231
TITLUL XIII ACTIVE NEFINANCIARE (cod 71.01 + 71.03)	71	2.483.000	2.483.000	122.231
Active fixe (cod 71.01.01 la 71.01.03+71.01.30)	71.01	2.483.000	2.483.000	122.231
Construcții	71.01.01	1.176.000	1.176.000	47.600
Mașini, echipamente si mijloace de transport	71.01.02	300.000	300.000	0
Mobilier, aparatură birotică și alte active corporale	71.01.03	108.000	108.000	9.901
Alte active fixe	71.01.30	899.000	899.000	64.730
Din total capitol:				
Ordine publica (cod 61.02.03.04)	61.02.03	2.375.000	2.375.000	112.330
Politie locala	61.02.03.04	2.375.000	2.375.000	112.330
Protectie civila și protecția contra incendiilor (protecție civilă nonmilitară)	61.02.05	108.000	108.000	9.901
Partea a III-a CHELTUIELI SOCIAL-CULTURALE (cod 65.02+66.02+67.02+68.02)	63.02	238.886.000	169.591.000	41.036.369
INVATAMANT (cod 65.02.03 la 65.02.05+65.02.07+65.02.11+65.02.50)	65.02	156.410.000	116.249.000	25.321.097
SECȚIUNEA DE DEZVOLTARE (cod 51+55+56+58+70+79+85)		156.410.000	116.249.000	25.321.097

VIZAT
spre neschimbare
SECRETAR

DENUMIREA INDICATORILOR	Cod indicator	Credite bugetare		Încasări/ plăți efectuate la 30.06.2022
		Prevederi anuale aprobate la finele perioadei de raportare	Prevederi trimestriale cumulate (trim II)	
TITLUL X Proiecte cu finanțare din fonduri externe nerambursabile aferente cadrului financiar 2014-2020 (cod 58.01 la 58.05+58.11+58.12+58.15+58.16+58.30 la 58.33)	58	6.264.000	3.356.000	95.127
Programe din Fondul European de Dezvoltare Regională (FEDR) (58.01.01 la 58.01.03)	58.01	2.772.000	1.541.000	95.127
Finanțarea națională	58.01.01	555.000	317.000	19.026
Finanțare externă nerambursabilă	58.01.02	2.141.000	1.158.000	76.102
Cheltuieli neeligibile	58.01.03	76.000	66.000	0
Programe din Fondul Social European (FSE) (58.02.01 la 58.02.03)	58.02	3.492.000	1.815.000	0
Finanțarea națională	58.02.01	47.000	35.000	0
Finanțare externă nerambursabilă	58.02.02	3.445.000	1.780.000	0
CHELTUIELI DE CAPITAL (cod 71+72+75)	70	150.146.000	112.893.000	25.336.296
TITLUL XIII ACTIVE NEFINANCIARE (cod 71.01 + 71.03)	71	150.146.000	112.893.000	25.336.296
Active fixe (cod 71.01.01 la 71.01.03+71.01.30)	71.01	150.146.000	112.893.000	25.336.296
Mobilier, aparatură birotică și alte active corporale	71.01.03	5.266.000	3.863.000	1.294.765
Alte active fixe	71.01.30	144.254.000	108.404.000	23.757.162
TITLUL XIX PLATI EFECTUATE IN ANII PRECEDENTI SI RECUPERATE IN ANUL CURENT (85.01)	85	0	0	-110.326
Plati efectuate in anii precedenti si recuperate in anul curent (cod 85.01.02+85.01.05)	85.01	0	0	-110.326
Plati efectuate in anii precedenti si recuperate in anul curent în secțiunea de dezvoltare a bugetului local	85.01.02	0	0	-110.326
Din total capitol:				
Învățământ prescolar si primar (cod 65.02.03.01+65.02.03.02)	65.02.03	5.901.000	3.479.000	979.169
Învățământ prescolar	65.02.03.01	5.901.000	3.479.000	979.169
Învățământ secundar (cod 65.02.04.01 la 65.02.04.03)	65.02.04	10.738.000	7.350.000	1.035.191
Învățământ secundar inferior	65.02.04.01	6.789.000	4.271.000	457.246
Învățământ secundar superior	65.02.04.02	3.949.000	3.079.000	577.945
Învățământ postliceal	65.02.05	0	0	0
Învățământ nedefinibil prin nivel (cod 65.02.07.04)	65.02.07	2.473.000	1.406.000	234.430
Învățământ special	65.02.07.04	2.473.000	1.406.000	234.430
Învățământul anteprescolar	65.02.13	14.000	14.000	0
Alte cheltuieli în domeniul învățământului	65.02.50	137.284.000	104.000.000	23.072.308
SANATATE (cod 66.02.06+66.02.08+66.02.50)	66.02	3.000.000	3.000.000	2.433.529
SECȚIUNEA DE DEZVOLTARE (cod 51+55+56+58+70+79+85)		3.000.000	3.000.000	2.433.529
TITLUL VI TRANSFERURI INTRE UNITATI ALE ADMINISTRATIEI PUBLICE (cod 51.02)	51	3.000.000	3.000.000	2.433.529

VIZAT
spre neschimbare
SECRETAR

DENUMIREA INDICATORILOR	Cod indicator	Credite bugetare		Încasări/ plăți efectuate la 30.06.2022 VIZAT spre neschimbare SECRETAR
		Prevederi anuale aprobate la finele perioadei de raportare	Prevederi trimestriale cumulate (trim II)	
Transferuri de capital (cod 51.02.12+51.02.28+51.02.29+51.02.50+51.02.51)	51.02	3.000.000	3.000.000	2.433.529
Transferuri din bugetele locale pentru finanțarea cheltuielilor de capital din domeniul sănătății	51.02.28	3.000.000	3.000.000	2.433.529
Din total capitol:				
Servicii medicale in unitati sanitare cu paturi (cod 66.02.06.01+66.02.06.03)	66.02.06	3.000.000	3.000.000	2.433.529
Spitale generale	66.02.06.01	3.000.000	3.000.000	2.433.529
CULTURA, RECREERE SI RELIGIE (cod 67.02.03+67.02.05+67.02.06+67.02.50)	67.02	62.380.000	40.760.000	12.625.100
SECȚIUNEA DE DEZVOLTARE (cod 51+55+56+58+70+79+85)		62.380.000	40.760.000	12.625.100
TITLUL VI TRANSFERURI INTRE UNITATI ALE ADMINISTRATIEI PUBLICE (cod 51.02)	51	62.380.000	40.760.000	12.625.100
Transferuri de capital (cod 51.02.12+51.02.28+51.02.29+51.02.50+51.02.51)	51.02	62.380.000	40.760.000	12.625.100
Alte transferuri de capital catre institutii publice	51.02.29	62.380.000	40.760.000	12.625.100
Din total capitol:				
Alte servicii în domeniile culturii, recreerii si	67.02.50	62.380.000	40.760.000	12.625.100
ASIGURARI SI ASISTENTA SOCIALA (cod 68.02.04+68.02.05+68.02.06+68.02.10+68.02.11+68.02.12+ 68.02.15+ 68.02.50)	68.02	17.096.000	9.582.000	656.642
SECȚIUNEA DE DEZVOLTARE (cod 51+55+56+58+70+79+85)		17.096.000	9.582.000	656.642
TITLUL X Proiecte cu finanțare din fonduri externe nerambursabile aferente cadrului financiar 2014-2020 (cod 58.01 la 58.05+58.11+58.12+58.15+58.16+58.30 la 58.33)	58	8.696.000	7.162.000	428.287
Programe din Fondul European de Dezvoltare Regională (FEDR) (58.01.01 la 58.01.03)	58.01	5.528.000	5.528.000	428.287
Finanțare externă nerambursabilă	58.01.02	5.528.000	5.528.000	428.287
Programe din Fondul Social European (FSE) (58.02.01 la 58.02.03)	58.02	3.168.000	1.634.000	0
Finanțarea națională	58.02.01	444.000	232.000	0
Finanțare externă nerambursabilă	58.02.02	2.724.000	1.402.000	0
CHELTUIELI DE CAPITAL (cod 71+72+75)	70	8.400.000	2.420.000	228.355
TITLUL XIII ACTIVE NEFINANCIARE (cod 71.01 + 71.03)	71	8.400.000	2.420.000	228.355
Active fixe (cod 71.01.01 la 71.01.03+71.01.30)	71.01	6.431.000	1.946.000	113
Construcții	71.01.01	2.495.000	1.914.000	0
Mașini, echipamente si mijloace de transport	71.01.02	2.157.000	0	0
Mobilier, aparatură birotică și alte active corporale	71.01.03	1.601.000	5.000	0
Alte active fixe	71.01.30	178.000	27.000	113
Reparații capitale aferente activelor fixe	71.03	1.969.000	474.000	228.242

DENUMIREA INDICATORILOR	Cod indicator	Credite bugetare		Încasări/ plăți efectuate la 30.06.2022
		Prevederi anuale aprobate la finele perioadei de raportare	Prevederi trimestriale cumulate (trim II)	
Din total capitol:				
Asistenta acordata persoanelor in varsta	68.02.04	767.000	50.000	0
Asistenta sociala in caz de boli si invaliditati (cod 68.02.05.02)	68.02.05	1.011.000	79.000	0
Asistenta sociala in caz de invaliditate	68.02.05.02	1.011.000	79.000	0
Asistenta sociala pentru familie si copii	68.02.06	4.598.000	1.675.000	0
Alte cheltuieli in domeniul asigurarilor si asistentei sociale (cod 68.02.50.50)	68.02.50	10.720.000	7.778.000	656.642
Alte cheltuieli in domeniul asistentei sociale	68.02.50.50	10.720.000	7.778.000	656.642
Partea a IV-a SERVICII SI DEZVOLTARE PUBLICA, LOCUINTE, MEDIU SI APE (cod 70.02+74.02)	69.02	125.187.000	42.938.000	19.813.002
LOCUINTE, SERVICII SI DEZVOLTARE PUBLICA (cod 70.02.03+70.02.05 la 70.02.07+70.02.50)	70.02	124.997.000	42.818.000	19.800.687
SECȚIUNEA DE DEZVOLTARE (cod 51+55+56+58+70+79+85)		124.997.000	42.818.000	19.800.687
TITLUL VI TRANSFERURI INTRE UNITATI ALE ADMINISTRATIEI PUBLICE (cod 51.02)	51	2.818.000	2.818.000	186.999
Transferuri de capital (cod 51.02.12+51.02.28+51.02.29+51.02.47+51.02.49)	51.02	2.818.000	2.818.000	186.999
Alte transferuri de capital catre institutii publice	51.02.29	2.818.000	2.818.000	186.999
CHELTUIELI DE CAPITAL (cod 71+72+75)	70	122.179.000	40.000.000	19.680.117
TITLUL XIII ACTIVE NEFINANCIARE (cod 71.01 + 71.03)	71	122.179.000	40.000.000	19.680.117
Reparații capitale aferente activelor fixe	71.03	122.179.000	40.000.000	19.680.117
TITLUL XIX PLATI EFECTUATE IN ANII PRECEDENTI SI RECUPERATE IN ANUL CURENT (85.01)	85	0	0	-66.429
Plati efectuate in anii precedenti si recuperate in anul curent (cod 85.01.02+85.01.05)	85.01	0	0	-66.429
Plati efectuate in anii precedenti si recuperate in anul curent în secțiunea de dezvoltare a bugetului local	85.01.02	0	0	-66.429
Din total capitol:				
Locuințe (cod 70.02.03.01+70.02.03.30)	70.02.03	122.179.000	40.000.000	19.613.688
Dezvoltarea sistemului de locuințe	70.02.03.01	122.179.000	40.000.000	19.613.688
Alte servicii în domeniile locuințelor, serviciilor si dezvoltării comunale	70.02.50	2.818.000	2.818.000	186.999
PROTECTIA MEDIULUI (cod 74.02.03+74.02.05+74.02.06+74.02.50)	74.02	190.000	120.000	12.315
SECȚIUNEA DE DEZVOLTARE (cod 51+55+56+58+70+79+85)		190.000	120.000	12.315
TITLUL X Proiecte cu finanțare din fonduri	58	190.000	120.000	12.315
Alte facilități și instrumente postaderare	58.16	190.000	120.000	12.315
Finanțare externă nerambursabilă	58.16.02	190.000	120.000	12.315
Din total capitol:				

VIZAT
spre neschimbare
SECRETAR

DENUMIREA INDICATORILOR	Cod indicator	Credite bugetare		Încasări/ plăți efectuate la 30.06.2022
		Prevederi anuale aprobate la finele perioadei de raportare	Prevederi trimestriale cumulate (trim II)	
Reducerea și controlul poluării	74.02.03	190.000	120.000	12.315
Partea a V- a ACTIUNI ECONOMICE (cod 80.02+83.02+84.02+87.02)	79.02	89.777.000	56.577.000	5.946.300
TRANSPORTURI (cod 84.02.03+84.02.04+84.02.06+84.02.50)	84.02	89.777.000	56.577.000	5.946.300
SECȚIUNEA DE DEZVOLTARE (cod 51+55+56+58+70+79+85)		89.777.000	56.577.000	5.946.300
TITLUL VI TRANSFERURI INTRE UNITATI ALE ADMINISTRATIEI PUBLICE (cod 51.02)	51	89.777.000	56.577.000	5.946.300
Transferuri de capital (cod 51.02.12+51.02.28+51.02.29+51.02.50+51.02.51)	51.02	89.777.000	56.577.000	5.946.300
Alte transferuri de capital catre institutii publice	51.02.29	89.777.000	56.577.000	5.946.300
Din total capitol:				
Alte cheltuieli în domeniul transporturilor	84.02.50	89.777.000	56.577.000	5.946.300
Partea VII-a. REZERVE, EXCEDENT / DEFICIT	96.02	77.148.000	125.525.000	63.530.811
EXCEDENT 98.02.97	98.02	0	0	63.530.811
Excedentul secțiunii de dezvoltare	98.02.97	0	0	63.530.811
DEFICIT 2) 99.02.97	99.02	77.148.000	125.525.000	0
Deficitul secțiunii de dezvoltare	99.02.97	77.148.000	125.525.000	0

ORDONATOR PRINCIPAL DE CREDITE
PRIMAR,
RADU NICOLAE MIHAIU



DIRECTOR EXECUTIV,
PÎRVAN FLORENTINA TEODORA



ȘEF SERVICIU
BUGET LOCAL - CFP,
MARTA PAVEL



VIZAT
spre neschimbare
SECRETAR

CONTUL DE EXECUTIE
 AL BUGETULUI CREDITELOR EXTERNE
 LA 30.06.2022

ANEXA 7

LEI

DENUMIREA INDICATORILOR	Cod indicator	Credite bugetare		Încasări/ plăți efectuate la 30.06.2022
		Prevederi anuale aprobate la finele perioadei de raportare	Prevederi trimestriale cumulate (trim II)	
TOTAL VENITURI (cod 00.16)	00.01	183.417.000	83.417.000	63.480.508
III. OPERAȚIUNI FINANCIARE (cod 41.06)	00.16	183.417.000	83.417.000	63.480.508
Alte operațiuni financiare (cod 41.06.03)	41.06	183.417.000	83.417.000	63.480.508
Sume aferente creditelor externe (cod 41.06.03.01+41.06.03.02)	41.06.03	183.417.000	83.417.000	63.480.508
Sume aferente creditelor externe	41.06.03.01	183.417.000	83.417.000	63.480.508
TOTAL CHELTUIELI (cod 69.06)	49.06	183.417.000	83.417.000	58.502.516
SECȚIUNEA DE DEZVOLTARE (cod 51+55+56+58+70+79+85)	0	183.417.000	83.417.000	58.502.516
CHELTUIELI DE CAPITAL (cod 71+72+75)	70	183.417.000	83.417.000	58.502.516
TITLUL XIII ACTIVE NEFINANCIARE (cod 71.01 + 71.03)	71	183.417.000	83.417.000	58.502.516
Reparații capitale aferente activelor fixe	71.03	183.417.000	83.417.000	58.502.516
Partea a IV-a SERVICII SI DEZVOLTARE PUBLICA, LOCUINTE, MEDIU SI APE (cod 70.06)	69.06	183.417.000	83.417.000	58.502.516
LOCUINTE, SERVICII SI DEZVOLTARE PUBLICA (cod 70.06.03)	70.06	183.417.000	83.417.000	58.502.516
SECȚIUNEA DE DEZVOLTARE (cod 51+55+56+58+70+79+85)	0	183.417.000	83.417.000	58.502.516
CHELTUIELI DE CAPITAL (cod 71+72+75)	70	183.417.000	83.417.000	58.502.516
TITLUL XIII ACTIVE NEFINANCIARE (cod 71.01 + 71.03)	71	183.417.000	83.417.000	58.502.516
Reparații capitale aferente activelor fixe	71.03	183.417.000	83.417.000	58.502.516
Din total capitol:				
Locuinte (cod 70.06.03.01)	70.06.03	183.417.000	83.417.000	58.502.516
Dezvoltarea sistemului de locuinte	70.06.03.01	183.417.000	83.417.000	58.502.516
PARTEA a- VII-a REZERVE, EXCEDENT / DEFICIT (cod 99.06)	96.06	0	0	4.977.992
EXCEDENT*	98.06	0	0	4.977.992
EXECUTIA BUGETULUI CREDITULUI EXTERN PE SECȚIUNI DETALIAT LA VENITURI PE CAPITOLE ȘI SUBCAPITOLE ȘI LA CHELTUIELI PE CAPITOLE, SUBCAPITOLE, PARAGRAFE ȘI TITLURI PE TRIMESTRUL II AL ANULUI 2022				

DENUMIREA INDICATORILOR	Cod indicator	Credite bugetare		Încasări/ plăți efectuate la 30.06.2022
		Prevederi anuale aprobate la finele perioadei de raportare	Prevederi trimestriale cumulate (trim II)	
VENITURILE SECȚIUNII DE DEZVOLTARE (cod 00.16) - TOTAL	00.01 SD	183.417.000	83.417.000	63.480.508
III. OPERAȚIUNI FINANCIARE (cod 41.06)	00.16	183.417.000	83.417.000	63.480.508
Alte operațiuni financiare (cod 41.06.03)	41.06	183.417.000	83.417.000	63.480.508
Sume aferente creditelor externe	41.06.03	183.417.000	83.417.000	63.480.508
Sume aferente creditelor externe	41.06.03.01	183.417.000	83.417.000	63.480.508
CHELTUIELILE SECȚIUNII DE DEZVOLTARE (cod 69.06)	49.06	183.417.000	83.417.000	58.502.516
SECȚIUNEA DE DEZVOLTARE (cod 51+55+56+58+70+79+85)		183.417.000	83.417.000	58.502.516
CHELTUIELI DE CAPITAL (cod 71+72+75)	70	183.417.000	83.417.000	58.502.516
TITLUL XIII ACTIVE NEFINANCIARE (cod 71.01 + 71.03)	71	183.417.000	83.417.000	58.502.516
Reparații capitale aferente activelor fixe	71.03	183.417.000	83.417.000	58.502.516
Partea a IV-a SERVICII SI DEZVOLTARE PUBLICA, LOCUINTE, MEDIU SI APE (cod 70.06)	69.06	183.417.000	83.417.000	58.502.516
LOCUINTE, SERVICII SI DEZVOLTARE PUBLICA (cod 70.06.03)	70.06	183.417.000	83.417.000	58.502.516
SECȚIUNEA DE DEZVOLTARE (cod 51+55+56+58+70+79+85)		183.417.000	83.417.000	58.502.516
CHELTUIELI DE CAPITAL (cod 71+72+75)	70	183.417.000	83.417.000	58.502.516
TITLUL XIII ACTIVE NEFINANCIARE (cod 71.01 + 71.03)	71	183.417.000	83.417.000	58.502.516
Reparații capitale aferente activelor fixe	71.03	183.417.000	83.417.000	58.502.516
Din total capitol:				
Locuinte (cod 70.06.03.01)	70.06.03	183.417.000	83.417.000	58.502.516
Dezvoltarea sistemului de locuinte	70.06.03.01	183.417.000	83.417.000	58.502.516
PARTEA a- VII-a REZERVE, EXCEDENT / DEFICIT (cod 99.06)	96.06	0	0	4.977.992
EXCEDENT*	98.06	0	0	4.977.992

ORDONATOR PRINCIPAL DE CREDITE
PRIMAR,
RADU NICOLAE MIHAIU



DIRECTOR EXECUTIV,
PÎRVAN FLORENTINA TEODORA



ȘEF SERVICIU
BUGET LOCAL - CFP,
PAVEL MARTA



CONTUL DE EXECUȚIE AL BUGETULUI INSTITUȚIILOR PUBLICE ȘI ACTIVITĂȚILOR FINANȚATE INTEGRAL
 SAU PARTIAL DIN VENITURI PROPRII AL SECTORULUI 2
 LA 30.06.2022

VIZAT
 spre neschimbare
 SECRETAR

ANEXA 7

LEI

DENUMIREA INDICATORILOR	Cod indicator	Credite bugetare		Încasări/ plăți efectuate la 30.06.2022
		Prevederi anuale aprobate la finele perioadei de raportare	Prevederi trimestriale cumulate (trim II)	
TOTAL VENITURI (cod 00.02+00.15+00.16+00.17+46.10+45.10+48.10)	00.01	345.304.000	212.200.000	85.719.990
I. VENITURI CURENTE (cod 00.03+00.12)	00.02	30.961.000	18.702.000	7.938.601
C. VENITURI NEFISCALE (cod 00.13+00.14)	00.12	30.961.000	18.702.000	7.938.601
C1. VENITURI DIN PROPRIETATE (cod 30.10+31.10)	00.13	688.000	394.000	7.530
Venituri din proprietate (cod 30.10.05+30.10.08+30.10.09+30.10.50)	30.10	688.000	394.000	7.530
Venituri din concesiuni si inchirieri (cod 30.10.05.30)	30.10.05	688.000	394.000	7.530
Alte venituri din concesiuni si inchirieri de catre institutiile publice	30.10.05.30	688.000	394.000	7.530
C2. VANZARI DE BUNURI SI SERVICII (cod 33.10+34.10+35.10+36.10+37.10)	00.14	30.273.000	18.308.000	7.931.071
Venituri din prestari de servicii si alte activitati (cod 33.10.05+33.10.08+33.10.09+33.10.13+33.10.14+33.10.16+33.10.17+33.10.19+33.10.20+33.10.21+33.10.30 la 33.10.32+33.10.50)	33.10	28.920.000	17.467.000	7.647.699
Taxe si alte venituri in învățământ	33.10.05	5.618.000	2.605.000	1.247.086
Venituri din prestări de servicii	33.10.08	40.000	15.000	2.070
Contributia elevilor si studentilor pentru internate, camine si cantine	33.10.14	18.971.000	12.084.000	5.813.515
Alte venituri din prestari de servicii si alte activitati	33.10.50	4.291.000	2.763.000	585.027
Diverse venituri (cod 36.10.04 +36.10.50)	36.10	677.000	455.000	55.117
Alte venituri	36.10.50	677.000	455.000	55.117
Transferuri voluntare, altele decât subvențiile (cod 37.10.01 + 37.10.03 + 37.10.04 + 37.10.50)	37.10	676.000	386.000	228.256
Donații și sponsorizări**)	37.10.01	676.000	386.000	228.256
Vărsăminte din secțiunea de funcționare pentru finanțarea secțiunii de dezvoltare a bugetului local(cu semnul minus)	37.10.03	-176.000	-37.000	0
Vărsăminte din secțiunea de funcționare	37.10.04	176.000	37.000	0
III. OPERAȚIUNI FINANCIARE (cod 40.10+41.10)	00.16	5.407.000	5.168.000	2.395.144
Încasări din rambursarea împrumuturilor acordate (cod40.10.15+ 40.10.16)	40.10	5.407.000	5.168.000	2.395.144
Sume utilizate din excedentul anului precedent pentru efectuarea de cheltuieli (cod 40.10.15.01+40.10.15.02)	40.10.15	5.407.000	5.168.000	2.395.144

DENUMIREA INDICATORILOR	Cod indicator	Credite bugetare		Încasări/ plăți efectuate la 30.06.2022
		Prevederi anuale aprobate la finele perioadei de raportare	Prevederi trimestriale cumulate (trim II)	
Sume utilizate de administrațiile locale din excedentul anului precedent pentru secțiunea de funcționare	40.10.15.01	5.407.000	5.168.000	2.395.144
Sume utilizate de administrațiile locale din excedentul anului precedent pentru secțiunea de dezvoltare	40.10.15.02	0	0	0
IV. SUBVENTII (cod 00.18)	00.17	308.936.000	188.330.000	75.386.245
SUBVENTII DE LA ALTE NIVELE ALE ADMINISTRATIEI PUBLICE (cod 42.10+43.10)	00.18	308.936.000	188.330.000	75.386.245
SUBVENTII DE LA ALTE ADMINISTRATII (cod 43.10.09+43.10.10+43.10.14+43.10.15+43.10.16+43.10.17+43.10.19+43.10.31 la 43.10.33+43.10.36+ 43.10.37+43.10.38)	43.10	308.936.000	188.330.000	75.386.245
Subvenții pentru instituții publice	43.10.09	150.961.000	85.175.000	56.607.616
Subvenții din bugetele locale pentru finanțarea cheltuielilor de capital din domeniul sănătății	43.10.14	3.000.000	3.000.000	0
Subvenții pentru instituțiile publice destinate secțiunii de dezvoltare	43.10.19	154.975.000	100.155.000	18.778.629
TOTAL CHELTUIELI (SECȚIUNEA DE FUNCȚIONARE+SECȚIUNEA DE DEZVOLTARE)	49.10	345.304.000	212.200.000	74.001.899
SECȚIUNEA DE FUNCȚIONARE (cod 01+79+85)		187.153.000	109.008.000	58.115.117
CHELTUIELI CURENTE (cod 10+20+30+40+50+51SF+55SF+57+59)	01	187.153.000	109.008.000	58.115.117
TITLUL I CHELTUIELI DE PERSONAL	10	44.429.000	24.277.000	17.843.975
TITLUL II BUNURI SI SERVICII	20	141.831.000	84.278.000	40.076.845
TITLUL XI ALTE CHELTUIELI (cod 59.01 + 59.02 + 59.08 +59.11 +59.12 +59.15 +59.17 +59.20+59.22 +59.25 +59.30+59.35+59.40+49.41)	59	893.000	453.000	194.297
Despăgubiri civile	59.17	500.000	252.000	49.643
Sume aferente persoanelor cu handicap neincadrate	59.40	393.000	201.000	144.654
SECȚIUNEA DE DEZVOLTARE (cod 51+55+56+58+70+79+85)		158.151.000	103.192.000	15.886.782
CHELTUIELI DE CAPITAL (cod 71+72+75)	70	158.151.000	103.192.000	15.886.782
TITLUL XIII ACTIVE NEFINANCIARE (cod 71.01 + 71.03)	71	158.151.000	103.192.000	15.886.782
Active fixe (cod 71.01.01 la 71.01.03+71.01.30)	71.01	154.702.000	99.419.000	15.806.969
Construcții	71.01.01	93.379.000	61.194.000	5.124.626
Mașini, echipamente si mijloace de transport	71.01.02	10.418.000	8.791.000	227.297
Mobilier, aparatură birotică și alte active corporale	71.01.03	16.644.000	7.125.000	3.277.821
Alte active fixe	71.01.30	34.261.000	22.309.000	7.177.224
Reparații capitale aferente activelor fixe	71.03	3.449.000	3.773.000	79.813

DENUMIREA INDICATORILOR	Cod indicator	Credite bugetare		Încasări/ plăți efectuate la 30.06.2022
		Prevederi anuale aprobate la finele perioadei de raportare	Prevederi trimestriale cumulate (trim II)	
Partea a III-a CHELTUIELI SOCIAL-CULTURALE (cod 65.10+66.10+67.10+68.10)	63.10	218.600.000	135.720.000	61.290.917
INVATAMANT (cod 65.10.03 la 65.10.05+65.10.07)	65.10	35.299.000	23.326.000	8.540.632
SECȚIUNEA DE FUNCȚIONARE (cod 01+79+85)		35.123.000	23.289.000	8.540.632
CHELTUIELI CURENTE (cod 10+20+30+40+50+51SF+55SF+57+59)	01	35.123.000	23.289.000	8.540.632
TITLUL I CHELTUIELI DE PERSONAL	10	10.033.000	6.382.000	2.742.393
TITLUL II BUNURI SI SERVICII	20	25.037.000	16.878.000	5.778.987
TITLUL XI ALTE CHELTUIELI (cod 59.01 + 59.02 + 59.08 + 59.11 + 59.12 + 59.15 + 59.17 + 59.20+59.22 + 59.25 + 59.30+59.35+59.40+49.41)	59	53.000	29.000	19.252
Sume aferente persoanelor cu handicap neincadrate	59.40	53.000	29.000	19.252
SECȚIUNEA DE DEZVOLTARE (cod 51+55+56+58+70+79+85)		176.000	37.000	0
CHELTUIELI DE CAPITAL (cod 71+72+75)	70	176.000	37.000	0
TITLUL XIII ACTIVE NEFINANCIARE (cod 71.01 + 71.03)	71	176.000	37.000	0
Active fixe (cod 71.01.01 la 71.01.03+71.01.30)	71.01	176.000	37.000	0
Mașini, echipamente si mijloace de transport	71.01.02	22.000	22.000	0
Mobilier, aparatură birotică și alte active corporale	71.01.03	15.000	15.000	0
Din total capitol:				
Învatamânt prescolar si primar (cod 65.10.03.01+65.10.03.02)	65.10.03	21.142.000	14.024.000	5.326.295
Învatamânt prescolar	65.10.03.01	18.763.000	12.484.000	5.171.326
Învatamânt primar	65.10.03.02	2.379.000	1.540.000	154.969
Învatamânt secundar (cod 65.10.04.01 la 65.10.04.03)	65.10.04	7.082.000	4.942.000	726.000
Învatamânt secundar inferior	65.10.04.01	3.959.000	2.612.000	406.790
Învatamânt secundar superior	65.10.04.02	3.123.000	2.330.000	319.209
Învatamânt postliceal	65.10.05	6.834.000	4.152.000	2.475.525
Învatamânt nedefinit prin nivel (cod 65.10.07.04)	65.10.07	241.000	208.000	12.812
Învatamânt special	65.10.07.04	241.000	208.000	12.812
SANATATE (cod 66.10.06+66.10.50)	66.10	3.000.000	3.000.000	0
SECȚIUNEA DE DEZVOLTARE (cod 51+55+56+58+70+79+85)		3.000.000	3.000.000	0
CHELTUIELI DE CAPITAL (cod 71+72+75)	70	3.000.000	3.000.000	0
TITLUL XIII ACTIVE NEFINANCIARE (cod 71.01 + 71.03)	71	3.000.000	3.000.000	0
Active fixe (cod 71.01.01 la 71.01.03+71.01.30)	71.01	2.439.000	2.439.000	0
Mașini, echipamente si mijloace de transport	71.01.02	2.439.000	2.439.000	0
Reparații capitale aferente activelor fixe	71.03	561.000	561.000	0
Din total capitol:				
Servicii medicale in unitati sanitare cu paturi (cod 66.10.06.01+66.10.06.03)	66.10.06	3.000.000	3.000.000	0

VIZAT
spre neschimbare
SECRETAR

DENUMIREA INDICATORILOR	Cod indicator	Credite bugetare		Încasări/ plăți efectuate la 30.06.2022
		Prevederi anuale aprobate la finele perioadei de raportare	Prevederi trimestriale cumulate (trim II)	
Spitale generale	66.10.06.01	3.000.000	3.000.000	0
CULTURA, RECREERE SI RELIGIE (cod 67.10.03+67.10.50)	67.10	180.252.000	109.345.000	52.750.285
SECȚIUNEA DE FUNCȚIONARE (cod 01+79+85)		117.872.000	68.585.000	42.080.523
CHELTUIELI CURENTE (cod 10+20+30+40+50+51SF+55SF+57+59)	01	117.872.000	68.585.000	42.080.523
TITLUL I CHELTUIELI DE PERSONAL	10	25.203.000	13.082.000	10.880.249
TITLUL II BUNURI SI SERVICII	20	92.065.000	55.199.000	31.055.251
TITLUL XI ALTE CHELTUIELI (cod 59.01 + 59.02 + 59.08 +59.11 +59.12 +59.15 +59.17 +59.20+59.22 +59.25 +59.30+59.35+59.40+49.41)	59	604.000	304.000	145.023
Despăgubiri civile	59.17	350.000	176.000	49.643
Sume aferente persoanelor cu handicap	59.40	254.000	128.000	95.380
SECȚIUNEA DE DEZVOLTARE (cod 51+55+56+58+70+79+85)		62.380.000	40.760.000	10.669.763
CHELTUIELI DE CAPITAL (cod 71+72+75)	70	62.380.000	40.760.000	10.669.763
TITLUL XIII ACTIVE NEFINANCIARE (cod 71.01 + 71.03)	71	62.380.000	40.760.000	10.669.763
Active fixe (cod 71.01.01 la 71.01.03+71.01.30)	71.01	59.867.000	37.923.000	10.589.950
Construcții	71.01.01	9.555.000	9.000.000	153.879
Mașini, echipamente si mijloace de transport	71.01.02	721.000	664.000	40.485
Mobilier, aparatură birotică și alte active corporale	71.01.03	16.188.000	6.669.000	3.238.592
Alte active fixe	71.01.30	33.403.000	21.590.000	7.156.994
Reparații capitale aferente activelor fixe	71.03	2.513.000	2.837.000	79.813
Din total capitol:				
Servicii culturale (cod 67.10.03.02 la 67.10.03.08+67.10.03.12+67.10.03.30)	67.10.03	9.017.000	5.445.000	4.258.579
Case de cultura	67.10.03.06	9.017.000	5.445.000	4.258.579
Alte servicii în domeniile culturii, recreerii si religiei	67.10.50	171.235.000	103.900.000	48.491.707
ASIGURARI SI ASISTENTA SOCIALA (cod 68.10.50)	68.10	49.000	49.000	0
SECȚIUNEA DE FUNCȚIONARE (cod 01+79+85)		49.000	49.000	0
CHELTUIELI CURENTE (cod 10+20+30+40+50+51SF+55SF+57+59)	01	49.000	49.000	0
TITLUL II BUNURI SI SERVICII	20	49.000	49.000	0
Din total capitol:				
Alte cheltuieli in domeniul asigurarilor si asistentei sociale (cod 68.10.50.50)	68.10.50	49.000	49.000	0
Alte cheltuieli in domeniul asistentei sociale	68.10.50.50	49.000	49.000	0
Partea a IV-a SERVICII SI DEZVOLTARE PUBLICA, LOCUINTE, MEDIU SI APE (cod 70.10+74.10)	69.10	8.936.000	6.232.000	2.621.974
LOCUINTE, SERVICII SI DEZVOLTARE PUBLICA (cod 70.10.04)	70.10	8.936.000	6.232.000	2.621.974

VIZAT
spre neschimbare
SECRETAR

DENUMIREA INDICATORILOR	Cod indicator	Credite bugetare		Încasări/ plăți efectuate la 30.06.2022
		Prevederi anuale aprobate la finele perioadei de raportare	Prevederi trimestriale cumulate (trim II)	
SECȚIUNEA DE FUNCȚIONARE (cod 01+79+85)		6.118.000	3.414.000	2.526.022
CHELTUIELI CURENTE (cod 10+20+30+40+50+51SF+55SF+57+59)	01	6.118.000	3.414.000	2.526.022
TITLUL I CHELTUIELI DE PERSONAL	10	3.364.000	1.825.000	1.606.984
TITLUL II BUNURI SI SERVICII	20	2.754.000	1.589.000	919.038
SECȚIUNEA DE DEZVOLTARE (cod 51+55+56+58+70+79+85)		2.818.000	2.818.000	95.952
CHELTUIELI DE CAPITAL (cod 71+72+75)	70	2.818.000	2.818.000	95.952
TITLUL XIII ACTIVE NEFINANCIARE (cod 71.01 + 71.03)	71	2.818.000	2.818.000	95.952
Active fixe (cod 71.01.01 la 71.01.03+71.01.30)	71.01	2.818.000	2.818.000	95.952
Construcții	71.01.01	2.006.000	2.006.000	0
Mașini, echipamente si mijloace de transport	71.01.02	80.000	80.000	62.727
Mobilier, aparatură birotică și alte active corporale	71.01.03	13.000	13.000	12.995
Alte active fixe	71.01.30	719.000	719.000	20.230
Din total capitol:				
Servicii si dezvoltare publica	70.10.04	8.936.000	6.232.000	2.621.974
Partea a V- a ACTIUNI ECONOMICE (cod 84.10)	79.10	117.768.000	70.248.000	10.089.008
TRANSPORTURI (cod 84.10.50)	84.10	117.768.000	70.248.000	10.089.008
SECȚIUNEA DE FUNCȚIONARE (cod 01+79+85)		27.991.000	13.671.000	4.967.940
CHELTUIELI CURENTE (cod 10+20+30+40+50+51SF+55SF+57+59)	01	27.991.000	13.671.000	4.967.940
TITLUL I CHELTUIELI DE PERSONAL	10	5.829.000	2.988.000	2.614.349
TITLUL II BUNURI SI SERVICII	20	21.926.000	10.563.000	2.323.569
TITLUL XI ALTE CHELTUIELI (cod 59.01 + 59.02 + 59.08 + 59.11 + 59.12 + 59.15 + 59.17 + 59.20 + 59.22 + 59.25 + 59.30 + 59.35 + 59.40 + 49.41)	59	236.000	120.000	30.022
Despăgubiri civile	59.17	150.000	76.000	0
Sume aferente persoanelor cu handicap	59.40	86.000	44.000	30.022
SECȚIUNEA DE DEZVOLTARE (cod 51+55+56+58+70+79+85)		89.777.000	56.577.000	5.121.068
CHELTUIELI DE CAPITAL (cod 71+72+75)	70	89.777.000	56.577.000	5.121.068
TITLUL XIII ACTIVE NEFINANCIARE (cod 71.01 + 71.03)	71	89.777.000	56.577.000	5.121.068
Active fixe (cod 71.01.01 la 71.01.03+71.01.30)	71.01	89.402.000	56.202.000	5.121.068
Construcții	71.01.01	81.818.000	50.188.000	4.970.747
Mașini, echipamente si mijloace de transport	71.01.02	7.156.000	5.586.000	124.086
Mobilier, aparatură birotică și alte active corporale	71.01.03	428.000	428.000	26.235
Reparații capitale aferente activelor fixe	71.03	375.000	375.000	0
Din total capitol:				
Alte cheltuieli în domeniul transporturilor	84.10.50	117.768.000	70.248.000	10.089.008
Partea a-VII-a REZERVE, EXCEDENT / DEFICIT	96.10	0	0	11.718.091
EXCEDENT 98.10.96 + 98.10.97	98.10	0	0	11.718.091

DENUMIREA INDICATORILOR	Cod indicator	Credite bugetare		Încasări/ plăți efectuate la 30.06.2022
		Prevederi anuale aprobate la finele perioadei de raportare	Prevederi trimestriale cumulate (trim II)	
Excedentul secțiunii de funcționare	98.10.96	0	0	8.826.245
Excedentul secțiunii de dezvoltare	98.10.97	0	0	2.891.847
EXECUTIA BUGETULUI INSTITUȚIILOR PUBLICE ȘI ACTIVITĂȚILOR FINANȚATE INTEGRAL SAU PARTIAL DIN VENITURI PROPRII PE SECȚIUNI DETALIAT LA VENITURI PE CAPITOLE ȘI SUBCAPITOLE ȘI LA CHELTUIELI PE CAPITOLE, SUBCAPITOLE, PARAGRAFE ȘI TITLURI PE TRIMESTRUL II AL ANULUI 2022				
VENITURILE SECȚIUNII DE FUNCȚIONARE (cod 00.02+00.16+00.17)	00.01 SF	187.153.000	109.008.000	66.941.362
I. VENITURI CURENTE (cod 00.03+00.12)	00.02	30.785.000	18.665.000	7.938.601
C. VENITURI NEFISCALE (cod 00.13+00.14)	00.12	30.785.000	18.665.000	7.938.601
C1. VENITURI DIN PROPRIETATE (cod 30.10+31.10)	00.13	688.000	394.000	7.530
Venituri din proprietate (cod 30.10.05+30.10.08+30.10.09+30.10.50)	30.10	688.000	394.000	7.530
Venituri din concesiuni si inchirieri (cod 30.10.05.30)	30.10.05	688.000	394.000	7.530
Alte venituri din concesiuni si inchirieri de catre institutiile publice	30.10.05.30	688.000	394.000	7.530
C2. VANZARI DE BUNURI SI SERVICII (cod 33.10+34.10+35.10+36.10+37.10)	00.14	30.097.000	18.271.000	7.931.071
Venituri din prestari de servicii si alte activitati (cod 33.10.05 + 33.10.08 +33.10.09+ 33.10.13 + 33.10.14 + 33.10.16 + 33.10.17 + 33.10.19 + 33.10.20+33.10.21+33.10.30 la 33.10.32 + 33.10.50)	33.10	28.920.000	17.467.000	7.647.699
Taxe si alte venituri in învățământ	33.10.05	5.618.000	2.605.000	1.247.086
Venituri din prestări de servicii	33.10.08	40.000	15.000	2.070
Contributia elevilor si studentilor pentru internate, camine si cantine	33.10.14	18.971.000	12.084.000	5.813.515
Alte venituri din prestari de servicii si alte activitati	33.10.50	4.291.000	2.763.000	585.027
Diverse venituri (cod 36.10.04+36.10.50)	36.10	677.000	455.000	55.117
Alte venituri	36.10.50	677.000	455.000	55.117
Transferuri voluntare, altele decât subvențiile (cod 37.10.01+37.10.03+37.10.50)	37.10	500.000	349.000	228.256
Donații și sponsorizări**) Vărsăminte din secțiunea de funcționare pentru finanțarea secțiunii de dezvoltare a bugetului local (cu semnul minus)	37.10.01	676.000	386.000	228.256
	37.10.03	-176.000	-37.000	0
III. OPERAȚIUNI FINANCIARE (cod 40.10+41.10)	00.16	5.407.000	5.168.000	2.395.144
Încasări din rambursarea împrumuturilor acordate (cod40.10.15)	40.10	5.407.000	5.168.000	2.395.144
Sume utilizate din excedentul anului precedent pentru efectuarea de cheltuieli (cod 40.10.15.01)	40.10.15	5.407.000	5.168.000	2.395.144
Sume utilizate de administrațiile locale din excedentul anului precedent pentru secțiunea de funcționare	40.10.15.01	5.407.000	5.168.000	2.395.144
IV. SUBVENTII (cod 00.18)	00.17	150.961.000	85.175.000	56.607.616

DENUMIREA INDICATORILOR	Cod indicator	Credite bugetare		Încasări/ plăți efectuate la 30.06.2022
		Prevederi anuale aprobate la finele perioadei de raportare	Prevederi trimestriale cumulate (trim II)	
SUBVENTII DE LA ALTE NIVELE ALE ADMINISTRATIEI PUBLICE (cod 42.10+43.10)	00.18	150.961.000	85.175.000	56.607.616
SUBVENTII DE LA ALTE ADMINISTRATII (cod 43.10.09+43.10.10+43.10.15+43.10.33+43.10.38)	43.10	150.961.000	85.175.000	56.607.616
Subvenții pentru instituții publice	43.10.09	150.961.000	85.175.000	56.607.616
CHELTUIELILE SECTUINII DE FUNCTIONARE (cod 63.10+69.10+79.10)	49.10	187.153.000	109.008.000	58.115.117
SECȚIUNEA DE FUNCȚIONARE (cod 01+79+85)		187.153.000	109.008.000	58.115.117
CHELTUIELI CURENTE (cod 10+20+30+40+50+51SF+55SF+57+59)	01	187.153.000	109.008.000	58.115.117
TITLUL I CHELTUIELI DE PERSONAL	10	44.429.000	24.277.000	17.843.975
TITLUL II BUNURI SI SERVICII	20	141.831.000	84.278.000	40.076.845
TITLUL XI ALTE CHELTUIELI (cod 59.01 + 59.02 + 59.08 + 59.11 + 59.12 + 59.15 + 59.17 + 59.20 + 59.22 + 59.25 + 59.30 + 59.35 + 59.40 + 49.41)	59	893.000	453.000	194.297
Despăgubiri civile	59.17	500.000	252.000	49.643
Sume aferente persoanelor cu handicap	59.40	393.000	201.000	144.654
Partea a III-a CHELTUIELI SOCIAL-CULTURALE (cod 65.10+66.10+67.10+68.10)	63.10	153.044.000	91.923.000	50.621.154
INVATAMANT (cod 65.10.03 la 65.10.05+65.10.07)	65.10	35.123.000	23.289.000	8.540.632
SECȚIUNEA DE FUNCȚIONARE (cod 01+79+85)		35.123.000	23.289.000	8.540.632
CHELTUIELI CURENTE (cod 10+20+30+40+50+51SF+55SF+57+59)	01	35.123.000	23.289.000	8.540.632
TITLUL I CHELTUIELI DE PERSONAL	10	10.033.000	6.382.000	2.742.393
TITLUL II BUNURI SI SERVICII	20	25.037.000	16.878.000	5.778.987
TITLUL XI ALTE CHELTUIELI (cod 59.01 + 59.02 + 59.08 + 59.11 + 59.12 + 59.15 + 59.17 + 59.20 + 59.22 + 59.25 + 59.30 + 59.35 + 59.40 + 49.41)	59	53.000	29.000	19.252
Sume aferente persoanelor cu handicap	59.40	53.000	29.000	19.252
Din total capitol:				
Învatamânt prescolar si primar (cod 65.10.03.01+65.10.03.02)	65.10.03	21.142.000	14.024.000	5.326.295
Învatamânt prescolar	65.10.03.01	18.763.000	12.484.000	5.171.326
Învatamânt primar	65.10.03.02	2.379.000	1.540.000	154.969
Învatamânt secundar (cod 65.10.04.01 la 65.10.04.03)	65.10.04	6.943.000	4.942.000	726.000
Învatamânt secundar inferior	65.10.04.01	3.820.000	2.612.000	406.790
Învatamânt secundar superior	65.10.04.02	3.123.000	2.330.000	319.209
Învatamânt postliceal	65.10.05	6.797.000	4.115.000	2.475.525
Învatamânt nedefinitibil prin nivel (cod 65.10.07.04)	65.10.07	241.000	208.000	12.812
Învatamânt special	65.10.07.04	241.000	208.000	12.812
CULTURA, RECREERE SI RELIGIE (cod 67.10.03+67.10.50)	67.10	117.872.000	68.585.000	42.080.523

DENUMIREA INDICATORILOR	Cod indicator	Credite bugetare		Încasări/ plăți efectuate la 30.06.2022
		Prevederi anuale aprobate la finele perioadei de raportare	Prevederi trimestriale cumulate (trim II)	
SECȚIUNEA DE FUNCȚIONARE (cod 01+79+85)		117.872.000	68.585.000	42.080.523
CHELTUIELI CURENTE (cod 10+20+30+40+50+51SF+55SF+57+59)	01	117.872.000	68.585.000	42.080.523
TITLUL I CHELTUIELI DE PERSONAL	10	25.203.000	13.082.000	10.880.249
TITLUL II BUNURI SI SERVICII	20	92.065.000	55.199.000	31.055.251
TITLUL XI ALTE CHELTUIELI (cod 59.01 + 59.02 + 59.08 +59.11 +59.12 +59.15 +59.17 +59.20+59.22 +59.25 +59.30+59.35+59.40+49.41)	59	604.000	304.000	145.023
Despăgubiri civile	59.17	350.000	176.000	49.643
Sume aferente persoanelor cu handicap	59.40	254.000	128.000	95.380
Din total capitol:				
Servicii culturale (cod 67.10.03.02 la 67.10.03.08+67.10.03.12+67.10.03.30)	67.10.03	9.017.000	5.445.000	4.258.579
Case de cultura	67.10.03.06	9.017.000	5.445.000	4.258.579
Alte servicii în domeniile culturii, recreerii si religiei	67.10.50	108.855.000	63.140.000	37.821.944
ASIGURARI SI ASISTENTA SOCIALA (cod 68.10.50)	68.10	49.000	49.000	0
SECȚIUNEA DE FUNCȚIONARE (cod 01+79+85)		49.000	49.000	0
CHELTUIELI CURENTE (cod 10+20+30+40+50+51SF+55SF+57+59)	01	49.000	49.000	0
TITLUL II BUNURI SI SERVICII	20	49.000	49.000	0
Din total capitol:				
Alte cheltuieli in domeniul asigurarilor si asistentei sociale (cod 68.10.50.50)	68.10.50	49.000	49.000	0
Alte cheltuieli in domeniul asistentei sociale	68.10.50.50	49.000	49.000	0
Partea a IV-a SERVICII SI DEZVOLTARE PUBLICA, LOCUINTE, MEDIU SI APE (cod 70.10+74.10)	69.10	6.118.000	3.414.000	2.526.022
LOCUINTE, SERVICII SI DEZVOLTARE PUBLICA (cod 70.10.50)	70.10	6.118.000	3.414.000	2.526.022
SECȚIUNEA DE FUNCȚIONARE (cod 01+79+85)		6.118.000	3.414.000	2.526.022
CHELTUIELI CURENTE (cod 10+20+30+40+50+51SF+55SF+57+59)	01	6.118.000	3.414.000	2.526.022
TITLUL I CHELTUIELI DE PERSONAL	10	3.364.000	1.825.000	1.606.984
TITLUL II BUNURI SI SERVICII	20	2.754.000	1.589.000	919.038
Din total capitol:				
Servicii si dezvoltare publica	70.10.04	6.118.000	3.414.000	2.526.022
Partea a V- a ACTIUNI ECONOMICE (cod 84.10)	79.10	27.991.000	13.671.000	4.967.940
TRANSPORTURI (cod 84.10.50)	84.10	27.991.000	13.671.000	4.967.940
SECȚIUNEA DE FUNCȚIONARE (cod 01+79+85)		27.991.000	13.671.000	4.967.940

VIZAT
spre neschimbare
SECRETAR

DENUMIREA INDICATORILOR	Cod indicator	Credite bugetare		Încasări/ plăți efectuate la 30.06.2022
		Prevederi anuale aprobate la finele perioadei de raportare	Prevederi trimestriale cumulate (trim II)	
CHELTUIELI CURENTE (cod 10+20+30+40+50+51SF+55SF+57+59)	01	27.991.000	13.671.000	4.967.940
TITLUL I CHELTUIELI DE PERSONAL	10	5.829.000	2.988.000	2.614.349
TITLUL II BUNURI SI SERVICII	20	21.926.000	10.563.000	2.323.569
TITLUL XI ALTE CHELTUIELI (cod 59.01 + 59.02 + 59.08 + 59.11 + 59.12 + 59.15 + 59.17 + 59.20 + 59.22 + 59.25 + 59.30 + 59.35 + 59.40 + 49.41)	59	236.000	120.000	30.022
Despăgubiri civile	59.17	150.000	76.000	0
Sume aferente persoanelor cu handicap	59.40	86.000	44.000	30.022
Din total capitol:				
Alte cheltuieli în domeniul transporturilor	84.10.50	27.991.000	13.671.000	4.967.940
Partea VII-a. REZERVE, EXCEDENT / DEFICIT	96.10	0	0	8.826.245
EXCEDENT 98.10.96	98.10	0	0	8.826.245
Excedentul secțiunii de funcționare	98.10.96	0	0	8.826.245
VENITURILE SECȚIUNII DE DEZVOLTARE (cod 00.02+ 00.15+00.16+ 00.17+45.10+46.10+48.10) - TOTAL	00.01 SD	158.151.000	103.192.000	18.778.629
I. VENITURI CURENTE (cod 00.12)	00.02	176.000	37.000	0
C. VENITURI NEFISCALE (cod 00.14)	00.12	176.000	37.000	0
C2. VANZARI DE BUNURI SI SERVICII (cod 37.10)	00.14	176.000	37.000	0
Transferuri voluntare, altele decât subvențiile (cod 37.10.04)	37.10	176.000	37.000	0
Vărsăminte din secțiunea de funcționare	37.10.04	176.000	37.000	0
IV. SUBVENTII (cod 00.18)	00.17	157.975.000	103.155.000	18.778.629
SUBVENTII DE LA ALTE NIVELE ALE ADMINISTRATIEI PUBLICE (cod 42.10+43.10)	00.18	157.975.000	103.155.000	18.778.629
SUBVENTII DE LA ALTE ADMINISTRATII (cod 43.10.14+43.10.16+43.10.17+43.10.19+43.10.31+ 43.10.32+43.10.36+43.10.37+43.10.38)	43.10	157.975.000	103.155.000	18.778.629
Subvenții din bugetele locale pentru finanțarea cheltuielilor de capital din domeniul sănătății	43.10.14	3.000.000	3.000.000	0
Subvenții pentru instituțiile publice destinate secțiunii de dezvoltare	43.10.19	154.975.000	100.155.000	18.778.629
CHELTUIELILE SECȚIUNII DE DEZVOLTARE (cod 63.10+69.10+79.10)	49.10	158.151.000	103.192.000	15.886.782
SECȚIUNEA DE DEZVOLTARE (cod 51+55+56+58+70+79+85)		158.151.000	103.192.000	15.886.782
CHELTUIELI DE CAPITAL (cod 71+72+75)	70	158.151.000	103.192.000	15.886.782
TITLUL XIII ACTIVE NEFINANCIARE (cod 71.01 + 71.03)	71	158.151.000	103.192.000	15.886.782
Active fixe (cod 71.01.01 la 71.01.03+71.01.30)	71.01	154.702.000	99.419.000	15.806.969
Construcții	71.01.01	93.379.000	61.194.000	5.124.626
Mașini, echipamente si mijloace de transport	71.01.02	10.418.000	8.791.000	227.297
Mobilier, aparatură birotică și alte active corporale	71.01.03	16.644.000	7.125.000	3.277.821
Alte active fixe	71.01.30	34.261.000	22.309.000	7.177.224
Reparații capitale aferente activelor fixe	71.03	3.449.000	3.773.000	79.813


VIZAT
spre neschimbare
SECRETAR

DENUMIREA INDICATORILOR	Cod indicator	Credite bugetare		Încasări/ plăți efectuate la 30.06.2022
		Prevederi anuale aprobate la finele perioadei de raportare	Prevederi trimestriale cumulate (trim II)	
Partea a III-a CHELTUIELI SOCIAL-CULTURALE (cod 65.10+66.10+67.10+68.10)	63.10	65.556.000	43.797.000	10.669.763
INVATAMANT (cod 65.10.03 la 65.10.05+65.10.07)	65.10	176.000	37.000	0
SECȚIUNEA DE DEZVOLTARE (cod 51+55+56+58+70+79+85)		176.000	37.000	0
CHELTUIELI DE CAPITAL (cod 71+72+75)	70	176.000	37.000	0
TITLUL XIII ACTIVE NEFINANCIARE (cod 71.01 + 71.03)	71	176.000	37.000	0
Active fixe (cod 71.01.01 la 71.01.03+71.01.30)	71.01	176.000	37.000	0
Mașini, echipamente si mijloace de transport	71.01.02	22.000	22.000	0
Mobilier, aparatură birotică și alte active corporale	71.01.03	15.000	15.000	0
Din total capitol:				
Învatamânt postliceal	65.10.05	37.000	37.000	0
SANATATE (cod 66.10.06+66.10.50)	66.10	3.000.000	3.000.000	0
SECȚIUNEA DE DEZVOLTARE (cod 51+55+56+58+70+79+85)		3.000.000	3.000.000	0
CHELTUIELI DE CAPITAL (cod 71+72+75)	70	3.000.000	3.000.000	0
TITLUL XIII ACTIVE NEFINANCIARE (cod 71.01 + 71.03)	71	3.000.000	3.000.000	0
Active fixe (cod 71.01.01 la 71.01.03+71.01.30)	71.01	2.439.000	2.439.000	0
Mașini, echipamente si mijloace de transport	71.01.02	2.439.000	2.439.000	0
Reparații capitale aferente activelor fixe	71.03	561.000	561.000	0
Din total capitol:				
Servicii medicale in unitati sanitare cu paturi (cod 66.10.06.01+66.10.06.03)	66.10.06	3.000.000	3.000.000	0
Spitale generale	66.10.06.01	3.000.000	3.000.000	0
CULTURA, RECREERE SI RELIGIE (cod 67.10.03+67.10.50)	67.10	62.380.000	40.760.000	10.669.763
SECȚIUNEA DE DEZVOLTARE (cod 51+55+56+58+70+79+85)		62.380.000	40.760.000	10.669.763
CHELTUIELI DE CAPITAL (cod 71+72+75)	70	62.380.000	40.760.000	10.669.763
TITLUL XIII ACTIVE NEFINANCIARE (cod 71.01 + 71.03)	71	62.380.000	40.760.000	10.669.763
Active fixe (cod 71.01.01 la 71.01.03+71.01.30)	71.01	59.867.000	37.923.000	10.589.950
Construcții	71.01.01	9.555.000	9.000.000	153.879
Mașini, echipamente si mijloace de transport	71.01.02	721.000	664.000	40.485
Mobilier, aparatură birotică și alte active corporale	71.01.03	16.188.000	6.669.000	3.238.592
Alte active fixe	71.01.30	33.403.000	21.590.000	7.156.994
Reparații capitale aferente activelor fixe	71.03	2.513.000	2.837.000	79.813
Din total capitol:				
Alte servicii în domeniile culturii, recreerii si religiei	67.10.50	62.380.000	40.760.000	10.669.763

VIZAT
spre neschimbare
SECRETAR

DENUMIREA INDICATORILOR	Cod indicator	Credite bugetare		Încasări/ plăți efectuate la 30.06.2022
		Prevederi anuale aprobate la finele perioadei de raportare	Prevederi trimestriale cumulate (trim II)	
Partea a IV-a SERVICII SI DEZVOLTARE PUBLICA, LOCUINTE, MEDIU SI APE (cod 70.10+74.10)	69.10	2.818.000	2.818.000	95.952
LOCUINTE, SERVICII SI DEZVOLTARE PUBLICA (cod 70.10.04)	70.10	2.818.000	2.818.000	95.952
SECȚIUNEA DE DEZVOLTARE (cod 51+55+56+58+70+79+85)		2.818.000	2.818.000	95.952
CHELTUIELI DE CAPITAL (cod 71+72+75)	70	2.818.000	2.818.000	95.952
TITLUL XIII ACTIVE NEFINANCIARE (cod 71.01 + 71.03)	71	2.818.000	2.818.000	95.952
Active fixe (cod 71.01.01 la 71.01.03+71.01.30)	71.01	2.818.000	2.818.000	95.952
Construcții	71.01.01	2.006.000	2.006.000	0
Mașini, echipamente si mijloace de transport	71.01.02	80.000	80.000	62.727
Mobilier, aparatură birotică și alte active corporale	71.01.03	13.000	13.000	12.995
Alte active fixe	71.01.30	719.000	719.000	20.230
Din total capitol:				
Servicii si dezvoltare publica	70.10.04	2.818.000	2.818.000	95.952
Partea a V- a ACTIUNI ECONOMICE (cod 84.10)	79.10	89.777.000	56.577.000	5.121.068
TRANSPORTURI (cod 84.10.50)	84.10	89.777.000	56.577.000	5.121.068
SECȚIUNEA DE DEZVOLTARE (cod 51+55+56+58+70+79+85)		89.777.000	56.577.000	5.121.068
CHELTUIELI DE CAPITAL (cod 71+72+75)	70	89.777.000	56.577.000	5.121.068
TITLUL XIII ACTIVE NEFINANCIARE (cod 71.01 + 71.03)	71	89.777.000	56.577.000	5.121.068
Active fixe (cod 71.01.01 la 71.01.03+71.01.30)	71.01	89.402.000	56.202.000	5.121.068
Construcții	71.01.01	81.818.000	50.188.000	4.970.747
Mașini, echipamente si mijloace de transport	71.01.02	7.156.000	5.586.000	124.086
Mobilier, aparatură birotică și alte active corporale	71.01.03	428.000	428.000	26.235
Reparații capitale aferente activelor fixe	71.03	375.000	375.000	0
Din total capitol:				
Alte cheltuieli în domeniul transporturilor	84.10.50	89.777.000	56.577.000	5.121.068
Partea VII-a. REZERVE, EXCEDENT / DEFICIT	96.10	0	0	2.891.847
EXCEDENT 98.10.97	98.10	0	0	2.891.847
Excedentul secțiunii de dezvoltare	98.10.97	0	0	2.891.847

ORDONATOR PRINCIPAL DE CREDITE
PRIMAR,
RADU NICOLAE MIHAIU




DIRECTOR EXECUTIV,
PÎRVAN FLORENTINA TEODORA



ȘEF SERVICIU
BUGET LOCAL - CFP,
PAVEL MARTA



VIZAT
spre neschimbare
SECRETAR



Cabinet Primar Sector 2

REFERAT DE APROBARE

la proiectul de hotărâre privind aprobarea
contului de execuție al bugetului general al Sectorului 2
al Municipiului București la 30.06.2022

Conform art. 49 alin. (12) și (13) din Legea nr. 273/2006 privind finanțele publice locale, cu modificările și completările ulterioare, conform cărora: „în lunile aprilie, iulie și octombrie, pentru trimestrul expirat, și cel târziu în decembrie, pentru trimestrul al patrulea, ordonatorii principali de credite au obligația de a prezenta în ședință publică, spre analiză și aprobare de către autoritățile deliberative, execuția bugetelor întocmite pe cele două secțiuni, cu scopul de a redimensiona cheltuielile în raport cu gradul de colectare a veniturilor, prin rectificare bugetară locală, astfel încât la sfârșitul anului:

- să nu înregistreze plăți restante;
- diferența dintre suma veniturilor încasate și excedentul anilor anteriori utilizat pentru finanțarea exercițiului bugetar curent, pe de o parte, și suma plăților efectuate și a plăților restante, pe de altă parte, să fie mai mare decât zero;
- diferența dintre tragerile autorizate în anul respectiv și suma dintre plățile efectuate și plățile restante să fie mai mare decât zero.”

Având în vedere prevederile legale și raportul de specialitate al Direcției Economice nr. 149715/02.08.2022, supun spre aprobare proiectul de hotărâre privind aprobarea contului de execuție al bugetului general al Sectorului 2 al Municipiului București la 30.06.2022, pe cele două secțiuni, pe următoarele componente: bugetul local, bugetul creditelor externe, bugetul instituțiilor publice finanțate integral sau parțial din venituri proprii și subvenții din bugetul local.

**PRIMAR,
RADU NICOLAE MIHAIU**



DIRECȚIA ECONOMICĂ

Nr. 149715 / 02.08.2022

RAPORT DE SPECIALITATE
la proiectul de hotărâre privind aprobarea contului de execuție
al bugetului general al Sectorului 2 al Municipiului București la 30.06.2022

În conformitate cu prevederile art. 49 alin. (12) și (13) din Legea nr. 273/2006 privind finanțele publice locale, cu modificările și completările ulterioare, *ordonatorii principali de credite au obligația de a prezenta în ședință publică, spre analiză și aprobare de către autoritățile deliberative, execuția bugetelor întocmite pe cele două secțiuni (secțiunea de funcționare și secțiunea de dezvoltare)*, cu scopul de a redimensiona cheltuielile în raport cu gradul de colectare a veniturilor, prin rectificare bugetară locală, astfel încât la sfârșitul anului:

- să nu înregistreze plăți restante;
- diferența dintre suma veniturilor încasate și excedentul anilor anteriori utilizat pentru finanțarea exercițiului bugetar curent, pe de o parte, și suma plăților efectuate și a plăților restante, pe de altă parte, să fie mai mare decât zero;
- diferența dintre tragerile autorizate în anul respectiv și suma dintre plățile efectuate și plățile restante să fie mai mare decât zero.

Nerespectarea dispozițiilor legale, reprezintă contravenție și se sancționează conform art. 78 alin. (1) lit. d) din Legea nr. 273/2006 privind finanțele publice locale, cu modificările și completările ulterioare.

Prin proiectul de hotărâre inițiat, se supune aprobării Consiliului Local al Sectorului 2 contul de execuție al bugetului general al Sectorului 2 la 30.06.2022.

La nivelul Consiliului Local al Sectorului 2 activitatea financiară s-a desfășurat în baza bugetului general consolidat format din:

- Bugetul local;
- Bugetul creditelor externe;
- Bugetul instituțiilor publice finanțate integral sau parțial din venituri proprii și subvenții din bugetul local.

Execuția bugetară a veniturilor și cheltuielilor pe surse de finanțare și pe secțiuni la data de 30.06.2022, se prezintă după cum urmează:

	Venituri				Cheltuieli			
	Prevederi anuale 2022	Prevederi Trim. I+II	Execuție 30.06.2022	% Execuție	Prevederi anuale 2022	Prevederi Trim. I+II	Execuție 30.06.2022	% Execuție
0	1	2	3	4=3/2*100	5	6	7	8=7/6*100
Bugetul general consolidat, din care:	1.639.056.000	866.506.000	953.432.497	110,03%	1.716.204.000	992.031.000	562.074.854	56,66%
- secțiunea de funcționare	1.030.758.000	607.671.000	757.605.684	124,67%	1.030.758.000	607.671.000	437.628.462	72,02%
% din total	62,89%	70,13%	79,46%		60,06%	61,26%	77,86%	
- secțiunea de dezvoltare	608.298.000	258.835.000	195.826.812	75,66%	685.446.000	384.360.000	124.446.392	32,38%
% din total	37,11%	29,87%	20,54%		39,94%	38,74%	22,14%	
1. Bugetul local	1.419.271.000	759.219.000	879.618.243	115,86%	1.496.419.000	884.744.000	504.956.684	57,07%
- secțiunea de funcționare	994.566.000	583.838.000	747.271.939	127,99%	994.566.000	583.838.000	436.141.191	74,70%
% din total	70,08%	76,90%	84,95%		66,46%	65,99%	86,37%	
- secțiunea de dezvoltare	424.705.000	175.381.000	132.346.304	75,46%	501.853.000	300.906.000	68.815.493	22,87%
% din total	29,92%	23,10%	15,05%		33,54%	34,01%	13,63%	
2. Bugetul creditelor externe	183.417.000	83.417.000	63.480.508	76,10%	183.417.000	83.417.000	58.502.516	70,13%
- secțiunea de dezvoltare	183.417.000	83.417.000	63.480.508	76,10%	183.417.000	83.417.000	58.502.516	70,13%
% din total	100,00%	100,00%	100,00%		100,00%	100,00%	100,00%	
3. Bugetul instituțiilor finanțate din venituri proprii și subvenții	345.304.000	212.200.000	85.719.990	40,40%	345.304.000	212.200.000	74.001.899	34,87%
- secțiunea de funcționare	187.153.000	109.008.000	66.941.362	61,41%	187.153.000	109.008.000	58.115.117	53,31%
% din total	54,20%	51,37%	78,09%		54,20%	51,37%	78,53%	
- secțiunea de dezvoltare	158.151.000	103.192.000	18.778.629	18,20%	158.151.000	103.192.000	15.886.782	15,40%
% din total	45,80%	48,63%	21,91%		45,80%	48,63%	21,47%	
4. Transferuri între bugete (se scad)	308.936.000	188.330.000	75.386.245	40,03%	308.936.000	188.330.000	75.386.245	40,03%
- secțiunea de funcționare	150.961.000	85.175.000	56.607.616	66,46%	150.961.000	85.175.000	56.627.846	66,48%
- secțiunea de dezvoltare	157.975.000	103.155.000	18.778.629	18,20%	157.975.000	103.155.000	18.758.399	18,18%

*) Include excedentul anului precedent în sumă de 77.148.000 lei.

✚ Bugetul local

Venituri

În perioada ianuarie – iunie 2022, încasările veniturilor bugetului local al Sectorului 2 București au fost în sumă de **879.618.243 lei**, reprezentând 115,86% (+ 120.399.243 lei) față de prevederile trimestriale cumulate la 30.06.2022 și 61,98 % față de prevederile anuale.

La secțiunea de funcționare s-au încasat venituri în sumă de **747.271.939 lei**, reprezentând 127,99 % (+ 163.433.393 lei) față de prevederile trimestriale cumulate la 30.06.2022 și la secțiunea de dezvoltare, în suma de **132.346.304 lei**, din care 77.147.928 lei din excedentul anului precedent și 50.000.000 lei din vărsămintele secțiunii de funcționare.

Încasările, pe categorii de venituri, față de prevederile trimestriale și anuale, se prezintă astfel:

lei

Clasificația economică	Prevederi anuale 2022	Prevederi Trim. I - II	Execuție 30.06.2022	%	
				Execuție / Buget Trim. I - II	Pondere în total (execuție)
A	1	2	3	4=3/2*100	5
Cote și sume defalcate din impozitul pe venit	724.318.000	381.876.000	437.717.223	114,62%	49,76%
Impozite și taxe locale (DGVBL)	400.368.000	240.221.000	263.667.609	109,76%	29,98%
Sume defalcate din TVA	199.140.000	89.390.000	89.390.000	100,00%	10,16%
Subvenții de la bugetul de stat	59.722.000	29.863.000	5.571.257	18,66%	0,63%
Sume primite de la UE	24.949.000	12.398.000	1.912.267	15,42%	0,22%
Venituri din concesiuni și închirieri	7.166.000	3.586.000	3.223.294	89,89%	0,37%
Alte venituri din prestări de servicii și alte activități	2.446.000	1.224.000	687.215	56,15%	0,08%
Alte venituri (venituri din dobânzi; venituri din recuperarea cheltuielilor de judecată; contribuția asociației de proprietari pentru lucrările de reabilitare termică; venituri din aplicarea prescripției extinctive)	1.073.000	572.000	211.079	36,90%	0,02%
Venituri din valorificarea unor bunuri	54.000	54.000	53.713	99,47%	0,01%
Donații și sponsorizări	35.000	35.000	36.657	104,73%	0,00%
Vărsăminte din secțiunea de funcționare pentru finanțarea secțiunii de dezvoltare a bugetului local (cu semnul minus)	-359.414.000	-142.784.000	-50.000.000	-35,02%	-5,68%
Vărsăminte din secțiunea de funcționare	359.414.000	142.784.000	50.000.000	35,02%	5,68%
Sume din excedentul bugetului local utilizate pentru finanțarea cheltuielilor secțiunii de dezvoltare	0	0	77.147.928		8,77%
TOTAL	1.419.271.000	759.219.000	879.618.243	115,86%	100,00%

Cheltuieli

În perioada ianuarie – iunie 2022 au fost efectuate cheltuieli din bugetul local al Sectorului 2 București în sumă de **504.956.684 lei**, reprezentând 57,07% față de prevederile trimestriale cumulate la 30.06.2022 și în procent de 33,74% față de prevederile anuale.

Execuția cheltuielilor bugetului local al Sectorului 2 pe capitole bugetare, se prezintă astfel:

lei

A	Prevederi anuale 2022	Prevederi Trim. I+II	Execuție 30.06.2022	%	
				Execuție/ Buget Trim. I+II	Pondere în total (execuție)
A	1	2	3	4=3/2*100	5
- Învățământ	309.050.000	237.214.000	98.784.255	41,64%	19,56%
- Asigurări și asistență socială	304.100.000	158.881.000	125.615.725	79,06%	24,88%
- Cultură, recreere și religie	184.402.000	111.592.000	60.498.403	54,21%	11,98%
- Protecția mediului	175.213.000	97.641.000	85.360.152	87,42%	16,90%
- Locuințe, servicii și dezvoltare publică	131.075.000	46.217.000	22.436.747	48,55%	4,44%
- Autorități publice și acțiuni executive	133.798.000	80.479.000	40.135.045	49,87%	7,95%
- Transporturi (Străzi)	117.768.000	70.248.000	12.217.700	17,39%	2,42%
- Tranzacții privind datoria publică și împrumuturile (rambursările de credite, dobânzi, comisioane)	60.489.000	31.031.000	27.676.155	89,19%	5,48%
- Ordine publică și siguranță națională	59.372.000	37.303.000	24.347.724	65,27%	4,82%
- Alte cheltuieli:	21.152.000	14.138.000	7.884.778	55,77%	1,56%

A	Prevederi anuale 2022	Prevederi Trim. I+II	Execuție 30.06.2022	%	
				Execuție/ Buget Trim. I+II	Pondere în total (execuție)
	1	2	3	4=3/2*100	5
▪ Alte servicii publice generale	15.972.000	9.272.000	4.978.753	53,70%	0,99%
▪ Acțiuni sanitare și susținerea spitalelor publice	4.519.000	4.370.000	2.720.576	62,26%	0,54%
▪ Apărare națională	661.000	496.000	185.449	37,39%	0,04%
TOTAL	1.496.419.000	884.744.000	504.956.684	57,07%	100%

Structura execuției bugetului local al Sectorului 2, pe tipuri de cheltuieli ale clasificăției economice, se prezintă astfel:

lei

A	Prevederi anuale 2022	Prevederi Trim. I+II	Execuție 30.06.2022	%	
				Execuție/ Buget Trim. I+II	Pondere în total (execuție)
	1	2	3	4=3/2*100	5
TOTAL	1.496.419.000	884.744.000	504.956.684	57,07%	100,00%
Secțiunea de funcționare	994.566.000	583.838.000	436.141.191	74,70%	86,37%
- Cheltuieli de personal	282.473.000	155.026.000	135.256.419	87,25%	26,79%
- Bunuri și servicii	354.407.000	221.556.000	148.210.114	66,90%	29,35%
▪ Salubritate	175.000.000	97.500.000	85.617.344	87,81%	16,96%
- Dobânzi	9.560.000	5.418.000	4.495.077	82,97%	0,89%
- Fonduri de rezervă	3.213.000	1.607.000	0	0,00%	0,00%
- Transferuri între unități ale administrației publice, din care:	152.322.000	85.856.000	56.643.884	65,98%	11,21%
▪ Administrația Domeniului Public Sector 2	135.946.000	76.411.000	49.528.425	64,82%	9,81%
▪ Centrul Cultural Mihai Eminescu Sector 2	8.937.000	5.365.000	4.463.361	83,19%	0,88%
▪ Administrația Piețelor Sector 2	6.078.000	3.399.000	2.636.060	77,55%	0,52%
▪ Transferuri către Pretura Sectorului Botanica a Municipiului Chișinău și Universitatea Politehnica din București	1.001.000	501.000	0	0,00%	0,00%
▪ Programe sociale derulate de PS2 (Toboc +Baicului)	360.000	180.000	16.038	8,91%	0,00%
- Alte transferuri	9.712.000	5.827.000	3.470.679	59,56%	0,69%
- Asistență socială	84.920.000	43.092.000	38.265.454	88,80%	7,58%
- Alte cheltuieli	48.865.000	40.771.000	29.278.530	71,81%	5,80%
- Rambursări de credite	49.094.000	24.685.000	22.384.815	90,68%	4,43%
- Plăți efectuate în anii precedenți și recuperate în anul curent	0	0	-1.863.782		-0,37%
Secțiunea de dezvoltare	501.853.000	300.906.000	68.815.493	22,87%	13,63%
- Transferuri între unități ale administrației publice, din care:	187.975.000	123.155.000	22.038.271	17,89%	4,36%
▪ Pasaj Doamna Ghica	30.000.000	20.000.000	846.343	4,23%	0,17%
▪ Spitalul Sf. Pantelimon	3.000.000	3.000.000	2.433.529	81,12%	0,48%
▪ Administrația Domeniului Public Sector 2	152.157.000	97.337.000	18.571.400	19,08%	3,68%
▪ Administrația Piețelor Sector 2	2.818.000	2.818.000	186.999	6,64%	0,04%
- Proiecte cu finanțare din FEN	23.058.000	14.130.000	1.079.604	7,64%	0,21%
- Cheltuieli de capital, din care:	290.820.000	163.621.000	45.874.373	28,04%	9,08%
▪ Reabilitarea termică	122.179.000	40.000.000	19.680.117	49,20%	3,90%
- Plăți efectuate în anii precedenți și recuperate în anul curent	0	0	-176.755		-0,04%

În anul 2022 Consiliul Local al Sectorului 2 a aprobat credite bugetare, la capitolul 66.02.06.01 - alineatul 51.02.28 „Transferuri din bugetele locale pentru finanțarea cheltuielilor de capital din domeniul sănătății”, pentru Spitalul Clinic de Urgență Sf. Pantelimon, în valoare de 3.000.000 lei și s-au înregistrat plăți în valoare de 2.433.529 lei. Plățile, defalcate pe titluri, articole și alineate se regăsesc în contul de execuție la 30.06.2022 aferent administrației centrale, respectiv Ministerul Sănătății.

Execuția bugetului local al Sectorului 2 la nivelul instituțiilor publice, pe cele două secțiuni (secțiunea de funcționare și secțiunea de dezvoltare), se prezintă astfel:

lei

Instituții	Prevederi anuale 2022	Prevederi Trim. I+II	Execuție 30.06.2022	%
				Execuție/ Buget Trim. I+II
A	1	2	3	4=3/2*100
TOTAL, din care:	1.496.419.000	884.744.000	504.956.684	57,07%
- Secțiunea de funcționare	994.566.000	583.838.000	436.141.191	74,70%
- Secțiunea de dezvoltare	501.853.000	300.906.000	68.815.493	22,87%
1. Primăria Sector 2, din care:	810.757.000	438.567.000	244.374.284	55,72%
- Secțiunea de funcționare	491.157.000	272.266.000	204.295.914	75,04%
- Secțiunea de dezvoltare	319.600.000	166.301.000	40.078.369	24,10%
2. Direcția Generală pentru Administrarea Patrimoniului Imobiliar Sector 2, din care:	304.489.000	236.370.000	98.264.516	41,57%
- Secțiunea de funcționare	145.100.000	117.115.000	70.502.036	60,20%
- Secțiunea de dezvoltare	159.389.000	119.255.000	27.762.481	23,28%
3. Direcția Generală Venituri Buget Local Sector 2, din care:	31.626.000	20.471.000	11.610.644	56,72%
- Secțiunea de funcționare	28.127.000	16.972.000	11.404.861	67,20%
- Secțiunea de dezvoltare	3.499.000	3.499.000	205.783	5,88%
4. Poliția Locală Sector 2, din care:	59.059.000	37.077.000	24.328.418	65,62%
- Secțiunea de funcționare	56.684.000	34.702.000	24.216.088	69,78%
- Secțiunea de dezvoltare	2.375.000	2.375.000	112.330	4,73%
5. Direcția Generală de Asistență Socială și Protecția Copilului Sector 2, din care:	290.488.000	152.259.000	126.378.822	83,00%
- Secțiunea de funcționare	273.498.000	142.783.000	125.722.292	88,05%
- Secțiunea de dezvoltare	16.990.000	9.476.000	656.529	6,93%

⚡ Bugetul creditelor externe

Bugetul creditelor externe pentru anul 2022 este format din tragerile aferente finanțării rambursabile contractate de la Banca Europeană de Investiții în anul 2021, în valoare de **100.000.000 lei**, pentru obiectivele de investiții din programul de reabilitare termică a blocurilor de locuințe, la care se adaugă disponibilul de **83.417.000 lei** din anul 2021.

În contul de la Trezoreria Sectorului 2 la 30.06.2022 se regăsesc transferuri în valoare de **63.480.508 lei** provenite din tragerile efectuate, din care s-au efectuat plăți în sumă de **58.502.516 lei**, reprezentând 70,13% față de prevederile trimestriale.

⚡ Bugetul instituțiilor publice finanțate integral sau parțial din venituri proprii și subvenții din bugetul local

Execuția bugetului instituțiilor publice finanțate integral sau parțial din venituri proprii și subvenții din bugetul local, în perioada ianuarie – iunie 2022, pe venituri și cheltuieli, se prezintă astfel:

lei

	Prevederi anuale 2022	Prevederi Trim. I+II	Execuție 30.06.2022	%	
				Execuție/ Buget Trim. I+II	Pondere în total (execuție)
A	1	2	3	4=3/2*100	5
VENITURI, din care:	345.304.000	212.200.000	85.719.990	40,40%	100,00%
- Venituri proprii	30.961.000	18.702.000	7.938.601	42,45%	9,26%
- Sume utilizate de administrațiile locale din excedentul anului precedent	5.407.000	5.168.000	2.395.144	46,35%	2,79%
- Subvenții pentru instituții publice, din care:	308.936.000	188.330.000	75.386.245	40,03%	87,94%
▪ Secțiunea de funcționare	150.961.000	85.175.000	56.607.616	66,46%	66,04%
▪ Secțiunea de dezvoltare	157.975.000	103.155.000	18.778.629	18,20%	21,91%
CHELTUIELI, din care:	345.304.000	212.200.000	74.001.899	34,87%	100,00%
- Cheltuieli de personal	44.429.000	24.277.000	17.843.975	73,50%	24,11%
- Bunuri și servicii	141.831.000	84.278.000	40.076.845	47,55%	54,16%
- Alte cheltuieli	893.000	453.000	194.297	42,89%	0,26%
- Cheltuieli de capital	158.151.000	103.192.000	15.886.782	15,40%	21,47%

Execuția bugetelor la nivelul instituțiilor publice, pe cele două secțiuni (secțiunea de funcționare și secțiunea de dezvoltare), se prezintă astfel:

lei

Instituții	Prevederi anuale 2022	Prevederi Trim. I+II	Execuție 30.06.2022	%
				Execuție/ Buget Trim. I+II
A	1	2	3	4=3/2*100
TOTAL				
Venituri	345.304.000	212.200.000	85.719.990	40,40%
- Secțiunea de funcționare	187.153.000	109.008.000	66.941.362	61,41%
- Secțiunea de dezvoltare	158.151.000	103.192.000	18.778.629	18,20%
Cheltuieli	345.304.000	212.200.000	74.001.899	34,87%
- Secțiunea de funcționare	187.153.000	109.008.000	58.115.117	53,31%
- Secțiunea de dezvoltare	158.151.000	103.192.000	15.886.782	15,40%
1. Direcția Generală pentru Administrarea Patrimoniului Imobiliar Sector 2				
Venituri	38.299.000	26.326.000	10.219.170	38,82%
- Secțiunea de funcționare	35.123.000	23.289.000	10.219.170	43,88%
- Secțiunea de dezvoltare	3.176.000	3.037.000	0	0,00%
Cheltuieli	38.299.000	26.326.000	8.540.632	32,44%
- Secțiunea de funcționare	35.123.000	23.289.000	8.540.632	36,67%
- Secțiunea de dezvoltare	3.176.000	3.037.000	0	0,00%
2. Centrul Cultural UNESCO Mihai Eminescu Sector 2				
Venituri	9.017.000	5.445.000	4.483.521	82,34%
- Secțiunea de funcționare	9.017.000	5.445.000	4.483.521	82,34%
Cheltuieli	9.017.000	5.445.000	4.258.579	78,21%
- Secțiunea de funcționare	9.017.000	5.445.000	4.258.579	78,21%
3. Direcția Generală de Asistență Socială și Protecția Copilului Sector 2				
Venituri	49.000	49.000	0	0,00%
- Secțiunea de funcționare	49.000	49.000	0	0,00%
Cheltuieli	49.000	49.000	0	0,00%
- Secțiunea de funcționare	49.000	49.000	0	0,00%

Instituții	Prevederi anuale 2022	Prevederi Trim. I+II	Execuție 30.06.2022	%
				Execuție/ Buget Trim. I+II $4=3/2*100$
A	1	2	3	
4. Administrația Piețelor Sector 2				
Venituri	8.936.000	6.232.000	2.825.129	45,33%
- Secțiunea de funcționare	6.118.000	3.414.000	2.617.900	76,68%
- Secțiunea de dezvoltare	2.818.000	2.818.000	207.229	7,35%
Cheltuieli	8.936.000	6.232.000	2.621.974	42,07%
- Secțiunea de funcționare	6.118.000	3.414.000	2.526.022	73,99%
- Secțiunea de dezvoltare	2.818.000	2.818.000	95.952	3,40%
5. Administrația Domeniului Public Sector 2				
Venituri	289.003.000	174.148.000	68.192.171	39,16%
- Secțiunea de funcționare	136.846.000	76.811.000	49.620.771	64,60%
- Secțiunea de dezvoltare	152.157.000	97.337.000	18.571.400	19,08%
Cheltuieli	289.003.000	174.148.000	58.580.715	33,64%
- Secțiunea de funcționare	136.846.000	76.811.000	42.789.885	55,71%
- Secțiunea de dezvoltare	152.157.000	97.337.000	15.790.830	16,22%

Având în vedere cele prezentate, propunem proiectul de Hotărâre privind aprobarea contului de execuție al bugetului general al Sectorului 2 al Municipiului București la 30.06.2022.

DIRECTOR EXECUTIV,
Pîrvan Florentina



ȘEF SERVICIU
BUGET LOCAL-CFP,
Marta Pavel

