



| | | |
|-----------------------------|---------|----|
| PRIMĂRIA SECTOR 2 BUCUREȘTI | | |
| CABINET SECRETAR | | |
| INTRARE | Nr. 249 | |
| IEȘIRE | 10 | |
| Ziua | Luna | An |

Proiect înregistrat și transmis la
Cabinet Secretar General al Sectorului 2
sub nr.

HOTĂRÂRE

privind aprobarea contului de execuție al bugetului general
al Sectorului 2 al Municipiului București la 30.09.2022

Consiliul Local al Sectorului 2 al Municipiului București, ales în condițiile Legii nr. 115/2015 pentru alegerea autorităților administrației publice locale, pentru modificarea Legii administrației publice locale nr. 215/2001, precum și pentru modificarea și completarea Legii nr. 393/2004 privind Statutul aleșilor locali, cu modificările și completările ulterioare, întrunit în ședință _____, astăzi, _____;

Luând în considerare **proiectul de hotărâre** inițiat de Primarul Sectorului 2 al Municipiului București, privind aprobarea contului de execuție al bugetului general al Sectorului 2 al Municipiului București la 30.09.2022;

Analizând:

- Referatul de aprobare prezentat de Primarul Sectorului 2 al Municipiului București;
- Raportul de specialitate nr. 210125/25.10.2022 prezentat de Direcția Economică din cadrul aparatului de specialitate al Primarului Sectorului 2 al Municipiului București;
- Avizul Comisiei de Buget - Finanțe, Investiții, Accesarea Fondurilor Europene și Credite Externe din cadrul Consiliului Local al Sectorului 2 al Municipiului București;
- Avizul Comisiei pentru Transparență, Reducerea Birocrației și Inovație din cadrul Consiliului Local al Sectorului 2 al Municipiului București;

Având în vedere reglementările cuprinse în:

- Ordonanța de Urgență a Guvernului nr. 57/2019 privind Codul administrativ, cu modificările și completările ulterioare;
- Legea nr. 273/2006 privind finanțele publice locale, cu modificările și completările ulterioare;
- Ordinul Ministerului Finanțelor nr. 411/2022 privind transmiterea situațiilor financiare trimestriale centralizate întocmite de instituțiile publice și pentru modificarea și completarea unor ordine ale ministrului finanțelor publice în domeniul contabilității instituțiilor publice;
- Ordinul Ministerului Finanțelor nr. 3384/2022 privind completarea anexei la Ordinul ministrului finanțelor publice nr. 1.998/2019 pentru aprobarea Normelor metodologice privind

întocmirea și depunerea situațiilor financiare trimestriale și a unor rapoartări financiare lunare ale instituțiilor publice în anul 2019, precum și pentru modificarea și completarea altor norme metodologice în domeniul contabilității publice.

În temeiul art. 139 alin. (3) lit. a coroborat cu art. 155 alin. (1) lit. c) și alin. (4) lit. b), art. 166 alin. (2) lit. d) din Ordonanța de urgență a Guvernului nr. 57/2019 privind Codul administrativ, cu modificările și completările ulterioare,

În urma stabilirii rezultatului votului valabil exprimat,

HOTĂRĂȘTE

Art.1 Se aprobă contul de execuție al bugetului general al Sectorului 2 al Municipiului București la 30.09.2022, conform anexelor nr. 1; 2; 3; 4 care fac parte integrantă din prezenta hotărâre.

Art.2 (1) Prezenta hotărâre se publică în Monitorul Oficial al Municipiului București.

(2) Anexele se comunică instituțiilor interesate și pot fi consultate pe site-ul Primăriei Sectorului 2: www.ps2.ro unde se publică integral.

**INIȚIATOR
PRIMAR**

RADU - NICOLAE MIHAIU



**AVIZEAZĂ PENTRU LEGALITATE
SECRETAR GENERAL AL SECTORULUI 2**

ELENA NIȚĂ

Hotărâre nr. _____

București, _____

Prezenta Hotărâre conține un număr de ___ pagini, inclusiv anexele, și a fost adoptată de Consiliul Local al Sectorului 2 al Municipiului București în ședința _____ din data de _____ cu respectarea prevederilor art. 140 din Ordonanța de Urgență a Guvernului nr. 57/2019 privind Codul administrativ, cu modificările și completările ulterioare.

CONTUL DE EXECUTIE
 AL BUGETULUI LOCAL
 LA 30.09.2022

ANEXA 7

LEI

| DENUMIREA INDICATORILOR | Cod indicator | Credite bugetare | | Încasări/ plăți efectuate la 30.09.2022 |
|--|---------------|--|--|---|
| | | Prevederi anuale aprobate la finele perioadei de raportare | Prevederi trimestriale cumulate (trim III) | |
| TOTAL VENITURI (cod00.02+00.15+00.16+00.17+45.02+46.02+48.02) | 00.01 | 1.426.947.000 | 1.135.078.000 | 1.174.343.475 |
| VENITURI PROPRII (00.02-11.02-37.02+00.15) | 49.90 | 1.137.149.000 | 929.239.000 | 942.823.005 |
| I. VENITURI CURENTE (cod 00.03+00.12) | 00.02 | 1.341.229.000 | 1.070.826.000 | 1.081.471.436 |
| A. VENITURI FISCALE (cod 00.04+00.09+00.10+00.11) | 00.03 | 1.274.151.000 | 1.012.563.000 | 1.040.555.951 |
| A1. IMPOZIT PE VENIT, PROFIT SI CASTIGURI DIN CAPITAL (cod 00.05+00.06+00.07) | 00.04 | 724.318.000 | 559.791.000 | 631.447.233 |
| A1.2. IMPOZIT PE VENIT, PROFIT, SI CASTIGURI DIN CAPITAL DE LA PERSOANE FIZICE (cod 03.02+04.02) | 00.06 | 724.318.000 | 559.791.000 | 631.447.233 |
| Cote si sume defalcate din impozitul pe venit (cod 04.02.01+04.02.04) | 04.02 | 724.318.000 | 559.791.000 | 631.447.233 |
| Sume alocate din cotele defalcate din impozitul pe venit pentru echilibrarea bugetelor locale | 04.02.04 | 724.318.000 | 559.791.000 | 631.447.233 |
| A3. IMPOZITE SI TAXE PE PROPRIETATE (cod 07.02) | 00.09 | 252.886.000 | 227.598.000 | 194.598.117 |
| Impozite si taxe pe proprietate (cod 07.02.01+07.02.02+07.02.03+07.02.50) | 07.02 | 252.886.000 | 227.598.000 | 194.598.117 |
| Impozit si taxa pe cladiri (cod 07.02.01.01+07.02.01.02) | 07.02.01 | 209.242.000 | 188.318.000 | 166.972.662 |
| 0 Impozit pe cladiri de la persoane fizice *) | 07.02.01.01 | 51.398.000 | 46.258.000 | 37.548.817 |
| 0 Impozit si taxa pe cladiri de la persoane juridice *) | 07.02.01.02 | 157.844.000 | 142.060.000 | 129.423.844 |
| Impozit si taxa pe teren (cod 07.02.02.01+07.02.02.02+07.02.02.03) | 07.02.02 | 19.052.000 | 17.147.000 | 14.859.304 |
| 0 Impozit pe terenuri de la persoane fizice *) | 07.02.02.01 | 10.520.000 | 9.468.000 | 8.037.617 |
| 0 Impozit si taxa pe teren de la persoane juridice *) | 07.02.02.02 | 8.532.000 | 7.679.000 | 6.821.687 |
| Taxe judiciare de timbru si alte taxe de timbru | 07.02.03 | 24.592.000 | 22.133.000 | 12.766.151 |
| A4. IMPOZITE SI TAXE PE BUNURI SI SERVICII (cod 11.02+12.02+15.02+16.02) | 00.10 | 268.008.000 | 199.129.000 | 183.982.523 |
| Sume defalcate din TVA (cod 11.02.01+11.02.02+11.02.05+11.02.06+11.02.09) | 11.02 | 204.142.000 | 141.649.000 | 138.716.000 |

VIZAT
 spre neschimbare
 SECRETAR GENERAL

| DENUMIREA INDICATORILOR | Cod indicator | Credite bugetare | | Încasări/ plăți efectuate la 30.09.2022 |
|--|-----------------|--|--|---|
| | | Prevederi anuale aprobate la finele perioadei de raportare | Prevederi trimestriale cumulate (trim III) | |
| Sume defalcate din taxa pe valoarea adăugată pentru finanțarea cheltuielilor descentralizate la nivelul comunelor, orașelor, municipiilor, sectoarelor și Municipiului București | 11.02.02 | 193.565.000 | 133.016.000 | 130.946.000 |
| Sume defalcate din taxa pe valoarea adăugată pentru echilibrarea bugetelor locale | 11.02.06 | 863.000 | 863.000 | 0 |
| Sume defalcate din taxa pe valoarea adăugată pentru finanțarea învățământului particular sau confesional acreditat | 11.02.09 | 9.714.000 | 7.770.000 | 7.770.000 |
| Alte impozite și taxe generale pe bunuri și servicii (cod 12.02.07) | 12.02 | 1.000 | 1.000 | 9.780 |
| Taxe hoteliere-restante | 12.02.07 | 1.000 | 1.000 | 9.780 |
| Taxe pe servicii specifice (cod 15.02.01+15.02.50) | 15.02 | 266.000 | 239.000 | 409.735 |
| Impozit pe spectacole | 15.02.01 | 266.000 | 239.000 | 409.735 |
| Taxe pe utilizarea bunurilor, autorizarea utilizării bunurilor sau pe desfășurarea de activități (cod 16.02.02+16.02.03+16.02.50) | 16.02 | 63.599.000 | 57.240.000 | 44.847.008 |
| Impozit pe mijloacele de transport (cod 16.02.02.01+16.02.02.02) | 16.02.02 | 61.197.000 | 55.078.000 | 43.857.618 |
| 0 Impozit pe mijloacele de transport deținute de persoane fizice *) | 16.02.02.01 | 32.073.000 | 28.866.000 | 23.482.212 |
| 0 Impozit pe mijloacele de transport deținute de persoane juridice *) | 16.02.02.02 | 29.124.000 | 26.212.000 | 20.375.405 |
| Taxe și tarife pentru eliberarea de licențe și autorizații de funcționare | 16.02.03 | 2.402.000 | 2.162.000 | 989.380 |
| Alte taxe pe utilizarea bunurilor, autorizarea utilizării bunurilor sau pe desfășurare de activități | 16.02.50 | 0 | 0 | 10 |
| A6. ALTE IMPOZITE ȘI TAXE FISCALE (cod 18.02) | 00.11 | 28.939.000 | 26.045.000 | 30.528.079 |
| Alte impozite și taxe fiscale (cod 18.02.50) | 18.02 | 28.939.000 | 26.045.000 | 30.528.079 |
| Alte impozite și taxe | 18.02.50 | 28.939.000 | 26.045.000 | 30.528.079 |
| C. VENITURI NEFISCALE (cod 00.13+00.14) | 00.12 | 67.078.000 | 58.263.000 | 40.915.485 |
| C1. VENITURI DIN PROPRIETATE (cod 30.02+31.02) | 00.13 | 8.124.000 | 5.914.000 | 4.857.715 |
| Venituri din proprietate (cod 30.02.01+30.02.05+30.02.08+30.02.50) | 30.02 | 7.907.000 | 5.747.000 | 4.816.706 |
| Venituri din concesiuni și închirieri (cod 30.02.05) | 30.02.05 | 7.907.000 | 5.747.000 | 4.816.706 |
| 0 Alte venituri din concesiuni și închirieri de către instituțiile publice | 30.02.05.30 | 7.907.000 | 5.747.000 | 4.816.706 |
| Venituri din dobânzi (cod 31.02.03) | 31.02 | 217.000 | 167.000 | 41.008 |
| Alte venituri din dobânzi | 31.02.03 | 217.000 | 167.000 | 41.008 |
| C2. VANZĂRI DE BUNURI ȘI SERVICII (cod 33.02+34.02+35.02+36.02+37.02) | 00.14 | 58.954.000 | 52.349.000 | 36.057.770 |
| Venituri din prestări de servicii și alte activități (cod 33.02.08+33.02.10+33.02.12+33.02.13+33.02.24+33.02.27+33.02.28+33.02.33+33.02.50) | 33.02 | 10.519.000 | 8.894.000 | 3.043.274 |
| Contribuția părinților sau susținătorilor legali pentru întreținerea copiilor în creșe | 33.02.10 | 501.000 | 451.000 | 398.989 |
| Venituri din recuperarea cheltuielilor de judecată, imputații și despăgubiri | 33.02.28 | 271.000 | 188.000 | 34.660 |

| DENUMIREA INDICATORILOR | Cod indicator | Credite bugetare | | Încasări/ plăți efectuate la 30.09.2022 |
|--|-----------------|--|--|---|
| | | Prevederi anuale aprobate la finele perioadei de raportare | Prevederi trimestriale cumulate (trim III) | |
| Alte venituri din prestari de servicii si alte activitati | 33.02.50 | 9.747.000 | 8.255.000 | 2.609.624 |
| Venituri din taxe administrative, eliberari permise (cod 34.02.02+34.02.50) | 34.02 | 528.000 | 475.000 | 327.804 |
| Taxe extrajudiciare de timbru | 34.02.02 | 528.000 | 475.000 | 327.804 |
| Amenzi, penalitati si confiscari (cod 35.02.01 la 35.02.03+35.02.50) | 35.02 | 22.044.000 | 19.839.000 | 14.341.214 |
| Venituri din amenzi si alte sanctiuni aplicate potrivit dispozitiilor legale (cod 35.02.01.02) | 35.02.01 | 21.845.000 | 19.660.000 | 14.050.485 |
| 0 Venituri din amenzi și alte sancțiuni aplicate de către alte instituții de specialitate | 35.02.01.02 | 21.845.000 | 19.660.000 | 14.050.485 |
| Alte amenzi, penalitati si confiscari | 35.02.50 | 199.000 | 179.000 | 290.729 |
| Diverse venituri | 36.02 | 25.823.000 | 23.101.000 | 18.305.607 |
| Venituri din aplicarea prescriptiei extinctive (cod 36.02.01.01) | 36.02.01 | 572.000 | 441.000 | 572.013 |
| 0 Venituri din aplicarea prescriptiei extinctive | 36.02.01.01 | 572.000 | 441.000 | 572.013 |
| Taxe speciale | 36.02.06 | 24.041.000 | 21.637.000 | 17.109.577 |
| Contribuția asociației de proprietari pentru lucrările de reabilitare termică | 36.02.31 | 447.000 | 336.000 | 120.912 |
| Alte venituri | 36.02.50 | 763.000 | 687.000 | 503.104 |
| Transferuri voluntare, altele decat subventiile (cod 37.02.01+37.02.03+37.02.04+37.02.05+37.02.50) | 37.02 | 40.000 | 40.000 | 39.872 |
| Donatii si sponsorizari **) | 37.02.01 | 40.000 | 40.000 | 39.872 |
| Vărsăminte din secțiunea de funcționare pentru finanțarea secțiunii de dezvoltare a bugetului local (cu semnul minus) | 37.02.03 | -360.909.000 | -262.237.000 | -150.000.000 |
| Vărsăminte din secțiunea de funcționare | 37.02.04 | 360.909.000 | 262.237.000 | 150.000.000 |
| II. VENITURI DIN CAPITAL (cod 39.02) | 00.15 | 102.000 | 102.000 | 107.441 |
| Venituri din valorificarea unor bunuri (cod 39.02.01+39.02.03+39.02.04+39.02.07+39.02.10) | 39.02 | 102.000 | 102.000 | 107.441 |
| Venituri din valorificarea unor bunuri ale institutiilor publice | 39.02.01 | 102.000 | 102.000 | 107.441 |
| III. OPERAȚIUNI FINANCIARE (cod 40.02+41.02) | 00.16 | 0 | 0 | 77.147.928 |
| Încasări din rambursarea împrumuturilor acordate (cod 40.02.06+40.02.07+40.02.10+40.02.11+40.02.13+40.02.14+40.02.16+40.02.18+40.02.50) | 40.02 | 0 | 0 | 77.147.928 |
| Sume din excedentul bugetului local utilizate pentru finanțarea cheltuielilor secțiunii de dezvoltare**) | 40.02.14 | 0 | 0 | 77.147.928 |
| IV. SUBVENTII (cod 00.18) | 00.17 | 60.472.000 | 44.794.000 | 13.012.249 |
| SUBVENTII DE LA ALTE NIVELE ALE ADMINISTRATIEI PUBLICE (cod 42.02+43.02) | 00.18 | 60.472.000 | 44.794.000 | 13.012.249 |

VIZAT
spre neschimbare
SECRETAR GENERAL

| DENUMIREA INDICATORILOR | Cod indicator | Credite bugetare | | Încasări/ plăți efectuate la 30.09.2022 |
|---|---------------|--|--|---|
| | | Prevederi anuale aprobate la finele perioadei de raportare | Prevederi trimestriale cumulate (trim III) | |
| Subvenții de la bugetul de stat (cod 42.02.01+42.02.05+42.02.10+42.02.12+42.02.13+42.02.15+42.02.16+42.02.18+42.02.20+42.02.21+42.02.28+42.02.29+42.02.34+42.02.35+42.02.40 la 42.02.42+42.02.45+42.02.51+42.02.52+42.02.54+42.02.55+42.02.62+42.02.65 la 42.02.67+42.02.69+42.02.73) | 42.02 | 59.722.000 | 44.794.000 | 13.012.249 |
| Finanțarea drepturilor acordate persoanelor cu handicap | 42.02.21 | 1.511.000 | 1.134.000 | 1.095.037 |
| Subvenții pentru acordarea ajutorului pentru încălzirea locuinței cu lemne, cărbuni, combustibili petrolieri | 42.02.34 | 27.000 | 21.000 | 16.244 |
| Finanțarea Programului Național de Dezvoltare | 42.02.65 | 39.417.000 | 29.563.000 | 9.291.724 |
| Subvenții din bugetul de stat alocate conform | 42.02.66 | 18.343.000 | 13.758.000 | 2.312.759 |
| Subvenții de la bugetul de stat către bugetele locale necesare susținerii derulării proiectelor finanțate din fonduri externe nerambursabile (FEN) postaderare aferente perioadei de programare 2014-2020****) | 42.02.69 | 424.000 | 318.000 | 296.485 |
| Subvenții de la alte administrații | 43.02 | 750.000 | 0 | 0 |
| Alte subvenții primite de la administrația centrală | 43.02.20 | 750.000 | 0 | 0 |
| Alte sume primite de la UE (cod 46.02.03) | 46.02 | 2.101.000 | 1.576.000 | 1.023.397 |
| Alte sume primite din fonduri de la Uniunea Europeană pentru programele operaționale finanțate în cadrul financiar 2014-2020 | 46.02.04 | 2.101.000 | 1.576.000 | 1.023.397 |
| Sume primite de la UE/alti donatori în contul plăților efectuate și prefinanțări aferente cadrului financiar 2014-2020 (cod 48.02.01 la 48.02.05+48.02.11+48.02.12+48.02.15+48.02.19+48.02.32+48.02.33) | 48.02 | 23.043.000 | 17.780.000 | 1.581.023 |
| Fondul European de Dezvoltare Regională (FEDR) (cod 48.02.01.01+48.02.01.02+48.02.01.03) | 48.02.01 | 17.823.000 | 13.221.000 | 651.079 |
| 0 Sume primite în contul plăților efectuate în anul curent | 48.02.01.01 | 17.283.000 | 12.816.000 | 303.236 |
| 0 Sume primite în contul plăților efectuate în anii anteriori | 48.02.01.02 | 540.000 | 405.000 | 347.842 |
| Fondul Social European (FSE) (cod 48.02.02.01+48.02.02.02+48.02.02.03) | 48.02.02 | 5.220.000 | 4.559.000 | 929.944 |
| 0 Sume primite în contul plăților efectuate în anul curent | 48.02.02.01 | 4.004.000 | 3.343.000 | 178.460 |
| 0 Sume primite în contul plăților efectuate în anii anteriori | 48.02.02.02 | 1.216.000 | 1.216.000 | 751.484 |
| 0 | | | | |
| TOTAL CHELTUIELI (SECȚIUNEA DE FUNCȚIONARE+SECȚIUNEA DE DEZVOLTARE) | 49.02 | 1.504.098.000 | 1.265.167.000 | 844.884.800 |
| SECȚIUNEA DE FUNCȚIONARE (cod 01+79+85) | | 1.000.504.000 | 823.166.000 | 649.226.197 |
| CHELTUIELI CURENTE (cod 10+20+30+40+50+51SF+55SF+57+59) | 01 | 951.410.000 | 786.257.000 | 620.350.330 |

| DENUMIREA INDICATORILOR | Cod indicator | Credite bugetare | | Încasări/ plăți efectuate la 30.09.2022 |
|---|---------------|--|--|---|
| | | Prevederi anuale aprobate la finele perioadei de raportare | Prevederi trimestriale cumulate (trim III) | |
| TITLUL I CHELTUIELI DE PERSONAL | 10 | 276.871.000 | 225.770.000 | 201.350.450 |
| TITLUL II BUNURI SI SERVICII | 20 | 360.616.000 | 302.382.000 | 217.232.205 |
| TITLUL III DOBANZI (cod 30.01 la 30.03) | 30 | 9.560.000 | 8.350.000 | 7.414.186 |
| Dobanzi aferente datoriei publice interne | 30.01 | 3.623.000 | 3.248.000 | 3.145.062 |
| Dobanzi aferente datoriei publice externe | 30.02 | 5.937.000 | 5.102.000 | 4.269.124 |
| TITLUL V FONDURI DE REZERVA (cod 50.04) | 50 | 3.213.000 | 2.410.000 | 0 |
| Fond de rezerva bugetara la dispozitia autorităților locale | 50.04 | 3.213.000 | 2.410.000 | 0 |
| TITLUL VI TRANSFERURI INTRE UNITATI ALE ADMINISTRATIEI PUBLICE (cod 51.01) | 51 SF | 150.200.000 | 125.083.000 | 91.481.479 |
| Transferuri curente (cod 51.01.01+51.01.03+51.01.05+51.01.14+51.01.15+51.01.24+51.01.26+51.01.31+51.01.39 + 51.01.46+51.01.49+51.01.60+51.01.61+51.01.64) | 51.01 | 150.200.000 | 125.083.000 | 91.481.479 |
| Transferuri catre institutii publice | 51.01.01 | 150.200.000 | 125.083.000 | 91.481.479 |
| TITLUL VII ALTE TRANSFERURI (cod 55.01+55.02) | 55 SF | 11.214.000 | 7.770.000 | 6.847.344 |
| A. Transferuri interne (cod 55.01.18+55.01.63+55.01.65) | 55.01 | 11.214.000 | 7.770.000 | 6.847.344 |
| Finanțarea învățământului particular sau confesional acreditat | 55.01.63 | 9.714.000 | 7.770.000 | 6.847.344 |
| Sume reprezentând stimulentele pentru casarea autovehiculelor uzate | 55.01.84 | 1.500.000 | 0 | 0 |
| TITLUL IX ASISTENTA SOCIALA (cod 57.02) | 57 | 88.776.000 | 66.130.000 | 57.004.492 |
| Ajutoare sociale (cod 57.02.01 la 57.02.05) | 57.02 | 88.776.000 | 66.130.000 | 57.004.492 |
| Ajutoare sociale in numerar | 57.02.01 | 72.304.000 | 54.217.000 | 49.972.587 |
| Ajutoare sociale in natura | 57.02.02 | 16.140.000 | 11.689.000 | 7.030.885 |
| Tichete de cresa si tichete sociale pentru grădiniță | 57.02.03 | 8.000 | 8.000 | 1.020 |
| Suport alimentar | 57.02.05 | 324.000 | 216.000 | 0 |
| TITLUL XI ALTE CHELTUIELI (cod 59.01 + 59.02 + 59.08 +59.11 +59.12 +59.15 +59.17 +59.20+59.22 +59.25 +59.30+59.35+59.41) | 59 | 50.960.000 | 48.362.000 | 39.020.174 |
| Burse | 59.01 | 40.000.000 | 40.000.000 | 33.928.090 |
| Sustinerea cultelor | 59.12 | 1.315.000 | 1.065.000 | 581.350 |
| Despăgubiri civile | 59.17 | 3.720.000 | 2.675.000 | 2.131.001 |
| Actiuni cu caracter stiintific si social-cultural | 59.22 | 3.750.000 | 2.813.000 | 820.996 |
| Sume aferente persoanelor cu handicap neincadrate | 59.40 | 2.175.000 | 1.809.000 | 1.558.737 |
| OPERATIUNI FINANCIARE (cod 80+81) | 79 | 49.094.000 | 36.909.000 | 32.377.297 |
| TITLUL XVII RAMBURSARI DE CREDITE (cod 81.01+81.02) | 81 | 49.094.000 | 36.909.000 | 32.377.297 |
| Rambursari de credite externe (cod 81.01.01+81.01.02+81.01.05+81.01.06) | 81.01 | 39.099.000 | 29.399.000 | 24.883.763 |
| Rambursari de credite aferente datoriei publice externe locale | 81.01.05 | 39.099.000 | 29.399.000 | 24.883.763 |
| Rambursari de credite interne (cod 81.02.01+81.02.02+81.02.05) | 81.02 | 9.995.000 | 7.510.000 | 7.493.534 |

VIZAT
spre neschimbare
SECRETAR GENERAL

| DENUMIREA INDICATORILOR | Cod indicator | Credite bugetare | | Încasări/ plăți efectuate la 30.09.2022 |
|--|---------------|--|--|---|
| | | Prevederi anuale aprobate la finele perioadei de raportare | Prevederi trimestriale cumulate (trim III) | |
| Rambursari de credite aferente datoriei publice interne locale | 81.02.05 | 9.995.000 | 7.510.000 | 7.493.534 |
| TITLUL XIX PLATI EFECTUATE IN ANII PRECEDENTI SI RECUPERATE IN ANUL CURENT(85.01) | 85 | 0 | 0 | -3.501.430 |
| Plati efectuate in anii precedenti si recuperate in anul curent (cod 85.01.01) | 85.01 | 0 | 0 | -3.501.430 |
| Plati efectuate in anii precedenti si recuperate in anul curent în secțiunea de funcționare a bugetului local | 85.01.01 | 0 | 0 | -3.501.430 |
| SECȚIUNEA DE DEZVOLTARE (cod 51+55+56+58+70+79+85) | | 503.594.000 | 442.001.000 | 195.658.603 |
| TITLUL VI TRANSFERURI INTRE UNITATI ALE ADMINISTRATIEI PUBLICE (cod 51.02) | 51 | 189.797.000 | 176.516.000 | 59.230.147 |
| Transferuri de capital (cod 51.02.12+51.02.28+51.02.29+51.02.47+51.02.49) | 51.02 | 189.797.000 | 176.516.000 | 59.230.147 |
| Transferuri din bugetele locale pentru finanțarea cheltuielilor de capital din domeniul sănătății | 51.02.28 | 3.000.000 | 3.000.000 | 2.967.411 |
| Alte transferuri de capital catre institutii publice | 51.02.29 | 156.797.000 | 143.516.000 | 55.238.136 |
| Transferuri de capital acordare in baza contractelor de parteneriat sau asociere | 51.02.50 | 30.000.000 | 30.000.000 | 1.024.600 |
| Transferuri de la bugetul de stat pentru Programul Termoficare din sumele obtinute din | 51.02.51 | 0 | 0 | 0 |
| TITLUL VII ALTE TRANSFERURI (cod 55.01) | 55 | 410.000 | 410.000 | 377.221 |
| A. Transferuri interne (cod 55.01.03+55.01.07 la 55.01.10 +55.01.12 + 55.01.13 | 55.01 | 410.000 | 410.000 | 377.221 |
| Transferuri din bugetul local catre asociațiile de dezvoltare intercomunitară | 55.01.42 | 410.000 | 410.000 | 377.221 |
| TITLUL X Proiecte cu finanțare din fonduri externe nerambursabile aferente cadrului financiar 2014-2020 (cod 58.01 la 58.05+58.11+58.12+58.15+58.16+58.30 la 58.33) | 58 | 23.428.000 | 19.538.000 | 2.033.678 |
| Programe din Fondul European de Dezvoltare Regională (FEDR) (58.01.01 la 58.01.03) | 58.01 | 13.969.000 | 12.630.000 | 2.000.564 |
| Finanțarea națională | 58.01.01 | 3.198.000 | 2.604.000 | 396.785 |
| Finanțare externă nerambursabilă | 58.01.02 | 8.426.000 | 8.085.000 | 1.477.369 |
| Cheltuieli neeligibile | 58.01.03 | 2.345.000 | 1.941.000 | 126.410 |
| Programe din Fondul Social European (FSE) (58.02.01 la 58.02.03) | 58.02 | 9.269.000 | 6.748.000 | 11.868 |
| Finanțarea națională | 58.02.01 | 931.000 | 647.000 | 2.373 |
| Finanțare externă nerambursabilă | 58.02.02 | 8.210.000 | 6.041.000 | 9.495 |
| Cheltuieli neeligibile | 58.02.03 | 128.000 | 60.000 | 0 |
| Alte facilități și instrumente postaderare (58.16.01 la 58.16.03) (AFIP) | 58.16 | 190.000 | 160.000 | 21.246 |
| Finanțare externă nerambursabilă | 58.16.02 | 190.000 | 160.000 | 21.246 |
| CHELTUIELI DE CAPITAL (cod 71+72+75) | 70 | 289.959.000 | 245.537.000 | 134.226.447 |

VIZAT
spre neschimbare
SECRETAR GENERAL

| DENUMIREA INDICATORILOR | Cod indicator | Credite bugetare | | Încasări/ plăți efectuate la 30.09.2022 |
|---|---------------|--|--|---|
| | | Prevederi anuale aprobate la finele perioadei de raportare | Prevederi trimestriale cumulate (trim III) | |
| TITLUL XIII ACTIVE NEFINANCIARE (cod 71.01 + 71.03) | 71 | 289.959.000 | 245.537.000 | 134.226.447 |
| Active fixe (cod 71.01.01 la 71.01.03+71.01.30) | 71.01 | 164.357.000 | 161.940.000 | 82.729.532 |
| Construcții | 71.01.01 | 7.023.000 | 6.366.000 | 1.927.166 |
| Mașini, echipamente si mijloace de transport | 71.01.02 | 3.608.000 | 2.762.000 | 895.985 |
| Mobilier, aparatură birotică și alte active corporale | 71.01.03 | 7.448.000 | 7.005.000 | 3.817.747 |
| Alte active fixe | 71.01.30 | 146.278.000 | 145.807.000 | 76.088.633 |
| Reparații capitale aferente activelor fixe | 71.03 | 125.602.000 | 83.597.000 | 51.496.915 |
| TITLUL XIX PLATI EFECTUATE IN ANII PRECEDENTI SI RECUPERATE IN ANUL CURENT (85.01) | 85 | 0 | 0 | -208.890 |
| Plati efectuate in anii precedenti si recuperate in anul curent (cod 85.01.02+85.01.05) | 85.01 | 0 | 0 | -208.890 |
| Plati efectuate in anii precedenti si recuperate in anul curent în secțiunea de dezvoltare a bugetului local | 85.01.02 | 0 | 0 | -208.890 |
| 0 | | | | |
| Partea I-a SERVICII PUBLICE GENERALE (cod 51.02+54.02+55.02+56.02) | 50.02 | 163.392.000 | 140.222.000 | 77.215.196 |
| AUTORITATI PUBLICE SI ACTIUNI EXTERNE (cod 51.02.01) | 51.02 | 135.564.000 | 117.405.000 | 61.251.289 |
| SECȚIUNEA DE FUNCȚIONARE (cod 01+79+85) | | 93.276.000 | 77.626.000 | 58.310.296 |
| CHELTUIELI CURENTE (cod 10+20+30+40+50+51SF+55SF+57+59) | 01 | 91.944.000 | 76.627.000 | 57.742.373 |
| TITLUL I CHELTUIELI DE PERSONAL | 10 | 65.768.000 | 54.360.000 | 46.603.757 |
| TITLUL II BUNURI SI SERVICII | 20 | 21.284.000 | 18.714.000 | 8.880.893 |
| TITLUL VI TRANSFERURI INTRE UNITATI ALE | 51 SF | 1.001.000 | 751.000 | 0 |
| Transferuri curente (cod 51.01) | 51.01 | 1.001.000 | 751.000 | 0 |
| Transferuri catre instituții publice | 51.01.01 | 1.001.000 | 751.000 | 0 |
| TITLUL XI ALTE CHELTUIELI (cod 59.01 + 59.02 + 59.08 +59.11 +59.12 +59.15 +59.17 +59.20+59.22 +59.25 +59.30+59.35+59.41) | 59 | 3.891.000 | 2.802.000 | 2.257.724 |
| Despăgubiri civile | 59.17 | 3.648.000 | 2.608.000 | 2.112.566 |
| Sume aferente persoanelor cu handicap neincadrate | 59.40 | 243.000 | 194.000 | 145.158 |
| OPERATIUNI FINANCIARE (cod 80+81) | 79 | 1.332.000 | 999.000 | 983.979 |
| TITLUL XVII RAMBURSARI DE CREDITE (cod 81.01+81.02) | 81 | 1.332.000 | 999.000 | 983.979 |
| Rambursari de credite externe (cod 81.01.01+81.01.02+81.01.05+81.01.06) | 81.01 | 1.332.000 | 999.000 | 983.979 |
| Rambursari de credite aferente datoriei publice externe locale | 81.01.05 | 1.332.000 | 999.000 | 983.979 |
| TITLUL XIX PLATI EFECTUATE IN ANII PRECEDENTI SI RECUPERATE IN ANUL CURENT(85.01) | 85 | 0 | 0 | -416.056 |
| Plati efectuate in anii precedenti si recuperate in anul curent (cod 85.01.01) | 85.01 | 0 | 0 | -416.056 |

VIZAT
spre neschimbare
SECRETAR GENERAL

| DENUMIREA INDICATORILOR | Cod indicator | Credite bugetare | | Încasări/ plăți efectuate la 30.09.2022 |
|--|-----------------|--|--|---|
| | | Prevederi anuale aprobate la finele perioadei de raportare | Prevederi trimestriale cumulate (trim III) | |
| Plati efectuate in anii precedenti si recuperate in anul curent în secțiunea de funcționare a bugetului local | 85.01.01 | 0 | 0 | -416.056 |
| SECȚIUNEA DE DEZVOLTARE (cod 51+55+56+58+70+79+85) | | 42.288.000 | 39.779.000 | 2.940.993 |
| TITLUL VI TRANSFERURI INTRE UNITATI ALE | 51 | 30.000.000 | 30.000.000 | 1.024.600 |
| Transferuri de capital | 51.02 | 30.000.000 | 30.000.000 | 1.024.600 |
| Transferuri de capital acordare in baza | 51.02.50 | 30.000.000 | 30.000.000 | 1.024.600 |
| TITLUL X Proiecte cu finanțare din fonduri externe nerambursabile aferente cadrului financiar 2014-2020 (cod 58.01 la 58.05+58.11+58.12+58.15+58.16+58.30 la 58.33) | 58 | 5.069.000 | 3.164.000 | 157.065 |
| Programe din Fondul European de Dezvoltare Regională (FEDR) (58.01.01 la 58.01.03) | 58.01 | 2.460.000 | 1.959.000 | 157.065 |
| Finanțarea națională | 58.01.01 | 2.460.000 | 1.959.000 | 157.065 |
| Programe din Fondul Social European (FSE) (58.02.01 la 58.02.03) | 58.02 | 2.609.000 | 1.205.000 | 0 |
| Finanțarea națională | 58.02.01 | 440.000 | 267.000 | 0 |
| Finanțare externă nerambursabilă | 58.02.02 | 2.041.000 | 878.000 | 0 |
| Cheltuieli neeligibile | 58.02.03 | 128.000 | 60.000 | 0 |
| CHELTUIELI DE CAPITAL (cod 71+72+75) | 70 | 7.219.000 | 6.615.000 | 1.759.328 |
| TITLUL XIII ACTIVE NEFINANCIARE (cod 71.01 + 71.03) | 71 | 7.219.000 | 6.615.000 | 1.759.328 |
| Active fixe (cod 71.01.01 la 71.01.03+71.01.30) | 71.01 | 5.776.000 | 5.532.000 | 1.759.328 |
| Construcții | 71.01.01 | 3.696.000 | 3.389.000 | 799.510 |
| Mașini, echipamente si mijloace de transport | 71.01.02 | 399.000 | 647.000 | 350.444 |
| Mobilier, aparatură birotică și alte active corporale | 71.01.03 | 516.000 | 472.000 | 293.130 |
| Alte active fixe | 71.01.30 | 1.165.000 | 1.024.000 | 316.244 |
| Reparații capitale aferente activelor fixe | 71.03 | 1.443.000 | 1.083.000 | 0 |
| 0 | | | | |
| Din total capitol: | | | | |
| Autoritati executive si legislative (cod 51.02.01.03) | 51.02.01 | 135.564.000 | 117.405.000 | 61.251.289 |
| 0 Autorități executive | 51.02.01.03 | 135.564.000 | 117.405.000 | 61.251.289 |
| 0 | | | | |
| ALTE SERVICII PUBLICE GENERALE (cod 54.02.05 la 54.02.07+54.02.10+54.02.50) | 54.02 | 16.433.000 | 13.080.000 | 7.708.924 |
| SECȚIUNEA DE FUNCȚIONARE (cod 01+79+85) | | 13.193.000 | 10.332.000 | 6.836.950 |
| CHELTUIELI CURENTE (cod 10+20+30+40+50+51SF+55SF+57+59) | 01 | 13.193.000 | 10.332.000 | 6.836.950 |
| TITLUL I CHELTUIELI DE PERSONAL | 10 | 8.590.000 | 6.924.000 | 6.278.442 |
| TITLUL II BUNURI SI SERVICII | 20 | 1.319.000 | 944.000 | 509.861 |
| TITLUL V FONDURI DE REZERVA (cod 50.04) | 50 | 3.213.000 | 2.410.000 | 0 |
| Fond de rezerva bugetara la dispozitia autorităților locale | 50.04 | 3.213.000 | 2.410.000 | 0 |

VIZAT
spre neschimbare
SECRETAR GENERAL

| DENUMIREA INDICATORILOR | Cod indicator | Credite bugetare | | Încasări/ plăți efectuate la 30.09.2022 |
|---|---------------|--|--|---|
| | | Prevederi anuale aprobate la finele perioadei de raportare | Prevederi trimestriale cumulate (trim III) | |
| TITLUL XI ALTE CHELTUIELI (cod 59.01 + 59.02 + 59.08 +59.11 +59.12 +59.15 +59.17 +59.20+59.22 +59.25 +59.30+59.35+59.41) | 59 | 71.000 | 54.000 | 48.647 |
| Sume aferente persoanelor cu handicap neincadrate | 59.40 | 71.000 | 54.000 | 48.647 |
| SECȚIUNEA DE DEZVOLTARE (cod 51+55+56+58+70+79+85) | | 3.240.000 | 2.748.000 | 871.973 |
| TITLUL X Proiecte cu finanțare din fonduri externe nerambursabile aferente cadrului financiar 2014-2020 (cod 58.01 la 58.05+58.11+58.12+58.15+58.16+58.30 la 58.33) | 58 | 3.174.000 | 2.682.000 | 871.973 |
| Programe din Fondul European de Dezvoltare Regională (FEDR) (58.01.01 la 58.01.03) | 58.01 | 3.174.000 | 2.682.000 | 871.973 |
| Finanțarea națională | 58.01.01 | 183.000 | 165.000 | 149.113 |
| Finanțare externă nerambursabilă | 58.01.02 | 722.000 | 650.000 | 596.451 |
| Cheltuieli neeligibile | 58.01.03 | 2.269.000 | 1.867.000 | 126.410 |
| 0 | | | | |
| Din total capitol: | | | | |
| Fond de rezerva bugetara la dispozitia autoritatilor locale | 54.02.05 | 3.213.000 | 2.410.000 | 0 |
| Servicii publice comunitare de evidență a persoanelor | 54.02.10 | 13.220.000 | 10.670.000 | 7.708.924 |
| 0 | | | | |
| TRANZACTII PRIVIND DATORIA PUBLICA SI IMPRUMUTURI | 55.02 | 11.395.000 | 9.737.000 | 8.254.983 |
| SECȚIUNEA DE FUNCȚIONARE (cod 01+79+85) | | 11.395.000 | 9.737.000 | 8.254.983 |
| CHELTUIELI CURENTE (cod 10+20+30+40+50+51SF+55SF+57+59) | 01 | 11.395.000 | 9.737.000 | 8.254.983 |
| TITLUL II BUNURI SI SERVICII | 20 | 1.835.000 | 1.387.000 | 840.797 |
| Comisioane si alte costuri aferente împrumuturilor (cod 20.24.01 + 20.24.02) | 20.24 | 1.835.000 | 1.387.000 | 840.797 |
| Comisioane si alte costuri aferente împrumuturilor externe | 20.24.01 | 1.735.000 | 1.312.000 | 840.297 |
| Comisioane si alte costuri aferente împrumuturilor interne | 20.24.02 | 100.000 | 75.000 | 500 |
| TITLUL III DOBANZI (cod 30.01 la 30.03) | 30 | 9.560.000 | 8.350.000 | 7.414.186 |
| Dobanzi aferente datoriei publice interne | 30.01 | 3.623.000 | 3.248.000 | 3.145.062 |
| Dobanzi aferente datoriei publice externe | 30.02 | 5.937.000 | 5.102.000 | 4.269.124 |
| 0 | | | | |
| Partea a II-a APARARE, ORDINE PUBLICA SI SIGURANTA NATIONALA (cod 60.02+61.02) | 59.02 | 58.638.000 | 52.680.000 | 37.152.041 |
| APARARE (cod 60.02.02) | 60.02 | 661.000 | 607.000 | 295.105 |
| SECȚIUNEA DE FUNCȚIONARE (cod 01+79+85) | | 605.000 | 551.000 | 282.418 |
| CHELTUIELI CURENTE (cod 10+20+30+40+50+51SF+55SF+57+59) | 01 | 605.000 | 551.000 | 282.418 |
| TITLUL II BUNURI SI SERVICII | 20 | 605.000 | 551.000 | 282.418 |
| SECȚIUNEA DE DEZVOLTARE (cod 51+55+56+58+70+79+85) | | 56.000 | 56.000 | 12.687 |
| CHELTUIELI DE CAPITAL (cod 71+72+75) | 70 | 56.000 | 56.000 | 12.687 |

VIZAT
spre neschimbare
SECRETAR GENERAL

| DENUMIREA INDICATORILOR | Cod indicator | Credite bugetare | | Încasări/ plăți efectuate la 30.09.2022 |
|---|-----------------|--|--|---|
| | | Prevederi anuale aprobate la finele perioadei de raportare | Prevederi trimestriale cumulate (trim III) | |
| TITLUL XIII ACTIVE NEFINANCIARE (cod 71.01 + 71.03) | 71 | 56.000 | 56.000 | 12.687 |
| Active fixe (cod 71.01.01 la 71.01.03+71.01.30) | 71.01 | 56.000 | 56.000 | 12.687 |
| Construcții | 71.01.01 | 20.000 | 20.000 | 0 |
| Mobilier, aparatură birotică și alte active corporale | 71.01.03 | 15.000 | 15.000 | 12.687 |
| Alte active fixe | 71.01.30 | 21.000 | 21.000 | 0 |
| 0 | | | | |
| Din total capitol: | | | | |
| Aparare naționala | 60.02.02 | 661.000 | 607.000 | 295.105 |
| 0 | | | | |
| ORDINEA PUBLICA SI SIGURANTA NATIONALA (cod 61.02.03+61.02.05+61.02.50) | 61.02 | 57.977.000 | 52.073.000 | 36.856.936 |
| SECȚIUNEA DE FUNCȚIONARE (cod 01+79+85) | | 55.652.000 | 49.748.000 | 36.621.980 |
| CHELTUIELI CURENTE (cod 10+20+30+40+50+51SF+55SF+57+59) | 01 | 55.652.000 | 49.748.000 | 36.644.117 |
| TITLUL I CHELTUIELI DE PERSONAL | 10 | 44.836.000 | 39.666.000 | 32.337.894 |
| TITLUL II BUNURI SI SERVICII | 20 | 10.346.000 | 9.612.000 | 4.014.950 |
| TITLUL XI ALTE CHELTUIELI (cod 59.01 + 59.02 + 59.08 +59.11 +59.12 +59.15 +59.17 +59.20+59.22 +59.25 +59.30+59.35+59.41) | 59 | 470.000 | 470.000 | 291.273 |
| Despăgubiri civile | 59.17 | 17.000 | 17.000 | 6.240 |
| Sume aferente persoanelor cu handicap | 59.40 | 453.000 | 453.000 | 285.033 |
| TITLUL XIX PLATI EFECTUATE IN ANII PRECEDENTI SI RECUPERATE IN ANUL CURENT(85.01) | 85 | 0 | 0 | -22.137 |
| Plati efectuate in anii precedenti si recuperate in anul curent (cod 85.01.01) | 85.01 | 0 | 0 | -22.137 |
| Plati efectuate in anii precedenti si recuperate in anul curent în secțiunea de funcționare a bugetului local | 85.01.01 | 0 | 0 | -22.137 |
| SECȚIUNEA DE DEZVOLTARE (cod 51+55+56+58+70+79+85) | | 2.325.000 | 2.325.000 | 234.956 |
| CHELTUIELI DE CAPITAL (cod 71+72+75) | 70 | 2.325.000 | 2.325.000 | 234.956 |
| TITLUL XIII ACTIVE NEFINANCIARE (cod 71.01 + 71.03) | 71 | 2.325.000 | 2.325.000 | 234.956 |
| Active fixe (cod 71.01.01 la 71.01.03+71.01.30) | 71.01 | 2.325.000 | 2.325.000 | 234.956 |
| Construcții | 71.01.01 | 1.176.000 | 1.176.000 | 47.600 |
| Mașini, echipamente si mijloace de transport | 71.01.02 | 300.000 | 300.000 | 0 |
| Mobilier, aparatură birotică și alte active corporale | 71.01.03 | 108.000 | 108.000 | 90.940 |
| Alte active fixe | 71.01.30 | 741.000 | 741.000 | 96.417 |
| 0 | | | | |
| Din total capitol: | | | | |
| Ordine publica (cod 61.02.03.04) | 61.02.03 | 57.664.000 | 51.801.000 | 36.751.667 |
| 0 Politiie locala | 61.02.03.04 | 57.664.000 | 51.801.000 | 36.751.667 |
| Protecție civilă și protecția contra incendiilor (protecție civilă nonmilitară) | 61.02.05 | 313.000 | 272.000 | 105.269 |
| 0 | | | | |

VIZAT
sore neschimbare
SECRETAR GENERAL

| DENUMIREA INDICATORILOR | Cod indicator | Credite bugetare | | Încasări/ plăți efectuate la 30.09.2022 |
|--|---------------|--|--|---|
| | | Prevederi anuale aprobate la finele perioadei de raportare | Prevederi trimestriale cumulate (trim III) | |
| Partea a III-a CHELTUIELI SOCIAL-CULTURALE (cod 65.02+66.02+67.02+68.02) | 63.02 | 815.768.000 | 709.306.000 | 497.085.244 |
| INVATAMANT (cod 65.02.03 la 65.02.05+65.02.07+65.02.11+65.02.50) | 65.02 | 321.931.000 | 305.516.000 | 188.171.546 |
| SECȚIUNEA DE FUNCȚIONARE (cod 01+79+85) | | 165.486.000 | 149.767.000 | 108.277.781 |
| CHELTUIELI CURENTE (cod 10+20+30+40+50+51SF+55SF+57+59) | 01 | 160.486.000 | 146.001.000 | 104.708.877 |
| TITLUL I CHELTUIELI DE PERSONAL | 10 | 6.384.000 | 5.165.000 | 4.627.421 |
| TITLUL II BUNURI SI SERVICII | 20 | 89.547.000 | 82.173.000 | 55.721.409 |
| TITLUL VII ALTE TRANSFERURI (cod 55.01+55.02) | 55 SF | 9.714.000 | 7.770.000 | 6.847.344 |
| A. Transferuri interne (cod 55.01.18+55.01.63+55.01.65) | 55.01 | 9.714.000 | 7.770.000 | 6.847.344 |
| Finanțarea învățământului particular sau confesional acreditat | 55.01.63 | 9.714.000 | 7.770.000 | 6.847.344 |
| TITLUL IX ASISTENTA SOCIALA (cod 57.02) | 57 | 14.836.000 | 10.893.000 | 3.584.614 |
| Ajutoare sociale (cod 57.02.01 la 57.02.05) | 57.02 | 14.836.000 | 10.893.000 | 3.584.614 |
| Ajutoare sociale in numerar | 57.02.01 | 6.307.000 | 4.839.000 | 1.471.328 |
| Ajutoare sociale in natura | 57.02.02 | 8.197.000 | 5.830.000 | 2.112.265 |
| Tichete de cresa si tichete sociale pentru grădiniță | 57.02.03 | 8.000 | 8.000 | 1.020 |
| Suport alimentar | 57.02.05 | 324.000 | 216.000 | 0 |
| TITLUL XI ALTE CHELTUIELI (cod 59.01 + 59.02 + 59.08 +59.11 +59.12 +59.15 +59.17 +59.20+59.22 +59.25 +59.30+59.35+59.41) | 59 | 40.005.000 | 40.000.000 | 33.928.090 |
| Burse | 59.01 | 40.000.000 | 40.000.000 | 33.928.090 |
| Despăgubiri civile | 59.17 | 5.000 | 0 | 0 |
| OPERATIUNI FINANCIARE (cod 80+81) | 79 | 5.000.000 | 3.766.000 | 3.756.563 |
| TITLUL XVII RAMBURSARI DE CREDITE (cod 81.01+81.02) | 81 | 5.000.000 | 3.766.000 | 3.756.563 |
| Rambursari de credite externe (cod 81.01.01+81.01.02+81.01.05+81.01.06) | 81.01 | 831.000 | 631.000 | 631.000 |
| Rambursari de credite aferente datoriei publice externe locale | 81.01.05 | 831.000 | 631.000 | 631.000 |
| Rambursari de credite interne (cod 81.02.01+81.02.02+81.02.05) | 81.02 | 4.169.000 | 3.135.000 | 3.125.563 |
| Rambursari de credite aferente datoriei publice interne locale | 81.02.05 | 4.169.000 | 3.135.000 | 3.125.563 |
| TITLUL XIX PLATI EFECTUATE IN ANII PRECEDENTI SI RECUPERATE IN ANUL CURENT(85.01) | 85 | 0 | 0 | -187.659 |
| Plati efectuate in anii precedenti si recuperate in anul curent (cod 85.01.01) | 85.01 | 0 | 0 | -187.659 |
| Plati efectuate in anii precedenti si recuperate in anul curent în secțiunea de funcționare a bugetului local | 85.01.01 | 0 | 0 | -187.659 |
| SECȚIUNEA DE DEZVOLTARE (cod 51+55+56+58+70+79+85) | | 156.445.000 | 155.749.000 | 79.893.764 |

VIZAT
spre neschimbare
SECRETAR GENERAL

| DENUMIREA INDICATORILOR | Cod indicator | Credite bugetare | | Încasări/ plăți efectuate la 30.09.2022 |
|--|-----------------|--|--|---|
| | | Prevederi anuale aprobate la finele perioadei de raportare | Prevederi trimestriale cumulate (trim III) | |
| TITLUL X Proiecte cu finanțare din fonduri externe nerambursabile aferente cadrului financiar 2014-2020 (cod 58.01 la 58.05+58.11+58.12+58.15+58.16+58.30 la 58.33) | 58 | 6.299.000 | 5.603.000 | 456.523 |
| Programe din Fondul European de Dezvoltare Regională (FEDR) (58.01.01 la 58.01.03) | 58.01 | 2.807.000 | 2.461.000 | 456.523 |
| Finanțarea națională | 58.01.01 | 555.000 | 480.000 | 90.607 |
| Finanțare externă nerambursabilă | 58.01.02 | 2.176.000 | 1.907.000 | 365.916 |
| Cheltuieli neeligibile | 58.01.03 | 76.000 | 74.000 | 0 |
| Programe din Fondul Social European (FSE) (58.02.01 la 58.02.03) | 58.02 | 3.492.000 | 3.142.000 | 0 |
| Finanțarea națională | 58.02.01 | 47.000 | 42.000 | 0 |
| Finanțare externă nerambursabilă | 58.02.02 | 3.445.000 | 3.100.000 | 0 |
| CHELTUIELI DE CAPITAL (cod 71+72+75) | 70 | 150.146.000 | 150.146.000 | 79.567.421 |
| TITLUL XIII ACTIVE NEFINANCIARE (cod 71.01 + 71.03) | 71 | 150.146.000 | 150.146.000 | 79.567.421 |
| Active fixe (cod 71.01.01 la 71.01.03+71.01.30) | 71.01 | 150.146.000 | 150.146.000 | 79.567.421 |
| Construcții | 71.01.01 | 14.000 | 14.000 | 0 |
| Mașini, echipamente si mijloace de transport | 71.01.02 | 606.000 | 606.000 | 470.571 |
| Mobilier, aparatură birotică și alte active corporale | 71.01.03 | 5.353.000 | 5.532.000 | 3.420.991 |
| Alte active fixe | 71.01.30 | 144.173.000 | 143.994.000 | 75.675.859 |
| TITLUL XIX PLATI EFECTUATE IN ANII PRECEDENTI SI RECUPERATE IN ANUL CURENT (85.01) | 85 | 0 | 0 | -130.180 |
| Plati efectuate in anii precedenti si recuperate in anul curent (cod 85.01.02+85.01.05) | 85.01 | 0 | 0 | -130.180 |
| Plati efectuate in anii precedenti si recuperate in anul curent în secțiunea de dezvoltare a bugetului local | 85.01.02 | 0 | 0 | -130.180 |
| 0 | | | | |
| Din total capitol: | | | | |
| Învățământ prescolar si primar (cod 65.02.03.01+65.02.03.02) | 65.02.03 | 37.149.000 | 33.122.000 | 21.068.915 |
| 0 Învățământ prescolar | 65.02.03.01 | 26.579.000 | 24.469.000 | 15.744.839 |
| 0 Învățământ primar | 65.02.03.02 | 10.570.000 | 8.653.000 | 5.324.076 |
| Învățământ secundar (cod 65.02.04.01 la 65.02.04.03) | 65.02.04 | 99.680.000 | 92.762.000 | 65.093.014 |
| 0 Învățământ secundar inferior | 65.02.04.01 | 58.135.000 | 52.788.000 | 35.460.547 |
| 0 Învățământ secundar superior | 65.02.04.02 | 41.545.000 | 39.974.000 | 29.632.467 |
| Învățământ postliceal | 65.02.05 | 521.000 | 539.000 | 272.642 |
| Învățământ nedefinibil prin nivel (cod 65.02.07.04) | 65.02.07 | 16.604.000 | 15.217.000 | 8.361.215 |
| 0 Învățământ special | 65.02.07.04 | 16.604.000 | 15.217.000 | 8.361.215 |
| Servicii auxiliare pentru educatie (cod 65.02.11.03+65.02.11.30) | 65.02.11 | 324.000 | 216.000 | 0 |
| 0 Alte servicii auxiliare | 65.02.11.30 | 324.000 | 216.000 | 0 |
| Invatamantul anteprescolar | 65.02.13 | 8.609.000 | 6.974.000 | 5.740.477 |
| Alte cheltuieli în domeniul învățământului | 65.02.50 | 159.044.000 | 156.686.000 | 87.635.282 |
| 0 | | | | |

VIZAT
spre neschimbare
SECRETAR GENERAL

| DENUMIREA INDICATORILOR | Cod indicator | Credite bugetare | | Încasări/ plăți efectuate la 30.09.2022 |
|--|---------------|--|--|---|
| | | Prevederi anuale aprobate la finele perioadei de raportare | Prevederi trimestriale cumulate (trim III) | |
| SANATATE (cod 66.02.06+66.02.08+66.02.50) | 66.02 | 4.535.000 | 4.535.000 | 3.430.021 |
| SECȚIUNEA DE FUNCȚIONARE (cod 01+79+85) | | 1.535.000 | 1.535.000 | 462.610 |
| CHELTUIELI CURENTE (cod 10+20+30+40+50+51SF+55SF+57+59) | 01 | 1.535.000 | 1.535.000 | 463.318 |
| TITLUL II BUNURI SI SERVICII | 20 | 1.535.000 | 1.535.000 | 463.318 |
| TITLUL XIX PLATI EFECTUATE IN ANII PRECEDENTI SI RECUPERATE IN ANUL CURENT(85.01) | 85 | 0 | 0 | -708 |
| Plati efectuate in anii precedenti si recuperate in anul curent (cod 85.01.01) | 85.01 | 0 | 0 | -708 |
| Plati efectuate in anii precedenti si recuperate in anul curent în secțiunea de funcționare a bugetului local | 85.01.01 | 0 | 0 | -708 |
| SECȚIUNEA DE DEZVOLTARE (cod 51+55+56+58+70+79+85) | | 3.000.000 | 3.000.000 | 2.967.411 |
| TITLUL VI TRANSFERURI INTRE UNITATI ALE ADMINISTRATIEI PUBLICE (cod 51.02) | 51 | 3.000.000 | 3.000.000 | 2.967.411 |
| Transferuri de capital (cod 51.02.12+51.02.28+51.02.29+51.02.50+51.02.51) | 51.02 | 3.000.000 | 3.000.000 | 2.967.411 |
| Transferuri din bugetele locale pentru finanțarea cheltuielilor de capital din domeniul sănătății | 51.02.28 | 3.000.000 | 3.000.000 | 2.967.411 |
| 0 | | | | |
| Din total capitol: | | | | |
| Servicii medicale in unitati sanitare cu paturi (cod 66.02.06.01+66.02.06.03) | 66.02.06 | 3.000.000 | 3.000.000 | 2.967.411 |
| 0 Spitale generale | 66.02.06.01 | 3.000.000 | 3.000.000 | 2.967.411 |
| Alte cheltuieli in domeniul sanataii (cod 66.02.50.50) | 66.02.50 | 1.535.000 | 1.535.000 | 462.610 |
| 0 Alte institutii si actiuni sanitare | 66.02.50.50 | 1.535.000 | 1.535.000 | 462.610 |
| 0 | | | | |
| CULTURA, RECREERE SI RELIGIE (cod 67.02.03+67.02.05+67.02.06+67.02.50) | 67.02 | 185.370.000 | 162.680.000 | 114.314.955 |
| SECȚIUNEA DE FUNCȚIONARE (cod 01+79+85) | | 122.733.000 | 102.127.000 | 78.002.855 |
| CHELTUIELI CURENTE (cod 10+20+30+40+50+51SF+55SF+57+59) | 01 | 121.043.000 | 100.856.000 | 77.604.687 |
| TITLUL II BUNURI SI SERVICII | 20 | 65.000 | 52.000 | 3.955 |
| TITLUL VI TRANSFERURI INTRE UNITATI ALE ADMINISTRATIEI PUBLICE (cod 51.01) | 51 SF | 115.913.000 | 96.926.000 | 76.198.386 |
| Transferuri curente (cod 51.01.01+51.01.03+51.01.05+51.01.14+51.01.15+51.01.24+51.01.26+51.01.31+51.01.39 +51.01.46+51.01.49+51.01.60+51.01.61+51.01.64) | 51.01 | 115.913.000 | 96.926.000 | 76.198.386 |
| Transferuri catre institutii publice | 51.01.01 | 115.913.000 | 96.926.000 | 76.198.386 |
| TITLUL XI ALTE CHELTUIELI (cod 59.01 + 59.02 + 59.08 +59.11 +59.12 +59.15 +59.17 +59.20+59.22 +59.25 +59.30+59.35+59.41) | 59 | 5.065.000 | 3.878.000 | 1.402.346 |
| Sustinerea cultelor | 59.12 | 1.315.000 | 1.065.000 | 581.350 |

VIZAT
spre neschimbare
SECRETAR GENERAL

| DENUMIREA INDICATORILOR | Cod indicator | Credite bugetare | | Încasări/ plăți efectuate la 30.09.2022 |
|--|---------------|--|--|---|
| | | Prevederi anuale aprobate la finele perioadei de raportare | Prevederi trimestriale cumulate (trim III) | |
| Actiuni cu caracter stiintific si social-cultural | 59.22 | 3.750.000 | 2.813.000 | 820.996 |
| OPERATIUNI FINANCIARE (cod 80+81) | 79 | 1.690.000 | 1.271.000 | 1.271.000 |
| TITLUL XVII RAMBURSARI DE CREDITE (cod 81.01+81.02) | 81 | 1.690.000 | 1.271.000 | 1.271.000 |
| Rambursari de credite externe (cod 81.01.01+81.01.02+81.01.05+81.01.06) | 81.01 | 1.690.000 | 1.271.000 | 1.271.000 |
| Rambursari de credite aferente datoriei publice externe locale | 81.01.05 | 1.690.000 | 1.271.000 | 1.271.000 |
| TITLUL XIX PLATI EFECTUATE IN ANII PRECEDENTI SI RECUPERATE IN ANUL CURENT(85.01) | 85 | 0 | 0 | -872.832 |
| Plati efectuate in anii precedenti si recuperate in anul curent (cod 85.01.01) | 85.01 | 0 | 0 | -872.832 |
| Plati efectuate in anii precedenti si recuperate in anul curent în secțiunea de funcționare a bugetului local | 85.01.01 | 0 | 0 | -872.832 |
| SECȚIUNEA DE DEZVOLTARE (cod 51+55+56+58+70+79+85) | | 62.637.000 | 60.553.000 | 36.312.100 |
| TITLUL VI TRANSFERURI INTRE UNITATI ALE ADMINISTRATIEI PUBLICE (cod 51.02) | 51 | 62.637.000 | 60.553.000 | 36.312.100 |
| Transferuri de capital (cod 51.02.12+51.02.28+51.02.29+51.02.50+51.02.51) | 51.02 | 62.637.000 | 60.553.000 | 36.312.100 |
| Alte transferuri de capital catre institutii publice | 51.02.29 | 62.637.000 | 60.553.000 | 36.312.100 |
| 0 | | | | |
| Din total capitol: | | | | |
| Servicii culturale (cod 67.02.03.02 la 67.02.03.08+67.02.03.12+67.02.03.30) | 67.02.03 | 8.637.000 | 7.671.000 | 6.324.961 |
| 0 Case de cultura | 67.02.03.06 | 8.637.000 | 7.671.000 | 6.324.961 |
| Servicii recreative si sportive (cod 67.02.05.01 la 67.02.05.03) | 67.02.05 | 1.690.000 | 1.271.000 | 1.271.000 |
| 0 Intretinere gradini publice, parcuri, zone verzi, baze sportive si de agrement | 67.02.05.03 | 1.690.000 | 1.271.000 | 1.271.000 |
| Servicii religioase | 67.02.06 | 1.315.000 | 1.065.000 | 581.350 |
| Alte servicii în domeniile culturii, recreerii si religiei | 67.02.50 | 173.728.000 | 152.673.000 | 106.137.644 |
| 0 | | | | |
| ASIGURARI SI ASISTENTA SOCIALA (cod 68.02.04+68.02.05+68.02.06+68.02.10+68.02.11+68.02.12+ 68.02.15+ 68.02.50) | 68.02 | 303.932.000 | 236.575.000 | 191.168.722 |
| SECȚIUNEA DE FUNCȚIONARE (cod 01+79+85) | | 287.268.000 | 222.862.000 | 188.141.696 |
| CHELTUIELI CURENTE (cod 10+20+30+40+50+51SF+55SF+57+59) | 01 | 287.268.000 | 222.862.000 | 189.874.227 |
| TITLUL I CHELTUIELI DE PERSONAL | 10 | 151.293.000 | 119.655.000 | 111.502.936 |
| TITLUL II BUNURI SI SERVICII | 20 | 60.217.000 | 46.542.000 | 23.842.328 |
| TITLUL VI TRANSFERURI INTRE UNITATI ALE | 51 SF | 360.000 | 270.000 | 16.990 |
| Transferuri curente (cod 51.01.01+51.01.03+51.01.05+51.01.14+51.01.15+51.01.24+51.01.26+51.01.31+51.01.39 +51.01.46+51.01.49+51.01.60+51.01.61+51.01.64) | 51.01 | 360.000 | 270.000 | 16.990 |
| Transferuri catre institutii publice | 51.01.01 | 360.000 | 270.000 | 16.990 |
| TITLUL IX ASISTENTA SOCIALA (cod 57.02) | 57 | 73.940.000 | 55.237.000 | 53.419.879 |
| Ajutoare sociale (cod 57.02.01 la 57.02.05) | 57.02 | 73.940.000 | 55.237.000 | 53.419.879 |

VIZAT
spre neschimbare
SECRETAR GENERAL

| DENUMIREA INDICATORILOR | Cod indicator | Credite bugetare | | Încasări/ plăți efectuate la 30.09.2022 |
|--|---------------|--|--|---|
| | | Prevederi anuale aprobate la finele perioadei de raportare | Prevederi trimestriale cumulate (trim III) | |
| Ajutoare sociale in numerar | 57.02.01 | 65.997.000 | 49.378.000 | 48.501.259 |
| Ajutoare sociale in natura | 57.02.02 | 7.943.000 | 5.859.000 | 4.918.620 |
| TITLUL XI ALTE CHELTUIELI (cod 59.01 + 59.02 + 59.08 +59.11 +59.12 +59.15 +59.17 +59.20+59.22 +59.25 +59.30+59.35+59.41) | 59 | 1.458.000 | 1.158.000 | 1.092.094 |
| Despăgubiri civile | 59.17 | 50.000 | 50.000 | 12.195 |
| Sume aferente persoanelor cu handicap neincadrate | 59.40 | 1.408.000 | 1.108.000 | 1.079.899 |
| TITLUL XIX PLATI EFECTUATE IN ANII PRECEDENTI SI RECUPERATE IN ANUL CURENT(85.01) | 85 | 0 | 0 | -1.732.531 |
| Plati efectuate in anii precedenti si recuperate in anul curent (cod 85.01.01) | 85.01 | 0 | 0 | -1.732.531 |
| Plati efectuate in anii precedenti si recuperate in anul curent în secțiunea de funcționare a bugetului local | 85.01.01 | 0 | 0 | -1.732.531 |
| SECȚIUNEA DE DEZVOLTARE (cod 51+55+56+58+70+79+85) | | 16.664.000 | 13.713.000 | 3.027.026 |
| TITLUL X Proiecte cu finanțare din fonduri externe nerambursabile aferente cadrului financiar 2014-2020 (cod 58.01 la 58.05+58.11+58.12+58.15+58.16+58.30 la 58.33) | 58 | 8.696.000 | 7.929.000 | 526.871 |
| Programe din Fondul European de Dezvoltare Regională (FEDR) (58.01.01 la 58.01.03) | 58.01 | 5.528.000 | 5.528.000 | 515.003 |
| Finanțare externă nerambursabilă | 58.01.02 | 5.528.000 | 5.528.000 | 515.003 |
| Programe din Fondul Social European (FSE) (58.02.01 la 58.02.03) | 58.02 | 3.168.000 | 2.401.000 | 11.868 |
| Finanțarea națională | 58.02.01 | 444.000 | 338.000 | 2.373 |
| Finanțare externă nerambursabilă | 58.02.02 | 2.724.000 | 2.063.000 | 9.495 |
| CHELTUIELI DE CAPITAL (cod 71+72+75) | 70 | 7.968.000 | 5.784.000 | 2.500.155 |
| TITLUL XIII ACTIVE NEFINANCIARE (cod 71.01 + 71.03) | 71 | 7.968.000 | 5.784.000 | 2.500.155 |
| Active fixe (cod 71.01.01 la 71.01.03+71.01.30) | 71.01 | 5.988.000 | 3.815.000 | 1.155.139 |
| Construcții | 71.01.01 | 2.117.000 | 1.767.000 | 1.080.056 |
| Mașini, echipamente si mijloace de transport | 71.01.02 | 2.303.000 | 1.209.000 | 74.970 |
| Mobilier, aparatură birotică și alte active corporale | 71.01.03 | 1.390.000 | 812.000 | 0 |
| Alte active fixe | 71.01.30 | 178.000 | 27.000 | 113 |
| Reparații capitale aferente activelor fixe | 71.03 | 1.980.000 | 1.969.000 | 1.345.016 |
| 0 | | | | |
| Din total capitol: | | | | |
| Asistenta acordata persoanelor in varsta | 68.02.04 | 10.697.000 | 8.496.000 | 6.266.555 |
| Asistenta sociala in caz de boli si invaliditati (cod 68.02.05.02) | 68.02.05 | 133.061.000 | 103.064.000 | 95.787.649 |
| 0 Asistenta sociala in caz de invaliditate | 68.02.05.02 | 133.061.000 | 103.064.000 | 95.787.649 |
| Asistenta sociala pentru familie si copii | 68.02.06 | 56.321.000 | 44.972.000 | 31.949.419 |
| Prevenirea excluderii sociale (cod 68.02.15.01+68.02.15.02) | 68.02.15 | 2.991.000 | 2.094.000 | 1.539.849 |
| 0 Ajutor social | 68.02.15.01 | 2.991.000 | 2.094.000 | 1.539.849 |
| Alte cheltuieli in domeniul asigurarilor si asistentei sociale (cod 68.02.50.50) | 68.02.50 | 100.862.000 | 77.949.000 | 55.625.249 |

| DENUMIREA INDICATORILOR | Cod indicator | Credite bugetare | | Încasări/ plăți efectuate la 30.09.2022 |
|--|---------------|--|--|---|
| | | Prevederi anuale aprobate la finele perioadei de raportare | Prevederi trimestriale cumulate (trim III) | |
| 0 Alte cheltuieli in domeniul asistentei sociale | 68.02.50.50 | 100.862.000 | 77.949.000 | 55.625.249 |
| 0 | | | | |
| Partea a IV-a SERVICII SI DEZVOLTARE PUBLICA, LOCUINTE, MEDIU SI APE (cod 70.02+74.02) | 69.02 | 334.854.000 | 250.502.000 | 193.253.594 |
| LOCUINTE, SERVICII SI DEZVOLTARE PUBLICA (cod 70.02.03+70.02.05 la 70.02.07+70.02.50) | 70.02 | 157.558.000 | 108.058.000 | 69.451.809 |
| SECȚIUNEA DE FUNCȚIONARE (cod 01+79+85) | | 32.561.000 | 24.695.000 | 19.168.483 |
| CHELTUIELI CURENTE (cod 10+20+30+40+50+51SF+55SF+57+59) | 01 | 6.078.000 | 4.768.000 | 3.745.503 |
| TITLUL VI TRANSFERURI INTRE UNITATI ALE ADMINISTRATIEI PUBLICE (cod 51.01) | 51 SF | 6.078.000 | 4.768.000 | 3.745.503 |
| Transferuri curente (cod 51.01.01+51.01.03+51.01.05+51.01.14+51.01.15+51.01.24+51.01.26+51.01.31+51.01.39 + 51.01.46+51.01.49+51.01.60+51.01.61+51.01.64) | 51.01 | 6.078.000 | 4.768.000 | 3.745.503 |
| Transferuri catre institutii publice | 51.01.01 | 6.078.000 | 4.768.000 | 3.745.503 |
| OPERATIUNI FINANCIARE (cod 80+81) | 79 | 26.483.000 | 19.927.000 | 15.422.980 |
| TITLUL XVII RAMBURSARI DE CREDITE (cod 81.01+81.02) | 81 | 26.483.000 | 19.927.000 | 15.422.980 |
| Rambursari de credite externe (cod 81.01.01+81.01.02+81.01.05+81.01.06) | 81.01 | 26.127.000 | 19.657.000 | 15.156.784 |
| Rambursari de credite aferente datoriei publice externe locale | 81.01.05 | 26.127.000 | 19.657.000 | 15.156.784 |
| Rambursari de credite interne (cod 81.02.01+81.02.02+81.02.05) | 81.02 | 356.000 | 270.000 | 266.197 |
| Rambursari de credite aferente datoriei publice interne locale | 81.02.05 | 356.000 | 270.000 | 266.197 |
| SECȚIUNEA DE DEZVOLTARE (cod 51+55+56+58+70+79+85) | | 124.997.000 | 83.363.000 | 50.283.325 |
| TITLUL VI TRANSFERURI INTRE UNITATI ALE ADMINISTRATIEI PUBLICE (cod 51.02) | 51 | 2.818.000 | 2.818.000 | 210.136 |
| Transferuri de capital | 51.02 | 2.818.000 | 2.818.000 | 210.136 |
| Alte transferuri de capital catre institutii publice | 51.02.29 | 2.818.000 | 2.818.000 | 210.136 |
| CHELTUIELI DE CAPITAL (cod 71+72+75) | 70 | 122.179.000 | 80.545.000 | 50.151.899 |
| TITLUL XIII ACTIVE NEFINANCIARE (cod 71.01 + 71.03) | 71 | 122.179.000 | 80.545.000 | 50.151.899 |
| Reparații capitale aferente activelor fixe | 71.03 | 122.179.000 | 80.545.000 | 50.151.899 |
| TITLUL XIX PLATI EFECTUATE IN ANII PRECEDENTI SI RECUPERATE IN ANUL CURENT (85.01) | 85 | 0 | 0 | -78.710 |
| Plati efectuate in anii precedenti si recuperate in anul curent (cod 85.01.02+85.01.05) | 85.01 | 0 | 0 | -78.710 |
| Plati efectuate in anii precedenti si recuperate in anul curent în secțiunea de dezvoltare a bugetului local | 85.01.02 | 0 | 0 | -78.710 |
| 0 | | | | |
| Din total capitol: | | | | |

VIZAT
spre neschimbare
SECRETAR GENERAL

| DENUMIREA INDICATORILOR | Cod indicator | Credite bugetare | | Încasări/ plăți efectuate la 30.09.2022 |
|---|---------------|--|--|---|
| | | Prevederi anuale aprobate la finele perioadei de raportare | Prevederi trimestriale cumulate (trim III) | |
| Locuinte (cod 70.02.03.01+70.02.03.30) | 70.02.03 | 147.986.000 | 99.962.000 | 64.988.132 |
| 0 Dezvoltarea sistemului de locuinte | 70.02.03.01 | 147.986.000 | 99.962.000 | 64.988.132 |
| Alimentare cu apa si amenajari hidrotehnice (cod 70.02.05.01+70.02.05.02) | 70.02.05 | 292.000 | 222.000 | 220.038 |
| 0 Alimentare cu apa | 70.02.05.01 | 292.000 | 222.000 | 220.038 |
| Alte servicii în domeniile locuintelor, serviciilor si dezvoltarii comunale | 70.02.50 | 9.280.000 | 7.874.000 | 4.243.639 |
| 0 | | | | |
| PROTECTIA MEDIULUI (cod 74.02.03+74.02.05+74.02.06+74.02.50) | 74.02 | 177.296.000 | 142.444.000 | 123.801.785 |
| SECȚIUNEA DE FUNCȚIONARE (cod 01+79+85) | | 176.696.000 | 141.874.000 | 123.403.318 |
| CHELTUIELI CURENTE (cod 10+20+30+40+50+51SF+55SF+57+59) | 01 | 175.363.000 | 140.872.000 | 122.672.276 |
| TITLUL II BUNURI SI SERVICII | 20 | 173.863.000 | 140.872.000 | 122.672.276 |
| TITLUL VII ALTE TRANSFERURI (cod 55.01+) | 55 SF | 1.500.000 | 0 | 0 |
| A. Transferuri interne (cod | 55.01 | 1.500.000 | 0 | 0 |
| Sume reprezentând stimulentele pentru casarea autovehiculelor uzate | 55.01.84 | 1.500.000 | 0 | 0 |
| OPERATIUNI FINANCIARE (cod 80+81) | 79 | 1.333.000 | 1.002.000 | 1.000.549 |
| TITLUL XVII RAMBURSARI DE CREDITE (cod 81.01+81.02) | 81 | 1.333.000 | 1.002.000 | 1.000.549 |
| Rambursari de credite externe (cod 81.01.01+81.01.02+81.01.05+81.01.06) | 81.01 | 1.129.000 | 848.000 | 848.000 |
| Rambursari de credite aferente datoriei publice externe locale | 81.01.05 | 1.129.000 | 848.000 | 848.000 |
| Rambursari de credite interne (cod 81.02.01+81.02.02+81.02.05) | 81.02 | 204.000 | 154.000 | 152.549 |
| Rambursari de credite aferente datoriei publice interne locale | 81.02.05 | 204.000 | 154.000 | 152.549 |
| TITLUL XIX PLATI EFECTUATE IN ANII PRECEDENTI SI RECUPERATE IN ANUL CURENT(85.01) | 85 | 0 | 0 | -269.507 |
| Plati efectuate in anii precedenti si recuperate in anul curent (cod 85.01.01) | 85.01 | 0 | 0 | -269.507 |
| Plati efectuate in anii precedenti si recuperate in anul curent în secțiunea de funcționare a bugetului local | 85.01.01 | 0 | 0 | -269.507 |
| SECȚIUNEA DE DEZVOLTARE (cod 51+55+56+58+70+79+85) | | 600.000 | 570.000 | 398.467 |
| TITLUL VII ALTE TRANSFERURI (cod 55.01) | 55 | 410.000 | 410.000 | 377.221 |
| A. Transferuri interne (cod 55.01.03+55.01.07 la 55.01.10 +55.01.12 + 55.01.13 +55.01.15+55.01.28+55.01.42+55.01.56+55.01.67) | 55.01 | 410.000 | 410.000 | 377.221 |
| Transferuri din bugetul local către asociațiile de | 55.01.42 | 410.000 | 410.000 | 377.221 |
| TITLUL X Proiecte cu finanțare din fonduri externe nerambursabile aferente cadrului | 58 | 190.000 | 160.000 | 21.246 |
| Alte facilități și instrumente postaderare (58.16.01 la 58.16.03) (AFIP) | 58.16 | 190.000 | 160.000 | 21.246 |
| Finanțare externă nerambursabilă | 58.16.02 | 190.000 | 160.000 | 21.246 |
| 0 | | | | |
| Din total capitol: | | | | |
| Reducerea si controlul poluarii | 74.02.03 | 213.000 | 182.000 | 33.666 |

VIZAT
spre neschimbat
SECRETAR GENERAL

| DENUMIREA INDICATORILOR | Cod indicator | Credite bugetare | | Încasări/ plăți efectuate la 30.09.2022 |
|---|-----------------|--|--|---|
| | | Prevederi anuale aprobate la finele perioadei de raportare | Prevederi trimestriale cumulate (trim III) | |
| Salubritate si gestionarea deseurilor | 74.02.05 | 175.750.000 | 141.260.000 | 122.767.570 |
| 0 Salubritate | 74.02.05.01 | 175.750.000 | 141.260.000 | 122.767.570 |
| Canalizare si tratarea apelor uzate | 74.02.06 | 1.333.000 | 1.002.000 | 1.000.549 |
| 0 | | | | |
| Partea a V- a ACTIUNI ECONOMICE (cod 80.02+83.02+84.02+87.02) | 79.02 | 131.446.000 | 112.457.000 | 40.178.725 |
| TRANSPORTURI (cod 84.02.03+84.02.04+84.02.06+84.02.50) | 84.02 | 131.446.000 | 112.457.000 | 40.178.725 |
| SECȚIUNEA DE FUNCȚIONARE (cod 01+79+85) | | 40.104.000 | 32.312.000 | 21.462.825 |
| CHELTUIELI CURENTE (cod 10+20+30+40+50+51SF+55SF+57+59) | 01 | 26.848.000 | 22.368.000 | 11.520.600 |
| TITLUL VI TRANSFERURI INTRE UNITATI ALE ADMINISTRATIEI PUBLICE (cod 51.01) | 51 SF | 26.848.000 | 22.368.000 | 11.520.600 |
| Transferuri curente (cod 51.01.01+51.01.03+51.01.05+51.01.14+51.01.15+51.01.24+51.01.26+51.01.31+51.01.39 + 51.01.46+51.01.49+51.01.60+51.01.61+51.01.64) | 51.01 | 26.848.000 | 22.368.000 | 11.520.600 |
| Transferuri catre institutii publice | 51.01.01 | 26.848.000 | 22.368.000 | 11.520.600 |
| OPERATIUNI FINANCIARE (cod 80+81) | 79 | 13.256.000 | 9.944.000 | 9.942.225 |
| TITLUL XVII RAMBURSARI DE CREDITE (cod 81.01+81.02) | 81 | 13.256.000 | 9.944.000 | 9.942.225 |
| Rambursari de credite externe (cod 81.01.01+81.01.02+81.01.05+81.01.06) | 81.01 | 7.990.000 | 5.993.000 | 5.993.000 |
| Rambursari de credite aferente datoriei publice externe locale | 81.01.05 | 7.990.000 | 5.993.000 | 5.993.000 |
| Rambursari de credite interne (cod 81.02.01+81.02.02+81.02.05) | 81.02 | 5.266.000 | 3.951.000 | 3.949.225 |
| Rambursari de credite aferente datoriei publice interne locale | 81.02.05 | 5.266.000 | 3.951.000 | 3.949.225 |
| SECȚIUNEA DE DEZVOLTARE (cod 51+55+56+58+70+79+85) | | 91.342.000 | 80.145.000 | 18.715.900 |
| TITLUL VI TRANSFERURI INTRE UNITATI ALE ADMINISTRATIEI PUBLICE (cod 51.02) | 51 | 91.342.000 | 80.145.000 | 18.715.900 |
| Transferuri de capital (cod 51.02.12+51.02.28+51.02.29+51.02.50+51.02.51) | 51.02 | 91.342.000 | 80.145.000 | 18.715.900 |
| Alte transferuri de capital catre institutii publice | 51.02.29 | 91.342.000 | 80.145.000 | 18.715.900 |
| 0 | | | | |
| Din total capitol: | | | | |
| Transport rutier (cod 84.02.03.01 + 84.02.03.03) | 84.02.03 | 13.256.000 | 9.944.000 | 9.942.225 |
| 0 Strazi | 84.02.03.03 | 13.256.000 | 9.944.000 | 9.942.225 |
| Alte cheltuieli în domeniul transporturilor | 84.02.50 | 118.190.000 | 102.513.000 | 30.236.500 |
| 0 | | | | |
| Partea a-VII-a REZERVE, EXCEDENT / DEFICIT | 96.02 | 77.151.000 | 130.089.000 | 329.458.675 |
| EXCEDENT 98.02.96 + 98.02.97 | 98.02 | 0 | 0 | 329.458.675 |
| Excedentul secțiunii de funcționare | 98.02.96 | 0 | 0 | 285.548.367 |
| Excedentul secțiunii de dezvoltare | 98.02.97 | 0 | 0 | 43.910.308 |
| DEFICIT 2) 99.02.96 + 99.02.97 | 99.02 | 77.151.000 | 130.089.000 | 0 |
| Deficitul secțiunii de dezvoltare | 99.02.97 | 77.151.000 | 130.089.000 | 0 |

VIZAT
a spre neschimbare
SECRETAR GENERAL

| DENUMIREA INDICATORILOR | Cod indicator | Credite bugetare | | Încasări/ plăți efectuate la 30.09.2022 |
|-------------------------|---------------|--|--|---|
| | | Prevederi anuale aprobate la finele perioadei de raportare | Prevederi trimestriale cumulate (trim III) | |
| 0 | | | | |

EXECUTIA BUGETULUI LOCAL PE SECȚIUNI DETALIAT LA VENITURI PE CAPITOLE ȘI SUBCAPITOLE ȘI LA CHELTUIELI PE CAPITOLE, SUBCAPITOLE, PARAGRAFE ȘI TITLURI PE TRIMESTRUL III AL ANULUI 2022

| | | | | |
|--|-----------------|----------------------|----------------------|----------------------|
| 0 | | | | |
| VENITURILE SECȚIUNII DE FUNCȚIONARE (cod 00.02+00.16+00.17) - TOTAL | 00.01 SF | 1.000.504.000 | 823.166.000 | 934.774.564 |
| VENITURI PROPRII (00.02-11.02-37.02) | 49.90 | 1.136.600.000 | 928.801.000 | 942.594.652 |
| I. VENITURI CURENTE (cod 00.03+00.12) | 00.02 | 979.873.000 | 808.253.000 | 931.350.524 |
| A. VENITURI FISCALE (cod 00.04+00.09+00.10+00.11) | 00.03 | 1.274.151.000 | 1.012.563.000 | 1.040.555.951 |
| A1. IMPOZIT PE VENIT, PROFIT SI CASTIGURI DIN CAPITAL (cod | 00.04 | 724.318.000 | 559.791.000 | 631.447.233 |
| A1.2. IMPOZIT PE VENIT, PROFIT, SI CASTIGURI DIN CAPITAL DE LA PERSOANE FIZICE (cod 03.02+04.02) | 00.06 | 724.318.000 | 559.791.000 | 631.447.233 |
| Cote si sume defalcate din impozitul pe venit (cod 04.02.01+04.02.04) | 04.02 | 724.318.000 | 559.791.000 | 631.447.233 |
| Sume alocate din cotele defalcate din impozitul pe venit pentru echilibrarea bugetelor locale | 04.02.04 | 724.318.000 | 559.791.000 | 631.447.233 |
| A3. IMPOZITE SI TAXE PE PROPRIETATE (cod 07.02) | 00.09 | 252.886.000 | 227.598.000 | 194.598.117 |
| Impozite si taxe pe proprietate (cod 07.02.01+07.02.02+07.02.03+07.02.50) | 07.02 | 252.886.000 | 227.598.000 | 194.598.117 |
| Impozit si taxa pe cladiri (cod 07.02.01.01+07.02.01.02) | 07.02.01 | 209.242.000 | 188.318.000 | 166.972.662 |
| 0 Impozit pe cladiri de la persoane fizice *) | 07.02.01.01 | 51.398.000 | 46.258.000 | 37.548.817 |
| 0 Impozit si taxa pe cladiri de la persoane juridice *) | 07.02.01.02 | 157.844.000 | 142.060.000 | 129.423.844 |
| Impozit si taxa pe teren (cod 07.02.02.01+07.02.02.02+07.02.02.03) | 07.02.02 | 19.052.000 | 17.147.000 | 14.859.304 |
| 0 Impozit pe terenuri de la persoane fizice *) | 07.02.02.01 | 10.520.000 | 9.468.000 | 8.037.617 |
| 0 Impozit si taxa pe teren de la persoane juridice *) | 07.02.02.02 | 8.532.000 | 7.679.000 | 6.821.687 |
| Taxe judiciare de timbru si alte taxe de timbru | 07.02.03 | 24.592.000 | 22.133.000 | 12.766.151 |
| A4. IMPOZITE SI TAXE PE BUNURI SI SERVICII (cod 11.02+12.02+15.02+16.02) | 00.10 | 268.008.000 | 199.129.000 | 183.982.523 |
| Sume defalcate din TVA (cod 11.02.01+11.02.02+11.02.05+11.02.06+11.02.09) | 11.02 | 204.142.000 | 141.649.000 | 138.716.000 |
| Sume defalcate din taxa pe valoarea adăugată pentru finanțarea cheltuielilor descentralizate la nivelul comunelor, orașelor, municipiilor, sectoarelor si Municipiului București | 11.02.02 | 193.565.000 | 133.016.000 | 130.946.000 |
| Sume defalcate din taxa pe valoarea adăugată pentru echilibrarea bugetelor locale | 11.02.06 | 863.000 | 863.000 | 0 |
| Sume defalcate din taxa pe valoarea adăugată pentru finanțarea învățământului particular sau confesional acreditat | 11.02.09 | 9.714.000 | 7.770.000 | 7.770.000 |
| Alte impozite si taxe generale pe bunuri si servicii (cod 12.02.07) | 12.02 | 1.000 | 1.000 | 9.780 |
| Taxe hoteliere-restante | 12.02.07 | 1.000 | 1.000 | 9.780 |

VIZAT
spre neschimbare
SECRETAR GENERAL

| DENUMIREA INDICATORILOR | Cod indicator | Credite bugetare | | Încasări/ plăți efectuate la 30.09.2022 |
|---|-----------------|--|--|---|
| | | Prevederi anuale aprobate la finele perioadei de raportare | Prevederi trimestriale cumulate (trim III) | |
| Taxe pe servicii specifice (cod 15.02.01+15.02.50) | 15.02 | 266.000 | 239.000 | 409.735 |
| Impozit pe spectacole | 15.02.01 | 266.000 | 239.000 | 409.735 |
| Taxe pe utilizarea bunurilor, autorizarea utilizării bunurilor sau pe desfășurarea de activități (cod 16.02.02+16.02.03+16.02.50) | 16.02 | 63.599.000 | 57.240.000 | 44.847.008 |
| Impozit pe mijloacele de transport (cod 16.02.02.01+16.02.02.02) | 16.02.02 | 61.197.000 | 55.078.000 | 43.857.618 |
| 0 Impozit pe mijloacele de transport deținute de persoane fizice *) | 16.02.02.01 | 32.073.000 | 28.866.000 | 23.482.212 |
| 0 Impozit pe mijloacele de transport deținute de persoane juridice *) | 16.02.02.02 | 29.124.000 | 26.212.000 | 20.375.405 |
| Taxe și tarife pentru eliberarea de licențe și autorizatii de funcționare | 16.02.03 | 2.402.000 | 2.162.000 | 989.380 |
| Alte taxe pe utilizarea bunurilor, autorizarea utilizării bunurilor sau pe desfășurare de activități | 16.02.50 | 0 | 0 | 10 |
| A6. ALTE IMPOZITE ȘI TAXE FISCALE (cod 18.02) | 00.11 | 28.939.000 | 26.045.000 | 30.528.079 |
| Alte impozite și taxe fiscale (cod 18.02.50) | 18.02 | 28.939.000 | 26.045.000 | 30.528.079 |
| Alte impozite și taxe | 18.02.50 | 28.939.000 | 26.045.000 | 30.528.079 |
| C. VENITURI NEFISCALE (cod 00.13+00.14) | 00.12 | -294.278.000 | -204.310.000 | -109.205.427 |
| C1. VENITURI DIN PROPRIETATE (cod 30.02+31.02) | 00.13 | 8.124.000 | 5.914.000 | 4.857.715 |
| Venituri din proprietate (cod 30.02.01+30.02.05+30.02.08+30.02.50) | 30.02 | 7.907.000 | 5.747.000 | 4.816.706 |
| Venituri din concesiuni și închirieri (cod 30.02.05.30) | 30.02.05 | 7.907.000 | 5.747.000 | 4.816.706 |
| 0 Alte venituri din concesiuni și închirieri de către instituțiile publice | 30.02.05.30 | 7.907.000 | 5.747.000 | 4.816.706 |
| Venituri din dobânzi (cod 31.02.03) | 31.02 | 217.000 | 167.000 | 41.008 |
| Alte venituri din dobânzi | 31.02.03 | 217.000 | 167.000 | 41.008 |
| C2. VANZĂRI DE BUNURI ȘI SERVICII (cod 33.02+34.02+35.02+36.02+37.02) | 00.14 | -302.402.000 | -210.224.000 | -114.063.142 |
| Venituri din prestări de servicii și alte activități (cod 33.02.08 + 33.02.10 + 33.02.12 +33.02.13+ 33.02.24 +33.02.27+33.02.28+33.02.33+33.02.50) | 33.02 | 10.519.000 | 8.894.000 | 3.043.274 |
| Contribuția părinților sau susținătorilor legali pentru întreținerea copiilor în creșe | 33.02.10 | 501.000 | 451.000 | 398.989 |
| Venituri din recuperarea cheltuielilor de judecată, imputații și despăgubiri | 33.02.28 | 271.000 | 188.000 | 34.660 |
| Alte venituri din prestări de servicii și alte activități | 33.02.50 | 9.747.000 | 8.255.000 | 2.609.624 |
| Venituri din taxe administrative, eliberări permise (cod 34.02.02+34.02.50) | 34.02 | 528.000 | 475.000 | 327.804 |
| Taxe extrajudiciare de timbru | 34.02.02 | 528.000 | 475.000 | 327.804 |
| Amenzi, penalități și confiscări (cod 35.02.01 la 35.02.03+35.02.50) | 35.02 | 22.044.000 | 19.839.000 | 14.341.214 |
| Venituri din amenzi și alte sancțiuni aplicate potrivit dispozițiilor legale (cod 35.02.01.02) | 35.02.01 | 21.845.000 | 19.660.000 | 14.050.485 |

| DENUMIREA INDICATORILOR | Cod indicator | Credite bugetare | | Încasări/ plăți efectuate la 30.09.2022 |
|---|-----------------|--|--|---|
| | | Prevederi anuale aprobate la finele perioadei de raportare | Prevederi trimestriale cumulate (trim III) | |
| 0 Venituri din amenzi și alte sancțiuni aplicate de către alte instituții de specialitate | 35.02.01.02 | 21.845.000 | 19.660.000 | 14.050.485 |
| Alte amenzi, penalitati si confiscari | 35.02.50 | 199.000 | 179.000 | 290.729 |
| Diverse venituri (cod 36.02.01+36.02.05+36.02.06+36.02.11+36.02.14+36.02.50) | 36.02 | 25.376.000 | 22.765.000 | 18.184.694 |
| Venituri din aplicarea prescriptiei extinctive (cod 36.02.01.01) | 36.02.01 | 572.000 | 441.000 | 572.013 |
| 0 Venituri din aplicarea prescriptiei extinctive | 36.02.01.01 | 572.000 | 441.000 | 572.013 |
| Taxe speciale | 36.02.06 | 24.041.000 | 21.637.000 | 17.109.577 |
| Alte venituri | 36.02.50 | 763.000 | 687.000 | 503.104 |
| Transferuri voluntare, altele decat subventiile (cod 37.02.01+37.02.03+37.02.50) | 37.02 | -360.869.000 | -262.197.000 | -149.960.128 |
| Donatii si sponsorizari**)) | 37.02.01 | 40.000 | 40.000 | 39.872 |
| Vărsăminte din secțiunea de funcționare pentru finanțarea secțiunii de dezvoltare a bugetului local (cu semnul minus) | 37.02.03 | -360.909.000 | -262.237.000 | -150.000.000 |
| IV. SUBVENTIILE (cod 00.18) | 00.17 | 20.631.000 | 14.913.000 | 3.424.040 |
| SUBVENTIILE DE LA ALTE NIVELE ALE ADMINISTRATIEI PUBLICE (cod 42.02+43.02) | 00.18 | 20.631.000 | 14.913.000 | 3.424.040 |
| Subventii de la bugetul de stat (cod 42.02.21+42.02.28+42.02.34 + 42.02.35 +42.02.41 + 42.02.42+ 42.02.45+42.02.51+42.02.54+42.02.66+42.02.73) | 42.02 | 19.881.000 | 14.913.000 | 3.424.040 |
| Finantarea drepturilor acordate persoanelor cu handicap | 42.02.21 | 1.511.000 | 1.134.000 | 1.095.037 |
| Subvenții pentru acordarea ajutorului pentru încălzirea locuinței cu lemne, cărbuni, combustibili petrolieri | 42.02.34 | 27.000 | 21.000 | 16.244 |
| Subvenții din bugetul de stat alocate conform | 42.02.66 | 18.343.000 | 13.758.000 | 2.312.759 |
| Subventii de la alte administratii (cod 43.02) | 43.02 | 750.000 | 0 | 0 |
| Alte subventii primite de la administratia centrala | 43.02.20 | 750.000 | 0 | 0 |
| 0 | | | | |
| CHELTUIELILE SECTUINII DE FUNCTIONARE (cod 50.02+59.02+63.02+70.02+74.02+79.02) | 49.02 | 1.000.504.000 | 823.166.000 | 649.226.197 |
| SECȚIUNEA DE FUNCȚIONARE (cod 01+79+85) | | 1.000.504.000 | 823.166.000 | 649.226.197 |
| CHELTUIELI CURENTE (cod 10+20+30+40+50+51SF+55SF+57+59) | 01 | 951.410.000 | 786.257.000 | 620.350.330 |
| TITLUL I CHELTUIELI DE PERSONAL | 10 | 276.871.000 | 225.770.000 | 201.350.450 |
| TITLUL II BUNURI SI SERVICII | 20 | 360.616.000 | 302.382.000 | 217.232.205 |
| TITLUL III DOBANZI (cod 30.01 la 30.03) | 30 | 9.560.000 | 8.350.000 | 7.414.186 |
| Dobanzi aferente datoriei publice interne | 30.01 | 3.623.000 | 3.248.000 | 3.145.062 |
| Dobanzi aferente datoriei publice externe | 30.02 | 5.937.000 | 5.102.000 | 4.269.124 |
| TITLUL V FONDURI DE REZERVA (cod 50.04) | 50 | 3.213.000 | 2.410.000 | 0 |
| Fond de rezerva bugetara la dispozitia autorităților locale | 50.04 | 3.213.000 | 2.410.000 | 0 |
| TITLUL VI TRANSFERURI INTRE UNITATI ALE ADMINISTRATIEI PUBLICE (cod 51.01) | 51 SF | 150.200.000 | 125.083.000 | 91.481.479 |

VIZAT
spre neschimbare
SECRETAR GENERAL

| DENUMIREA INDICATORILOR | Cod indicator | Credite bugetare | | Încasări/ plăți efectuate la 30.09.2022 |
|---|---------------|--|--|---|
| | | Prevederi anuale aprobate la finele perioadei de raportare | Prevederi trimestriale cumulate (trim III) | |
| Transferuri curente (cod 51.01.01+51.01.03+51.01.05+51.01.14+51.01.15+51.01.24+51.01.26+51.01.31+51.01.39 + 51.01.46+51.01.49+51.01.60+51.01.61+51.01.64) | 51.01 | 150.200.000 | 125.083.000 | 91.481.479 |
| Transferuri catre institutii publice | 51.01.01 | 150.200.000 | 125.083.000 | 91.481.479 |
| TITLUL VII ALTE TRANSFERURI (cod 55.01+55.02) | 55 SF | 11.214.000 | 7.770.000 | 6.847.344 |
| A. Transferuri interne (cod 55.01.18+55.01.63+55.01.65) | 55.01 | 11.214.000 | 7.770.000 | 6.847.344 |
| Finanțarea învățământului particular sau confesional acreditat | 55.01.63 | 9.714.000 | 7.770.000 | 6.847.344 |
| TITLUL IX ASISTENTA SOCIALA (cod 57.02) | 57 | 88.776.000 | 66.130.000 | 57.004.492 |
| Ajutoare sociale (cod 57.02.01 la 57.02.05) | 57.02 | 88.776.000 | 66.130.000 | 57.004.492 |
| Ajutoare sociale in numerar | 57.02.01 | 72.304.000 | 54.217.000 | 49.972.587 |
| Ajutoare sociale in natura | 57.02.02 | 16.140.000 | 11.689.000 | 7.030.885 |
| Tichete de cresa si tichete sociale pentru gradinita | 57.02.03 | 8.000 | 8.000 | 1.020 |
| Suport alimentar | 57.02.05 | 324.000 | 216.000 | 0 |
| TITLUL XI ALTE CHELTUIELI (cod 59.01 + 59.02 + 59.08 +59.11 +59.12 +59.15 +59.17 +59.20+59.22 +59.25 +59.30+59.35+59.41) | 59 | 50.960.000 | 48.362.000 | 39.020.174 |
| Burse | 59.01 | 40.000.000 | 40.000.000 | 33.928.090 |
| Sustinerea cultelor | 59.12 | 1.315.000 | 1.065.000 | 581.350 |
| Despăgubiri civile | 59.17 | 3.720.000 | 2.675.000 | 2.131.001 |
| Actiuni cu caracter stiintific si social-cultural | 59.22 | 3.750.000 | 2.813.000 | 820.996 |
| Sume aferente persoanelor cu handicap neincadrate | 59.40 | 2.175.000 | 1.809.000 | 1.558.737 |
| OPERATIUNI FINANCIARE (cod 80+81) | 79 | 49.094.000 | 36.909.000 | 32.377.297 |
| TITLUL XVII RAMBURSARI DE CREDITE (cod 81.01+81.02) | 81 | 49.094.000 | 36.909.000 | 32.377.297 |
| Rambursari de credite externe (cod 81.01.01+81.01.02+81.01.05+81.01.06) | 81.01 | 39.099.000 | 29.399.000 | 24.883.763 |
| Rambursari de credite aferente datoriei publice externe locale | 81.01.05 | 39.099.000 | 29.399.000 | 24.883.763 |
| Rambursari de credite interne (cod 81.02.01+81.02.02+81.02.05) | 81.02 | 9.995.000 | 7.510.000 | 7.493.534 |
| Rambursari de credite aferente datoriei publice interne locale | 81.02.05 | 9.995.000 | 7.510.000 | 7.493.534 |
| TITLUL XIX PLATI EFECTUATE IN ANII PRECEDENTI SI RECUPERATE IN ANUL CURENT(85.01) | 85 | 0 | 0 | -3.501.430 |
| Plati efectuate in anii precedenti si recuperate in anul curent (cod 85.01.01) | 85.01 | 0 | 0 | -3.501.430 |
| Plati efectuate in anii precedenti si recuperate in anul curent în secțiunea de funcționare a bugetului local | 85.01.01 | 0 | 0 | -3.501.430 |
| 0 | | | | |
| Partea I-a SERVICII PUBLICE GENERALE (cod 51.02+54.02+55.02+56.02) | 50.02 | 117.864.000 | 97.695.000 | 73.402.230 |
| AUTORITATI PUBLICE SI ACTIUNI EXTERNE (cod 51.02.01) | 51.02 | 93.276.000 | 77.626.000 | 58.310.296 |

| DENUMIREA INDICATORILOR | Cod indicator | Credite bugetare | | Încasări/ plăți efectuate la 30.09.2022 |
|--|-----------------|--|--|---|
| | | Prevederi anuale aprobate la finele perioadei de raportare | Prevederi trimestriale cumulate (trim III) | |
| SECȚIUNEA DE FUNCȚIONARE (cod 01+79+85) | | 93.276.000 | 77.626.000 | 58.310.296 |
| CHELTUIELI CURENTE (cod 10+20+30+40+50+51SF+55SF+57+59) | 01 | 91.944.000 | 76.627.000 | 57.742.373 |
| TITLUL I CHELTUIELI DE PERSONAL | 10 | 65.768.000 | 54.360.000 | 46.603.757 |
| TITLUL II BUNURI SI SERVICII | 20 | 21.284.000 | 18.714.000 | 8.880.893 |
| TITLUL XI ALTE CHELTUIELI (cod 59.01 + 59.02 + 59.08 +59.11 +59.12 +59.15 +59.17 +59.20+59.22 +59.25 +59.30+59.35+59.41) | 59 | 3.891.000 | 2.802.000 | 2.257.724 |
| Despăgubiri civile | 59.17 | 3.648.000 | 2.608.000 | 2.112.566 |
| Sume aferente persoanelor cu handicap neincadrate | 59.40 | 243.000 | 194.000 | 145.158 |
| OPERATIUNI FINANCIARE (cod 80+81) | 79 | 1.332.000 | 999.000 | 983.979 |
| TITLUL XVII RAMBURSARI DE CREDITE (cod 81.01+81.02) | 81 | 1.332.000 | 999.000 | 983.979 |
| Rambursari de credite externe (cod 81.01.01+81.01.02+81.01.05+81.01.06) | 81.01 | 1.332.000 | 999.000 | 983.979 |
| Rambursari de credite aferente datoriei publice externe locale | 81.01.05 | 1.332.000 | 999.000 | 983.979 |
| TITLUL XIX PLATI EFECTUATE IN ANII PRECEDENTI SI RECUPERATE IN ANUL CURENT(85.01) | 85 | 0 | 0 | -416.056 |
| Plati efectuate in anii precedenti si recuperate in anul curent (cod 85.01.01) | 85.01 | 0 | 0 | -416.056 |
| Plati efectuate in anii precedenti si recuperate in anul curent în secțiunea de funcționare a bugetului local | 85.01.01 | 0 | 0 | -416.056 |
| Din total capitol: | | | | |
| Autoritati executive si legislative (cod 51.02.01.03) | 51.02.01 | 93.276.000 | 77.626.000 | 58.310.296 |
| 0 Autorități executive | 51.02.01.03 | 93.276.000 | 77.626.000 | 58.310.296 |
| 0 | | | | |
| ALTE SERVICII PUBLICE GENERALE (cod 54.02.05 la 54.02.07+54.02.10+54.02.50) | 54.02 | 13.193.000 | 10.332.000 | 6.836.950 |
| SECȚIUNEA DE FUNCȚIONARE (cod 01+79+85) | | 13.193.000 | 10.332.000 | 6.836.950 |
| CHELTUIELI CURENTE (cod 10+20+30+40+50+51SF+55SF+57+59) | 01 | 13.193.000 | 10.332.000 | 6.836.950 |
| TITLUL I CHELTUIELI DE PERSONAL | 10 | 8.590.000 | 6.924.000 | 6.278.442 |
| TITLUL II BUNURI SI SERVICII | 20 | 1.319.000 | 944.000 | 509.861 |
| TITLUL V FONDURI DE REZERVA (cod 50.04) | 50 | 3.213.000 | 2.410.000 | 0 |
| Fond de rezerva bugetara la dispozitia autorităților locale | 50.04 | 3.213.000 | 2.410.000 | 0 |
| TITLUL XI ALTE CHELTUIELI (cod 59.01 + 59.02 + 59.08 +59.11 +59.12 +59.15 +59.17 +59.20+59.22 +59.25 +59.30+59.35+59.41) | 59 | 71.000 | 54.000 | 48.647 |
| Sume aferente persoanelor cu handicap neincadrate | 59.40 | 71.000 | 54.000 | 48.647 |
| 0 | | | | |
| Din total capitol: | | | | |
| Fond de rezerva bugetara la dispozitia autoritatilor locale | 54.02.05 | 3.213.000 | 2.410.000 | 0 |

VIZAT
spre neschimbare
SECRETAR GENERAL

| DENUMIREA INDICATORILOR | Cod indicator | Credite bugetare | | Încasări/ plăți efectuate la 30.09.2022 |
|---|---------------|--|--|---|
| | | Prevederi anuale aprobate la finele perioadei de raportare | Prevederi trimestriale cumulate (trim III) | |
| Servicii publice comunitare de evidență a persoanelor | 54.02.10 | 9.980.000 | 7.922.000 | 6.836.950 |
| 0 | | | | |
| TRANZACTII PRIVIND DATORIA PUBLICA SI IMPRUMUTURI | 55.02 | 11.395.000 | 9.737.000 | 8.254.983 |
| SECȚIUNEA DE FUNCȚIONARE (cod 01+79+85) | | 11.395.000 | 9.737.000 | 8.254.983 |
| CHELTUIELI CURENTE (cod 10+20+30+40+50+51SF+55SF+57+59) | 01 | 11.395.000 | 9.737.000 | 8.254.983 |
| TITLUL I CHELTUIELI DE PERSONAL | 10 | 0 | 0 | 0 |
| TITLUL II BUNURI SI SERVICII | 20 | 1.835.000 | 1.387.000 | 840.797 |
| Comisioane si alte costuri aferente imprumuturilor (cod 20.24.01 + 20.24.02) | 20.24 | 1.835.000 | 1.387.000 | 840.797 |
| Comisioane si alte costuri aferente imprumuturilor externe | 20.24.01 | 1.735.000 | 1.312.000 | 840.297 |
| Comisioane si alte costuri aferente imprumuturilor interne | 20.24.02 | 100.000 | 75.000 | 500 |
| TITLUL III DOBANZI (cod 30.01 la 30.03) | 30 | 9.560.000 | 8.350.000 | 7.414.186 |
| Dobanzi aferente datoriei publice interne | 30.01 | 3.623.000 | 3.248.000 | 3.145.062 |
| Dobanzi aferente datoriei publice externe | 30.02 | 5.937.000 | 5.102.000 | 4.269.124 |
| 0 | | | | |
| Partea a II-a APARARE, ORDINE PUBLICA SI SIGURANTA NATIONALA (cod 60.02+61.02) | 59.02 | 56.257.000 | 50.299.000 | 36.904.398 |
| APARARE (cod 60.02.02) | 60.02 | 605.000 | 551.000 | 282.418 |
| SECȚIUNEA DE FUNCȚIONARE (cod 01+79+85) | | 605.000 | 551.000 | 282.418 |
| CHELTUIELI CURENTE (cod 10+20+30+40+50+51SF+55SF+57+59) | 01 | 605.000 | 551.000 | 282.418 |
| TITLUL II BUNURI SI SERVICII | 20 | 605.000 | 551.000 | 282.418 |
| 0 | | | | |
| Din total capitol: | | | | |
| Aparare nationala | 60.02.02 | 605.000 | 551.000 | 282.418 |
| 0 | | | | |
| ORDINEA PUBLICA SI SIGURANTA NATIONALA (cod 61.02.03+61.02.05+61.02.50) | 61.02 | 55.652.000 | 49.748.000 | 36.621.980 |
| SECȚIUNEA DE FUNCȚIONARE (cod 01+79+85) | | 55.652.000 | 49.748.000 | 36.621.980 |
| CHELTUIELI CURENTE (cod 10+20+30+40+50+51SF+55SF+57+59) | 01 | 55.652.000 | 49.748.000 | 36.644.117 |
| TITLUL I CHELTUIELI DE PERSONAL | 10 | 44.836.000 | 39.666.000 | 32.337.894 |
| TITLUL II BUNURI SI SERVICII | 20 | 10.346.000 | 9.612.000 | 4.014.950 |
| TITLUL XI ALTE CHELTUIELI (cod 59.01 + 59.02 + 59.08 + 59.11 + 59.12 + 59.15 + 59.17 + 59.20 + 59.22 + 59.25 + 59.30 + 59.35 + 59.41) | 59 | 470.000 | 470.000 | 291.273 |
| Despăgubiri civile | 59.17 | 17.000 | 17.000 | 6.240 |
| Sume aferente persoanelor cu handicap neincadrate | 59.40 | 453.000 | 453.000 | 285.033 |
| TITLUL XIX PLATI EFECTUATE IN ANII PRECEDENTI SI RECUPERATE IN ANUL CURENT(85.01) | 85 | 0 | 0 | -22.137 |
| Plati efectuate in anii precedenti si recuperate in anul curent (cod 85.01.01) | 85.01 | 0 | 0 | -22.137 |

| DENUMIREA INDICATORILOR | Cod indicator | Credite bugetare | | Încasări/ plăți efectuate la 30.09.2022 |
|---|-----------------|--|--|---|
| | | Prevederi anuale aprobate la finele perioadei de raportare | Prevederi trimestriale cumulate (trim III) | |
| Plati efectuate in anii precedenti si recuperate in anul curent în secțiunea de funcționare a bugetului local | 85.01.01 | 0 | 0 | -22.137 |
| 0 | | | | |
| Din total capitol: | | | | |
| Ordine publica (cod 61.02.03.04) | 61.02.03 | 55.447.000 | 49.584.000 | 36.607.651 |
| 0 Politie locala | 61.02.03.04 | 55.447.000 | 49.584.000 | 36.607.651 |
| Protectie civila și protecția contra incendiilor (protecție civilă nonmilitară) | 61.02.05 | 205.000 | 164.000 | 14.329 |
| 0 | | | | |
| Partea a III-a CHELTUIELI SOCIAL-CULTURALE (cod 65.02+66.02+67.02+68.02) | 63.02 | 577.022.000 | 476.291.000 | 374.884.943 |
| INVATAMANT (cod 65.02.03 la 65.02.05+65.02.07+65.02.11+65.02.50) | 65.02 | 165.486.000 | 149.767.000 | 108.277.781 |
| SECȚIUNEA DE FUNCȚIONARE (cod 01+79+85) | | 165.486.000 | 149.767.000 | 108.277.781 |
| CHELTUIELI CURENTE (cod 10+20+30+40+50+51SF+55SF+57+59) | 01 | 160.486.000 | 146.001.000 | 104.708.877 |
| TITLUL II BUNURI SI SERVICII | 20 | 89.547.000 | 82.173.000 | 55.721.409 |
| TITLUL VII ALTE TRANSFERURI (cod 55.01+55.02) | 55 SF | 9.714.000 | 7.770.000 | 6.847.344 |
| A. Transferuri interne (cod 55.01.18+55.01.63+55.01.65) | 55.01 | 9.714.000 | 7.770.000 | 6.847.344 |
| Finanțarea învățământului particular sau confesional acreditat | 55.01.63 | 9.714.000 | 7.770.000 | 6.847.344 |
| TITLUL IX ASISTENTA SOCIALA (cod 57.02) | 57 | 14.836.000 | 10.893.000 | 3.584.614 |
| Ajutoare sociale (cod 57.02.01 la 57.02.05) | 57.02 | 14.836.000 | 10.893.000 | 3.584.614 |
| Ajutoare sociale in numerar | 57.02.01 | 6.307.000 | 4.839.000 | 1.471.328 |
| Ajutoare sociale in natura | 57.02.02 | 8.197.000 | 5.830.000 | 2.112.265 |
| Tichete de cresa si tichete sociale pentru grădiniță | 57.02.03 | 8.000 | 8.000 | 1.020 |
| TITLUL XI ALTE CHELTUIELI (cod 59.01 + 59.02 + 59.08 +59.11 +59.12 +59.15 +59.17 +59.20+59.22 +59.25 +59.30+59.35+59.41) | 59 | 40.005.000 | 40.000.000 | 33.928.090 |
| Burse | 59.01 | 40.000.000 | 40.000.000 | 33.928.090 |
| OPERATIUNI FINANCIARE (cod 80+81) | 79 | 5.000.000 | 3.766.000 | 3.756.563 |
| TITLUL XVII RAMBURSARI DE CREDITE (cod 81.01+81.02) | 81 | 5.000.000 | 3.766.000 | 3.756.563 |
| Rambursari de credite externe (cod 81.01.01+81.01.02+81.01.05+81.01.06) | 81.01 | 831.000 | 631.000 | 631.000 |
| Rambursari de credite aferente datoriei publice externe locale | 81.01.05 | 831.000 | 631.000 | 631.000 |
| Rambursari de credite interne (cod 81.02.01+81.02.02+81.02.05) | 81.02 | 4.169.000 | 3.135.000 | 3.125.563 |
| Rambursari de credite aferente datoriei publice interne locale | 81.02.05 | 4.169.000 | 3.135.000 | 3.125.563 |
| TITLUL XIX PLATI EFECTUATE IN ANII PRECEDENTI SI RECUPERATE IN ANUL CURENT(85.01) | 85 | 0 | 0 | -187.659 |
| Plati efectuate in anii precedenti si recuperate in anul curent (cod 85.01.01) | 85.01 | 0 | 0 | -187.659 |

VIZAT
spre neschimbare
SECRETAR GENERAL

| DENUMIREA INDICATORILOR | Cod indicator | Credite bugetare | | Încasări/ plăți efectuate la 30.09.2022 |
|---|-----------------|--|--|---|
| | | Prevederi anuale aprobate la finele perioadei de raportare | Prevederi trimestriale cumulate (trim III) | |
| Plati efectuate in anii precedenti si recuperate in anul curent în secțiunea de funcționare a bugetului local | 85.01.01 | 0 | 0 | -187.659 |
| 0 | | | | |
| Din total capitol: | | | | |
| Învatamânt prescolar si primar (cod 65.02.03.01+65.02.03.02) | 65.02.03 | 31.130.000 | 27.335.000 | 17.764.641 |
| 0 Învatamânt prescolar | 65.02.03.01 | 20.560.000 | 18.682.000 | 12.440.565 |
| 0 Învatamânt primar | 65.02.03.02 | 10.570.000 | 8.653.000 | 5.324.076 |
| Învatamânt secundar (cod 65.02.04.01 la 65.02.04.03) | 65.02.04 | 88.972.000 | 82.172.000 | 61.210.681 |
| 0 Învatamânt secundar inferior | 65.02.04.01 | 51.404.000 | 46.046.000 | 33.815.434 |
| 0 Învatamânt secundar superior | 65.02.04.02 | 37.568.000 | 36.126.000 | 27.395.247 |
| Învatamânt postliceal | 65.02.05 | 521.000 | 539.000 | 272.642 |
| Învatamânt nedefinibil prin nivel (cod 65.02.07.04) | 65.02.07 | 14.219.000 | 13.167.000 | 7.941.584 |
| 0 Învatamânt special | 65.02.07.04 | 14.219.000 | 13.167.000 | 7.941.584 |
| Invatamantul anteprescoalr | 65.02.13 | 8.595.000 | 6.960.000 | 5.740.477 |
| Alte cheltuieli în domeniul învățământului | 65.02.50 | 21.725.000 | 19.378.000 | 15.347.756 |
| 0 | | | | |
| SANATATE (cod 66.02.06+66.02.08+66.02.50) | 66.02 | 1.535.000 | 1.535.000 | 462.610 |
| SECȚIUNEA DE FUNCȚIONARE (cod 01+79+85) | | 1.535.000 | 1.535.000 | 462.610 |
| CHELTUIELI CURENTE (cod 10+20+30+40+50+51SF+55SF+57+59) | 01 | 1.535.000 | 1.535.000 | 463.318 |
| TITLUL II BUNURI SI SERVICII | 20 | 1.535.000 | 1.535.000 | 463.318 |
| TITLUL XIX PLATI EFECTUATE IN ANII PRECEDENTI SI RECUPERATE IN ANUL CURENT(85.01) | 85 | 0 | 0 | -708 |
| Plati efectuate in anii precedenti si recuperate in anul curent (cod 85.01.01) | 85.01 | 0 | 0 | -708 |
| Plati efectuate in anii precedenti si recuperate in anul curent în secțiunea de funcționare a bugetului local | 85.01.01 | 0 | 0 | -708 |
| 0 | | | | |
| Din total capitol: | | | | |
| Alte cheltuieli in domeniul sanatatii (cod 66.02.50.50) | 66.02.50 | 1.535.000 | 1.535.000 | 462.610 |
| 0 Alte institutii si actiuni sanitare | 66.02.50.50 | 1.535.000 | 1.535.000 | 462.610 |
| 0 | | | | |
| CULTURA, RECREERE SI RELIGIE (cod 67.02.03+67.02.05+67.02.06+67.02.50) | 67.02 | 122.733.000 | 102.127.000 | 78.002.855 |
| SECȚIUNEA DE FUNCȚIONARE (cod 01+79+85) | | 122.733.000 | 102.127.000 | 78.002.855 |
| CHELTUIELI CURENTE (cod 10+20+30+40+50+51SF+55SF+57+59) | 01 | 121.043.000 | 100.856.000 | 77.604.687 |
| TITLUL II BUNURI SI SERVICII | 20 | 65.000 | 52.000 | 3.955 |
| TITLUL VI TRANSFERURI INTRE UNITATI ALE ADMINISTRATIEI PUBLICE (cod 51.01) | 51 SF | 115.913.000 | 96.926.000 | 76.198.386 |
| Transferuri curente (cod 51.01.01+51.01.03+51.01.05+51.01.14+51.01.15+51.01.24+51.01.26+51.01.31+51.01.39 + 51.01.46+51.01.49+51.01.60+51.01.61+51.01.64) | 51.01 | 115.913.000 | 96.926.000 | 76.198.386 |

VIZAT
 spre neschimbare
 SECRETAR GENERAL

| DENUMIREA INDICATORILOR | Cod indicator | Credite bugetare | | Încasări/ plăți efectuate la 30.09.2022 |
|---|-----------------|--|--|---|
| | | Prevederi anuale aprobate la finele perioadei de raportare | Prevederi trimestriale cumulate (trim III) | |
| Transferuri catre institutii publice | 51.01.01 | 115.913.000 | 96.926.000 | 76.198.386 |
| TITLUL XI ALTE CHELTUIELI (cod 59.01 + 59.02 + 59.08 +59.11 +59.12 +59.15 +59.17 +59.20+59.22 +59.25 +59.30+59.35+59.41) | 59 | 5.065.000 | 3.878.000 | 1.402.346 |
| Sustinerea cultelor | 59.12 | 1.315.000 | 1.065.000 | 581.350 |
| Actiuni cu caracter stiintific si social-cultural | 59.22 | 3.750.000 | 2.813.000 | 820.996 |
| OPERATIUNI FINANCIARE (cod 80+81) | 79 | 1.690.000 | 1.271.000 | 1.271.000 |
| TITLUL XVII RAMBURSARI DE CREDITE (cod 81.01+81.02) | 81 | 1.690.000 | 1.271.000 | 1.271.000 |
| Rambursari de credite externe (cod 81.01.01+81.01.02+81.01.05+81.01.06) | 81.01 | 1.690.000 | 1.271.000 | 1.271.000 |
| Rambursari de credite aferente datoriei publice externe locale | 81.01.05 | 1.690.000 | 1.271.000 | 1.271.000 |
| TITLUL XIX PLATI EFECTUATE IN ANII PRECEDENTI SI RECUPERATE IN ANUL CURENT(85.01) | 85 | 0 | 0 | -872.832 |
| Plati efectuate in anii precedenti si recuperate in anul curent (cod 85.01.01) | 85.01 | 0 | 0 | -872.832 |
| Plati efectuate in anii precedenti si recuperate in anul curent în secțiunea de funcționare a bugetului local | 85.01.01 | 0 | 0 | -872.832 |
| 0 | | | | |
| Din total capitol: | | | | |
| Servicii culturale (cod 67.02.03.02 la 67.02.03.08+67.02.03.12+67.02.03.30) | 67.02.03 | 8.637.000 | 7.671.000 | 6.324.961 |
| 0 Case de cultura | 67.02.03.06 | 8.637.000 | 7.671.000 | 6.324.961 |
| Servicii recreative si sportive (cod 67.02.05.01 la 67.02.05.03) | 67.02.05 | 1.690.000 | 1.271.000 | 1.271.000 |
| 0 Intretinere gradini publice, parcuri, zone verzi, baze sportive si de agrement | 67.02.05.03 | 1.690.000 | 1.271.000 | 1.271.000 |
| Servicii religioase | 67.02.06 | 1.315.000 | 1.065.000 | 581.350 |
| Alte servicii în domeniile culturii, recreerii si religiei | 67.02.50 | 111.091.000 | 92.120.000 | 69.825.544 |
| 0 | | | | |
| ASIGURARI SI ASISTENTA SOCIALA (cod 68.02.04+68.02.05+68.02.06+68.02.10+68.02.11+68.02.12+ 68.02.15+ 68.02.50) | 68.02 | 287.268.000 | 222.862.000 | 188.141.696 |
| SECȚIUNEA DE FUNCȚIONARE (cod 01+79+85) | | 287.268.000 | 222.862.000 | 188.141.696 |
| CHELTUIELI CURENTE (cod 10+20+30+40+50+51SF+55SF+57+59) | 01 | 287.268.000 | 222.862.000 | 189.874.227 |
| TITLUL I CHELTUIELI DE PERSONAL | 10 | 151.293.000 | 119.655.000 | 111.502.936 |
| TITLUL II BUNURI SI SERVICII | 20 | 60.217.000 | 46.542.000 | 23.842.328 |
| TITLUL IX ASISTENTA SOCIALA (cod 57.02) | 57 | 73.940.000 | 55.237.000 | 53.419.879 |
| Ajutoare sociale (cod 57.02.01 la 57.02.05) | 57.02 | 73.940.000 | 55.237.000 | 53.419.879 |
| Ajutoare sociale in numerar | 57.02.01 | 65.997.000 | 49.378.000 | 48.501.259 |
| Ajutoare sociale in natura | 57.02.02 | 7.943.000 | 5.859.000 | 4.918.620 |
| TITLUL XI ALTE CHELTUIELI (cod 59.01 + 59.02 + 59.08 +59.11 +59.12 +59.15 +59.17 +59.20+59.22 +59.25 +59.30+59.35+59.41) | 59 | 1.458.000 | 1.158.000 | 1.092.094 |
| Despăgubiri civile | 59.17 | 50.000 | 50.000 | 12.195 |
| Sume aferente persoanelor cu handicap neincadrate | 59.40 | 1.408.000 | 1.108.000 | 1.079.899 |

| DENUMIREA INDICATORILOR | Cod indicator | Credite bugetare | | Încasări/ plăți efectuate la 30.09.2022 |
|--|-----------------|--|--|---|
| | | Prevederi anuale aprobate la finele perioadei de raportare | Prevederi trimestriale cumulate (trim III) | |
| TITLUL XIX PLATI EFECTUATE IN ANII PRECEDENTI SI RECUPERATE IN ANUL CURENT(85.01) | 85 | 0 | 0 | -1.732.531 |
| Plati efectuate in anii precedenti si recuperate in anul curent (cod 85.01.01) | 85.01 | 0 | 0 | -1.732.531 |
| Plati efectuate in anii precedenti si recuperate in anul curent în secțiunea de funcționare a bugetului local | 85.01.01 | 0 | 0 | -1.732.531 |
| 0 | | | | |
| Din total capitol: | | | | |
| Asistenta acordata persoanelor in varsta | 68.02.04 | 9.891.000 | 7.756.000 | 6.266.555 |
| Asistenta sociala in caz de boli si invaliditati (cod 68.02.05.02) | 68.02.05 | 132.174.000 | 102.650.000 | 95.787.649 |
| 0 Asistenta sociala in caz de invaliditate | 68.02.05.02 | 132.174.000 | 102.650.000 | 95.787.649 |
| Asistenta sociala pentru familie si copii | 68.02.06 | 51.838.000 | 41.723.000 | 31.949.419 |
| Prevenirea excluderii sociale (cod 68.02.15.01+68.02.15.02) | 68.02.15 | 2.991.000 | 2.094.000 | 1.539.849 |
| 0 Ajutor social | 68.02.15.01 | 2.991.000 | 2.094.000 | 1.539.849 |
| Alte cheltuieli in domeniul asigurarilor si asistentei sociale (cod 68.02.50.50) | 68.02.50 | 90.374.000 | 68.639.000 | 52.598.223 |
| 0 Alte cheltuieli in domeniul asistentei sociale | 68.02.50.50 | 90.374.000 | 68.639.000 | 52.598.223 |
| 0 | | | | |
| Partea a IV-a SERVICII SI DEZVOLTARE PUBLICA, LOCUINTE, MEDIU SI APE (cod 70.02+74.02) | 69.02 | 209.257.000 | 166.569.000 | 142.571.801 |
| LOCUINTE, SERVICII SI DEZVOLTARE PUBLICA (cod 70.02.03+70.02.05 la 70.02.07+70.02.50) | 70.02 | 32.561.000 | 24.695.000 | 19.168.483 |
| SECȚIUNEA DE FUNCȚIONARE (cod 01+79+85) | | 32.561.000 | 24.695.000 | 19.168.483 |
| CHELTUIELI CURENTE (cod 10+20+30+40+50+51SF+55SF+57+59) | 01 | 6.078.000 | 4.768.000 | 3.745.503 |
| TITLUL VI TRANSFERURI INTRE UNITATI ALE ADMINISTRATIEI PUBLICE (cod 51.01) | 51 SF | 6.078.000 | 4.768.000 | 3.745.503 |
| Transferuri curente (cod 51.01.01+51.01.03+51.01.05+51.01.14+51.01.15+51.01.24+51.01.26+51.01.31+51.01.39 + 51.01.46+51.01.49+51.01.60+51.01.61+51.01.64) | 51.01 | 6.078.000 | 4.768.000 | 3.745.503 |
| Transferuri catre instituții publice | 51.01.01 | 6.078.000 | 4.768.000 | 3.745.503 |
| OPERATIUNI FINANCIARE (cod 80+81) | 79 | 26.483.000 | 19.927.000 | 15.422.980 |
| TITLUL XVII RAMBURSARI DE CREDITE (cod 81.01+81.02) | 81 | 26.483.000 | 19.927.000 | 15.422.980 |
| Rambursari de credite externe (cod 81.01.01+81.01.02+81.01.05+81.01.06) | 81.01 | 26.127.000 | 19.657.000 | 15.156.784 |
| Rambursari de credite aferente datoriei publice externe locale | 81.01.05 | 26.127.000 | 19.657.000 | 15.156.784 |
| Rambursari de credite interne (cod 81.02.01+81.02.02+81.02.05) | 81.02 | 356.000 | 270.000 | 266.197 |
| Rambursari de credite aferente datoriei publice interne locale | 81.02.05 | 356.000 | 270.000 | 266.197 |
| 0 | | | | |

VIZAT
spre neschimbare
SECRETAR GENERAL

| DENUMIREA INDICATORILOR | Cod indicator | Credite bugetare | | Încasări/ plăți efectuate la 30.09.2022 |
|---|---------------|--|--|---|
| | | Prevederi anuale aprobate la finele perioadei de raportare | Prevederi trimestriale cumulate (trim III) | |
| Din total capitol: | | | | |
| Locuinte (cod 70.02.03.01+70.02.03.30) | 70.02.03 | 25.807.000 | 19.417.000 | 14.914.943 |
| 0 Dezvoltarea sistemului de locuinte | 70.02.03.01 | 25.807.000 | 19.417.000 | 14.914.943 |
| Alimentare cu apa si amenajari hidrotehnice (cod 70.02.05.01+70.02.05.02) | 70.02.05 | 292.000 | 222.000 | 220.038 |
| 0 Alimentare cu apa | 70.02.05.01 | 292.000 | 222.000 | 220.038 |
| Alte servicii în domeniile locuintelor, serviciilor si dezvoltarii comunale | 70.02.50 | 6.462.000 | 5.056.000 | 4.033.503 |
| 0 | | | | |
| PROTECTIA MEDIULUI (cod 74.02.03+74.02.05+74.02.06+74.02.50) | 74.02 | 176.696.000 | 141.874.000 | 123.403.318 |
| SECȚIUNEA DE FUNCȚIONARE (cod 01+79+85) | | 176.696.000 | 141.874.000 | 123.403.318 |
| CHELTUIELI CURENTE (cod 10+20+30+40+50+51SF+55SF+57+59) | 01 | 175.363.000 | 140.872.000 | 122.672.276 |
| TITLUL II BUNURI SI SERVICII | 20 | 173.863.000 | 140.872.000 | 122.672.276 |
| TITLUL VII ALTE TRANSFERURI (cod 55.01+ A. Transferuri interne (cod | 55 SF | 1.500.000 | 0 | 0 |
| 55.01 | 55.01 | 1.500.000 | 0 | 0 |
| Sume reprezentând stimulentele pentru casarea autovehiculelor uzate | 55.01.84 | 1.500.000 | 0 | 0 |
| OPERATIUNI FINANCIARE (cod 80+81) | 79 | 1.333.000 | 1.002.000 | 1.000.549 |
| TITLUL XVII RAMBURSARI DE CREDITE (cod 81.01+81.02) | 81 | 1.333.000 | 1.002.000 | 1.000.549 |
| Rambursari de credite externe (cod 81.01.01+81.01.02+81.01.05+81.01.06) | 81.01 | 1.129.000 | 848.000 | 848.000 |
| Rambursari de credite aferente datoriei publice externe locale | 81.01.05 | 1.129.000 | 848.000 | 848.000 |
| Rambursari de credite interne (cod 81.02.01+81.02.02+81.02.05) | 81.02 | 204.000 | 154.000 | 152.549 |
| Rambursari de credite aferente datoriei publice interne locale | 81.02.05 | 204.000 | 154.000 | 152.549 |
| 0 | | | | |
| Din total capitol: | | | | |
| Reducerea și controlul poluării | 74.02.03 | 23.000 | 22.000 | 12.420 |
| Salubritate si gestiunea deseurilor (cod 74.02.05.01+74.02.05.02) | 74.02.05 | 175.340.000 | 140.850.000 | 122.390.349 |
| 0 Salubritate | 74.02.05.01 | 175.340.000 | 140.850.000 | 122.390.349 |
| Canalizarea si tratarea apelor reziduale | 74.02.06 | 1.333.000 | 1.002.000 | 1.000.549 |
| 0 | | | | |
| Partea a V- a ACTIUNI ECONOMICE (cod 80.02+83.02+84.02+87.02) | 79.02 | 40.104.000 | 32.312.000 | 21.462.825 |
| TRANSPORTURI (cod 84.02.03+84.02.04+84.02.06+84.02.50) | 84.02 | 40.104.000 | 32.312.000 | 21.462.825 |
| SECȚIUNEA DE FUNCȚIONARE (cod 01+79+85) | | 40.104.000 | 32.312.000 | 21.462.825 |
| CHELTUIELI CURENTE (cod 10+20+30+40+50+51SF+55SF+57+59) | 01 | 26.848.000 | 22.368.000 | 11.520.600 |
| TITLUL VI TRANSFERURI INTRE UNITATI ALE ADMINISTRATIEI PUBLICE (cod 51.01) | 51 SF | 26.848.000 | 22.368.000 | 11.520.600 |

VIZAT
spre neschimbare
SECRETAR GENERAL

| DENUMIREA INDICATORILOR | Cod indicator | Credite bugetare | | Încasări/ plăți efectuate la 30.09.2022 |
|---|---------------|--|--|---|
| | | Prevederi anuale aprobate la finele perioadei de raportare | Prevederi trimestriale cumulate (trim III) | |
| Transferuri curente (cod 51.01.01+51.01.03+51.01.05+51.01.14+51.01.15+51.01.24+51.01.26+51.01.31+51.01.39 + 51.01.46+51.01.49+51.01.60+51.01.61+51.01.64) | 51.01 | 26.848.000 | 22.368.000 | 11.520.600 |
| Transferuri catre institutii publice | 51.01.01 | 26.848.000 | 22.368.000 | 11.520.600 |
| OPERATIUNI FINANCIARE (cod 80+81) | 79 | 13.256.000 | 9.944.000 | 9.942.225 |
| TITLUL XVII RAMBURSARI DE CREDITE (cod 81.01+81.02) | 81 | 13.256.000 | 9.944.000 | 9.942.225 |
| Rambursari de credite externe (cod 81.01.01+81.01.02+81.01.05+81.01.06) | 81.01 | 7.990.000 | 5.993.000 | 5.993.000 |
| Rambursari de credite aferente datoriei publice externe locale | 81.01.05 | 7.990.000 | 5.993.000 | 5.993.000 |
| Rambursari de credite interne (cod 81.02.01+81.02.02+81.02.05) | 81.02 | 5.266.000 | 3.951.000 | 3.949.225 |
| Rambursari de credite aferente datoriei publice interne locale | 81.02.05 | 5.266.000 | 3.951.000 | 3.949.225 |
| 0 | | | | |
| Din total capitol: | | | | |
| Transport rutier (cod 84.02.03.01 la 84.02.03.03) | 84.02.03 | 13.256.000 | 9.944.000 | 9.942.225 |
| 0 Strazi | 84.02.03.03 | 13.256.000 | 9.944.000 | 9.942.225 |
| Alte cheltuieli în domeniul transporturilor | 84.02.50 | 26.848.000 | 22.368.000 | 11.520.600 |
| 0 | | | | |
| Partea VII-a. REZERVE, EXCEDENT / DEFICIT | 96.02 | 0 | 0 | 285.548.367 |
| EXCEDENT 98.02.96 | 98.02 | 0 | 0 | 285.548.367 |
| Excedentul secțiunii de funcționare | 98.02.96 | 0 | 0 | 285.548.367 |
| 0 | | | | |
| VENITURILE SECȚIUNII DE DEZVOLTARE (00.02+00.15+00.16+00.17+45.02+46.02+48.02) - TOTAL | 00.01 SD | 426.443.000 | 311.912.000 | 239.568.911 |
| VENITURII PROPRII (cod 00.02-11.02-) | 49.90 | 549.000 | 438.000 | 228.353 |
| I VENITURI CURENTE (cod 00.12) | 00.02 | 361.356.000 | 262.573.000 | 150.120.912 |
| C. VENITURI NEFISCALE (00.14) | 00.12 | 361.356.000 | 262.573.000 | 150.120.912 |
| C2. VANZARI DE BUNURI SI SERVICII (cod36.02+37.02) | 00.14 | 361.356.000 | 262.573.000 | 150.120.912 |
| Diverse venituri (cod 36.02.07+36.02.22+36.02.23+36.02.31+36.02.47) | 36.02 | 447.000 | 336.000 | 120.912 |
| Contribuția asociației de proprietari pentru lucrările de reabilitare termică | 36.02.31 | 447.000 | 336.000 | 120.912 |
| Transferuri voluntare, altele decat subventiile (cod 37.02.04+37.02.05) | 37.02 | 360.909.000 | 262.237.000 | 150.000.000 |
| Vărsăminte din secțiunea de funcționare | 37.02.04 | 360.909.000 | 262.237.000 | 150.000.000 |
| II. VENITURI DIN CAPITAL (cod 39.02) | 00.15 | 102.000 | 102.000 | 107.441 |
| Venituri din valorificarea unor bunuri (cod 39.02.01+39.02.03+39.02.04+39.02.07+39.02.10) | 39.02 | 102.000 | 102.000 | 107.441 |
| Venituri din valorificarea unor bunuri ale institutiilor publice | 39.02.01 | 102.000 | 102.000 | 107.441 |
| III. OPERAȚIUNI FINANCIARE (cod 40.02+41.02) | 00.16 | 0 | 0 | 77.147.928 |
| Încasări din rambursarea împrumuturilor acordate (cod 40.02.13+40.02.14+40.02.16) | 40.02 | 0 | 0 | 77.147.928 |

| DENUMIREA INDICATORILOR | Cod indicator | Credite bugetare | | Încasări/ plăți efectuate la 30.09.2022 |
|--|-----------------|--|--|---|
| | | Prevederi anuale aprobate la finele perioadei de raportare | Prevederi trimestriale cumulate (trim III) | |
| Sume din excedentul bugetului local utilizate pentru finanțarea cheltuielilor secțiunii de dezvoltare**) | 40.02.14 | 0 | 0 | 77.147.928 |
| IV. SUBVENTII (cod 00.18) | 00.17 | 39.841.000 | 29.881.000 | 9.588.209 |
| SUBVENTII DE LA ALTE NIVELE ALE ADMINISTRATIEI PUBLICE (cod 42.02+43.02) | 00.18 | 39.841.000 | 29.881.000 | 9.588.209 |
| Subventii de la bugetul de stat (cod 42.02.01+42.02.05+42.02.10+42.02.12+42.02.13+42.02.15+42.02.16+42.02.18+42.02.20+42.02.29+42.02.40+42.02.51+42.02.52+42.02.55+42.02.62+42.02.65+42.02.67+42.02.69) | 42.02 | 39.841.000 | 29.881.000 | 9.588.209 |
| Finanțarea Programului Național de Dezvoltare | 42.02.65 | 39.417.000 | 29.563.000 | 9.291.724 |
| Subvenții de la bugetul de stat către bugetele locale necesare susținerii derulării proiectelor finanțate din fonduri externe nerambursabile (FEN) postaderare aferente perioadei de programare 2014-2020****) | 42.02.69 | 424.000 | 318.000 | 296.485 |
| Alte sume primite de la UE (cod 46.02.03) | 46.02 | 2.101.000 | 1.576.000 | 1.023.397 |
| Alte sume primite din fonduri de la Uniunea Europeană pentru programele operaționale finanțate în cadrul financiar 2014-2020 | 46.02.04 | 2.101.000 | 1.576.000 | 1.023.397 |
| Sume primite de la UE/alti donatori în contul platilor efectuate si prefinantari aferente cadrului financiar 2014-2020 (cod 48.02.01 la cod 48.02.05+48.02.11+48.02.12+48.02.15+48.02.19+48.02.32+48.02.33) | 48.02 | 23.043.000 | 17.780.000 | 1.581.023 |
| Fondul European de Dezvoltare Regională (FEDR) (cod 48.02.01.01+48.02.01.02+48.02.01.03) | 48.02.01 | 17.823.000 | 13.221.000 | 651.079 |
| 0 Sume primite în contul plăților efectuate în anul curent | 48.02.01.01 | 17.283.000 | 12.816.000 | 303.236 |
| 0 Sume primite în contul plăților efectuate în anii anteriori | 48.02.01.02 | 540.000 | 405.000 | 347.842 |
| Fondul Social European (FSE) (cod 48.02.02.01+48.02.02.02+48.02.02.03) | 48.02.02 | 5.220.000 | 4.559.000 | 929.944 |
| 0 Sume primite în contul plăților efectuate în anul curent | 48.02.02.01 | 4.004.000 | 3.343.000 | 178.460 |
| 0 Sume primite în contul plăților efectuate în anii anteriori | 48.02.02.02 | 1.216.000 | 1.216.000 | 751.484 |
| 0 | | | | |
| CHELTUIELILE SECȚIUNII DE DEZVOLTARE (cod 50.02+59.02+63.02+70.02+74.02+79.02) | 49.02 | 503.594.000 | 442.001.000 | 195.658.603 |
| SECȚIUNEA DE DEZVOLTARE (cod 51+55+56+58+70+79+85) | | 503.594.000 | 442.001.000 | 195.658.603 |
| TITLUL VI TRANSFERURI INTRE UNITATI ALE ADMINISTRATIEI PUBLICE (cod 51.02) | | 189.797.000 | 176.516.000 | 59.230.147 |
| Transferuri de capital (cod 51.02.12+51.02.28+51.02.29+51.02.50+51.02.51) | 51.02 | 189.797.000 | 176.516.000 | 59.230.147 |

VIZAT
spre neschimbare
51
SECRETAR GENERAL

| DENUMIREA INDICATORILOR | Cod indicator | Credite bugetare | | Încasări/ plăți efectuate la 30.09.2022 |
|--|---------------|--|--|---|
| | | Prevederi anuale aprobate la finele perioadei de raportare | Prevederi trimestriale cumulate (trim III) | |
| Transferuri din bugetele locale pentru finanțarea cheltuielilor de capital din domeniul sănătății | 51.02.28 | 3.000.000 | 3.000.000 | 2.967.411 |
| Alte transferuri de capital catre institutii publice | 51.02.29 | 156.797.000 | 143.516.000 | 55.238.136 |
| Transferuri de capital acordare in baza contractelor de parteneriat sau asociere | 51.02.50 | 30.000.000 | 30.000.000 | 1.024.600 |
| TITLUL VII ALTE TRANSFERURI (cod 55.01) | 55 | 410.000 | 410.000 | 377.221 |
| A. Transferuri interne (cod 55.01.03+55.01.07) | 55.01 | 410.000 | 410.000 | 377.221 |
| Transferuri din bugetul local către asociațiile de | 55.01.42 | 410.000 | 410.000 | 377.221 |
| TITLUL X Proiecte cu finanțare din fonduri externe nerambursabile aferente cadrului financiar 2014-2020 (cod 58.01 la 58.05+58.11+58.12+58.15+58.16+58.30 la 58.33) | 58 | 23.428.000 | 19.538.000 | 2.033.678 |
| Programe din Fondul European de Dezvoltare Regională (FEDR) (58.01.01 la 58.01.03) | 58.01 | 13.969.000 | 12.630.000 | 2.000.564 |
| Finanțarea națională | 58.01.01 | 3.198.000 | 2.604.000 | 396.785 |
| Finanțare externă nerambursabilă | 58.01.02 | 8.426.000 | 8.085.000 | 1.477.369 |
| Cheltuieli neeligibile | 58.01.03 | 2.345.000 | 1.941.000 | 126.410 |
| Programe din Fondul Social European (FSE) (58.02.01 la 58.02.03) | 58.02 | 9.269.000 | 6.748.000 | 11.868 |
| Finanțarea națională | 58.02.01 | 931.000 | 647.000 | 2.373 |
| Finanțare externă nerambursabilă | 58.02.02 | 8.210.000 | 6.041.000 | 9.495 |
| Cheltuieli neeligibile | 58.02.03 | 128.000 | 60.000 | 0 |
| Alte facilități și instrumente postaderare | 58.16 | 190.000 | 160.000 | 21.246 |
| Finanțare externă nerambursabilă | 58.16.02 | 190.000 | 160.000 | 21.246 |
| CHELTUIELI DE CAPITAL (cod 71+72+75) | 70 | 289.959.000 | 245.537.000 | 134.226.447 |
| TITLUL XIII ACTIVE NEFINANCIARE (cod 71.01 + 71.03) | 71 | 289.959.000 | 245.537.000 | 134.226.447 |
| Active fixe (cod 71.01.01 la 71.01.03+71.01.30) | 71.01 | 164.357.000 | 161.940.000 | 82.729.532 |
| Construcții | 71.01.01 | 7.023.000 | 6.366.000 | 1.927.166 |
| Mașini, echipamente si mijloace de transport | 71.01.02 | 3.608.000 | 2.762.000 | 895.985 |
| Mobilier, aparatură birotică și alte active corporale | 71.01.03 | 7.448.000 | 7.005.000 | 3.817.747 |
| Alte active fixe | 71.01.30 | 146.278.000 | 145.807.000 | 76.088.633 |
| Reparații capitale aferente activelor fixe | 71.03 | 125.602.000 | 83.597.000 | 51.496.915 |
| TITLUL XIX PLATI EFECTUATE IN ANII PRECEDENTI SI RECUPERATE IN ANUL CURENT (85.01) | 85 | 0 | 0 | -208.890 |
| Plati efectuate in anii precedenti si recuperate in anul curent (cod 85.01.02+85.01.05) | 85.01 | 0 | 0 | -208.890 |
| Plati efectuate in anii precedenti si recuperate in anul curent în secțiunea de dezvoltare a bugetului local | 85.01.02 | 0 | 0 | -208.890 |
| 0 | | | | |
| Partea I-a SERVICII PUBLICE GENERALE (cod 51.02+54.02+55.02+56.02) | 50.02 | 45.528.000 | 42.527.000 | 3.812.966 |
| AUTORITATI PUBLICE SI ACTIUNI EXTERNE (cod 51.02.01) | 51.02 | 42.288.000 | 39.779.000 | 2.940.993 |
| SECȚIUNEA DE DEZVOLTARE (cod 51+55+56+58+70+79+85) | | 42.288.000 | 39.779.000 | 2.940.993 |
| TITLUL VI TRANSFERURI INTRE UNITATI ALE | 51 | 30.000.000 | 30.000.000 | 1.024.600 |

| DENUMIREA INDICATORILOR | Cod indicator | Credite bugetare | | Încasări/ plăți efectuate la 30.09.2022 |
|--|-----------------|--|--|---|
| | | Prevederi anuale aprobate la finele perioadei de raportare | Prevederi trimestriale cumulate (trim III) | |
| Transferuri de capital | 51.02 | 30.000.000 | 30.000.000 | 1.024.600 |
| Transferuri de capital acordare in baza | 51.02.50 | 30.000.000 | 30.000.000 | 1.024.600 |
| TITLUL X Proiecte cu finanțare din fonduri externe nerambursabile aferente cadrului financiar 2014-2020 (cod 58.01 la 58.05+58.11+58.12+58.15+58.16+58.30 la 58.33) | 58 | 5.069.000 | 3.164.000 | 157.065 |
| Programe din Fondul European de Dezvoltare Regională (FEDR) (58.01.01 la 58.01.03) | 58.01 | 2.460.000 | 1.959.000 | 157.065 |
| Finanțarea națională | 58.01.01 | 2.460.000 | 1.959.000 | 157.065 |
| Programe din Fondul Social European (FSE) (58.02.01 la 58.02.03) | 58.02 | 2.609.000 | 1.205.000 | 0 |
| Finanțarea națională | 58.02.01 | 440.000 | 267.000 | 0 |
| Finanțare externă nerambursabilă | 58.02.02 | 2.041.000 | 878.000 | 0 |
| Cheltuieli neeligibile | 58.02.03 | 128.000 | 60.000 | 0 |
| CHELTUIELI DE CAPITAL (cod 71+72+75) | 70 | 7.219.000 | 6.615.000 | 1.759.328 |
| TITLUL XIII ACTIVE NEFINANCIARE (cod 71.01 + 71.03) | 71 | 7.219.000 | 6.615.000 | 1.759.328 |
| Active fixe (cod 71.01.01 la 71.01.03+71.01.30) | 71.01 | 5.776.000 | 5.532.000 | 1.759.328 |
| Construcții | 71.01.01 | 3.696.000 | 3.389.000 | 799.510 |
| Mașini, echipamente si mijloace de transport | 71.01.02 | 399.000 | 647.000 | 350.444 |
| Mobilier, aparatură birotică și alte active corporale | 71.01.03 | 516.000 | 472.000 | 293.130 |
| Alte active fixe | 71.01.30 | 1.165.000 | 1.024.000 | 316.244 |
| Reparații capitale aferente activelor fixe | 71.03 | 1.443.000 | 1.083.000 | 0 |
| 0 | | | | |
| Din total capitol: | | | | |
| Autoritati executive si legislative (cod 51.02.01.03) | 51.02.01 | 42.288.000 | 39.779.000 | 2.940.993 |
| 0 Autorități executive | 51.02.01.03 | 42.288.000 | 39.779.000 | 2.940.993 |
| 0 | | | | |
| ALTE SERVICII PUBLICE GENERALE (cod 54.02.05 la 54.02.07+54.02.10+54.02.50) | 54.02 | 3.240.000 | 2.748.000 | 871.973 |
| SECȚIUNEA DE DEZVOLTARE (cod 51+55+56+58+70+79+85) | | 3.240.000 | 2.748.000 | 871.973 |
| TITLUL X Proiecte cu finanțare din fonduri externe nerambursabile aferente cadrului financiar 2014-2020 (cod 58.01 la 58.05+58.11+58.12+58.15+58.16+58.30 la 58.33) | 58 | 3.174.000 | 2.682.000 | 871.973 |
| Programe din Fondul European de Dezvoltare Regională (FEDR) (58.01.01 la 58.01.03) | 58.01 | 3.174.000 | 2.682.000 | 871.973 |
| Finanțarea națională | 58.01.01 | 183.000 | 165.000 | 149.113 |
| Finanțare externă nerambursabilă | 58.01.02 | 722.000 | 650.000 | 596.451 |
| Cheltuieli neeligibile | 58.01.03 | 2.269.000 | 1.867.000 | 126.410 |
| 0 | | | | |
| Din total capitol: | | | | |
| Servicii publice comunitare de evidență a persoanelor | 54.02.10 | 3.240.000 | 2.748.000 | 871.973 |
| 0 | | | | |

VIZAT
spre neschimbare
SECRETAR GENERAL

| DENUMIREA INDICATORILOR | Cod indicator | Credite bugetare | | Încasări/ plăți efectuate la 30.09.2022 |
|---|---------------|--|--|---|
| | | Prevederi anuale aprobate la finele perioadei de raportare | Prevederi trimestriale cumulate (trim III) | |
| Partea a II-a APARARE, ORDINE PUBLICA SI SIGURANTA NATIONALA (cod 60.02+61.02) | 59.02 | 2.381.000 | 2.381.000 | 247.643 |
| APARARE (cod 60.02.02) | 60.02 | 56.000 | 56.000 | 12.687 |
| SECȚIUNEA DE DEZVOLTARE (cod 51+55+56+58+70+79+85) | | 56.000 | 56.000 | 12.687 |
| CHELTUIELI DE CAPITAL (cod 71+72+75) | 70 | 56.000 | 56.000 | 12.687 |
| TITLUL XIII ACTIVE NEFINANCIARE (cod 71.01 + 71.03) | 71 | 56.000 | 56.000 | 12.687 |
| Active fixe (cod 71.01.01 la 71.01.03+71.01.30) | 71.01 | 56.000 | 56.000 | 12.687 |
| Construcții | 71.01.01 | 20.000 | 20.000 | 0 |
| Mobilier, aparatură birotică și alte active corporale | 71.01.03 | 15.000 | 15.000 | 12.687 |
| 0 | | | | |
| Din total capitol: | | | | |
| Aparare nationala | 60.02.02 | 56.000 | 56.000 | 12.687 |
| 0 | | | | |
| ORDINEA PUBLICA SI SIGURANTA NATIONALA (cod 61.02.03+61.02.05+61.02.50) | 61.02 | 2.325.000 | 2.325.000 | 234.956 |
| SECȚIUNEA DE DEZVOLTARE (cod 51+55+56+58+70+79+85) | | 2.325.000 | 2.325.000 | 234.956 |
| CHELTUIELI DE CAPITAL (cod 71+72+75) | 70 | 2.325.000 | 2.325.000 | 234.956 |
| TITLUL XIII ACTIVE NEFINANCIARE (cod 71.01 + 71.03) | 71 | 2.325.000 | 2.325.000 | 234.956 |
| Active fixe (cod 71.01.01 la 71.01.03+71.01.30) | 71.01 | 2.325.000 | 2.325.000 | 234.956 |
| Construcții | 71.01.01 | 1.176.000 | 1.176.000 | 47.600 |
| Mașini, echipamente si mijloace de transport | 71.01.02 | 300.000 | 300.000 | 0 |
| Mobilier, aparatură birotică și alte active corporale | 71.01.03 | 108.000 | 108.000 | 90.940 |
| Alte active fixe | 71.01.30 | 741.000 | 741.000 | 96.417 |
| 0 | | | | |
| Din total capitol: | | | | |
| Ordine publica (cod 61.02.03.04) | 61.02.03 | 2.217.000 | 2.217.000 | 144.017 |
| 0 Politie locala | 61.02.03.04 | 2.217.000 | 2.217.000 | 144.017 |
| Protectie civila și protecția contra incendiilor (protecție civilă nonmilitară) | 61.02.05 | 108.000 | 108.000 | 90.940 |
| 0 | | | | |
| Partea a III-a CHELTUIELI SOCIAL-CULTURALE (cod 65.02+66.02+67.02+68.02) | 63.02 | 238.746.000 | 233.015.000 | 122.200.301 |
| INVATAMANT (cod 65.02.03 la 65.02.05+65.02.07+65.02.11+65.02.50) | 65.02 | 156.445.000 | 155.749.000 | 79.893.764 |
| SECȚIUNEA DE DEZVOLTARE (cod 51+55+56+58+70+79+85) | | 156.445.000 | 155.749.000 | 79.893.764 |
| TITLUL X Proiecte cu finanțare din fonduri externe nerambursabile aferente cadrului financiar 2014-2020 (cod 58.01 la 58.05+58.11+58.12+58.15+58.16+58.30 la 58.33) | 58 | 6.299.000 | 5.603.000 | 456.523 |
| Programe din Fondul European de Dezvoltare Regională (FEDR) (58.01.01 la 58.01.03) | 58.01 | 2.807.000 | 2.461.000 | 456.523 |
| Finanțarea națională | 58.01.01 | 555.000 | 480.000 | 90.607 |

| DENUMIREA INDICATORILOR | Cod indicator | Credite bugetare | | Încasări/ plăți efectuate la 30.09.2022 |
|--|-----------------|--|--|---|
| | | Prevederi anuale aprobate la finele perioadei de raportare | Prevederi trimestriale cumulate (trim III) | |
| Finanțare externă nerambursabilă | 58.01.02 | 2.176.000 | 1.907.000 | 365.916 |
| Cheltuieli neeligibile | 58.01.03 | 76.000 | 74.000 | 0 |
| Programe din Fondul Social European (FSE) (58.02.01 la 58.02.03) | 58.02 | 3.492.000 | 3.142.000 | 0 |
| Finanțarea națională | 58.02.01 | 47.000 | 42.000 | 0 |
| Finanțare externă nerambursabilă | 58.02.02 | 3.445.000 | 3.100.000 | 0 |
| CHELTUIELI DE CAPITAL (cod 71+72+75) | 70 | 150.146.000 | 150.146.000 | 79.567.421 |
| TITLUL XIII ACTIVE NEFINANCIARE (cod 71.01 + 71.03) | 71 | 150.146.000 | 150.146.000 | 79.567.421 |
| Active fixe (cod 71.01.01 la 71.01.03+71.01.30) | 71.01 | 150.146.000 | 150.146.000 | 79.567.421 |
| Mobilier, aparatură birotică și alte active corporale | 71.01.03 | 5.353.000 | 5.532.000 | 3.420.991 |
| Alte active fixe | 71.01.30 | 144.173.000 | 143.994.000 | 75.675.859 |
| TITLUL XIX PLATI EFECTUATE IN ANII PRECEDENTI SI RECUPERATE IN ANUL CURENT (85.01) | 85 | 0 | 0 | -130.180 |
| Plati efectuate in anii precedenti si recuperate in anul curent (cod 85.01.02+85.01.05) | 85.01 | 0 | 0 | -130.180 |
| Plati efectuate in anii precedenti si recuperate in anul curent în secțiunea de dezvoltare a bugetului local | 85.01.02 | 0 | 0 | -130.180 |
| 0 | | | | |
| Din total capitol: | | | | |
| Învățământ prescolar si primar (cod 65.02.03.01+65.02.03.02) | 65.02.03 | 6.019.000 | 5.787.000 | 3.304.274 |
| 0 Învățământ prescolar | 65.02.03.01 | 6.019.000 | 5.787.000 | 3.304.274 |
| Învățământ secundar (cod 65.02.04.01 la 65.02.04.03) | 65.02.04 | 10.708.000 | 10.590.000 | 3.882.333 |
| 0 Învățământ secundar inferior | 65.02.04.01 | 6.731.000 | 6.742.000 | 1.645.113 |
| 0 Învățământ secundar superior | 65.02.04.02 | 3.977.000 | 3.848.000 | 2.237.219 |
| Învățământ postliceal | 65.02.05 | 0 | 0 | 0 |
| Învățământ nedefinit prin nivel (cod 65.02.07.04) | 65.02.07 | 2.385.000 | 2.050.000 | 419.631 |
| 0 Învățământ special | 65.02.07.04 | 2.385.000 | 2.050.000 | 419.631 |
| Învățământul anteprescolar | 65.02.13 | 14.000 | 14.000 | 0 |
| Alte cheltuieli în domeniul învățământului | 65.02.50 | 137.319.000 | 137.308.000 | 72.287.526 |
| 0 | | | | |
| SANATATE (cod 66.02.06+66.02.08+66.02.50) | 66.02 | 3.000.000 | 3.000.000 | 2.967.411 |
| SECȚIUNEA DE DEZVOLTARE (cod 51+55+56+58+70+79+85) | | 3.000.000 | 3.000.000 | 2.967.411 |
| TITLUL VI TRANSFERURI INTRE UNITATI ALE ADMINISTRATIEI PUBLICE (cod 51.02) | 51 | 3.000.000 | 3.000.000 | 2.967.411 |
| Transferuri de capital (cod 51.02.12+51.02.28+51.02.29+51.02.50+51.02.51) | 51.02 | 3.000.000 | 3.000.000 | 2.967.411 |
| Transferuri din bugetele locale pentru finanțarea cheltuielilor de capital din domeniul sănătății | 51.02.28 | 3.000.000 | 3.000.000 | 2.967.411 |
| 0 | | | | |
| Din total capitol: | | | | |
| Servicii medicale in unitati sanitare cu paturi (cod 66.02.06.01+66.02.06.03) | 66.02.06 | 3.000.000 | 3.000.000 | 2.967.411 |

VIZAT
spre neschimbare
SECRETAR GENERAL

| DENUMIREA INDICATORILOR | Cod indicator | Credite bugetare | | Încasări/ plăți efectuate la 30.09.2022 |
|--|-----------------|--|--|---|
| | | Prevederi anuale aprobate la finele perioadei de raportare | Prevederi trimestriale cumulate (trim III) | |
| 0 Spitale generale | 66.02.06.01 | 3.000.000 | 3.000.000 | 2.967.411 |
| 0 | | | | |
| CULTURA, RECREERE SI RELIGIE (cod 67.02.03+67.02.05+67.02.06+67.02.50) | 67.02 | 62.637.000 | 60.553.000 | 36.312.100 |
| SECȚIUNEA DE DEZVOLTARE (cod 51+55+56+58+70+79+85) | | 62.637.000 | 60.553.000 | 36.312.100 |
| TITLUL VI TRANSFERURI INTRE UNITATI ALE ADMINISTRATIEI PUBLICE (cod 51.02) | 51 | 62.637.000 | 60.553.000 | 36.312.100 |
| Transferuri de capital (cod 51.02.12+51.02.28+51.02.29+51.02.50+51.02.51) | 51.02 | 62.637.000 | 60.553.000 | 36.312.100 |
| Alte transferuri de capital catre institutii publice | 51.02.29 | 62.637.000 | 60.553.000 | 36.312.100 |
| 0 | | | | |
| Din total capitol: | | | | |
| Alte servicii în domeniile culturii, recreerii si religiei | 67.02.50 | 62.637.000 | 60.553.000 | 36.312.100 |
| 0 | | | | |
| ASIGURARI SI ASISTENTA SOCIALA (cod 68.02.04+68.02.05+68.02.06+68.02.10+68.02.11+68.02.12+ 68.02.15+ 68.02.50) | 68.02 | 16.664.000 | 13.713.000 | 3.027.026 |
| SECȚIUNEA DE DEZVOLTARE (cod 51+55+56+58+70+79+85) | | 16.664.000 | 13.713.000 | 3.027.026 |
| TITLUL X Proiecte cu finanțare din fonduri externe nerambursabile aferente cadrului financiar 2014-2020 (cod 58.01 la 58.05+58.11+58.12+58.15+58.16+58.30 la 58.33) | 58 | 8.696.000 | 7.929.000 | 526.871 |
| Programe din Fondul European de Dezvoltare Regională (FEDR) (58.01.01 la 58.01.03) | 58.01 | 5.528.000 | 5.528.000 | 515.003 |
| Finanțare externă nerambursabilă | 58.01.02 | 5.528.000 | 5.528.000 | 515.003 |
| Programe din Fondul Social European (FSE) (58.02.01 la 58.02.03) | 58.02 | 3.168.000 | 2.401.000 | 11.868 |
| Finanțarea națională | 58.02.01 | 444.000 | 338.000 | 2.373 |
| Finanțare externă nerambursabilă | 58.02.02 | 2.724.000 | 2.063.000 | 9.495 |
| CHELTUIELI DE CAPITAL (cod 71+72+75) | 70 | 7.968.000 | 5.784.000 | 2.500.155 |
| TITLUL XIII ACTIVE NEFINANCIARE (cod 71.01 + 71.03) | 71 | 7.968.000 | 5.784.000 | 2.500.155 |
| Active fixe (cod 71.01.01 la 71.01.03+71.01.30) | 71.01 | 5.988.000 | 3.815.000 | 1.155.139 |
| Construcții | 71.01.01 | 2.117.000 | 1.767.000 | 1.080.056 |
| Mașini, echipamente si mijloace de transport | 71.01.02 | 2.303.000 | 1.209.000 | 74.970 |
| Mobilier, aparatură birotică și alte active corporale | 71.01.03 | 1.390.000 | 812.000 | 0 |
| Alte active fixe | 71.01.30 | 178.000 | 27.000 | 113 |
| Reparații capitale aferente activelor fixe VIZAT | 71.03 | 1.980.000 | 1.969.000 | 1.345.016 |
| 0 | | | | |
| Din total capitol: | | | | |
| Asistenta acordata persoanelor in varsta | 68.02.04 | 806.000 | 740.000 | 0 |
| Asistenta sociala in caz de boli si invaliditati (cod 68.02.05.02) | 68.02.05 | 887.000 | 414.000 | 0 |
| 0 Asistenta sociala in caz de invaliditate | 68.02.05.02 | 887.000 | 414.000 | 0 |
| Asistenta sociala pentru familie si copii | 68.02.06 | 4.483.000 | 3.249.000 | 0 |

spre neschimbare
SECRETAR GENERAL

| DENUMIREA INDICATORILOR | Cod indicator | Credite bugetare | | Încasări/ plăți efectuate la 30.09.2022 |
|--|---------------|--|--|---|
| | | Prevederi anuale aprobate la finele perioadei de raportare | Prevederi trimestriale cumulate (trim III) | |
| Alte cheltuieli in domeniul asigurarilor si asistentei sociale (cod 68.02.50.50) | 68.02.50 | 10.488.000 | 9.310.000 | 3.027.026 |
| 0 Alte cheltuieli in domeniul asistentei sociale | 68.02.50.50 | 10.488.000 | 9.310.000 | 3.027.026 |
| 0 | | | | |
| Partea a IV-a SERVICII SI DEZVOLTARE PUBLICA, LOCUINTE, MEDIU SI APE (cod 70.02+74.02) | 69.02 | 125.597.000 | 83.933.000 | 50.681.792 |
| LOCUINTE, SERVICII SI DEZVOLTARE PUBLICA (cod 70.02.03+70.02.05 la 70.02.07+70.02.50) | 70.02 | 124.997.000 | 83.363.000 | 50.283.325 |
| SECȚIUNEA DE DEZVOLTARE (cod 51+55+56+58+70+79+85) | | 124.997.000 | 83.363.000 | 50.283.325 |
| TITLUL VI TRANSFERURI INTRE UNITATI ALE ADMINISTRATIEI PUBLICE (cod 51.02) | 51 | 2.818.000 | 2.818.000 | 210.136 |
| Transferuri de capital (cod 51.02.12+51.02.28+51.02.29+51.02.47+51.02.49) | 51.02 | 2.818.000 | 2.818.000 | 210.136 |
| Alte transferuri de capital catre institutii publice | 51.02.29 | 2.818.000 | 2.818.000 | 210.136 |
| CHELTUIELI DE CAPITAL (cod 71+72+75) | 70 | 122.179.000 | 80.545.000 | 50.151.899 |
| TITLUL XIII ACTIVE NEFINANCIARE (cod 71.01 + 71.03) | 71 | 122.179.000 | 80.545.000 | 50.151.899 |
| Reparații capitale aferente activelor fixe | 71.03 | 122.179.000 | 80.545.000 | 50.151.899 |
| 0 | | | | |
| Din total capitol: | | | | |
| Locuinte (cod 70.02.03.01+70.02.03.30) | 70.02.03 | 122.179.000 | 80.545.000 | 50.073.189 |
| 0 Dezvoltarea sistemului de locuinte | 70.02.03.01 | 122.179.000 | 80.545.000 | 50.073.189 |
| Alte servicii în domeniile locuintelor, serviciilor si dezvoltarii comunale | 70.02.50 | 2.818.000 | 2.818.000 | 210.136 |
| 0 | | | | |
| PROTECTIA MEDIULUI (cod 74.02.03+74.02.05+74.02.06+74.02.50) | 74.02 | 600.000 | 570.000 | 398.467 |
| SECȚIUNEA DE DEZVOLTARE (cod 51+55+56+58+70+79+85) | | 600.000 | 570.000 | 398.467 |
| TITLUL VII ALTE TRANSFERURI (cod 55.01) | 55 | 410.000 | 410.000 | 377.221 |
| A. Transferuri interne (cod 55.01.03+55.01.07) | 55.01 | 410.000 | 410.000 | 377.221 |
| Transferuri din bugetul local către asociațiile de | 55.01.42 | 410.000 | 410.000 | 377.221 |
| TITLUL X Proiecte cu finanțare din fonduri | 58 | 190.000 | 160.000 | 21.246 |
| Alte facilități și instrumente postaderare | 58.16 | 190.000 | 160.000 | 21.246 |
| Finanțare externă nerambursabilă | 58.16.02 | 190.000 | 160.000 | 21.246 |
| 0 | | | | |
| Din total capitol: | | | | |
| Reducerea și controlul poluării | 74.02.03 | 190.000 | 160.000 | 21.246 |
| | | | | |
| Partea a V- a ACTIUNI ECONOMICE (cod 80.02+83.02+84.02+87.02) | 79.02 | 91.342.000 | 80.145.000 | 18.715.900 |
| TRANSPORTURI (cod 84.02.03+84.02.04+84.02.06+84.02.50) | 84.02 | 91.342.000 | 80.145.000 | 18.715.900 |
| SECȚIUNEA DE DEZVOLTARE (cod 51+55+56+58+70+79+85) | | 91.342.000 | 80.145.000 | 18.715.900 |
| TITLUL VI TRANSFERURI INTRE UNITATI ALE ADMINISTRATIEI PUBLICE (cod 51.02) | 51 | 91.342.000 | 80.145.000 | 18.715.900 |

VIZAT
spre neschimbare
SECRETAR GENERAL

| DENUMIREA INDICATORILOR | Cod indicator | Credite bugetare | | Încasări/ plăți efectuate la 30.09.2022 |
|--|---------------|--|--|---|
| | | Prevederi anuale aprobate la finele perioadei de raportare | Prevederi trimestriale cumulate (trim III) | |
| Transferuri de capital (cod51.02.12+51.02.28+51.02.29+51.02.50+51.02.51) | 51.02 | 91.342.000 | 80.145.000 | 18.715.900 |
| Alte transferuri de capital catre institutii publice | 51.02.29 | 91.342.000 | 80.145.000 | 18.715.900 |
| 0 | | | | |
| Din total capitol: | | | | |
| Alte cheltuieli în domeniul transporturilor | 84.02.50 | 91.342.000 | 80.145.000 | 18.715.900 |
| 0 | | | | |
| Partea VII-a. REZERVE, EXCEDENT / DEFICIT | 96.02 | 77.151.000 | 130.089.000 | 43.910.308 |
| EXCEDENT 98.02.97 | 98.02 | 0 | 0 | 43.910.308 |
| Excedentul secțiunii de dezvoltare | 98.02.97 | 0 | 0 | 43.910.308 |
| DEFICIT 2) 99.02.97 | 99.02 | 77.151.000 | 130.089.000 | 0 |
| Deficitul secțiunii de dezvoltare | 99.02.97 | 77.151.000 | 130.089.000 | 0 |

ORDONATOR PRINCIPAL DE CREDITE
PRIMAR,
RADU NICOLAE MIHAIU



DIRECTOR EXECUTIV,
PÎRVAN FLORENTINA TEODORA



ȘEF SERVICIU
BUGET LOCAL - CFP,
MARTA PAVEL



VIZAT
spre neschimbare
SECRETAR GENERAL

CONTUL DE EXECUTIE
 AL BUGETULUI CREDITELOR EXTERNE
 LA 30.09.2022

ANEXA 7


LEI

| DENUMIREA INDICATORILOR | Cod indicator | Credite bugetare | | Încasări/ plăți efectuate la 30.09.2022 |
|---|---------------|--|--|---|
| | | Prevederi anuale aprobate la finele perioadei de raportare | Prevederi trimestriale cumulate (trim III) | |
| TOTAL VENITURI (cod 00.16) | 00.01 | 183.417.000 | 133.417.000 | 102.952.708 |
| III. OPERAȚIUNI FINANCIARE (cod 41.06) | 00.16 | 183.417.000 | 133.417.000 | 102.952.708 |
| Alte operațiuni financiare (cod 41.06.03) | 41.06 | 183.417.000 | 133.417.000 | 102.952.708 |
| Sume aferente creditelor externe (cod 41.06.03.01+41.06.03.02) | 41.06.03 | 183.417.000 | 133.417.000 | 102.952.708 |
| Sume aferente creditelor externe | 41.06.03.01 | 183.417.000 | 133.417.000 | 102.952.708 |
| TOTAL CHELTUIELI (cod 69.06) | 49.06 | 183.417.000 | 133.417.000 | 97.002.561 |
| SECȚIUNEA DE DEZVOLTARE (cod 51+55+56+58+70+79+85) | 0 | 183.417.000 | 133.417.000 | 97.002.561 |
| CHELTUIELI DE CAPITAL (cod 71+72+75) | 70 | 183.417.000 | 133.417.000 | 97.002.561 |
| TITLUL XIII ACTIVE NEFINANCIARE (cod 71.01 + 71.03) | 71 | 183.417.000 | 133.417.000 | 97.002.561 |
| Reparații capitale aferente activelor fixe | 71.03 | 183.417.000 | 133.417.000 | 97.002.561 |
| Partea a IV-a SERVICII SI DEZVOLTARE PUBLICA, LOCUINTE, MEDIU SI APE (cod 70.06) | 69.06 | 183.417.000 | 133.417.000 | 97.002.561 |
| LOCUINTE, SERVICII SI DEZVOLTARE PUBLICA (cod 70.06.03) | 70.06 | 183.417.000 | 133.417.000 | 97.002.561 |
| SECȚIUNEA DE DEZVOLTARE (cod 51+55+56+58+70+79+85) | 0 | 183.417.000 | 133.417.000 | 97.002.561 |
| CHELTUIELI DE CAPITAL (cod 71+72+75) | 70 | 183.417.000 | 133.417.000 | 97.002.561 |
| TITLUL XIII ACTIVE NEFINANCIARE (cod 71.01 + 71.03) | 71 | 183.417.000 | 133.417.000 | 97.002.561 |
| Reparații capitale aferente activelor fixe | 71.03 | 183.417.000 | 133.417.000 | 97.002.561 |
| Din total capitol: | | | | |
| Locuinte (cod 70.06.03.01) | 70.06.03 | 183.417.000 | 133.417.000 | 97.002.561 |
| Dezvoltarea sistemului de locuinte | 70.06.03.01 | 183.417.000 | 133.417.000 | 97.002.561 |
| PARTEA a- VII-a REZERVE, EXCEDENT / DEFICIT (cod 99.06) | 96.06 | 0 | 0 | 5.950.147 |
| EXCEDENT* | 98.06 | 0 | 0 | 5.950.147 |
| EXECUTIA BUGETULUI CREDITULUI EXTERN PE SECȚIUNI DETALIIAT LA VENITURI PE CAPITOLE ȘI SUBCAPITOLE ȘI LA CHELTUIELI PE CAPITOLE, SUBCAPITOLE, PARAGRAFE ȘI TITLURI PENTRU TRIMESTRUL III AL ANULUI 2022 | | | | |

VIZAT
 spre neschimbare
 SECRETAR GENERAL

| DENUMIREA INDICATORILOR | Cod indicator | Credite bugetare | | Încasări/ plăți efectuate la 30.09.2022 |
|---|--------------------|--|--|---|
| | | Prevederi anuale aprobate la finele perioadei de raportare | Prevederi trimestriale cumulate (trim III) | |
| VENITURILE SECȚIUNII DE DEZVOLTARE (cod 00.16) - TOTAL | 00.01 SD | 183.417.000 | 133.417.000 | 102.952.708 |
| III. OPERAȚIUNI FINANCIARE (cod 41.06) | 00.16 | 183.417.000 | 133.417.000 | 102.952.708 |
| Alte operațiuni financiare (cod 41.06.03) | 41.06 | 183.417.000 | 133.417.000 | 102.952.708 |
| Sume aferente creditelor externe | 41.06.03 | 183.417.000 | 133.417.000 | 102.952.708 |
| Sume aferente creditelor externe | 41.06.03.01 | 183.417.000 | 133.417.000 | 102.952.708 |
| CHELTUIELILE SECȚIUNII DE DEZVOLTARE (cod 69.06) | 49.06 | 183.417.000 | 133.417.000 | 97.002.561 |
| SECȚIUNEA DE DEZVOLTARE (cod 51+55+56+58+70+79+85) | | 183.417.000 | 133.417.000 | 97.002.561 |
| CHELTUIELI DE CAPITAL (cod 71+72+75) | 70 | 183.417.000 | 133.417.000 | 97.002.561 |
| TITLUL XIII ACTIVE NEFINANCIARE (cod 71.01 + 71.03) | 71 | 183.417.000 | 133.417.000 | 97.002.561 |
| Reparații capitale aferente activelor fixe | 71.03 | 183.417.000 | 133.417.000 | 97.002.561 |
| Partea a IV-a SERVICII SI DEZVOLTARE PUBLICA, LOCUINTE, MEDIU SI APE (cod 70.06) | 69.06 | 183.417.000 | 133.417.000 | 97.002.561 |
| LOCUINTE, SERVICII SI DEZVOLTARE PUBLICA (cod 70.06.03) | 70.06 | 183.417.000 | 133.417.000 | 97.002.561 |
| SECȚIUNEA DE DEZVOLTARE (cod 51+55+56+58+70+79+85) | | 183.417.000 | 133.417.000 | 97.002.561 |
| CHELTUIELI DE CAPITAL (cod 71+72+75) | 70 | 183.417.000 | 133.417.000 | 97.002.561 |
| TITLUL XIII ACTIVE NEFINANCIARE (cod 71.01 + 71.03) | 71 | 183.417.000 | 133.417.000 | 97.002.561 |
| Reparații capitale aferente activelor fixe | 71.03 | 183.417.000 | 133.417.000 | 97.002.561 |
| Din total capitol: | | | | |
| Locuinte (cod 70.06.03.01) | 70.06.03 | 183.417.000 | 133.417.000 | 97.002.561 |
| Dezvoltarea sistemului de locuinte | 70.06.03.01 | 183.417.000 | 133.417.000 | 97.002.561 |
| PARTEA a- VII-a REZERVE, EXCEDENT / DEFICIT (cod 99.06) | 96.06 | 0 | 0 | 5.950.147 |
| EXCEDENT* | 98.06 | 0 | 0 | 5.950.147 |

ORDONATOR PRINCIPAL DE CREDITE
PRIMAR,
RADU NICOLAE MIHAIU



DIRECTOR EXECUTIV,
PÎRVAN FLORENTINA TEODORA



ȘEF SERVICIU
BUGET LOCAL - CFP,
PAVEL MARTA

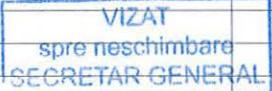


VIZAT
spre neschimbare
SECRETAR GENERAL

CONTUL DE EXECUTIE
 AL BUGETULUI CREDITELOR INTERNE
 LA 30.09.2022


ANEXA 7

LEI

| DENUMIREA INDICATORILOR | Cod indicator | Credite bugetare | | Încasări/ plăți efectuate la 30.09.2022 |
|--|---------------|--|--|---|
| | | Prevederi anuale aprobate la finele perioadei de raportare | Prevederi trimestriale cumulate (trim III) | |
| TOTAL VENITURI (cod 00.16) | 00.01 | 50.000.000 | 0 | 0 |
| III. OPERAȚIUNI FINANCIARE (cod 41.07) | 00.16 | 50.000.000 | 0 | 0 |
| Alte operațiuni financiare (cod 41.07.02) | 41.07 | 50.000.000 | 0 | 0 |
| Sume aferente creditelor interne (cod 41.07.02.01 la 41.07.02.04 + 41.07.02.11 la 41.07.02.15) | 41.07.02 | 50.000.000 | 0 | 0 |
| Sume aferente creditelor interne | 41.07.02.01 | 50.000.000 | 0 | 0 |
| TOTAL CHELTUIELI (cod 79.07) | 49.07 | 50.000.000 | 0 | 0 |
| SECȚIUNEA DE DEZVOLTARE (cod 51+55+56+58+70+79+85) | 0 | 50.000.000 | 0 | 0 |
| TITLUL VI TRANSFERURI INTRE UNITATI ALE ADMINISTRATIEI PUBLICE (cod 51.02) | 51 | 50.000.000 | 0 | 0 |
| Transferuri de capital (cod 51.02.12+51.02.28+51.02.29+51.02.47+51.0) | 51.02 | 50.000.000 | 0 | 0 |
| Alte transferuri de capital catre institutii publice | 51.02.29 | 50.000.000 | 0 | 0 |
| Partea a V-a ACTIUNI ECONOMICE (cod 84.07) | 79.07 | 50.000.000 | 0 | 0 |
| TRANSPORTURI (cod 84.07.03) | 84.07 | 50.000.000 | 0 | 0 |
| SECȚIUNEA DE DEZVOLTARE (cod 51+55+56+58+70+79+85) | 0 | 50.000.000 | 0 | 0 |
| TITLUL VI TRANSFERURI INTRE UNITATI ALE | 51 | 50.000.000 | 0 | 0 |
| Transferuri de capital | 51.02 | 50.000.000 | 0 | 0 |
| Alte transferuri de capital catre institutii publice | 51.02.29 | 50.000.000 | 0 | 0 |
| Din total capitol: | | | | |
| Transport rutier (cod 84.07.03.03) | 84.07.03 | 50.000.000 | 0 | 0 |
| Strazi | 84.07.03.03 | 50.000.000 | 0 | 0 |
| PARTEA a- VII-a REZERVE, EXCEDENT / DEFICIT (cod 99.07) | 96.07 | 0 | 0 | 0 |
| EXCEDENT* | 98.07 | 0 | 0 | 0 |
| DEFICIT* | 99.07 | 0 | 0 | 0 |
|  | | | | |
| EXECUTIA BUGETULUI CREDITULUI INTERN PE SECȚIUNI DETALIIAT LA VENITURI PE CAPITOLE ȘI SUBCAPITOLE ȘI LA CHELTUIELI PE CAPITOLE, SUBCAPITOLE, PARAGRAFE ȘI TITLURI PENTRU TRIMESTRUL III AL ANULUI 2022 | | | | |
| VENITURILE SECȚIUNII DE DEZVOLTARE (cod 00.16) - TOTAL | 00.01 SD | 50.000.000 | 0 | 0 |
| III. OPERAȚIUNI FINANCIARE (cod 41.07) | 00.16 | 50.000.000 | 0 | 0 |
| Alte operațiuni financiare (cod 41.07.02) | 41.07 | 50.000.000 | 0 | 0 |

| DENUMIREA INDICATORILOR | Cod indicator | Credite bugetare | | Încasări/ plăți efectuate la 30.09.2022 |
|--|---------------|--|--|---|
| | | Prevederi anuale aprobate la finele perioadei de raportare | Prevederi trimestriale cumulate (trim III) | |
| Sume aferente creditelor interne (cod | 41.07.02 | 50.000.000 | 0 | 0 |
| Sume aferente creditelor interne | 41.07.02.01 | 50.000.000 | 0 | 0 |
| CHELTUIELILE SECȚIUNII DE DEZVOLTARE (cod 79.07) | 49.07 | 50.000.000 | 0 | 0 |
| SECȚIUNEA DE DEZVOLTARE (cod 51+55+56+58+70+79+85) | | 50.000.000 | 0 | 0 |
| TITLUL VI TRANSFERURI INTRE UNITATI ALE | 51 | 50.000.000 | 0 | 0 |
| Transferuri de capital | 51.02 | 50.000.000 | 0 | 0 |
| Alte transferuri de capital catre institutii publice | 51.02.29 | 50.000.000 | 0 | 0 |
| Partea a V-a ACTIUNI ECONOMICE (cod 84.07) | 79.07 | 50.000.000 | 0 | 0 |
| TRANSPORTURI (cod 84.07.03) | 84.07 | 50.000.000 | 0 | 0 |
| SECȚIUNEA DE DEZVOLTARE (cod 51+55+56+58+70+79+85) | | 50.000.000 | 0 | 0 |
| TITLUL VI TRANSFERURI INTRE UNITATI ALE | 51 | 50.000.000 | 0 | 0 |
| Transferuri de capital | 51.02 | 50.000.000 | 0 | 0 |
| Alte transferuri de capital catre institutii publice | 51.02.29 | 50.000.000 | 0 | 0 |
| Din total capitol: | | | | |
| Transport rutier (cod 84.07.03.03) | 84.07.03 | 50.000.000 | 0 | 0 |
| Strazi | 84.07.03.03 | 50.000.000 | 0 | 0 |
| PARTEA a- VII-a REZERVE, EXCEDENT / DEFICIT (cod 99.07) | 96.07 | 0 | 0 | 0 |
| EXCEDENT* | 98.07 | 0 | 0 | 0 |
| DEFICIT* | 99.07 | 0 | 0 | 0 |

ORDONATOR PRINCIPAL DE CREDITE
PRIMAR,
RADU NICOLAE MIHAIU



DIRECTOR EXECUTIV,
PÎRVAN FLORENTINA TEODORA



ȘEF SERVICIU
BUGET LOCAL - CFP,
PAVEL MARTA



VIZAT
spre neschimbare
SECRETAR GENERAL

CONTUL DE EXECUȚIE AL BUGETULUI INSTITUȚIILOR PUBLICE ȘI ACTIVITĂȚILOR FINANȚATE INTEGRAL
 SAU PARTIAL DIN VENITURI PROPRII AL SECTORULUI 2
 LA 30.09.2022

ANEXA 7

LEI

| DENUMIREA INDICATORILOR | Cod indicator | Credite bugetare | | Încasări/ plăți efectuate la 30.09.2022 |
|---|-----------------|--|--|---|
| | | Prevederi anuale aprobate la finele perioadei de raportare | Prevederi trimestriale cumulate (trim III) | |
| TOTAL VENITURI (cod 00.02+00.15+00.16+00.17+46.10+45.10+48.10) | 00.01 | 395.024.000 | 300.068.000 | 162.503.589 |
| I. VENITURI CURENTE (cod 00.03+00.12) | 00.02 | 30.981.000 | 24.184.000 | 12.392.437 |
| C. VENITURI NEFISCALE (cod 00.13+00.14) | 00.12 | 30.981.000 | 24.184.000 | 12.392.437 |
| C1. VENITURI DIN PROPRIETATE (cod 30.10+31.10) | 00.13 | 688.000 | 566.000 | 6.221 |
| Venituri din proprietate (cod 30.10.05+30.10.08+30.10.09+30.10.50) | 30.10 | 688.000 | 566.000 | 6.221 |
| Venituri din concesiuni si inchirieri (cod 30.10.05.30) | 30.10.05 | 688.000 | 566.000 | 6.221 |
| Alte venituri din concesiuni si inchirieri de catre institutiile publice | 30.10.05.30 | 688.000 | 566.000 | 6.221 |
| C2. VANZARI DE BUNURI SI SERVICII (cod 33.10+34.10+35.10+36.10+37.10) | 00.14 | 30.293.000 | 23.618.000 | 12.386.216 |
| Venituri din prestari de servicii si alte activitati (cod 33.10.05+33.10.08+33.10.09+33.10.13+33.10.14+33.10.16+33.10.17+33.10.19+33.10.20+33.10.21+33.10.30 la 33.10.32+33.10.50) | 33.10 | 28.890.000 | 22.484.000 | 12.089.085 |
| Taxe si alte venituri in învățământ | 33.10.05 | 5.618.000 | 3.904.000 | 3.787.573 |
| Venituri din prestări de servicii | 33.10.08 | 40.000 | 25.000 | 3.240 |
| Contributia elevilor si studentilor pentru internate, camine si cantine | 33.10.14 | 18.971.000 | 14.935.000 | 7.456.071 |
| Alte venituri din prestari de servicii si alte activitati | 33.10.50 | 4.261.000 | 3.620.000 | 842.201 |
| Diverse venituri (cod 36.10.04 +36.10.50) | 36.10 | 677.000 | 552.000 | 59.625 |
| Alte venituri | 36.10.50 | 677.000 | 552.000 | 59.625 |
| Transferuri voluntare, altele decât subvențiile (cod 37.10.01 + 37.10.03 + 37.10.04 + 37.10.50) | 37.10 | 726.000 | 582.000 | 237.506 |
| Donații și sponsorizări**) | 37.10.01 | 726.000 | 582.000 | 237.506 |
| Vărsăminte din secțiunea de funcționare pentru finanțarea secțiunii de dezvoltare a bugetului local(cu semnul minus) | 37.10.03 | -176.000 | -176.000 | -115.368 |
| Vărsăminte din secțiunea de funcționare | 37.10.04 | 176.000 | 176.000 | 115.368 |
| III. OPERAȚIUNI FINANCIARE (cod 40.10+41.10) | 00.16 | 5.407.000 | 5.306.000 | 3.408.527 |
| Încasări din rambursarea împrumuturilor acordate (cod40.10.15+ 40.10.16) | 40.10 | 5.407.000 | 5.306.000 | 3.408.527 |
| Sume utilizate din excedentul anului precedent pentru efectuarea de cheltuieli (cod 40.10.15.01+40.10.15.02) | 40.10.15 | 5.407.000 | 5.306.000 | 3.408.527 |

VIZAT
 spre neschimbare
 SECRETAR GENERAL

| DENUMIREA INDICATORILOR | Cod indicator | Credite bugetare | | Încasări/ plăți efectuate la 30.09.2022 |
|---|---------------|--|--|---|
| | | Prevederi anuale aprobate la finele perioadei de raportare | Prevederi trimestriale cumulate (trim III) | |
| Sume utilizate de administrațiile locale din excedentul anului precedent pentru secțiunea de funcționare | 40.10.15.01 | 5.407.000 | 5.306.000 | 3.408.527 |
| IV. SUBVENTII (cod 00.18) | 00.17 | 358.636.000 | 270.578.000 | 146.702.625 |
| SUBVENTII DE LA ALTE NIVELE ALE ADMINISTRATIEI PUBLICE (cod 42.10+43.10) | 00.18 | 358.636.000 | 270.578.000 | 146.702.625 |
| SUBVENTII DE LA ALTE ADMINISTRATII (cod 43.10.09+43.10.10+43.10.14+43.10.15+43.10.16+43.10.17+43.10.19+43.10.31 la 43.10.33+43.10.36+ 43.10.37+43.10.38) | 43.10 | 358.636.000 | 270.578.000 | 146.702.625 |
| Subvenții pentru instituții publice | 43.10.09 | 148.839.000 | 124.062.000 | 91.464.489 |
| Subvenții din bugetele locale pentru finanțarea cheltuielilor de capital din domeniul sănătății | 43.10.14 | 3.000.000 | 3.000.000 | 0 |
| Subvenții pentru instituțiile publice destinate secțiunii de dezvoltare | 43.10.19 | 206.797.000 | 143.516.000 | 55.238.136 |
| TOTAL CHELTUIELI (SECȚIUNEA DE FUNCȚIONARE+SECȚIUNEA DE DEZVOLTARE) | 49.10 | 395.024.000 | 300.068.000 | 154.602.046 |
| SECȚIUNEA DE FUNCȚIONARE (cod 01+79+85) | | 185.051.000 | 153.376.000 | 102.249.483 |
| CHELTUIELI CURENTE (cod 10+20+30+40+50+51SF+55SF+57+59) | 01 | 185.051.000 | 153.376.000 | 102.249.483 |
| TITLUL I CHELTUIELI DE PERSONAL | 10 | 44.129.000 | 34.358.000 | 27.132.356 |
| TITLUL II BUNURI SI SERVICII | 20 | 140.229.000 | 118.341.000 | 74.759.194 |
| TITLUL XI ALTE CHELTUIELI (cod 59.01 + 59.02 + 59.08 +59.11 +59.12 +59.15 +59.17 +59.20+59.22 +59.25 +59.30+59.35+59.40+49.41) | 59 | 693.000 | 677.000 | 357.933 |
| Despăgubiri civile | 59.17 | 300.000 | 378.000 | 150.524 |
| Sume aferente persoanelor cu handicap neincadrate | 59.40 | 393.000 | 299.000 | 207.409 |
| SECȚIUNEA DE DEZVOLTARE (cod 51+55+56+58+70+79+85) | | 209.973.000 | 146.692.000 | 52.352.564 |
| CHELTUIELI DE CAPITAL (cod 71+72+75) | 70 | 209.973.000 | 146.692.000 | 52.352.564 |
| TITLUL XIII ACTIVE NEFINANCIARE (cod 71.01 + 71.03) | 71 | 209.973.000 | 146.692.000 | 52.352.564 |
| Active fixe (cod 71.01.01 la 71.01.03+71.01.30) | 71.01 | 206.474.000 | 143.243.000 | 51.720.297 |
| Construcții | 71.01.01 | 143.505.000 | 83.455.000 | 19.921.630 |
| Mașini, echipamente si mijloace de transport | 71.01.02 | 12.051.000 | 10.418.000 | 370.798 |
| Mobilier, aparatură birotică și alte active corporale | 71.01.03 | 16.058.000 | 16.620.000 | 11.612.300 |
| Alte active fixe | 71.01.30 | 34.860.000 | 32.750.000 | 19.815.568 |
| Reparații capitale aferente activelor fixe | 71.03 | 3.499.000 | 3.449.000 | 632.267 |
| Partea a III-a CHELTUIELI SOCIAL-CULTURALE (cod 65.10+66.10+67.10+68.10) | 63.10 | 217.898.000 | 189.944.000 | 122.244.608 |
| INVATAMANT (cod 65.10.03 la 65.10.05+65.10.07) | 65.10 | 35.349.000 | 28.586.000 | 11.294.627 |

VIZAT
spre ne schimbare
SECRETAR GENERAL

| DENUMIREA INDICATORILOR | Cod indicator | Credite bugetare | | Încasări/ plăți efectuate la 30.09.2022 |
|---|---------------|--|--|---|
| | | Prevederi anuale aprobate la finele perioadei de raportare | Prevederi trimestriale cumulate (trim III) | |
| SECȚIUNEA DE FUNCȚIONARE (cod 01+79+85) | | 35.173.000 | 28.410.000 | 11.179.259 |
| CHELTUIELI CURENTE (cod 10+20+30+40+50+51SF+55SF+57+59) | 01 | 35.173.000 | 28.410.000 | 11.179.259 |
| TITLUL I CHELTUIELI DE PERSONAL | 10 | 10.033.000 | 7.920.000 | 3.727.969 |
| TITLUL II BUNURI SI SERVICII | 20 | 25.087.000 | 20.449.000 | 7.426.403 |
| TITLUL XI ALTE CHELTUIELI (cod 59.01 + 59.02 + 59.08 +59.11 +59.12 +59.15 +59.17 +59.20+59.22 +59.25 +59.30+59.35+59.40+49.41) | 59 | 53.000 | 41.000 | 24.887 |
| Sume aferente persoanelor cu handicap neincadrate | 59.40 | 53.000 | 41.000 | 24.887 |
| SECȚIUNEA DE DEZVOLTARE (cod 51+55+56+58+70+79+85) | | 176.000 | 176.000 | 115.368 |
| CHELTUIELI DE CAPITAL (cod 71+72+75) | 70 | 176.000 | 176.000 | 115.368 |
| TITLUL XIII ACTIVE NEFINANCIARE (cod 71.01 + 71.03) | 71 | 176.000 | 176.000 | 115.368 |
| Active fixe (cod 71.01.01 la 71.01.03+71.01.30) | 71.01 | 176.000 | 176.000 | 115.368 |
| Mașini, echipamente si mijloace de transport | 71.01.02 | 22.000 | 22.000 | 0 |
| Mobilier, aparatură birotică și alte active corporale | 71.01.03 | 15.000 | 15.000 | 0 |
| Alte active fixe | 71.01.30 | 139.000 | 139.000 | 115.368 |
| Din total capitol: | | | | |
| Învățământ prescolar si primar (cod 65.10.03.01+65.10.03.02) | 65.10.03 | 21.142.000 | 16.908.000 | 6.727.308 |
| Învățământ prescolar | 65.10.03.01 | 18.763.000 | 15.111.000 | 6.568.667 |
| Învățământ primar | 65.10.03.02 | 2.379.000 | 1.797.000 | 158.641 |
| Învățământ secundar (cod 65.10.04.01 la 65.10.04.03) | 65.10.04 | 7.082.000 | 6.088.000 | 1.095.958 |
| Învățământ secundar inferior | 65.10.04.01 | 3.959.000 | 3.293.000 | 525.908 |
| Învățământ secundar superior | 65.10.04.02 | 3.123.000 | 2.795.000 | 570.050 |
| Învățământ postliceal | 65.10.05 | 6.834.000 | 5.304.000 | 3.446.218 |
| Învățământ nedefinibil prin nivel (cod 65.10.07.04) | 65.10.07 | 291.000 | 286.000 | 25.142 |
| Învățământ special | 65.10.07.04 | 291.000 | 286.000 | 25.142 |
| SANATATE (cod 66.10.06+66.10.50) | 66.10 | 3.000.000 | 3.000.000 | 0 |
| SECȚIUNEA DE DEZVOLTARE (cod 51+55+56+58+70+79+85) | | 3.000.000 | 3.000.000 | 0 |
| CHELTUIELI DE CAPITAL (cod 71+72+75) | 70 | 3.000.000 | 3.000.000 | 0 |
| TITLUL XIII ACTIVE NEFINANCIARE (cod 71.01 + 71.03) | 71 | 3.000.000 | 3.000.000 | 0 |
| Active fixe (cod 71.01.01 la 71.01.03+71.01.30) | 71.01 | 2.439.000 | 2.439.000 | 0 |
| Mașini, echipamente si mijloace de transport | 71.01.02 | 2.439.000 | 2.439.000 | 0 |
| Reparații capitale aferente activelor fixe | 71.03 | 561.000 | 561.000 | 0 |
| Din total capitol: | | | | |
| Servicii medicale in unitati sanitare cu paturi (cod 66.10.06.01+66.10.06.03) | 66.10.06 | 3.000.000 | 3.000.000 | 0 |
| Spitale generale | 66.10.06.01 | 3.000.000 | 3.000.000 | 0 |

VIZAT
spre neschimbare
SECRETAR GENERAL

| DENUMIREA INDICATORILOR | Cod indicator | Credite bugetare | | Încasări/ plăți efectuate la 30.09.2022 |
|---|-----------------|--|--|---|
| | | Prevederi anuale aprobate la finele perioadei de raportare | Prevederi trimestriale cumulate (trim III) | |
| CULTURA, RECREERE SI RELIGIE (cod 67.10.03+67.10.50) | 67.10 | 179.500.000 | 158.309.000 | 110.949.982 |
| SECȚIUNEA DE FUNCȚIONARE (cod 01+79+85) | | 116.863.000 | 97.756.000 | 75.956.181 |
| CHELTUIELI CURENTE (cod 10+20+30+40+50+51SF+55SF+57+59) | 01 | 116.863.000 | 97.756.000 | 75.956.181 |
| TITLUL I CHELTUIELI DE PERSONAL | 10 | 24.903.000 | 19.405.000 | 16.966.903 |
| TITLUL II BUNURI SI SERVICII | 20 | 91.456.000 | 77.895.000 | 58.698.993 |
| TITLUL XI ALTE CHELTUIELI (cod 59.01 + 59.02 + 59.08 +59.11 +59.12 +59.15 +59.17 +59.20+59.22 +59.25 +59.30+59.35+59.40+49.41) | 59 | 504.000 | 456.000 | 290.285 |
| Despăgubiri civile | 59.17 | 250.000 | 264.000 | 150.524 |
| Sume aferente persoanelor cu handicap | 59.40 | 254.000 | 192.000 | 139.761 |
| SECȚIUNEA DE DEZVOLTARE (cod 51+55+56+58+70+79+85) | | 62.637.000 | 60.553.000 | 34.993.801 |
| CHELTUIELI DE CAPITAL (cod 71+72+75) | 70 | 62.637.000 | 60.553.000 | 34.993.801 |
| TITLUL XIII ACTIVE NEFINANCIARE (cod 71.01 + 71.03) | 71 | 62.637.000 | 60.553.000 | 34.993.801 |
| Active fixe (cod 71.01.01 la 71.01.03+71.01.30) | 71.01 | 60.074.000 | 58.040.000 | 34.517.844 |
| Construcții | 71.01.01 | 9.538.000 | 9.263.000 | 3.202.096 |
| Mașini, echipamente si mijloace de transport | 71.01.02 | 932.000 | 721.000 | 150.648 |
| Mobilier, aparatură birotică și alte active corporale | 71.01.03 | 15.602.000 | 16.164.000 | 11.485.130 |
| Alte active fixe | 71.01.30 | 34.002.000 | 31.892.000 | 19.679.970 |
| Reparații capitale aferente activelor fixe | 71.03 | 2.563.000 | 2.513.000 | 475.957 |
| Din total capitol: | | | | |
| Servicii culturale (cod 67.10.03.02 la 67.10.03.08+67.10.03.12+67.10.03.30) | 67.10.03 | 8.687.000 | 7.751.000 | 5.939.031 |
| Case de cultura | 67.10.03.06 | 8.687.000 | 7.751.000 | 5.939.031 |
| Alte servicii în domeniile culturii, recreerii si religiei | 67.10.50 | 170.813.000 | 150.558.000 | 105.010.951 |
| ASIGURARI SI ASISTENTA SOCIALA (cod 68.10.50) | 68.10 | 49.000 | 49.000 | 0 |
| SECȚIUNEA DE FUNCȚIONARE (cod 01+79+85) | | 49.000 | 49.000 | 0 |
| CHELTUIELI CURENTE (cod 10+20+30+40+50+51SF+55SF+57+59) | 01 | 49.000 | 49.000 | 0 |
| TITLUL II BUNURI SI SERVICII | 20 | 49.000 | 49.000 | 0 |
| Din total capitol: | | | | |
| Alte cheltuieli în domeniul asigurarilor si asistentei sociale (cod 68.10.50.50) | 68.10.50 | 49.000 | 49.000 | 0 |
| Alte cheltuieli în domeniul asistentei sociale | 68.10.50.50 | 49.000 | 49.000 | 0 |
| Partea a IV-a SERVICII SI DEZVOLTARE PUBLICA, LOCUINTE, MEDIU SI APE (cod 70.10+74.10) | 69.10 | 8.936.000 | 7.611.000 | 3.911.313 |
| LOCUINTE, SERVICII SI DEZVOLTARE PUBLICA (cod 70.10.04) | 70.10 | 8.936.000 | 7.611.000 | 3.911.313 |

VIZAT
spre neschimbare
SECRETAR GENERAL

| DENUMIREA INDICATORILOR | Cod indicator | Credite bugetare | | Încasări/ plăți efectuate la 30.09.2022 |
|--|---------------|--|--|---|
| | | Prevederi anuale aprobate la finele perioadei de raportare | Prevederi trimestriale cumulate (trim III) | |
| SECȚIUNEA DE FUNCȚIONARE (cod 01+79+85) | | 6.118.000 | 4.793.000 | 3.701.177 |
| CHELTUIELI CURENTE (cod 10+20+30+40+50+51SF+55SF+57+59) | 01 | 6.118.000 | 4.793.000 | 3.701.177 |
| TITLUL I CHELTUIELI DE PERSONAL | 10 | 3.364.000 | 2.597.000 | 2.379.552 |
| TITLUL II BUNURI SI SERVICII | 20 | 2.754.000 | 2.196.000 | 1.321.625 |
| SECȚIUNEA DE DEZVOLTARE (cod 51+55+56+58+70+79+85) | | 2.818.000 | 2.818.000 | 210.136 |
| CHELTUIELI DE CAPITAL (cod 71+72+75) | 70 | 2.818.000 | 2.818.000 | 210.136 |
| TITLUL XIII ACTIVE NEFINANCIARE (cod 71.01 + 71.03) | 71 | 2.818.000 | 2.818.000 | 210.136 |
| Active fixe (cod 71.01.01 la 71.01.03+71.01.30) | 71.01 | 2.818.000 | 2.818.000 | 210.136 |
| Construcții | 71.01.01 | 2.006.000 | 2.006.000 | 114.184 |
| Mașini, echipamente si mijloace de transport | 71.01.02 | 80.000 | 80.000 | 62.727 |
| Mobilier, aparatură birotică și alte active corporale | 71.01.03 | 13.000 | 13.000 | 12.995 |
| Alte active fixe | 71.01.30 | 719.000 | 719.000 | 20.230 |
| Din total capitol: | | | | |
| Servicii si dezvoltare publica | 70.10.04 | 8.936.000 | 7.611.000 | 3.911.313 |
| Partea a V- a ACTIUNI ECONOMICE (cod 84.10) | 79.10 | 168.190.000 | 102.513.000 | 28.446.126 |
| TRANSPORTURI (cod 84.10.50) | 84.10 | 168.190.000 | 102.513.000 | 28.446.126 |
| SECȚIUNEA DE FUNCȚIONARE (cod 01+79+85) | | 26.848.000 | 22.368.000 | 11.412.867 |
| CHELTUIELI CURENTE (cod 10+20+30+40+50+51SF+55SF+57+59) | 01 | 26.848.000 | 22.368.000 | 11.412.867 |
| TITLUL I CHELTUIELI DE PERSONAL | 10 | 5.829.000 | 4.436.000 | 4.057.932 |
| TITLUL II BUNURI SI SERVICII | 20 | 20.883.000 | 17.752.000 | 7.312.174 |
| TITLUL XI ALTE CHELTUIELI (cod 59.01 + 59.02 + 59.08 +59.11 +59.12 +59.15 +59.17 +59.20+59.22 +59.25 +59.30+59.35+59.40+49.41) | 59 | 136.000 | 180.000 | 42.761 |
| Despăgubiri civile | 59.17 | 50.000 | 114.000 | 0 |
| Sume aferente persoanelor cu handicap | 59.40 | 86.000 | 66.000 | 42.761 |
| SECȚIUNEA DE DEZVOLTARE (cod 51+55+56+58+70+79+85) | | 141.342.000 | 80.145.000 | 17.033.259 |
| CHELTUIELI DE CAPITAL (cod 71+72+75) | 70 | 141.342.000 | 80.145.000 | 17.033.259 |
| TITLUL XIII ACTIVE NEFINANCIARE (cod 71.01 + 71.03) | 71 | 141.342.000 | 80.145.000 | 17.033.259 |
| Active fixe (cod 71.01.01 la 71.01.03+71.01.30) | 71.01 | 140.967.000 | 79.770.000 | 16.876.949 |
| Construcții | 71.01.01 | 131.961.000 | 72.186.000 | 16.605.350 |
| Mașini, echipamente si mijloace de transport | 71.01.02 | 8.578.000 | 7.156.000 | 157.423 |
| Mobilier, aparatură birotică și alte active corporale | 71.01.03 | 428.000 | 428.000 | 114.176 |
| Reparații capitale aferente activelor fixe | 71.03 | 375.000 | 375.000 | 156.310 |
| Din total capitol: | | | | |
| Alte cheltuieli în domeniul transporturilor | 84.10.50 | 168.190.000 | 102.513.000 | 28.446.126 |
| Partea a-VII-a REZERVE, EXCEDENT / DEFICIT | 96.10 | 0 | 0 | 7.901.543 |
| EXCEDENT 98.10.96 + 98.10.97 | 98.10 | 0 | 0 | 7.901.543 |

VIZAT
spre neschimbare
SECRETAR GENERAL

| DENUMIREA INDICATORILOR | Cod indicator | Credite bugetare | | Încasări/ plăți efectuate la 30.09.2022 |
|---|-----------------|--|--|---|
| | | Prevederi anuale aprobate la finele perioadei de raportare | Prevederi trimestriale cumulate (trim III) | |
| Excedentul secțiunii de funcționare | 98.10.96 | 0 | 0 | 4.900.602 |
| Excedentul secțiunii de dezvoltare | 98.10.97 | 0 | 0 | 3.000.940 |
| EXECUTIA BUGETULUI INSTITUȚIILOR PUBLICE ȘI ACTIVITĂȚILOR FINANȚATE INTEGRAL SAU PARTIAL DIN VENITURI PROPRII PE SECȚIUNI DETALIAT LA VENITURI PE CAPITOLE ȘI SUBCAPITOLE ȘI LA CHELTUIELI PE CAPITOLE, SUBCAPITOLE, PARAGRAFE ȘI TITLURI PENTRU TRIMESTRUL III AL ANULUI 2022 | | | | |
| VENITURILE SECȚIUNII DE FUNCȚIONARE (cod 00.02+00.16+00.17) | 00.01 SF | 185.051.000 | 153.376.000 | 107.150.085 |
| I. VENITURI CURENTE (cod 00.03+00.12) | 00.02 | 30.805.000 | 24.008.000 | 12.277.069 |
| C. VENITURI NEFISCALE (cod 00.13+00.14) | 00.12 | 30.805.000 | 24.008.000 | 12.277.069 |
| C1. VENITURI DIN PROPRIETATE (cod 30.10+31.10) | 00.13 | 688.000 | 566.000 | 6.221 |
| Venituri din proprietate (cod 30.10.05+30.10.08+30.10.09+30.10.50) | 30.10 | 688.000 | 566.000 | 6.221 |
| Venituri din concesiuni si inchirieri (cod 30.10.05.30) | 30.10.05 | 688.000 | 566.000 | 6.221 |
| Alte venituri din concesiuni si inchirieri de catre institutiile publice | 30.10.05.30 | 688.000 | 566.000 | 6.221 |
| C2. VANZARI DE BUNURI SI SERVICII (cod 33.10+34.10+35.10+36.10+37.10) | 00.14 | 30.117.000 | 23.442.000 | 12.270.848 |
| Venituri din prestari de servicii si alte activitati (cod 33.10.05 + 33.10.08 +33.10.09+ 33.10.13 + 33.10.14 + 33.10.16 + 33.10.17 + 33.10.19 + 33.10.20+33.10.21+33.10.30 la 33.10.32 + 33.10.50) | 33.10 | 28.890.000 | 22.484.000 | 12.089.085 |
| Taxe si alte venituri in învățământ | 33.10.05 | 5.618.000 | 3.904.000 | 3.787.573 |
| Venituri din prestări de servicii | 33.10.08 | 40.000 | 25.000 | 3.240 |
| Contributia elevilor si studentilor pentru internate, camine si cantine | 33.10.14 | 18.971.000 | 14.935.000 | 7.456.071 |
| Alte venituri din prestari de servicii si alte activitati | 33.10.50 | 4.261.000 | 3.620.000 | 842.201 |
| Diverse venituri (cod 36.10.04+36.10.50) | 36.10 | 677.000 | 552.000 | 59.625 |
| Alte venituri | 36.10.50 | 677.000 | 552.000 | 59.625 |
| Transferuri voluntare, altele decât subvențiile (cod 37.10.01+37.10.03+37.10.50) | 37.10 | 550.000 | 406.000 | 122.138 |
| Donații și sponsorizări**) | 37.10.01 | 726.000 | 582.000 | 237.506 |
| Vărsăminte din secțiunea de funcționare pentru finanțarea secțiunii de dezvoltare a bugetului local (cu semnul minus) | 37.10.03 | -176.000 | -176.000 | -115.368 |
| III. OPERAȚIUNI FINANCIARE (cod 40.10+41.10) | 00.16 | 5.407.000 | 5.306.000 | 3.408.527 |
| Încasări din rambursarea împrumuturilor acordate (cod40.10.15) | 40.10 | 5.407.000 | 5.306.000 | 3.408.527 |
| Sume utilizate din excedentul anului precedent pentru efectuarea de cheltuieli (cod 40.10.15.01) | 40.10.15 | 5.407.000 | 5.306.000 | 3.408.527 |
| Sume utilizate de administrațiile locale din excedentul anului precedent pentru secțiunea de funcționare | 40.10.15.01 | 5.407.000 | 5.306.000 | 3.408.527 |
| IV. SUBVENTII (cod 00.18) | 00.17 | 148.839.000 | 124.062.000 | 91.464.489 |

VIZAT
spre neschimbare
SECRETAR GENERAL

| DENUMIREA INDICATORILOR | Cod indicator | Credite bugetare | | Încasări/ plăți efectuate la 30.09.2022 |
|--|---------------|--|--|---|
| | | Prevederi anuale aprobate la finele perioadei de raportare | Prevederi trimestriale cumulate (trim III) | |
| SUBVENTII DE LA ALTE NIVELE ALE ADMINISTRATIEI PUBLICE (cod 42.10+43.10) | 00.18 | 148.839.000 | 124.062.000 | 91.464.489 |
| SUBVENTII DE LA ALTE ADMINISTRATII (cod 43.10.09+43.10.10+43.10.15+43.10.33+43.10.38) | 43.10 | 148.839.000 | 124.062.000 | 91.464.489 |
| Subvenții pentru instituții publice | 43.10.09 | 148.839.000 | 124.062.000 | 91.464.489 |
| CHELTUIELILE SECTUINII DE FUNCTIONARE (cod 63.10+69.10+79.10) | 49.10 | 185.051.000 | 153.376.000 | 102.249.483 |
| SECȚIUNEA DE FUNCȚIONARE (cod 01+79+85) | | 185.051.000 | 153.376.000 | 102.249.483 |
| CHELTUIELI CURENTE (cod 10+20+30+40+50+51SF+55SF+57+59) | 01 | 185.051.000 | 153.376.000 | 102.249.483 |
| TITLUL I CHELTUIELI DE PERSONAL | 10 | 44.129.000 | 34.358.000 | 27.132.356 |
| TITLUL II BUNURI SI SERVICII | 20 | 140.229.000 | 118.341.000 | 74.759.194 |
| TITLUL XI ALTE CHELTUIELI (cod 59.01 + 59.02 + 59.08 +59.11 +59.12 +59.15 +59.17 +59.20+59.22 +59.25 +59.30+59.35+59.40+49.41) | 59 | 693.000 | 677.000 | 357.933 |
| Despăgubiri civile | 59.17 | 300.000 | 378.000 | 150.524 |
| Sume aferente persoanelor cu handicap | 59.40 | 393.000 | 299.000 | 207.409 |
| Partea a III-a CHELTUIELI SOCIAL-CULTURALE (cod 65.10+66.10+67.10+68.10) | 63.10 | 152.085.000 | 126.215.000 | 87.135.440 |
| INVATAMANT (cod 65.10.03 la 65.10.05+65.10.07) | 65.10 | 35.173.000 | 28.410.000 | 11.179.259 |
| SECȚIUNEA DE FUNCȚIONARE (cod 01+79+85) | | 35.173.000 | 28.410.000 | 11.179.259 |
| CHELTUIELI CURENTE (cod 10+20+30+40+50+51SF+55SF+57+59) | 01 | 35.173.000 | 28.410.000 | 11.179.259 |
| TITLUL I CHELTUIELI DE PERSONAL | 10 | 10.033.000 | 7.920.000 | 3.727.969 |
| TITLUL II BUNURI SI SERVICII | 20 | 25.087.000 | 20.449.000 | 7.426.403 |
| TITLUL XI ALTE CHELTUIELI (cod 59.01 + 59.02 + 59.08 +59.11 +59.12 +59.15 +59.17 +59.20+59.22 +59.25 +59.30+59.35+59.40+49.41) | 59 | 53.000 | 41.000 | 24.887 |
| Sume aferente persoanelor cu handicap | 59.40 | 53.000 | 41.000 | 24.887 |
| Din total capitol: | | | | |
| Învățământ prescolar și primar (cod 65.10.03.01+65.10.03.02) | 65.10.03 | 21.142.000 | 16.908.000 | 6.727.308 |
| Învățământ prescolar | 65.10.03.01 | 18.763.000 | 15.111.000 | 6.568.667 |
| Învățământ primar | 65.10.03.02 | 2.379.000 | 1.797.000 | 158.641 |
| Învățământ secundar (cod 65.10.04.01 la 65.10.04.03) | 65.10.04 | 6.943.000 | 5.949.000 | 980.590 |
| Învățământ secundar inferior | 65.10.04.01 | 3.820.000 | 3.154.000 | 410.540 |
| Învățământ secundar superior | 65.10.04.02 | 3.123.000 | 2.795.000 | 570.050 |
| Învățământ postliceal | 65.10.05 | 6.797.000 | 5.267.000 | 3.446.218 |
| Învățământ nedefinit prin nivel (cod 65.10.07.04) | 65.10.07 | 291.000 | 286.000 | 25.142 |
| Învățământ special | 65.10.07.04 | 291.000 | 286.000 | 25.142 |
| CULTURA, RECREERE SI RELIGIE (cod 67.10.03+67.10.50) | 67.10 | 116.863.000 | 97.756.000 | 75.956.181 |

VIZAT
spre neschimbare
SECRETAR GENERAL

| DENUMIREA INDICATORILOR | Cod indicator | Credite bugetare | | Încasări/ plăți efectuate la 30.09.2022 |
|--|---------------|--|--|---|
| | | Prevederi anuale aprobate la finele perioadei de raportare | Prevederi trimestriale cumulate (trim III) | |
| SECȚIUNEA DE FUNCȚIONARE (cod 01+79+85) | | 116.863.000 | 97.756.000 | 75.956.181 |
| CHELTUIELI CURENTE (cod 10+20+30+40+50+51SF+55SF+57+59) | 01 | 116.863.000 | 97.756.000 | 75.956.181 |
| TITLUL I CHELTUIELI DE PERSONAL | 10 | 24.903.000 | 19.405.000 | 16.966.903 |
| TITLUL II BUNURI SI SERVICII | 20 | 91.456.000 | 77.895.000 | 58.698.993 |
| TITLUL XI ALTE CHELTUIELI (cod 59.01 + 59.02 + 59.08 +59.11 +59.12 +59.15 +59.17 +59.20+59.22 +59.25 +59.30+59.35+59.40+49.41) | 59 | 504.000 | 456.000 | 290.285 |
| Despăgubiri civile | 59.17 | 250.000 | 264.000 | 150.524 |
| Sume aferente persoanelor cu handicap | 59.40 | 254.000 | 192.000 | 139.761 |
| Din total capitol: | | | | |
| Servicii culturale (cod 67.10.03.02 la 67.10.03.08+67.10.03.12+67.10.03.30) | 67.10.03 | 8.687.000 | 7.751.000 | 5.939.031 |
| Case de cultura | 67.10.03.06 | 8.687.000 | 7.751.000 | 5.939.031 |
| Alte servicii în domeniile culturii, recreerii si religiei | 67.10.50 | 108.176.000 | 90.005.000 | 70.017.151 |
| ASIGURARI SI ASISTENTA SOCIALA (cod 68.10.50) | 68.10 | 49.000 | 49.000 | 0 |
| SECȚIUNEA DE FUNCȚIONARE (cod 01+79+85) | | 49.000 | 49.000 | 0 |
| CHELTUIELI CURENTE (cod 10+20+30+40+50+51SF+55SF+57+59) | 01 | 49.000 | 49.000 | 0 |
| TITLUL II BUNURI SI SERVICII | 20 | 49.000 | 49.000 | 0 |
| Din total capitol: | | | | |
| Alte cheltuieli in domeniul asigurarilor si asistentei sociale (cod 68.10.50.50) | 68.10.50 | 49.000 | 49.000 | 0 |
| Alte cheltuieli in domeniul asistentei sociale | 68.10.50.50 | 49.000 | 49.000 | 0 |
| Partea a IV-a SERVICII SI DEZVOLTARE PUBLICA, LOCUINTE, MEDIU SI APE (cod 70.10+74.10) | 69.10 | 6.118.000 | 4.793.000 | 3.701.177 |
| LOCUINTE, SERVICII SI DEZVOLTARE PUBLICA (cod 70.10.50) | 70.10 | 6.118.000 | 4.793.000 | 3.701.177 |
| SECȚIUNEA DE FUNCȚIONARE (cod 01+79+85) | | 6.118.000 | 4.793.000 | 3.701.177 |
| CHELTUIELI CURENTE (cod 10+20+30+40+50+51SF+55SF+57+59) | 01 | 6.118.000 | 4.793.000 | 3.701.177 |
| TITLUL I CHELTUIELI DE PERSONAL | 10 | 3.364.000 | 2.597.000 | 2.379.552 |
| TITLUL II BUNURI SI SERVICII | 20 | 2.754.000 | 2.196.000 | 1.321.625 |
| Din total capitol: | | | | |
| Servicii si dezvoltare publica | 70.10.04 | 6.118.000 | 4.793.000 | 3.701.177 |
| Partea a V- a ACTIUNI ECONOMICE (cod 84.10) | 79.10 | 26.848.000 | 22.368.000 | 11.412.867 |
| TRANSPORTURI (cod 84.10.50) | 84.10 | 26.848.000 | 22.368.000 | 11.412.867 |
| SECȚIUNEA DE FUNCȚIONARE (cod 01+79+85) | | 26.848.000 | 22.368.000 | 11.412.867 |

VIZAT
spre neschimbare
SECRETAR GENERAL

| DENUMIREA INDICATORILOR | Cod indicator | Credite bugetare | | Încasări/ plăți efectuate la 30.09.2022 |
|--|---------------|--|--|---|
| | | Prevederi anuale aprobate la finele perioadei de raportare | Prevederi trimestriale cumulate (trim III) | |
| CHELTUIELI CURENTE (cod 10+20+30+40+50+51SF+55SF+57+59) | 01 | 26.848.000 | 22.368.000 | 11.412.867 |
| TITLUL I CHELTUIELI DE PERSONAL | 10 | 5.829.000 | 4.436.000 | 4.057.932 |
| TITLUL II BUNURI SI SERVICII | 20 | 20.883.000 | 17.752.000 | 7.312.174 |
| TITLUL XI ALTE CHELTUIELI (cod 59.01 + 59.02 + 59.08 +59.11 +59.12 +59.15 +59.17 +59.20+59.22 +59.25 +59.30+59.35+59.40+49.41) | 59 | 136.000 | 180.000 | 42.761 |
| Despăgubiri civile | 59.17 | 50.000 | 114.000 | 0 |
| Sume aferente persoanelor cu handicap | 59.40 | 86.000 | 66.000 | 42.761 |
| Din total capitol: | | | | |
| Alte cheltuieli în domeniul transporturilor | 84.10.50 | 26.848.000 | 22.368.000 | 11.412.867 |
| Partea VII-a. REZERVE, EXCEDENT / DEFICIT | | | | |
| EXCEDENT 98.10.96 | 98.10 | 0 | 0 | 4.900.602 |
| Excedentul secțiunii de funcționare | 98.10.96 | 0 | 0 | 4.900.602 |
| VENITURILE SECȚIUNII DE DEZVOLTARE (cod 00.02+ 00.15+00.16+ 00.17+45.10+46.10+48.10) - TOTAL | | | | |
| I. VENITURI CURENTE (cod 00.12) | 00.02 | 176.000 | 176.000 | 115.368 |
| C. VENITURI NEFISCALE (cod 00.14) | 00.12 | 176.000 | 176.000 | 115.368 |
| C2. VANZARI DE BUNURI SI SERVICII (cod 37.10) | 00.14 | 176.000 | 176.000 | 115.368 |
| Transferuri voluntare, altele decât subvențiile (cod 37.10.04) | 37.10 | 176.000 | 176.000 | 115.368 |
| Vărsăminte din secțiunea de funcționare | 37.10.04 | 176.000 | 176.000 | 115.368 |
| IV. SUBVENTII (cod 00.18) | 00.17 | 209.797.000 | 146.516.000 | 55.238.136 |
| SUBVENTII DE LA ALTE NIVELE ALE ADMINISTRATIEI PUBLICE (cod 42.10+43.10) | 00.18 | 209.797.000 | 146.516.000 | 55.238.136 |
| SUBVENTII DE LA ALTE ADMINISTRATII (cod 43.10.14+43.10.16+43.10.17+43.10.19+43.10.31+43.10.32+43.10.36+43.10.37+43.10.38) | 43.10 | 209.797.000 | 146.516.000 | 55.238.136 |
| Subvenții din bugetele locale pentru finanțarea cheltuielilor de capital din domeniul sănătății | 43.10.14 | 3.000.000 | 3.000.000 | 0 |
| Subvenții pentru institutiile publice destinate secțiunii de dezvoltare | 43.10.19 | 206.797.000 | 143.516.000 | 55.238.136 |
| CHELTUIELILE SECȚIUNII DE DEZVOLTARE (cod 63.10+69.10+79.10) | | | | |
| SECȚIUNEA DE DEZVOLTARE (cod 51+55+56+58+70+79+85) | 49.10 | 209.973.000 | 146.692.000 | 52.352.564 |
| CHELTUIELI DE CAPITAL (cod 71+72+75) | 70 | 209.973.000 | 146.692.000 | 52.352.564 |
| TITLUL XIII ACTIVE NEFINANCIARE (cod 71.01 + 71.03) | 71 | 209.973.000 | 146.692.000 | 52.352.564 |
| Active fixe (cod 71.01.01 la 71.01.03+71.01.30) | 71.01 | 206.474.000 | 143.243.000 | 51.720.297 |
| Construcții | 71.01.01 | 143.505.000 | 83.455.000 | 19.921.630 |
| Mașini, echipamente si mijloace de transport | 71.01.02 | 12.051.000 | 10.418.000 | 370.798 |
| Mobilier, aparatură birotică și alte active corporale | 71.01.03 | 16.058.000 | 16.620.000 | 11.612.300 |
| Alte active fixe | 71.01.30 | 34.860.000 | 32.750.000 | 19.815.568 |

VIZAT
spre neschimbare
SECRETAR GENERAL

| DENUMIREA INDICATORILOR | Cod indicator | Credite bugetare | | Încasări/ plăți efectuate la 30.09.2022 |
|---|---------------|--|--|---|
| | | Prevederi anuale aprobate la finele perioadei de raportare | Prevederi trimestriale cumulate (trim III) | |
| Reparații capitale aferente activelor fixe | 71.03 | 3.499.000 | 3.449.000 | 632.267 |
| Partea a III-a CHELTUIELI SOCIAL-CULTURALE (cod 65.10+66.10+67.10+68.10) | 63.10 | 65.813.000 | 63.729.000 | 35.109.169 |
| INVATAMANT (cod 65.10.03 la 65.10.05+65.10.07) | 65.10 | 176.000 | 176.000 | 115.368 |
| SECȚIUNEA DE DEZVOLTARE (cod 51+55+56+58+70+79+85) | | 176.000 | 176.000 | 115.368 |
| CHELTUIELI DE CAPITAL (cod 71+72+75) | 70 | 176.000 | 176.000 | 115.368 |
| TITLUL XIII ACTIVE NEFINANCIARE (cod 71.01 + 71.03) | 71 | 176.000 | 176.000 | 115.368 |
| Active fixe (cod 71.01.01 la 71.01.03+71.01.30) | 71.01 | 176.000 | 176.000 | 115.368 |
| Mașini, echipamente si mijloace de transport | 71.01.02 | 22.000 | 22.000 | 0 |
| Mobilier, aparatură birotică și alte active corporale | 71.01.03 | 15.000 | 15.000 | 0 |
| Din total capitol: | | | | |
| Învatamânt postliceal | 65.10.05 | 37.000 | 37.000 | 0 |
| SANATATE (cod 66.10.06+66.10.50) | 66.10 | 3.000.000 | 3.000.000 | 0 |
| SECȚIUNEA DE DEZVOLTARE (cod 51+55+56+58+70+79+85) | | 3.000.000 | 3.000.000 | 0 |
| CHELTUIELI DE CAPITAL (cod 71+72+75) | 70 | 3.000.000 | 3.000.000 | 0 |
| TITLUL XIII ACTIVE NEFINANCIARE (cod 71.01 + 71.03) | 71 | 3.000.000 | 3.000.000 | 0 |
| Active fixe (cod 71.01.01 la 71.01.03+71.01.30) | 71.01 | 2.439.000 | 2.439.000 | 0 |
| Mașini, echipamente si mijloace de transport | 71.01.02 | 2.439.000 | 2.439.000 | 0 |
| Reparații capitale aferente activelor fixe | 71.03 | 561.000 | 561.000 | 0 |
| Din total capitol: | | | | |
| Servicii medicale in unitati sanitare cu paturi (cod 66.10.06.01+66.10.06.03) | 66.10.06 | 3.000.000 | 3.000.000 | 0 |
| Spitale generale | 66.10.06.01 | 3.000.000 | 3.000.000 | 0 |
| CULTURA, RECREERE SI RELIGIE (cod 67.10.03+67.10.50) | 67.10 | 62.637.000 | 60.553.000 | 34.993.801 |
| SECȚIUNEA DE DEZVOLTARE (cod 51+55+56+58+70+79+85) | | 62.637.000 | 60.553.000 | 34.993.801 |
| CHELTUIELI DE CAPITAL (cod 71+72+75) | 70 | 62.637.000 | 60.553.000 | 34.993.801 |
| TITLUL XIII ACTIVE NEFINANCIARE (cod 71.01 + 71.03) | 71 | 62.637.000 | 60.553.000 | 34.993.801 |
| Active fixe (cod 71.01.01 la 71.01.03+71.01.30) | 71.01 | 60.074.000 | 58.040.000 | 34.517.844 |
| Construcții | 71.01.01 | 9.538.000 | 9.263.000 | 3.202.096 |
| Mașini, echipamente si mijloace de transport | 71.01.02 | 932.000 | 721.000 | 150.648 |
| Mobilier, aparatură birotică și alte active corporale | 71.01.03 | 15.602.000 | 16.164.000 | 11.485.130 |
| Alte active fixe | 71.01.30 | 34.002.000 | 31.892.000 | 19.679.970 |
| Reparații capitale aferente activelor fixe | 71.03 | 2.563.000 | 2.513.000 | 475.957 |
| Din total capitol: | | | | |
| Alte servicii în domeniile culturii, recreerii si religiei | 67.10.50 | 62.637.000 | 60.553.000 | 34.993.801 |

VIZAT
spre neschimbare
SECRETAR GENERAL

| DENUMIREA INDICATORILOR | Cod indicator | Credite bugetare | | Încasări/ plăți efectuate la 30.09.2022 |
|--|---------------|--|--|---|
| | | Prevederi anuale aprobate la finele perioadei de raportare | Prevederi trimestriale cumulate (trim III) | |
| Partea a IV-a SERVICII SI DEZVOLTARE PUBLICA, LOCUINTE, MEDIU SI APE (cod 70.10+74.10) | 69.10 | 2.818.000 | 2.818.000 | 210.136 |
| LOCUINTE, SERVICII SI DEZVOLTARE PUBLICA (cod 70.10.04) | 70.10 | 2.818.000 | 2.818.000 | 210.136 |
| SECȚIUNEA DE DEZVOLTARE (cod 51+55+56+58+70+79+85) | | 2.818.000 | 2.818.000 | 210.136 |
| CHELTUIELI DE CAPITAL (cod 71+72+75) | 70 | 2.818.000 | 2.818.000 | 210.136 |
| TITLUL XIII ACTIVE NEFINANCIARE (cod 71.01 + 71.03) | 71 | 2.818.000 | 2.818.000 | 210.136 |
| Active fixe (cod 71.01.01 la 71.01.03+71.01.30) | 71.01 | 2.818.000 | 2.818.000 | 210.136 |
| Construcții | 71.01.01 | 2.006.000 | 2.006.000 | 114.184 |
| Mașini, echipamente si mijloace de transport | 71.01.02 | 80.000 | 80.000 | 62.727 |
| Mobilier, aparatură birotică și alte active corporale | 71.01.03 | 13.000 | 13.000 | 12.995 |
| Alte active fixe | 71.01.30 | 719.000 | 719.000 | 20.230 |
| Din total capitol: | | | | |
| Servicii si dezvoltare publica | 70.10.04 | 2.818.000 | 2.818.000 | 210.136 |
| Partea a V- a ACTIUNI ECONOMICE (cod 84.10) | 79.10 | 141.342.000 | 80.145.000 | 17.033.259 |
| TRANSPORTURI (cod 84.10.50) | 84.10 | 141.342.000 | 80.145.000 | 17.033.259 |
| SECȚIUNEA DE DEZVOLTARE (cod 51+55+56+58+70+79+85) | | 141.342.000 | 80.145.000 | 17.033.259 |
| CHELTUIELI DE CAPITAL (cod 71+72+75) | 70 | 141.342.000 | 80.145.000 | 17.033.259 |
| TITLUL XIII ACTIVE NEFINANCIARE (cod 71.01 + 71.03) | 71 | 141.342.000 | 80.145.000 | 17.033.259 |
| Active fixe (cod 71.01.01 la 71.01.03+71.01.30) | 71.01 | 140.967.000 | 79.770.000 | 16.876.949 |
| Construcții | 71.01.01 | 131.961.000 | 72.186.000 | 16.605.350 |
| Mașini, echipamente si mijloace de transport | 71.01.02 | 8.578.000 | 7.156.000 | 157.423 |
| Mobilier, aparatură birotică și alte active corporale | 71.01.03 | 428.000 | 428.000 | 114.176 |
| Reparații capitale aferente activelor fixe | 71.03 | 375.000 | 375.000 | 156.310 |
| Din total capitol: | | | | |
| Alte cheltuieli în domeniul transporturilor | 84.10.50 | 141.342.000 | 80.145.000 | 17.033.259 |
| Partea VII-a. REZERVE, EXCEDENT / DEFICIT | 96.10 | 0 | 0 | 3.000.940 |
| EXCEDENT 98.10.97 | 98.10 | 0 | 0 | 3.000.940 |
| Excedentul secțiunii de dezvoltare | 98.10.97 | 0 | 0 | 3.000.940 |

ORDONATOR PRINCIPAL DE CREDITE
PRIMAR,
RADU NICOLAE MIHAIU



DIRECTOR EXECUTIV,
PÎRVAN FLORENTINA TEODORA



ȘEF SERVICIU
BUGET LOCAL - CFP,
PAVEL MARTA



VIZAT
spre neschimbare
SECRETAR GENERAL



Cabinet Primar Sector 2

REFERAT DE APROBARE

la proiectul de hotărâre privind aprobarea
contului de execuție al bugetului general al Sectorului 2
al Municipiului București la 30.09.2022

Conform art. 49 alin. (12) și (13) din Legea nr. 273/2006 privind finanțele publice locale, cu modificările și completările ulterioare, conform cărora: „*în lunile aprilie, iulie și octombrie, pentru trimestrul expirat, și cel târziu în decembrie, pentru trimestrul al patrulea, ordonatorii principali de credite au obligația de a prezenta în ședință publică, spre analiză și aprobare de către autoritățile deliberative, execuția bugetelor întocmite pe cele două secțiuni, cu scopul de a redimensiona cheltuielile în raport cu gradul de colectare a veniturilor, prin rectificare bugetară locală, astfel încât la sfârșitul anului:*

- să nu înregistreze plăți restante;
- diferența dintre suma veniturilor încasate și excedentul anilor anteriori utilizat pentru finanțarea exercițiului bugetar curent, pe de o parte, și suma plăților efectuate și a plăților restante, pe de altă parte, să fie mai mare decât zero;
- diferența dintre tragerile autorizate în anul respectiv și suma dintre plățile efectuate și plățile restante să fie mai mare decât zero.”

Având în vedere prevederile legale și raportul de specialitate al Direcției Economice nr. 210125/25.10.2022, supun spre aprobare proiectul de hotărâre privind aprobarea contului de execuție al bugetului general al Sectorului 2 al Municipiului București la 30.09.2022, pe cele două secțiuni, pe următoarele componente: bugetul local, bugetul creditelor externe, bugetul instituțiilor publice finanțate integral sau parțial din venituri proprii și subvenții din bugetul local.

**PRIMAR,
RADU NICOLAE MIHAIU**



DIRECȚIA ECONOMICĂ

Nr. 210125 / 25.10.2022

RAPORT DE SPECIALITATE
la proiectul de hotărâre privind aprobarea contului de execuție
al bugetului general al Sectorului 2 al Municipiului București la 30.09.2022

În conformitate cu prevederile art. 49 alin. (12) și (13) din Legea nr. 273/2006 privind finanțele publice locale, cu modificările și completările ulterioare, *ordonatorii principali de credite au obligația de a prezenta în ședință publică, spre analiză și aprobare de către autoritățile deliberative, execuția bugetelor întocmite pe cele două secțiuni (secțiunea de funcționare și secțiunea de dezvoltare)*, cu scopul de a redimensiona cheltuielile în raport cu gradul de colectare a veniturilor, prin rectificare bugetară locală, astfel încât la sfârșitul anului:

- să nu înregistreze plăți restante;
- diferența dintre suma veniturilor încasate și excedentul anilor anteriori utilizat pentru finanțarea exercițiului bugetar curent, pe de o parte, și suma plăților efectuate și a plăților restante, pe de altă parte, să fie mai mare decât zero;
- diferența dintre tragerile autorizate în anul respectiv și suma dintre plățile efectuate și plățile restante să fie mai mare decât zero.

Nerespectarea dispozițiilor legale, reprezintă contravenție și se sancționează conform art. 78 alin. (1) lit. d) din Legea nr. 273/2006 privind finanțele publice locale, cu modificările și completările ulterioare.

Prin proiectul de hotărâre inițiat, se supune aprobării Consiliului Local al Sectorului 2 contul de execuție al bugetului general al Sectorului 2 la 30.09.2022.

La nivelul Consiliului Local al Sectorului 2 activitatea financiară s-a desfășurat în baza bugetului general consolidat format din:

- Bugetul local;
- Bugetul creditelor externe;
- Bugetul creditelor interne;
- Bugetul instituțiilor publice finanțate integral sau parțial din venituri proprii și subvenții din bugetul local.

Execuția bugetară a veniturilor și cheltuielilor pe surse de finanțare și pe secțiuni la data de 30.09.2022, se prezintă după cum urmează:

| | Venituri | | | | Cheltuieli | | | |
|---|-----------------------|--------------------------|----------------------|----------------|-----------------------|--------------------------|---------------------|----------------|
| | Prevederi anuale 2022 | Prevederi Trim. I+II+III | Execuție 30.09.2022 | % Execuție | Prevederi anuale 2022 | Prevederi Trim. I+II+III | Execuție 30.09.2022 | % Execuție |
| 0 | 1 | 2 | 3 | 4=3/2*100 | 5 | 6 | 7 | 8=7/6*100 |
| Bugetul general consolidat, din care: | 1.696.752.000 | 1.297.985.000 | 1.293.097.147 | 99,62% | 1.773.903.000 | 1.428.074.000 | 946.819.371 | 66,30% |
| - secțiunea de funcționare | 1.036.716.000 | 852.480.000 | 950.460.160 | 111,49% | 1.036.716.000 | 852.480.000 | 660.011.191 | 77,42% |
| % din total | 61,10% | 65,68% | 73,50% | | 58,44% | 59,69% | 69,71% | |
| - secțiunea de dezvoltare | 660.036.000 | 445.505.000 | 342.636.987 | 76,91% | 737.187.000 | 575.594.000 | 286.808.181 | 49,83% |
| % din total | 38,90% | 34,32% | 26,50% | | 41,56% | 40,31% | 30,29% | |
| 1. Bugetul local | 1.426.947.000 | 1.135.078.000 | 1.174.343.475 | 103,46% | 1.504.098.000 | 1.265.167.000 | 844.884.800 | 66,78% |
| - secțiunea de funcționare | 1.000.504.000 | 823.166.000 | 934.774.564 | 113,56% | 1.000.504.000 | 823.166.000 | 649.226.197 | 78,87% |
| % din total | 70,12% | 72,52% | 79,60% | | 66,52% | 65,06% | 76,84% | |
| - secțiunea de dezvoltare | 426.443.000 | 311.912.000 | 239.568.911 | 76,81% | 503.594.000 | 442.001.000 | 195.658.603 | 44,27% |
| % din total | 29,88% | 27,48% | 20,40% | | 33,48% | 34,94% | 23,16% | |
| 2. Bugetul creditelor externe | 183.417.000 | 133.417.000 | 102.952.708 | 77,17% | 183.417.000 | 133.417.000 | 97.002.561 | 72,71% |
| - secțiunea de dezvoltare | 183.417.000 | 133.417.000 | 102.952.708 | 77,17% | 183.417.000 | 133.417.000 | 97.002.561 | 72,71% |
| % din total | 100,00% | 100,00% | 100,00% | | 100,00% | 100,00% | 100,00% | |
| 3. Bugetul creditelor interne | 50.000.000 | 0 | 0 | #DIV/0! | 50.000.000 | 0 | 0 | #DIV/0! |
| - secțiunea de dezvoltare | 50.000.000 | 0 | 0 | 0,00% | 50.000.000 | 0 | 0 | 0,00% |
| % din total | 100,00% | 0,00% | 0,00% | | 100,00% | 0,00% | 0,00% | |
| 4. Bugetul instituțiilor finanțate din venituri proprii și subvenții | 395.024.000 | 300.068.000 | 162.503.589 | 54,16% | 395.024.000 | 300.068.000 | 154.602.046 | 51,52% |
| - secțiunea de funcționare | 185.051.000 | 153.376.000 | 107.150.085 | 69,86% | 185.051.000 | 153.376.000 | 102.249.483 | 66,67% |
| % din total | 46,85% | 51,11% | 65,94% | | 46,85% | 51,11% | 66,14% | |
| - secțiunea de dezvoltare | 209.973.000 | 146.692.000 | 55.353.504 | 37,73% | 209.973.000 | 146.692.000 | 52.352.564 | 35,69% |
| % din total | 53,15% | 48,89% | 34,06% | | 53,15% | 48,89% | 33,86% | |
| 5. Transferuri între bugete (se scad) | 358.636.000 | 270.578.000 | 146.702.625 | 54,22% | 358.636.000 | 270.578.000 | 149.670.036 | 55,31% |
| - secțiunea de funcționare | 148.839.000 | 124.062.000 | 91.464.489 | 73,72% | 148.839.000 | 124.062.000 | 91.464.489 | 73,72% |
| - secțiunea de dezvoltare | 209.797.000 | 146.516.000 | 55.238.136 | 37,70% | 209.797.000 | 146.516.000 | 58.205.547 | 39,73% |

*) Include excedentul anului precedent în sumă de 77.151.000 lei.

↓ **Bugetul local**

Venituri

În perioada ianuarie – septembrie 2022, încasările veniturilor bugetului local al Sectorului 2 București au fost în sumă de **1.174.343.475 lei**, reprezentând 103,43% (+ 39.265.475 lei) față de prevederile trimestriale cumulate la 30.09.2022 și 82,30 % față de prevederile anuale.

La secțiunea de funcționare s-au încasat venituri în sumă de **934.774.564 lei**, reprezentând 113,56 % (+ 111.608.564 lei) față de prevederile trimestriale cumulate la 30.09.2022 și la secțiunea de dezvoltare, în suma de **239.568.911 lei**, din care 77.147.928 lei din excedentul anului precedent și 150.000.000 lei din vărsămintele secțiunii de funcționare.

Încasările, pe categorii de venituri, față de prevederile trimestriale și anuale, se prezintă astfel:

| Clasificația economică | Prevederi anuale 2022 | Prevederi Trim. I+II+III | Execuție 30.09.2022 | lei | |
|--|-----------------------|--------------------------|----------------------|---------------------------------|-----------------------------|
| | | | | % | |
| | | | | Execuție / Buget Trim. I+II+III | Pondere în total (execuție) |
| A | 1 | 2 | 3 | 4=3/2*100 | 5 |
| Cote și sume defalcate din impozitul pe venit | 724.318.000 | 559.791.000 | 631.447.233 | 112,80% | 53,77% |
| Impozite și taxe locale | 400.368.000 | 360.332.000 | 304.525.259 | 84,51% | 25,93% |
| Sume defalcate din TVA | 204.142.000 | 141.649.000 | 138.716.000 | 97,93% | 11,81% |
| Subvenții de la bugetul de stat | 59.722.000 | 44.794.000 | 13.012.249 | 29,05% | 1,11% |
| Subvenții de la alte administrații | 750.000 | 0 | 0 | 0,00% | 0,00% |
| Sume primite de la UE | 25.144.000 | 19.356.000 | 2.604.420 | 13,46% | 0,22% |
| Venituri din concesiuni și închirieri | 7.907.000 | 5.747.000 | 4.816.706 | 83,81% | 0,41% |
| Alte venituri din prestări de servicii și alte activități | 2.947.000 | 2.135.000 | 1.144.336 | 53,60% | 0,10% |
| Alte venituri (venituri din dobânzi; venituri din recuperarea cheltuielilor de judecată; contribuția asociației de proprietari pentru lucrările de reabilitare termică; venituri din aplicarea prescripției extinctive, alte venituri) | 1.507.000 | 1.132.000 | 782.030 | 69,08% | 0,07% |
| Venituri din valorificarea unor bunuri | 102.000 | 102.000 | 107.441 | 105,33% | 0,01% |
| Donații și sponsorizări | 40.000 | 40.000 | 39.872 | 99,68% | 0,00% |
| Sume din excedentul bugetului local utilizate pentru finanțarea cheltuielilor secțiunii de dezvoltare | 0 | 0 | 77.147.928 | 0,00% | 6,57% |
| TOTAL | 1.426.947.000 | 1.135.078.000 | 1.174.343.475 | 103,46% | 100,00% |

Cheltuieli

În perioada ianuarie – septembrie 2022 au fost efectuate cheltuieli din bugetul local al Sectorului 2 București în sumă de **844.884.8000 lei**, reprezentând 66,78% față de prevederile trimestriale cumulate la 30.09.2022 și în procent de 56,17% față de prevederile anuale.

Execuția cheltuielilor bugetului local al Sectorului 2 pe capitole bugetare, se prezintă astfel:

| A | Prevederi anuale 2022 | Prevederi Trim. I+II+III | Execuție 30.09.2022 | lei | |
|--|-----------------------|--------------------------|---------------------|---------------------------------|-----------------------------|
| | | | | % | |
| | | | | Execuție / Buget Trim. I+II+III | Pondere în total (execuție) |
| A | 1 | 2 | 3 | 4=3/2*100 | 5 |
| - Învățământ | 316.931.000 | 301.750.000 | 184.414.983 | 61,12% | 21,83% |
| - Asigurări și asistență socială | 303.932.000 | 236.575.000 | 191.168.722 | 80,81% | 22,63% |
| - Cultură, recreere și religie | 183.680.000 | 161.409.000 | 113.043.955 | 70,04% | 13,38% |
| - Protecția mediului | 175.963.000 | 141.442.000 | 122.801.236 | 86,82% | 14,53% |
| - Locuințe, servicii și dezvoltare publică | 131.075.000 | 88.131.000 | 54.028.828 | 61,31% | 6,39% |
| - Autorități publice și acțiuni executive | 134.232.000 | 116.406.000 | 60.267.310 | 51,77% | 7,13% |
| - Transporturi (Străzi) | 118.190.000 | 102.513.000 | 30.236.500 | 29,50% | 3,58% |
| - Tranzacții privind datoria publică și împrumuturile (rambursările de credite, dobânzi, comisioane) | 60.489.000 | 46.646.000 | 40.632.280 | 87,11% | 4,81% |
| - Ordine publică și siguranță națională | 57.977.000 | 52.073.000 | 36.856.936 | 70,78% | 4,36% |
| - Alte cheltuieli: | 21.629.000 | 18.222.000 | 11.434.049 | 62,75% | 1,35% |
| ▪ Alte servicii publice generale | 16.433.000 | 13.080.000 | 7.708.924 | 58,94% | 0,91% |

| | Prevederi anuale 2022 | Prevederi Trim. I+II+III | Execuție 30.09.2022 | % | |
|---|-----------------------|--------------------------|---------------------|---------------------------------|-----------------------------|
| | | | | Execuție / Buget Trim. I+II+III | Pondere în total (execuție) |
| A | 1 | 2 | 3 | 4=3/2*100 | 5 |
| ▪ Acțiuni sanitare și susținerea spitalelor publice | 4.535.000 | 4.535.000 | 3.430.021 | 75,63% | 0,41% |
| ▪ Apărare națională | 661.000 | 607.000 | 295.105 | 48,62% | 0,03% |
| TOTAL | 1.504.098.000 | 1.265.167.000 | 844.884.800 | 66,78% | 100% |

Structura execuției bugetului local al Sectorului 2, pe tipuri de cheltuieli ale clasificății economice, se prezintă astfel:

| | Prevederi anuale 2022 | Prevederi Trim. I+II+III | Execuție 30.09.2022 | % | |
|--|-----------------------|--------------------------|---------------------|---------------------------------|-----------------------------|
| | | | | Execuție / Buget Trim. I+II+III | Pondere în total (execuție) |
| A | 1 | 2 | 3 | 4=3/2*100 | 5 |
| TOTAL | 1.504.098.000 | 1.265.167.000 | 844.884.800 | 66,78% | 99,95% |
| Secțiunea de funcționare | 1.000.504.000 | 823.166.000 | 649.226.197 | 78,87% | 76,84% |
| - Cheltuieli de personal | 276.871.000 | 225.770.000 | 201.350.450 | 89,18% | 23,83% |
| - Bunuri și servicii | 360.616.000 | 302.382.000 | 217.232.205 | 71,84% | 25,71% |
| ▪ Salubritate | 172.240.000 | 139.750.000 | 121.667.500 | 87,06% | 14,40% |
| - Dobânzi | 9.560.000 | 8.350.000 | 7.414.186 | 88,79% | 0,88% |
| - Fonduri de rezervă | 3.213.000 | 2.410.000 | 0 | 0,00% | 0,00% |
| - Transferuri între unități ale administrației publice, din care: | 150.200.000 | 125.083.000 | 91.481.479 | 73,14% | 10,83% |
| ▪ Administrația Domeniului Public Sector 2 | 134.124.000 | 111.623.000 | 81.394.025 | 72,92% | 9,63% |
| ▪ Centrul Cultural Mihai Eminescu Sector 2 | 8.637.000 | 7.671.000 | 6.324.961 | 82,45% | 0,75% |
| ▪ Administrația Piețelor Sector 2 | 6.078.000 | 4.768.000 | 3.745.503 | 78,56% | 0,44% |
| ▪ Transferuri către Pretura Sectorului Botanica a Municipiului Chișinău și Universitatea Politehnica din București | 1.001.000 | 751.000 | 0 | 0,00% | 0,00% |
| ▪ Programe sociale derulate de PS2 (Toboc +Baicului) | 360.000 | 270.000 | 16.990 | 6,29% | 0,00% |
| - Alte transferuri, din care: | 11.214.000 | 7.770.000 | 6.847.344 | 88,13% | 0,81% |
| ▪ Finanțarea învățământului particular sau confesional acreditat | 9.714.000 | 7.770.000 | 6.847.344 | 88,13% | 1,05% |
| ▪ Sume reprezentând stimulentele pentru casarea autovehiculelor uzate | 1.500.000 | 0 | 0 | 0,00% | 0,00% |
| - Asistență socială | 88.776.000 | 66.130.000 | 57.004.492 | 86,20% | 6,75% |
| - Alte cheltuieli | 50.960.000 | 48.362.000 | 39.020.174 | 80,68% | 4,62% |
| - Rambursări de credite | 49.094.000 | 36.909.000 | 32.377.297 | 87,72% | 3,83% |
| -Plăți efectuate în anii precedenți și recuperate în anul curent | 0 | 0 | -3.501.430 | 0,00% | -0,41% |
| Secțiunea de dezvoltare | 503.594.000 | 442.001.000 | 195.658.603 | 44,27% | 23,11% |
| - Transferuri între unități ale administrației publice, din care: | 189.797.000 | 176.516.000 | 59.230.147 | 33,56% | 7,01% |
| ▪ Pasaj Doamna Ghica | 30.000.000 | 30.000.000 | 1.024.600 | 3,42% | 0,12% |
| ▪ Spitalul Sf. Pantelimon | 3.000.000 | 3.000.000 | 2.967.411 | 98,91% | 0,35% |
| ▪ Administrația Domeniului Public Sector 2 | 153.979.000 | 140.698.000 | 55.028.000 | 39,11% | 6,51% |
| ▪ Administrația Piețelor Sector 2 | 2.818.000 | 2.818.000 | 210.136 | 7,46% | 0,02% |
| - Alte transferuri (transferuri din bugetul local către asociația de dezvoltare intercomunitară) | 410.000 | 410.000 | 377.221 | 92,01% | 0,06% |

| | Prevederi anuale 2022 | Prevederi Trim. I+II+III | Execuție 30.09.2022 | % | |
|---|-----------------------|--------------------------|---------------------|---------------------------------|-----------------------------|
| | | | | Execuție / Buget Trim. I+II+III | Pondere în total (execuție) |
| A | 1 | 2 | 3 | 4=3/2*100 | 5 |
| - Proiecte cu finanțare din FEN | 23.428.000 | 19.538.000 | 2.033.678 | 10,41% | 0,24% |
| - Cheltuieli de capital, din care: | 289.959.000 | 245.537.000 | 134.226.447 | 54,67% | 15,89% |
| ▪ <i>Reabilitarea termică</i> | 115.819.000 | 75.775.000 | 47.993.650 | 63,34% | 5,68% |
| - Plăți efectuate în anii precedenți și recuperate în anul curent | 0 | 0 | -208.890 | 0,00% | -0,02% |

În anul 2022 Consiliul Local al Sectorului 2 a aprobat credite bugetare, la capitolul 66.02.06.01 - alineatul 51.02.28 „Transferuri din bugetele locale pentru finanțarea cheltuielilor de capital din domeniul sănătății”, pentru Spitalul Clinic de Urgență Sf. Pantelimon, în valoare de 3.000.000 lei și s-au înregistrat plăți în valoare de 2.967.411 lei. Plățile, defalcate pe titluri, articole și alineate se regăsesc în contul de execuție la 30.09.2022 aferent administrației centrale, respectiv Ministerul Sănătății.

Execuția bugetului local al Sectorului 2 la nivelul instituțiilor publice, pe cele două secțiuni (secțiunea de funcționare și secțiunea de dezvoltare), se prezintă astfel:

lei

| Instituții | Prevederi anuale 2022 | Prevederi Trim. I+II+III | Execuție 30.09.2022 | % |
|---|-----------------------|--------------------------|---------------------|--------------------------------|
| | | | | Execuție/ Buget Trim. I+II+III |
| A | 1 | 2 | 3 | 4=3/2*100 |
| TOTAL, din care: | 1.504.098.000 | 1.265.167.000 | 844.884.800 | 66,78% |
| - Secțiunea de funcționare | 1.000.504.000 | 823.166.000 | 649.226.197 | 78,87% |
| - Secțiunea de dezvoltare | 503.594.000 | 442.001.000 | 195.658.603 | 44,27% |
| 1. Primăria Sector 2, din care: | 817.160.000 | 662.597.000 | 414.085.675 | 62,49% |
| - Secțiunea de funcționare | 494.991.000 | 398.623.000 | 305.046.971 | 76,53% |
| - Secțiunea de dezvoltare | 322.169.000 | 263.974.000 | 109.038.704 | 41,31% |
| 2. Direcția Generală de Administrare a Patrimoniului Imobiliar Sector 2, din care: | 310.249.000 | 298.073.000 | 184.113.359 | 61,77% |
| - Secțiunea de funcționare | 150.860.000 | 139.369.000 | 101.131.973 | 72,56% |
| - Secțiunea de dezvoltare | 159.389.000 | 158.704.000 | 82.981.386 | 52,29% |
| a) Aparatul propriu (inclusiv Spitalul Sf. Pantelimon), din care: | 171.959.000 | 168.163.000 | 95.478.446 | 56,78% |
| - Secțiunea de funcționare | 28.910.000 | 25.449.000 | 19.650.261 | 77,21% |
| - Secțiunea de dezvoltare | 143.049.000 | 142.714.000 | 75.828.185 | 53,13% |
| b) Unități de învățământ, din care: | 138.290.000 | 129.910.000 | 88.634.912 | 68,23% |
| - Secțiunea de funcționare | 121.950.000 | 113.920.000 | 81.481.712 | 71,53% |
| - Secțiunea de dezvoltare | 16.340.000 | 15.990.000 | 7.153.201 | 44,74% |
| 3. Direcția Generală Venituri Buget Local Sector 2, din care: | 29.682.000 | 26.580.000 | 16.851.389 | 63,40% |
| - Secțiunea de funcționare | 26.421.000 | 23.081.000 | 16.371.938 | 70,93% |
| - Secțiunea de dezvoltare | 3.261.000 | 3.499.000 | 479.451 | 13,70% |
| 4. Poliția Locală Sector 2, din care: | 57.664.000 | 51.801.000 | 36.751.667 | 70,95% |
| - Secțiunea de funcționare | 55.447.000 | 49.584.000 | 36.607.651 | 73,83% |
| - Secțiunea de dezvoltare | 2.217.000 | 2.217.000 | 144.017 | 6,50% |
| 5. Direcția Generală de Asistență Socială și Protecția Copilului Sector 2, din care: | 289.343.000 | 226.116.000 | 193.082.709 | 85,39% |
| - Secțiunea de funcționare | 272.785.000 | 212.509.000 | 190.067.665 | 89,44% |
| - Secțiunea de dezvoltare | 16.558.000 | 13.607.000 | 3.015.045 | 22,16% |

4. **Bugetul creditelor externe**

Bugetul creditelor externe pentru anul 2022 este format din tragerile aferente finanțării rambursabile contractate de la Banca Europeană de Investiții în anul 2021, în valoare de **100.000.000 lei**, pentru obiectivele de investiții din programul de reabilitare termică a blocurilor de locuințe, la care se adaugă disponibilul de **83.417.000 lei** din anul 2021.

În contul de la Trezoreria Sectorului 2 la 30.09.2022 se regăsesc transferuri în valoare de **102.952.708 lei** provenite din tragerile efectuate, din care s-au efectuat plăți în sumă de **97.002.561 lei**, reprezentând 72,71% față de prevederile trimestriale.

4. **Bugetul creditelor interne**

În anul 2022 bugetul creditelor interne este format din tragerile aferente finanțării rambursabile contractate de la Raiffeisen Bank, în valoare de 50.000.000 lei, în vederea transferului acordat de Primăria Sectorului 2 pentru Administrația Domeniului Public Sector 2 cu scopul realizării investițiilor publice de interes local „Reabilitare sistem rutier”.

Până la data de 30.09.2022 la Trezoreria Sectorului 2 nu s-au evidențiat transferuri și nici plăți în vederea realizării investițiilor publice de interes local „Reabilitare sistem rutier”.

4. **Bugetul instituțiilor publice finanțate integral sau parțial din venituri proprii și subvenții din bugetul local**

Execuția bugetului instituțiilor publice finanțate integral sau parțial din venituri proprii și subvenții din bugetul local, în perioada ianuarie – septembrie 2022, pe venituri și cheltuieli, se prezintă astfel:

| A | Prevederi anuale 2022 | Prevederi Trim. I+II+III | Execuție 30.09.2022 | % | |
|--|-----------------------|--------------------------|---------------------|---------------------------------|-----------------------------|
| | | | | Execuție / Buget Trim. I+II+III | Pondere în total (execuție) |
| A | 1 | 2 | 3 | 4=3/2*100 | 5 |
| VENITURI, din care: | 395.024.000 | 300.068.000 | 162.503.589 | 54,16% | 100,00% |
| - Venituri proprii | 30.981.000 | 24.184.000 | 12.392.437 | 51,24% | 7,63% |
| - Sume utilizate de administrațiile locale din excedentul anului precedent | 5.407.000 | 5.306.000 | 3.408.527 | 64,24% | 2,10% |
| - Subvenții pentru instituții publice, din care: | 358.636.000 | 270.578.000 | 146.702.625 | 54,22% | 90,28% |
| ▪ Secțiunea de funcționare | 148.839.000 | 124.062.000 | 91.464.489 | 73,72% | 56,28% |
| ▪ Secțiunea de dezvoltare | 209.797.000 | 146.516.000 | 55.238.136 | 37,70% | 33,99% |
| CHELTUIELI, din care: | 395.024.000 | 300.068.000 | 154.602.046 | 51,52% | 100,00% |
| - Cheltuieli de personal | 44.129.000 | 34.358.000 | 27.132.356 | 78,97% | 17,55% |
| - Bunuri și servicii | 140.229.000 | 118.341.000 | 74.759.194 | 63,17% | 48,36% |
| - Alte cheltuieli | 693.000 | 677.000 | 357.933 | 52,87% | 0,23% |
| - Cheltuieli de capital | 209.973.000 | 146.692.000 | 52.352.564 | 35,69% | 33,86% |

Execuția bugetelor la nivelul instituțiilor publice, pe cele două secțiuni (secțiunea de funcționare și secțiunea de dezvoltare), se prezintă astfel:

lei

| Instituții | Prevederi anuale 2022 | Prevederi Trim. I+II+III | Execuție 30.09.2022 | % |
|--|-----------------------|--------------------------|---------------------|---------------------------------|
| | | | | Execuție / Buget Trim. I+II+III |
| A | 1 | 2 | 3 | 4=3/2*100 |
| TOTAL | | | | |
| Venituri | 395.024.000 | 300.068.000 | 162.503.589 | 54,16% |
| - Secțiunea de funcționare | 185.051.000 | 153.376.000 | 107.150.085 | 69,86% |
| - Secțiunea de dezvoltare | 209.973.000 | 146.692.000 | 55.353.504 | 37,73% |
| Cheltuieli | 395.024.000 | 300.068.000 | 154.602.046 | 51,52% |
| - Secțiunea de funcționare | 185.051.000 | 153.376.000 | 102.249.483 | 66,67% |
| - Secțiunea de dezvoltare | 209.973.000 | 146.692.000 | 52.352.564 | 35,69% |
| 1. Direcția Generală de Administrare a Patrimoniului Imobiliar Sector 2 | | | | |
| Venituri | 38.349.000 | 31.586.000 | 15.557.621 | 49,25% |
| - Secțiunea de funcționare | 35.173.000 | 28.410.000 | 15.442.253 | 54,35% |
| - Secțiunea de dezvoltare | 3.176.000 | 3.176.000 | 115.368 | 3,63% |
| Cheltuieli | 38.349.000 | 31.586.000 | 11.294.627 | 35,76% |
| - Secțiunea de funcționare | 35.173.000 | 28.410.000 | 11.179.259 | 39,35% |
| - Secțiunea de dezvoltare | 3.176.000 | 3.176.000 | 115.368 | 3,63% |
| 2. Centrul Cultural UNESCO Mihai Eminescu Sector 2 | | | | |
| Venituri | 8.687.000 | 7.751.000 | 6.365.281 | 82,12% |
| - Secțiunea de funcționare | 8.687.000 | 7.751.000 | 6.365.281 | 82,12% |
| Cheltuieli | 8.687.000 | 7.751.000 | 5.939.031 | 76,62% |
| - Secțiunea de funcționare | 8.687.000 | 7.751.000 | 5.939.031 | 76,62% |
| 3. Direcția Generală de Asistență Socială și Protecția Copilului Sector 2 | | | | |
| Venituri | 49.000 | 49.000 | 0 | 0,00% |
| - Secțiunea de funcționare | 49.000 | 49.000 | 0 | 0,00% |
| Cheltuieli | 49.000 | 49.000 | 0 | 0,00% |
| - Secțiunea de funcționare | 49.000 | 49.000 | 0 | 0,00% |
| 4. Administrația Piețelor Sector 2 | | | | |
| Venituri | 8.936.000 | 7.611.000 | 3.958.879 | 52,02% |
| - Secțiunea de funcționare | 6.118.000 | 4.793.000 | 3.748.743 | 78,21% |
| - Secțiunea de dezvoltare | 2.818.000 | 2.818.000 | 210.136 | 7,46% |
| Cheltuieli | 8.936.000 | 7.611.000 | 3.911.313 | 51,39% |
| - Secțiunea de funcționare | 6.118.000 | 4.793.000 | 3.701.177 | 77,22% |
| - Secțiunea de dezvoltare | 2.818.000 | 2.818.000 | 210.136 | 7,46% |
| 5. Administrația Domeniului Public Sector 2 | | | | |
| Venituri | 339.003.000 | 253.071.000 | 136.621.808 | 53,99% |
| - Secțiunea de funcționare | 135.024.000 | 112.373.000 | 81.593.808 | 72,61% |
| - Secțiunea de dezvoltare | 203.979.000 | 140.698.000 | 55.028.000 | 39,11% |
| Cheltuieli | 339.003.000 | 253.071.000 | 133.457.077 | 52,74% |
| - Secțiunea de funcționare | 135.024.000 | 112.373.000 | 81.430.017 | 72,46% |
| - Secțiunea de dezvoltare | 203.979.000 | 140.698.000 | 52.027.060 | 36,98% |

Având în vedere cele prezentate, propunem proiectul de Hotărâre privind aprobarea contului de execuție al bugetului general al Sectorului 2 al Municipiului București la 30.09.2022.

DIRECTOR EXECUTIV,
Pîrvan Florentina Teodora



ȘEF SERVICIU
BUGET LOCAL-CFP,
Marta Pavel

