



Proiect înregistrat și transmis la
Cabinet Secretar General al Sectorului 2

sub nr.

PRIMĂRIA SECTOR 2 BUCUREȘTI
CABINET SECRETAR
INTRARE Nr. 1721
IEȘIRE
Ziua 18 Luna 04 Anul 2024

HOTĂRÂRE

privind aprobarea contului de execuție al bugetului general
al Sectorului 2 al Municipiului București la 31.03.2024

Consiliul Local al Sectorului 2 al Municipiului București, ales în condițiile Legii nr. 115/2015 pentru alegerea autorităților administrației publice locale, pentru modificarea Legii administrației publice locale nr. 215/2001, precum și pentru modificarea și completarea Legii nr. 393/2004 privind Statutul aleșilor locali, cu modificările și completările ulterioare, întrunit în ședință _____, astăzi, _____;

Luând în considerare **proiectul de hotărâre** inițiat de Primarul Sectorului 2 al Municipiului București, privind aprobarea contului de execuție al bugetului general al Sectorului 2 al Municipiului București la 31.03.2024;

Analizând:

- Referatul de aprobare prezentat de Primarul Sectorului 2 al Municipiului București;
- Raportul de specialitate nr. 65644/18.04.2024 prezentat de Direcția Economică din cadrul aparatului de specialitate al Primarului Sectorului 2 al Municipiului București;
- Avizul Comisiei de Buget - Finanțe, Investiții, Accesarea Fondurilor Europene și Credite Externe din cadrul Consiliului Local al Sectorului 2 al Municipiului București;
- Avizul Comisiei pentru Transparență, Reducerea Birocrației și Inovație din cadrul Consiliului Local al Sectorului 2 al Municipiului București;

Având în vedere reglementările cuprinse în:

- Ordonanța de Urgență a Guvernului nr. 57/2019 privind Codul administrativ, cu modificările și completările ulterioare;
- Legea nr. 273/2006 privind finanțele publice locale, cu modificările și completările ulterioare;
- Ordinul Ministerului Finanțelor nr. 699/2024 privind transmiterea situațiilor financiare trimestriale și anuale, precum și a unor raportări financiare lunare centralizate întocmite de instituțiile publice începând cu anul 2024 și pentru modificarea și completarea unor ordine ale ministrului finanțelor publice în domeniul contabilității instituțiilor publice.

În temeiul art. 139 alin. (3) lit. a) coroborat cu art. 155 alin. (1) lit. c) și alin. (4) lit. b), art. 166 alin. (2) lit. d) din Ordonanța de urgență a Guvernului nr. 57/2019 privind Codul administrativ, cu modificările și completările ulterioare,

În urma stabilirii rezultatului votului valabil exprimat,

HOTĂRĂȘTE

Art.1 Se aprobă contul de execuție al bugetului general al Sectorului 2 al Municipiului București la 31.03.2024, conform anexelor nr. 1; 2; 3; 4 care fac parte integrantă din prezenta hotărâre.

Art.2 (1) Prezenta hotărâre se publică în Monitorul Oficial al Municipiului București.

(2) Anexele se comunică instituțiilor interesate și pot fi consultate pe site-ul Primăriei Sectorului 2: www.ps2.ro unde se publică integral.

INIȚIATOR

PRIMAR

RADU - NICOLAE MIHAIU



AVIZEAZĂ PENTRU LEGALITATE

SECRETAR GENERAL AL SECTORULUI 2

ELENA NIȚĂ

A handwritten signature in blue ink, appearing to read 'Elena Niță', is written over the printed name.

Hotărâre nr. _____

București, _____

Prezenta Hotărâre conține un număr de ___ pagini, inclusiv anexele, și a fost adoptată de Consiliul Local al Sectorului 2 al Municipiului București în ședința _____ din data de _____ cu respectarea prevederilor art. 140 din Ordonanța de Urgență a Guvernului nr. 57/2019 privind Codul administrativ, cu modificările și completările ulterioare.

CONTUL DE EXECUTIE
 AL BUGETULUI LOCAL
 LA 31.03.2024

VIZAT
 spre neschimbare
 SECRETAR GENERAL

ANEXA 7

LEI

DENUMIREA INDICATORILOR	Cod indicator	Credite bugetare		Încasări/ plăți efectuate la 31.03.2024
		Prevederi anuale aprobate la finele perioadei de raportare	Prevederi trimestriale cumulate (trim I)	
TOTAL VENITURI (cod00.02+00.15+00.16+00.17+45.02+ 46.02+48.02)	00.01	1.946.878.000	687.329.000	730.108.512
VENITURI PROPRII (00.02-11.02-37.02+00.15)	49.90	1.302.641.000	474.149.000	463.825.361
I. VENITURI CURENTE (cod 00.03+00.12)	00.02	1.543.791.000	534.198.000	523.873.371
A. VENITURI FISCALE (cod 00.04+00.09+00.10+00.11)	00.03	1.492.758.000	514.135.000	513.140.305
A1. IMPOZIT PE VENIT, PROFIT SI CASTIGURI DIN CAPITAL (cod 00.05+00.06+00.07)	00.04	902.976.000	306.059.000	222.705.741
A1.2. IMPOZIT PE VENIT, PROFIT, SI CASTIGURI DIN CAPITAL DE LA PERSOANE FIZICE (cod 03.02+04.02)	00.06	902.976.000	306.059.000	222.705.741
Cote si sume defalcate din impozitul pe venit (cod 04.02.01+04.02.04)	04.02	902.976.000	306.059.000	222.705.741
Sume alocate din cotele defalcate din impozitul pe venit pentru echilibrarea bugetelor locale	04.02.04	902.976.000	306.059.000	222.705.741
A3. IMPOZITE SI TAXE PE PROPRIETATE (cod 07.02)	00.09	254.621.000	110.419.000	177.496.489
Impozite si taxe pe proprietate (cod 07.02.01+07.02.02+07.02.03+07.02.50)	07.02	254.621.000	110.419.000	177.496.489
Impozit si taxa pe cladiri (cod 07.02.01.01+07.02.01.02)	07.02.01	211.653.000	93.233.000	156.037.918
Impozit pe cladiri de la persoane fizice *)	07.02.01.01	49.939.000	19.975.000	28.932.241
Impozit si taxa pe cladiri de la persoane juridice *)	07.02.01.02	161.714.000	73.258.000	127.105.677
Impozit si taxa pe teren (cod 07.02.02.01+07.02.02.02+07.02.02.03)	07.02.02	18.682.000	7.472.000	12.025.273
Impozit pe terenuri de la persoane fizice *)	07.02.02.01	9.949.000	3.979.000	6.042.369
Impozit si taxa pe teren de la persoane juridice *)	07.02.02.02	8.733.000	3.493.000	5.982.885
Impozitul pe terenul din extravilan *) + Restante din anii anteriori din impozitul pe teren agricol	07.02.02.03	0	0	20
Taxe judiciare de timbru si alte taxe de timbru	07.02.03	24.286.000	9.714.000	9.433.297
A4. IMPOZITE SI TAXE PE BUNURI SI SERVICII (cod 11.02+12.02+15.02+16.02)	00.10	305.519.000	85.800.000	95.977.553
Sume defalcate din TVA (cod 11.02.01+11.02.02+11.02.05+11.02.06+11.02.09)	11.02	241.158.000	60.057.000	60.057.000
Sume defalcate din taxa pe valoarea adăugată pentru finanțarea cheltuielilor descentralizate la nivelul comunelor, orașelor, municipiilor, sectoarelor si Municipiului București	11.02.02	217.773.000	54.444.000	54.444.000
Sume defalcate din taxa pe valoarea adăugată pentru finanțarea învățământului particular sau confesional acreditat	11.02.09	23.385.000	5.613.000	5.613.000
Taxe pe servicii specifice (cod 15.02.01+15.02.50)	15.02	1.581.000	632.000	241.949
Impozit pe spectacole	15.02.01	1.581.000	632.000	241.949

DENUMIREA INDICATORILOR	Cod indicator	Credite bugetare		Încasări/ plăți efectuate la 31.03.2024
		Prevederi anuale aprobate la finele perioadei de raportare	Prevederi trimestriale cumulate (trim I)	
Taxe pe utilizarea bunurilor, autorizarea utilizării bunurilor sau pe desfășurarea de activități (cod 16.02.02+16.02.03+16.02.50)	16.02	62.780.000	25.111.000	35.678.603
Impozit pe mijloacele de transport (cod 16.02.02.01+16.02.02.02)	16.02.02	61.154.000	24.461.000	34.813.859
Impozit pe mijloacele de transport deținute de persoane fizice *)	16.02.02.01	31.393.000	12.557.000	16.236.896
Impozit pe mijloacele de transport deținute de persoane juridice *)	16.02.02.02	29.761.000	11.904.000	18.576.963
Taxe și tarife pentru eliberarea de licențe și autorizații de funcționare	16.02.03	1.626.000	650.000	864.744
A6. ALTE IMPOZITE ȘI TAXE FISCALE (cod 18.02)	00.11	29.642.000	11.857.000	16.960.523
Alte impozite și taxe fiscale (cod 18.02.50)	18.02	29.642.000	11.857.000	16.960.523
Alte impozite și taxe	18.02.50	29.642.000	11.857.000	16.960.523
C. VENITURI NEFISCALE (cod 00.13+00.14)	00.12	51.033.000	20.063.000	10.733.066
C1. VENITURI DIN PROPRIETATE (cod 30.02+31.02)	00.13	8.528.000	3.274.000	1.676.205
Venituri din proprietate (cod 30.02.01+30.02.05+30.02.08+30.02.50)	30.02	7.318.000	2.971.000	1.663.737
Venituri din concesiuni și închirieri (cod 30.02.05.30)	30.02.05	7.318.000	2.971.000	1.663.737
Alte venituri din concesiuni și închirieri de către instituțiile publice	30.02.05.30	7.318.000	2.971.000	1.663.737
Venituri din dobanzi (cod 31.02.03)	31.02	1.210.000	303.000	12.468
Alte venituri din dobanzi	31.02.03	1.210.000	303.000	12.468
C2. VANZARI DE BUNURI ȘI SERVICII (cod 33.02+34.02+35.02+36.02+37.02)	00.14	42.505.000	16.789.000	9.056.861
Venituri din prestări de servicii și alte activități (cod 33.02.08+33.02.10+33.02.12+33.02.13+33.02.24+33.02.27+33.02.28+33.02.33+33.02.50)	33.02	6.672.000	2.322.000	816.941
Venituri din recuperarea cheltuielilor de judecată, imputații și despăgubiri	33.02.28	0	0	60
Alte venituri din prestări de servicii și alte activități	33.02.50	6.672.000	2.322.000	816.881
Venituri din taxe administrative, eliberări permise (cod 34.02.02+34.02.50)	34.02	350.000	140.000	78.746
Taxe extrajudiciare de timbru	34.02.02	350.000	140.000	78.746
Amenzi, penalități și confiscări (cod 35.02.01 la 35.02.03+35.02.50)	35.02	21.473.000	8.665.000	5.021.114
Venituri din amenzi și alte sancțiuni aplicate potrivit dispozițiilor legale (cod 35.02.01.02)	35.02.01	21.129.000	8.451.000	5.012.081
Venituri din amenzi și alte sancțiuni aplicate de către alte instituții de specialitate	35.02.01.02	21.129.000	8.451.000	5.012.081
Alte amenzi, penalități și confiscări	35.02.50	344.000	214.000	9.033
Diverse venituri	36.02	14.010.000	5.662.000	3.140.060
Venituri din aplicarea prescripției extinctive (cod 36.02.01.01)	36.02.01	491.000	246.000	234.171
Venituri din aplicarea prescripției extinctive	36.02.01.01	491.000	246.000	234.171
Taxe speciale	36.02.06	12.421.000	4.968.000	2.739.146
Contribuția asociației de proprietari pentru lucrările de reabilitare termică	36.02.31	495.000	42.000	9.502
Alte venituri	36.02.50	603.000	406.000	157.240
Transferuri voluntare, altele decât subvențiile (cod 37.02.01+37.02.03+37.02.04+37.02.05+37.02.50)	37.02	0	0	0
Vărsăminte din secțiunea de funcționare pentru finanțarea secțiunii de dezvoltare a bugetului local (cu semnul minus)	37.02.03	-277.105.000	-127.351.000	0
Vărsăminte din secțiunea de funcționare	37.02.04	277.105.000	127.351.000	0
II. VENITURI DIN CAPITAL (cod 39.02)	00.15	8.000	8.000	8.990

VIZAT
spre neschimbare
SECRETAR GENERAL

DENUMIREA INDICATORILOR	Cod indicator	Credite bugetare		Încasări/ plăți efectuate la 31.03.2024
		Prevederi anuale aprobate la finele perioadei de raportare	Prevederi trimestriale cumulate (trimestri)	
Venituri din valorificarea unor bunuri (cod39.02.01+39.02.03+39.02.04+39.02.07+39.02.10)	39.02	8.000	8.000	8.990
Venituri din valorificarea unor bunuri ale institutiilor publice	39.02.01	8.000	8.000	8.990
III. OPERAȚIUNI FINANCIARE (cod 40.02+41.02)	00.16	1.128.000	0	100.000.000
Încasări din rambursarea împrumuturilor acordate (cod 40.02.06+40.02.07+40.02.10+40.02.11+40.02.13+40.02.14+40.02.16+40.02.18+40.02.50)	40.02	1.128.000	0	100.000.000
Sume din excedentul anului precedent pentru acoperirea golurilor temporare de casă ale secțiunii de funcționare**)	40.02.11	0	0	50.000.000
Sume din excedentul bugetului local utilizate pentru finanțarea cheltuielilor secțiunii de dezvoltare**)	40.02.14	0	0	50.000.000
Sume primite în cadrul mecanismului decontării cererilor de plată*)	40.02.16	1.128.000	0	0
IV. SUBVENTII (cod 00.18)	00.17	268.687.000	99.064.000	34.881.288
SUBVENTII DE LA ALTE NIVELE ALE ADMINISTRATIEI PUBLICE (cod 42.02+43.02)	00.18	268.687.000	99.064.000	34.881.288
Subventii de la bugetul de stat (cod42.02.01+42.02.05+42.02.10+42.02.12+42.02.13+42.02.15+ 42.02.16+42.02.18+42.02.20+42.02.21+42.02.28+42.02.29+42.02.34 + 42.02.35+42.02.40 la 42.02.42+ 42.02.45+42.02.51+42.02.52+42.02.54+42.02.55+42.02.62+42.02.65 la 42.02.67+42.02.69+42.02.73)	42.02	262.633.000	97.550.000	34.881.288
Finantarea drepturilor acordate persoanelor cu handicap	42.02.21	2.657.000	665.000	666.389
Subvenții pentru acordarea ajutorului pentru încălzirea locuinței cu lemne, cărbuni, combustibili petrolieri	42.02.34	117.000	30.000	9.416
Finanțarea Programului Național de Dezvoltare Locală	42.02.65	4.054.000	1.127.000	1.126.897
Subvenții de la bugetul de stat către bugetele locale necesare susținerii derulării proiectelor finanțate din fonduri externe nerambursabile (FEN) postaderare aferente perioadei de programare 2014-2020****)	42.02.69	26.546.000	20.426.000	19.262.307
Alocari de sume din PNRR aferente asistentei financiare nerambursabila	42.02.88	87.830.000	36.043.000	112.731
Fonduri europene nerambursabile	42.02.88.01	73.502.000	32.460.000	112.731
Finantare publica nationala	42.02.88.02	305.000	77.000	0
Sume aferente TVA	42.02.88.03	14.023.000	3.506.000	0
Alocări de sume din PNRR aferente componentei împrumuturi	42.02.89	141.429.000	39.259.000	13.703.549
Fonduri din împrumuturi rambursabile	42.02.89.01	119.241.000	33.089.000	11.494.458
Sume aferente TVA	42.02.89.03	22.188.000	6.170.000	2.209.091
Subventii de la alte administratii (cod43.02.01+43.02.04+ 43.02.07+43.02.08+43.02.20+43.02.21+43.02.23+43.02.24+43.02.30 + 43.02.31+43.02.34)	43.02	6.054.000	1.514.000	0
Alte subvenții primite de la administratia centrala pentru finantarea unor activitati	43.02.20	4.650.000	1.163.000	
Sume alocate din sumele obținute in urma scoaterii la licitatie a certificatelor de emisii de gaze cu efect de sera pentru finantarea proiectelor de investitii	43.02.44	1.404.000	351.000	0
Alte sume primite de la UE (cod 46.02.03)	46.02	1.625.000	1.036.000	1.035.713

VIZAT
spre schimbare
SECRETAR GENERAL

DENUMIREA INDICATORILOR	Cod indicator	Credite bugetare		Încasări/ plăți efectuate la 31.03.2024
		Prevederi anuale aprobate la finele perioadei de raportare	Prevederi trimestriale cumulate (trimestrul I)	
Alte sume primite din fonduri de la Uniunea Europeană pentru programele operaționale finanțate în cadrul financiar 2014-2020	46.02.04	1.625.000	1.036.000	1.035.713
Sume primite de la UE/alti donatori in contul platilor efectuate si prefinantari aferente cadrului financiar 2014-2020 (cod 48.02.01 la cod 48.02.05+48.02.11+48.02.12+48.02.15+48.02.19+48.02.32+48.02.33)	48.02	131.639.000	53.023.000	70.309.150
Fondul European de Dezvoltare Regională (FEDR) (cod 48.02.01.01+48.02.01.02+48.02.01.03)	48.02.01	66.955.000	16.739.000	8.580.648
Sume primite în contul plăților efectuate în anii anteriori	48.02.01.02	66.955.000	16.739.000	8.580.648
Fondul Social European (FSE) (cod 48.02.02.01+48.02.02.02+48.02.02.03)	48.02.02	7.041.000	2.325.000	4.497.147
Sume primite în contul plăților efectuate în anii anteriori	48.02.02.02	7.041.000	2.325.000	4.497.147
Fondul de Coeziune (FC) (cod 48.02.03)	48.02.03	57.643.000	33.959.000	57.231.356
Sume primite în contul plăților efectuate în anii anteriori	48.02.03.02	57.643.000	33.959.000	57.231.356
TOTAL CHELTUIELI (SECTIUNEA DE FUNCȚIONARE+SECȚIUNEA DE DEZVOLTARE)	49.02	2.270.943.000	874.174.000	328.370.354
SECȚIUNEA DE FUNCȚIONARE (cod 01+79+85)		1.273.615.000	408.663.000	274.502.888
CHELTUIELI CURENTE (cod 10+20+30+40+50+51SF+55SF+57+59)	01	1.223.581.000	396.145.000	266.175.474
TITLUL I CHELTUIELI DE PERSONAL	10	341.229.000	99.785.000	82.703.691
TITLUL II BUNURI SI SERVICII	20	417.312.000	125.867.000	84.519.880
TITLUL III DOBANZI (cod 30.01 la 30.03)	30	52.439.000	13.110.000	5.466.348
Dobanzi aferente datoriei publice interne	30.01	14.872.000	3.718.000	2.417.938
Dobanzi aferente datoriei publice externe	30.02	37.567.000	9.392.000	3.048.410
TITLUL VI TRANSFERURI INTRE UNITATI ALE ADMINISTRATIEI PUBLICE (cod 51.01)	51 SF	251.800.000	100.713.000	50.111.722
Transferuri curente (cod 51.01.01+51.01.03+51.01.05+51.01.14+51.01.15+51.01.24+51.01.26+51.01.31+51.01.39 + 51.01.46+51.01.49+51.01.60+51.01.61+51.01.64)	51.01	251.800.000	100.713.000	50.111.722
Transferuri catre institutii publice	51.01.01	251.800.000	100.713.000	50.111.722
TITLUL VII ALTE TRANSFERURI (cod 55.01+ 55.02)	55 SF	25.385.000	6.364.000	5.790.468
A. Transferuri interne (cod 55.01.18+55.01.63+55.01.65)	55.01	25.385.000	6.364.000	5.790.468
Alte transferuri curente interne	55.01.18	200.000	100.000	0
Finanțarea învățământului particular sau confesional acreditat	55.01.63	23.385.000	5.613.000	5.564.268
Sume reprezentând stimulente pentru casarea autovehiculelor uzate	55.01.84	1.800.000	651.000	225.500
TITLUL IX ASISTENTA SOCIALA (cod 57.02)	57	87.495.000	33.178.000	27.867.753
Ajutoare sociale (cod 57.02.01 la 57.02.05)	57.02	87.495.000	33.178.000	27.867.753
Ajutoare sociale in numerar	57.02.01	71.064.000	28.816.000	26.146.919
Ajutoare sociale in natura	57.02.02	16.275.000	4.323.000	1.719.394
Tichete de cresa si tichete sociale pentru gradinita	57.02.03	156.000	39.000	1.440
TITLUL XI ALTE CHELTUIELI (cod 59.01 + 59.02 + 59.08 +59.11 +59.12 +59.15 +59.17 +59.20+59.22 +59.25 +59.30+59.35+59.41)	59	47.921.000	17.128.000	9.715.612
Burse	59.01	12.000.000	6.000.000	3.703.295

5.564.268
spre ne schimbare
SECRETAR GENERAL
225.500

DENUMIREA INDICATORILOR	Cod indicator	Credite bugetare		Încasări/ plăți efectuate la 31.03.2024
		Prevederi anuale aprobate la finele perioadei de raportare	Prevederi trimestriale cumulate (trimestrul)	
Programe pentru tineret	59.08	5.000.000	2.500.000	1.952.500
Asociatii si fundatii	59.11	13.830.000	4.231.000	3.496.736
Sustinerea cultelor	59.12	706.000	177.000	53.000
Despăgubiri civile	59.17	3.608.000	958.000	30.533
Actiuni cu caracter stiintific si social-cultural	59.22	9.915.000	2.479.000	74.929
Sume aferente persoanelor cu handicap neincadrate	59.40	2.862.000	783.000	404.620
OPERATIUNI FINANCIARE (cod 80+81)	79	50.034.000	12.518.000	10.052.754
TITLUL XVII RAMBURSARI DE CREDITE (cod 81.01+81.02)	81	50.034.000	12.518.000	10.052.754
Rambursari de credite externe (cod 81.01.01+81.01.02+81.01.05+81.01.06)	81.01	40.039.000	10.014.000	7.554.910
Rambursari de credite aferente datoriei publice externe locale	81.01.05	40.039.000	10.014.000	7.554.910
Rambursari de credite interne (cod 81.02.01+81.02.02+81.02.05)	81.02	9.995.000	2.504.000	2.497.845
Rambursari de credite aferente datoriei publice interne locale	81.02.05	9.995.000	2.504.000	2.497.845
TITLUL XIX PLATI EFECTUATE IN ANII PRECEDENTI SI RECUPERATE IN ANUL CURENT(85.01)	85	0	0	-1.725.340
Plati efectuate in anii precedenti si recuperate in anul curent (cod 85.01.01)	85.01	0	0	-1.725.340
Plati efectuate in anii precedenti si recuperate in anul curent în secțiunea de funcționare a bugetului local	85.01.01	0	0	-1.725.340
SECȚIUNEA DE DEZVOLTARE (cod 51+55+56+58+70+79+85)		997.328.000	465.511.000	53.867.466
TITLUL VI TRANSFERURI INTRE UNITATI ALE ADMINISTRATIEI PUBLICE (cod 51.02)	51	264.341.000	178.451.000	17.094.075
Transferuri de capital (cod51.02.12+51.02.28+51.02.29+51.02.47+51.02.49)	51.02	264.341.000	178.451.000	17.094.075
Transferuri din bugetele locale pentru finanțarea cheltuielilor de capital din domeniul sănătății	51.02.28	3.983.000	694.000	50.000
Alte transferuri de capital catre institutii publice	51.02.29	256.468.000	173.867.000	13.154.812
Transferuri de capital acordare in baza contractelor de parteneriat sau asociere	51.02.50	3.890.000	3.890.000	3.889.263
TITLUL VII ALTE TRANSFERURI (cod 55.01)	55	380.000	127.000	0
A. Transferuri interne (cod 55.01.03+55.01.07 la 55.01.10 +55.01.12 + 55.01.13)	55.01	380.000	127.000	0
Transferuri din bugetul local către asociațiile de dezvoltare intercomunitară	55.01.42	380.000	127.000	0
TITLUL X Proiecte cu finanțare din fonduri externe nerambursabile aferente cadrului financiar 2014-2020 (cod 58.01 la 58.05+58.11+58.12+58.15+58.16+58.30 la 58.33)	58	38.610.000	23.058.000	1.109.581
Programe din Fondul European de Dezvoltare Regională (FEDR) (58.01.01 la 58.01.03)	58.01	34.570.000	19.820.000	737.675
Finanțarea națională	58.01.01	14.000	14.000	220
Cheltuieli neeligibile	58.01.03	34.556.000	19.806.000	737.455
Programe din Fondul Social European (FSE) (58.02.01 la 58.02.03)	58.02	557.000	557.000	28.404
Cheltuieli neeligibile	58.02.03	557.000	557.000	28.404

VIZAT
0
spre în schimbare
SECRETAR GENERAL

DENUMIREA INDICATORILOR	Cod indicator	Credite bugetare		Încasări/ plăți efectuate la 31.03.2024
		Prevederi anuale aprobate la finele perioadei de raportare	Prevederi trimestriale cumulate (trim I)	
Programe din Fondul de Coeziune (FC) (58.03.01 la 58.03.03)	58.03	1.447.000	1.447.000	206.011
Finanțarea națională	58.03.01	20.000	20.000	19.787
Finanțare externă nerambursabilă	58.03.02	113.000	113.000	112.129
Cheltuieli neeligibile	58.03.03	1.314.000	1.314.000	74.095
Alte facilități și instrumente postaderare (58.16.01 la 58.16.03) (AFIP)	58.16	2.036.000	1.234.000	137.492
Finanțare externă nerambursabilă	58.16.02	2.036.000	1.234.000	137.492
TITLUL XII Proiecte cu finanțare din sumele reprezentând asistența financiară nerambursabilă aferentă PNRR (cod 60.01 + 60.03)	60	79.968.000	42.567.000	0
Fonduri europene nerambursabile	60.01	67.083.000	35.511.000	0
Finanțare publică națională	60.02	305.000	305.000	0
Sume aferente TVA	60.03	12.580.000	6.751.000	0
TITLUL XIII Proiecte cu finanțare din sumele aferente componentei de împrumut a PNRR (cod 61.01 la 61.03)	61	138.204.000	45.892.000	2.629.031
Fonduri din împrumut rambursabil	61.01	116.531.000	36.812.000	2.229.493
Sume aferente TVA	61.03	21.673.000	9.080.000	399.539
CHELTUIELI DE CAPITAL (cod 71+72+75)	70	475.825.000	175.416.000	33.102.233
TITLUL XIII ACTIVE NEFINANCIARE (cod 71.01 + 71.03)	71	475.825.000	175.416.000	33.102.233
Active fixe (cod 71.01.01 la 71.01.03+71.01.30)	71.01	340.088.000	140.017.000	31.367.461
Construcții	71.01.01	44.773.000	25.388.000	21.704.968
Mașini, echipamente și mijloace de transport	71.01.02	12.051.000	3.010.000	73.736
Mobilier, aparatură birotică și alte active corporale	71.01.03	6.917.000	6.344.000	360.982
Alte active fixe	71.01.30	276.347.000	105.275.000	9.227.775
Reparații capitale aferente activelor fixe	71.03	135.737.000	35.399.000	1.734.772
TITLUL XIX PLĂȚI EFECTUATE ÎN ANII PRECEDENȚI ȘI RECUPERATE ÎN ANUL CURENT (85.01)	85	0	0	-67.453
Plăți efectuate în anii precedenți și recuperate în anul curent (cod 85.01.02+85.01.05)	85.01	0	0	-67.453
Plăți efectuate în anii precedenți și recuperate în anul curent în secțiunea de dezvoltare a bugetului local	85.01.02	0	0	-67.453
Partea I-a SERVICII PUBLICE GENERALE (cod 51.02+54.02+55.02+56.02)	50.02	268.144.000	91.312.000	50.977.055
AUTORITĂȚI PUBLICE ȘI ACȚIUNI EXTERNE (cod 51.02.01)	51.02	200.834.000	74.577.000	50.977.055
SECȚIUNEA DE FUNCȚIONARE (cod 01+79+85)		132.046.000	38.705.000	25.102.151
CHELTUIELI CURENTE (cod 10+20+30+40+50+51SF+55SF+57+59)	01	130.714.000	38.372.000	25.059.193
TITLUL I CHELTUIELI DE PERSONAL	10	94.241.000	25.281.000	21.262.239
TITLUL II BUNURI ȘI SERVICII	20	32.604.000	12.090.000	3.688.651
TITLUL XI ALTE CHELTUIELI (cod 59.01 + 59.02 + 59.08 + 59.11 + 59.12 + 59.15 + 59.17 + 59.20 + 59.22 + 59.25 + 59.30 + 59.35 + 59.41)	59	3.869.000	1.001.000	108.304
Despăgubiri civile	59.17	3.508.000	878.000	16.333
Sume aferente persoanelor cu handicap neincadrate	59.40	361.000	123.000	91.971
OPERATIUNI FINANCIARE (cod 80+81)	79	1.332.000	333.000	329.326
TITLUL XVII RAMBURSĂRI DE CREDITE (cod 81.01+81.02)	81	1.332.000	333.000	329.326

VIZAT
59.120.972
SECRETAR GENERAL

DENUMIREA INDICATORILOR	Cod indicator	Credite bugetare		Încasări/ plăți efectuate la 31.03.2024
		Prevederi anuale aprobate la finele perioadei de raportare	Prevederi trimestriale cumulate (trimestrul)	
Rambursari de credite externe (cod 81.01.01+81.01.02+81.01.05+81.01.06)	81.01	1.332.000	333.000	329.326
Rambursari de credite aferente datoriei publice externe locale	81.01.05	1.332.000	333.000	329.326
TITLUL XIX PLATI EFECTUATE IN ANII PRECEDENTI SI RECUPERATE IN ANUL CURENT(85.01)	85	0	0	-286.368
Plati efectuate in anii precedenti si recuperate in anul curent (cod 85.01.01)	85.01	0	0	-286.368
Plati efectuate in anii precedenti si recuperate in anul curent în secțiunea de funcționare a bugetului local	85.01.01	0	0	-286.368
SECȚIUNEA DE DEZVOLTARE (cod 51+55+56+58+70+79+85)		68.788.000	35.872.000	25.874.904
TITLUL VI TRANSFERURI INTRE UNITATI ALE	51	3.890.000	3.890.000	3.889.263
Transferuri de capital	51.02	3.890.000	3.890.000	3.889.263
Transferuri de capital acordare in baza contractelor de	51.02.50	3.890.000	3.890.000	3.889.263
TITLUL X Proiecte cu finanțare din fonduri externe nerambursabile aferente cadrului financiar 2014-2020 (cod 58.01 la 58.05+58.11+58.12+58.15+58.16+58.30 la 58.33)	58	5.000.000	1.250.000	245.740
Programe din Fondul European de Dezvoltare Regională (FEDR) (58.01.01 la 58.01.03)	58.01	5.000.000	1.250.000	245.740
Finanțarea națională	58.01.01	1.000	1.000	220
Cheltuieli neeligibile	58.01.03	4.999.000	1.249.000	245.520
TITLUL XII Proiecte cu finantare din sumele reprezentand asistenta financiara nerambursabila	60	20.000.000	5.001.000	0
Fonduri europene nerambursabile	60.01	16.807.000	4.202.000	0
Sume aferente TVA	60.03	3.193.000	799.000	0
CHELTUIELI DE CAPITAL (cod 71+72+75)	70	39.898.000	25.731.000	21.739.900
TITLUL XIII ACTIVE NEFINANCIARE (cod 71.01 + 71.03)	71	39.898.000	25.731.000	21.739.900
Active fixe (cod 71.01.01 la 71.01.03+71.01.30)	71.01	39.111.000	25.534.000	21.739.900
Construcții	71.01.01	33.492.000	23.500.000	21.682.125
Mașini, echipamente si mijloace de transport	71.01.02	3.350.000	1.206.000	57.776
Mobilier, aparatură birotică și alte active corporale	71.01.03	100.000	25.000	0
Alte active fixe	71.01.30	2.169.000	803.000	0
Reparații capitale aferente activelor fixe	71.03	787.000	197.000	0
Din total capitol:				
Autoritati executive si legislative (cod 51.02.01.03)	51.02.01	200.834.000	74.577.000	50.977.055
Autorități executive	51.02.01.03	200.834.000	74.577.000	50.977.055
ALTE SERVICII PUBLICE GENERALE (cod 54.02.05 la 54.02.07+54.02.10+54.02.50)	54.02	14.166.000	3.448.000	2.746.234
SECȚIUNEA DE FUNCȚIONARE (cod 01+79+85)		13.192.000	3.134.000	2.730.274
CHELTUIELI CURENTE (cod 10+20+30+40+50+51SF+55SF+57+59)	01	13.192.000	3.134.000	2.730.274
TITLUL I CHELTUIELI DE PERSONAL	10	10.855.000	2.645.000	2.523.572
TITLUL II BUNURI SI SERVICII	20	2.237.000	439.000	184.427
TITLUL XI ALTE CHELTUIELI (cod 59.01 + 59.02 + 59.08 +59.11 +59.12 +59.15 +59.17 +59.20+59.22 +59.25 +59.30+59.35+59.41)	59	100.000	50.000	22.275

0 VIZAT
spre neschimbare
SECRETAR GENERAL

DENUMIREA INDICATORILOR	Cod indicator	Credite bugetare		Încasări/ plăți efectuate la 31.03.2024
		Prevederi anuale aprobate la finele perioadei de raportare	Prevederi trimestriale cumulate (trimestri)	
Sume aferente persoanelor cu handicap neincadrate	59.40	100.000	50.000	22.275
SECȚIUNEA DE DEZVOLTARE (cod 51+55+56+58+70+79+85)		974.000	314.000	15.960
TITLUL X Proiecte cu finanțare din fonduri externe nerambursabile aferente cadrului financiar 2014-2020 (cod 58.01 la 58.05+58.11+58.12+58.15+58.16+58.30 la 58.33)	58	88.000	88.000	0
Programe din Fondul European de Dezvoltare Regională (FEDR) (58.01.01 la 58.01.03)	58.01	88.000	88.000	0
Cheltuieli neeligibile	58.01.03	88.000	88.000	0
CHELTUIELI DE CAPITAL (cod 71+72+75)	70	886.000	226.000	15.960
TITLUL XIII ACTIVE NEFINANCIARE (cod 71.01 + 71.03)	71	886.000	226.000	15.960
Active fixe (cod 71.01.01 la 71.01.03+71.01.30)	71.01	386.000	101.000	15.960
Construcții	71.01.01	67.000	18.000	0
Mașini, echipamente și mijloace de transport	71.01.02	260.000	64.000	15.960
Mobilier, aparatură birotică și alte active corporale	71.01.03	54.000	14.000	0
Din total capitol:				
Servicii publice comunitare de evidență a persoanelor	54.02.10	13.166.000	3.448.000	2.746.234
Alte servicii publice generale	54.02.50	1.000.000	0	0
TRANZACTII PRIVIND DATORIA PUBLICA SI IMPRUMUTURI	55.02	53.144.000	13.287.000	5.497.683
SECȚIUNEA DE FUNCȚIONARE (cod 01+79+85)		53.144.000	13.287.000	5.497.683
CHELTUIELI CURENTE (cod 10+20+30+40+50+51SF+55SF+57+59)	01	53.144.000	13.287.000	5.497.683
TITLUL II BUNURI SI SERVICII	20	705.000	177.000	31.335
Comisioane și alte costuri aferente împrumuturilor (cod 20.24.01 + 20.24.02)	20.24	705.000	177.000	31.335
Comisioane și alte costuri aferente împrumuturilor externe	20.24.01	635.000	159.000	30.835
Comisioane și alte costuri aferente împrumuturilor interne	20.24.02	70.000	18.000	
TITLUL III DOBANZI (cod 30.01 la 30.03)	30	52.439.000	13.110.000	5.266.348
Dobanzi aferente datoriei publice interne	30.01	14.872.000	3.718.000	2.417.938
Dobanzi aferente datoriei publice externe	30.02	37.567.000	9.392.000	3.048.410
Partea a II-a APARARE, ORDINE PUBLICA SI SIGURANTA NATIONALA (cod 60.02+61.02)	59.02	75.458.000	22.133.000	14.809.752
APARARE (cod 60.02.02)	60.02	971.000	405.000	114.247
SECȚIUNEA DE FUNCȚIONARE (cod 01+79+85)		891.000	325.000	114.247
CHELTUIELI CURENTE (cod 10+20+30+40+50+51SF+55SF+57+59)	01	891.000	325.000	114.247
TITLUL II BUNURI SI SERVICII	20	891.000	325.000	114.247
SECȚIUNEA DE DEZVOLTARE (cod 51+55+56+58+70+79+85)		80.000	80.000	0
CHELTUIELI DE CAPITAL (cod 71+72+75)	70	80.000	80.000	0
TITLUL XIII ACTIVE NEFINANCIARE (cod 71.01 + 71.03)	71	80.000	80.000	0
Active fixe (cod 71.01.01 la 71.01.03+71.01.30)	71.01	44.000	44.000	0
Construcții	71.01.01	25.000	25.000	0
Alte active fixe	71.01.30	19.000	19.000	0

VIZAT
500
pre neschimbare
SECRETAR GENERAL

DENUMIREA INDICATORILOR	Cod indicator	Credite bugetare		Încasări/ plăți efectuate la 31.03.2024
		Prevederi anuale aprobate la finele perioadei de raportare	Prevederi trimestriale cumulate (trim I)	
Reparații capitale aferente activelor fixe	71.03	36.000	36.000	0
Din total capitol:				
Aparare nationala	60.02.02	971.000	405.000	114.247
ORDINEA PUBLICA SI SIGURANTA NATIONALA (cod 61.02.03+61.02.05+61.02.50)	61.02	74.487.000	21.728.000	14.695.505
SECȚIUNEA DE FUNCȚIONARE (cod 01+79+85)		70.923.000	20.516.000	14.377.516
CHELTUIELI CURENTE (cod 10+20+30+40+50+51SF+55SF+57+59)	01	70.923.000	20.516.000	14.637.190
TITLUL I CHELTUIELI DE PERSONAL	10	57.633.000	16.042.000	13.313.750
TITLUL II BUNURI SI SERVICII	20	12.661.000	4.284.000	1.198.502
TITLUL XI ALTE CHELTUIELI (cod 59.01 + 59.02 + 59.08 +59.11 +59.12 +59.15 +59.17 +59.20+59.22 +59.25 +59.30+59.35+59.41)	59	629.000	190.000	124.938
Despăgubiri civile	59.17	50.000	30.000	3.630
Sume aferente persoanelor cu handicap neincadrate	59.40	579.000	160.000	121.308
TITLUL XIX PLATI EFECTUATE IN ANII PRECEDENTI SI RECUPERATE IN ANUL CURENT(85.01)	85	0	0	-259.674
Plati efectuate in anii precedenti si recuperate in anul curent (cod 85.01.01)	85.01	0	0	-259.674
Plati efectuate in anii precedenti si recuperate in anul curent în secțiunea de funcționare a bugetului local	85.01.01	0	0	-259.674
SECȚIUNEA DE DEZVOLTARE (cod 51+55+56+58+70+79+85)		3.564.000	1.212.000	317.989
CHELTUIELI DE CAPITAL (cod 71+72+75)	70	3.564.000	1.212.000	317.989
TITLUL XIII ACTIVE NEFINANCIARE (cod 71.01 + 71.03)	71	3.564.000	1.212.000	317.989
Active fixe (cod 71.01.01 la 71.01.03+71.01.30)	71.01	3.564.000	1.212.000	317.989
Construcții	71.01.01	1.070.000	345.000	0
Mașini, echipamente si mijloace de transport	71.01.02	863.000	236.000	0
Alte active fixe	71.01.30	1.631.000	631.000	317.989
Din total capitol:				
Ordine publica (cod 61.02.03.04)	61.02.03	74.325.000	21.677.000	14.693.061
Politie locala	61.02.03.04	74.325.000	21.677.000	14.693.061
Protectie civila și protecția contra incendiilor (protecție civilă nonmilitară)	61.02.05	162.000	51.000	2.444
Partea a III-a CHELTUIELI SOCIAL-CULTURALE (cod 65.02+66.02+67.02+68.02)	63.02	1.222.741.000	493.271.000	183.254.105
INVATAMANT (cod 65.02.03 la 65.02.05+65.02.07+65.02.11+65.02.50)	65.02	589.314.000	246.472.000	52.551.986
SECȚIUNEA DE FUNCȚIONARE (cod 01+79+85)		194.431.000	60.571.000	40.191.422
CHELTUIELI CURENTE (cod 10+20+30+40+50+51SF+55SF+57+59)	01	189.431.000	59.318.000	38.949.980
TITLUL II BUNURI SI SERVICII	20	133.532.000	41.368.000	27.031.228
TITLUL VII ALTE TRANSFERURI (cod 55.01+ 55.02)	55 SF	23.585.000	5.713.000	5.564.668
A. Transferuri interne (cod 55.01.18+55.01.63+55.01.65)	55.01	23.585.000	5.713.000	5.564.668
0	55.01.18	200.000	100.000	0
Finanțarea învățământului particular sau confesional acreditat	55.01.63	23.385.000	5.613.000	5.564.668
TITLUL IX ASISTENTA SOCIALA (cod 57.02)	57	15.314.000	3.737.000	698.288

VIZAT
spre neschimbare
SECRETAR GENERAL

DENUMIREA INDICATORILOR	Cod indicator	Credite bugetare		Încasări/ plăți efectuate la 31.03.2024
		Prevederi anuale aprobate la finele perioadei de raportare	Prevederi trimestriale cumulate (trimestrul)	
Ajutoare sociale (cod 57.02.01 la 57.02.05)	57.02	15.314.000	3.737.000	698.288
Ajutoare sociale in numerar	57.02.01	8.898.000	1.886.000	683.069
Ajutoare sociale in natura	57.02.02	6.260.000	1.812.000	13.779
Tichete de cresa si tichete sociale pentru grădiniță	57.02.03	156.000	39.000	1.440
TITLUL XI ALTE CHELTUIELI (cod 59.01 + 59.02 + 59.08 +59.11 +59.12 +59.15 +59.17 +59.20+59.22 +59.25 +59.30+59.35+59.41)	59	17.000.000	8.500.000	5.655.795
Burse	59.01	12.000.000	6.000.000	3.703.295
Programe pentru tineret	59.08	5.000.000	2.500.000	1.952.500
OPERATIUNI FINANCIARE (cod 80+81)	79	5.000.000	1.253.000	1.249.854
TITLUL XVII RAMBURSARI DE CREDITE (cod 81.01+81.02)	81	5.000.000	1.253.000	1.249.854
Rambursari de credite externe (cod 81.01.01+81.01.02+81.01.05+81.01.06)	81.01	831.000	208.000	208.000
Rambursari de credite aferente datoriei publice externe locale	81.01.05	831.000	208.000	208.000
Rambursari de credite interne (cod 81.02.01+81.02.02+81.02.05)	81.02	4.169.000	1.045.000	1.041.854
Rambursari de credite aferente datoriei publice interne locale	81.02.05	4.169.000	1.045.000	1.041.854
TITLUL XIX PLATI EFECTUATE IN ANII PRECEDENTI SI RECUPERATE IN ANUL CURENT(85.01)	85	0	0	-8.412
Plati efectuate in anii precedenti si recuperate in anul curent (cod 85.01.01)	85.01	0	0	-8.412
Plati efectuate in anii precedenti si recuperate in anul curent în secțiunea de funcționare a bugetului local	85.01.01	0	0	-8.412
SECȚIUNEA DE DEZVOLTARE (cod 51+55+56+58+70+79+85)		394.883.000	185.901.000	12.360.564
TITLUL X Proiecte cu finanțare din fonduri externe nerambursabile aferente cadrului financiar 2014-2020 (cod 58.01 la 58.05+58.11+58.12+58.15+58.16+58.30 la 58.33)	58	30.026.000	19.026.000	520.339
Programe din Fondul European de Dezvoltare Regională (FEDR) (58.01.01 la 58.01.03)	58.01	29.469.000	18.469.000	491.935
Cheltuieli neeligibile	58.01.03	29.469.000	18.469.000	491.935
Programe din Fondul Social European (FSE) (58.02.01 la 58.02.03)	58.02	557.000	557.000	28.404
Cheltuieli neeligibile	58.02.03	557.000	557.000	28.404
TITLUL XII Proiecte cu finanțare din sumele reprezentand asistenta financiara nerambursabila Fonduri europene nerambursabile	60	51.981.000	35.296.000	0
Fonduri europene nerambursabile	60.01	43.681.000	29.660.000	0
Sume aferente TVA	60.03	8.300.000	5.636.000	0
TITLUL XIII Proiecte cu finanțare din sumele aferente componentei de împrumut a PNRR (cod 61.01 la 61.03)	61	33.963.000	21.707.000	2.627.663
Fonduri din împrumut rambursabil	61.01	28.681.000	16.425.000	2.228.343
Sume aferente TVA	61.03	5.282.000	5.282.000	399.320
CHELTUIELI DE CAPITAL (cod 71+72+75)	70	278.913.000	109.872.000	9.270.768
TITLUL XIII ACTIVE NEFINANCIARE (cod 71.01 + 71.03)	71	278.913.000	109.872.000	9.270.768
Active fixe (cod 71.01.01 la 71.01.03+71.01.30)	71.01	278.913.000	109.872.000	9.270.768
Construcții	71.01.01	507.000	127.000	0
Mobilier, aparatură birotică și alte active corporale	71.01.03	5.968.000	5.968.000	360.982
Alte active fixe	71.01.30	272.438.000	103.777.000	8.909.786

VIZAT
spre nescribire
SECRETAR GENERAL

DENUMIREA INDICATORILOR	Cod indicator	Credite bugetare		Încasări/ plăți efectuate la 31.03.2024
		Prevederi anuale aprobate la finele perioadei de raportare	Prevederi trimestriale cumulate (trim I)	
TITLUL XIX PLATI EFECTUATE IN ANII PRECEDENTI SI RECUPERATE IN ANUL CURENT (85.01)	85	0	0	-58.205
Plati efectuate in anii precedenti si recuperate in anul curent (cod 85.01.02+85.01.05)	85.01	0	0	-58.205
Plati efectuate in anii precedenti si recuperate in anul curent în secțiunea de dezvoltare a bugetului local	85.01.02	0	0	-58.205
Din total capitol:				
Învatamânt prescolar si primar (cod 65.02.03.01+65.02.03.02)	65.02.03	68.400.000	33.521.000	6.458.770
Învatamânt prescolar	65.02.03.01	68.030.000	33.351.000	6.381.028
Învatamânt primar	65.02.03.02	370.000	170.000	77.742
Învatamânt secundar (cod 65.02.04.01 la 65.02.04.03)	65.02.04	106.034.000	45.888.000	25.417.812
Învatamânt secundar inferior	65.02.04.01	70.788.000	28.258.000	17.292.048
Învatamânt secundar superior	65.02.04.02	35.246.000	17.630.000	8.125.764
Învatamânt postliceal	65.02.05	875.000	678.000	47.255
Învatamânt nedefinibil prin nivel (cod 65.02.07.04)	65.02.07	18.156.000	7.540.000	2.548.375
Învatamânt special	65.02.07.04	18.156.000	7.540.000	2.548.375
Invatamantul anteprescolar	65.02.13	897.000	400.000	0
Alte cheltuieli în domeniul învățământului	65.02.50	394.952.000	158.445.000	18.079.774
SANATATE (cod 66.02.06+66.02.08+66.02.50)	66.02	5.545.000	1.189.000	180.037
SECȚIUNEA DE FUNCȚIONARE (cod 01+79+85)		1.340.000	384.000	130.037
CHELTUIELI CURENTE (cod 10+20+30+40+50+51SF+55SF+57+59)	01	1.340.000	384.000	130.037
TITLUL II BUNURI SI SERVICII	20	1.340.000	384.000	130.037
SECȚIUNEA DE DEZVOLTARE (cod 51+55+56+58+70+79+85)		4.205.000	805.000	50.000
TITLUL VI TRANSFERURI INTRE UNITATI ALE ADMINISTRATIEI PUBLICE (cod 51.02)	51	3.983.000	694.000	50.000
Transferuri de capital (cod 51.02.12+51.02.28+51.02.29+51.02.50+51.02.51)	51.02	3.983.000	694.000	50.000
Transferuri din bugetele locale pentru finanțarea cheltuielilor de capital din domeniul sănătății	51.02.28	3.983.000	694.000	50.000
CHELTUIELI DE CAPITAL (cod 71+72+75)	70	222.000	111.000	0
TITLUL XIII ACTIVE NEFINANCIARE (cod 71.01 + 71.03)	71	222.000	111.000	0
Active fixe (cod 71.01.01 la 71.01.03+71.01.30)	71.01	222.000	111.000	
Mașini, echipamente si mijloace de transport	71.01.02	222.000	111.000	
Din total capitol:				
Servicii medicale in unitati sanitare cu paturi (cod 66.02.06.01+66.02.06.03)	66.02.06	3.983.000	694.000	50.000
Spitale generale	66.02.06.01	3.983.000	694.000	50.000
Alte cheltuieli in domeniul sanatatii (cod 66.02.50.50)	66.02.50	1.562.000	495.000	130.037
Alte institutii si actiuni sanitare	66.02.50.50	1.562.000	495.000	130.037
CULTURA, RECREERE SI RELIGIE (cod 67.02.03+67.02.05+67.02.06+67.02.50)	67.02	309.611.000	140.347.000	49.352.735

VIZAT
spre în schimbare
SECRETAR GENERAL

DENUMIREA INDICATORILOR	Cod indicator	Credite bugetare		Încasări/ plăți efectuate la 31.03.2024
		Prevederi anuale aprobate la finele perioadei de raportare	Prevederi trimestriale cumulate (trimestrul I)	
SECȚIUNEA DE FUNCȚIONARE (cod 01+79+85)		212.239.000	77.521.000	42.876.236
CHELTUIELI CURENTE (cod 10+20+30+40+50+51SF+55SF+57+59)	01	210.549.000	77.097.000	42.626.557
TITLUL II BUNURI SI SERVICII	20	1.085.000	275.000	0
TITLUL VI TRANSFERURI INTRE UNITATI ALE ADMINISTRATIEI PUBLICE (cod 51.01)	51 SF	198.843.000	74.166.000	42.498.628
Transferuri curente (cod 51.01.01+51.01.03+51.01.05+51.01.14+51.01.15+51.01.24+51.01.26+51.01.31+51.01.39 + 51.01.46+51.01.49+51.01.60+51.01.61+51.01.64)	51.01	198.843.000	74.166.000	42.498.628
Transferuri catre institutii publice	51.01.01	198.843.000	74.166.000	42.498.628
TITLUL XI ALTE CHELTUIELI (cod 59.01 + 59.02 + 59.08 +59.11 +59.12 +59.15 +59.17 +59.20+59.22 +59.25 +59.30+59.35+59.41)	59	10.621.000	2.656.000	127.929
Sustinerea cultelor	59.12	706.000	177.000	53.000
Actiuni cu caracter stiintific si social-cultural	59.22	9.915.000	2.479.000	74.929
OPERATIUNI FINANCIARE (cod 80+81)	79	1.690.000	424.000	424.000
TITLUL XVII RAMBURSARI DE CREDITE (cod 81.01+81.02)	81	1.690.000	424.000	424.000
Rambursari de credite externe (cod 81.01.01+81.01.02+81.01.05+81.01.06)	81.01	1.690.000	424.000	424.000
Rambursari de credite aferente datoriei publice externe locale	81.01.05	1.690.000	424.000	424.000
TITLUL XIX PLATI EFECTUATE IN ANII PRECEDENTI SI RECUPERATE IN ANUL CURENT(85.01)	85	0	0	-174.322
Plati efectuate in anii precedenti si recuperate in anul curent (cod 85.01.01)	85.01	0	0	-174.322
Plati efectuate in anii precedenti si recuperate in anul curent în secțiunea de funcționare a bugetului local	85.01.01	0	0	-174.322
SECȚIUNEA DE DEZVOLTARE (cod 51+55+56+58+70+79+85)		97.372.000	62.826.000	6.476.499
TITLUL VI TRANSFERURI INTRE UNITATI ALE ADMINISTRATIEI PUBLICE (cod 51.02)	51	96.407.000	62.398.000	6.453.436
Transferuri de capital (cod51.02.12+51.02.28+51.02.29+51.02.50+51.02.51)	51.02	96.407.000	62.398.000	6.453.436
Alte transferuri de capital catre institutii publice	51.02.29	96.407.000	62.398.000	6.453.436
TITLUL X Proiecte cu finanțare din fonduri externe nerambursabile aferente cadrului financiar 2014-2020	58	675.000	263.000	23.063
Programe din Fondul European de Dezvoltare Regională (FEDR) (58.01.01 la 58.01.03)	58.01	13.000	13.000	0
Finanțarea națională	58.01.01	13.000	13.000	0
Alte facilități și instrumente postaderare (58.16.01 la 58.16.03) (AFIP)	58.16	662.000	250.000	23.063
Finanțare externă nerambursabilă	58.16.02	662.000	250.000	23.063
CHELTUIELI DE CAPITAL (cod 71+72+75)	70	290.000	165.000	0
TITLUL XIII ACTIVE NEFINANCIARE (cod 71.01 + 71.03)	71	290.000	165.000	0
Active fixe (cod 71.01.01 la 71.01.03+71.01.30)	71.01	40.000	40.000	0
Alte active fixe	71.01.30	40.000	40.000	0
Reparații capitale aferente activelor fixe	71.03	250.000	125.000	0
Din total capitol:				

VIZAT
0
spre neschimbare
SECRETAR GENERAL

DENUMIREA INDICATORILOR	Cod indicator	Credite bugetare		Încasări/ plăți efectuate la 31.03.2024
		Prevederi anuale aprobate la finele perioadei de raportare	Prevederi trimestriale cumulate (trimestrul I)	
Servicii culturale (cod 67.02.03.02 la 67.02.03.08+67.02.03.12+67.02.03.30)	67.02.03	10.944.000	2.759.000	1.793.408
Case de cultura	67.02.03.06	10.944.000	2.759.000	1.793.408
Servicii recreative si sportive (cod 67.02.05.01 la 67.02.05.03)	67.02.05	1.690.000	424.000	424.000
Intretinere gradini publice, parcuri, zone verzi, baze sportive si de agrement	67.02.05.03	1.690.000	424.000	424.000
Servicii religioase	67.02.06	706.000	177.000	53.000
Alte servicii în domeniile culturii, recreerii si religiei	67.02.50	296.271.000	136.987.000	47.082.326
ASIGURARI SI ASISTENTA SOCIALA (cod 68.02.04+68.02.05+68.02.06+68.02.10+68.02.11+68.02.12+ 68.02.15+ 68.02.50)	68.02	318.271.000	105.263.000	81.169.348
SECȚIUNEA DE FUNCȚIONARE (cod 01+79+85)		308.299.000	102.860.000	80.958.072
CHELTUIELI CURENTE (cod 10+20+30+40+50+51SF+55SF+57+59)	01	308.299.000	102.860.000	81.953.836
TITLUL I CHELTUIELI DE PERSONAL	10	178.500.000	55.817.000	45.604.130
TITLUL II BUNURI SI SERVICII	20	41.916.000	12.871.000	5.503.870
TITLUL IX ASISTENTA SOCIALA (cod 57.02)	57	72.181.000	29.441.000	27.169.465
Ajutoare sociale (cod 57.02.01 la 57.02.05)	57.02	72.181.000	29.441.000	27.169.465
Ajutoare sociale in numerar	57.02.01	62.166.000	26.930.000	25.463.850
Ajutoare sociale in natura	57.02.02	10.015.000	2.511.000	1.705.615
TITLUL XI ALTE CHELTUIELI (cod 59.01 + 59.02 + 59.08 +59.11 +59.12 +59.15 +59.17 +59.20+59.22 +59.25 +59.30+59.35+59.41)	59	15.702.000	4.731.000	3.676.371
Despăgubiri civile	59.17	50.000	50.000	10.570
Sume aferente persoanelor cu handicap neincadrate	59.40	1.822.000	450.000	169.066
SECȚIUNEA DE DEZVOLTARE (cod 51+55+56+58+70+79+85)		9.972.000	2.403.000	211.276
TITLUL XII Proiecte cu finantare din sumele reprezentand asistenta financiara nerambursabila	60	363.000	363.000	0
Finantare publica nationala	60.02	305.000	305.000	0
Sume aferente TVA	60.03	58.000	58.000	0
CHELTUIELI DE CAPITAL (cod 71+72+75)	70	9.609.000	2.040.000	211.276
TITLUL XIII ACTIVE NEFINANCIARE (cod 71.01 + 71.03)	71	9.609.000	2.040.000	211.276
Active fixe (cod 71.01.01 la 71.01.03+71.01.30)	71.01	7.471.000	519.000	22.843
Construcții	71.01.01	4.816.000	174.000	22.843
Mașini, echipamente si mijloace de transport	71.01.02	1.815.000	8.000	0
Mobilier, aparatură birotică și alte active corporale	71.01.03	795.000	337.000	0
Alte active fixe	71.01.30	45.000	0	0
Reparații capitale aferente activelor fixe	71.03	2.138.000	1.521.000	188.433
Din total capitol:				
Asistenta acordata persoanelor in varsta	68.02.04	16.518.000	5.928.000	3.460.692
Asistenta sociala in caz de boli si invaliditati (cod 68.02.05.02)	68.02.05	148.934.000	53.570.000	45.393.558
Asistenta sociala in caz de invaliditate	68.02.05.02	148.934.000	53.570.000	45.393.558
Asistenta sociala pentru familie si copii	68.02.06	55.775.000	16.933.000	10.852.941
Prevenirea excluderii sociale (cod 68.02.15.01+68.02.15.02)	68.02.15	4.736.000	1.307.000	959.875
Ajutor social	68.02.15.01	4.736.000	1.307.000	959.875
Alte cheltuieli in domeniul asigurarilor si asistentei sociale (cod 68.02.50.50)	68.02.50	92.308.000	27.525.000	20.482.283
Alte cheltuieli in domeniul asistentei sociale	68.02.50.50	92.308.000	27.525.000	20.482.283

VIZAT
spre neschimbare
SECRETAR GENERAL

DENUMIREA INDICATORILOR	Cod indicator	Credite bugetare		Încasări/ plăți efectuate la 31.03.2024
		Prevederi anuale aprobate la finele perioadei de raportare	Prevederi trimestriale cumulate (trimestri)	
Partea a IV-a SERVICII SI DEZVOLTARE PUBLICA, LOCUINTE, MEDIU SI APE (cod 70.02+74.02)	69.02	496.823.000	133.312.000	54.754.644
LOCUINTE, SERVICII SI DEZVOLTARE PUBLICA (cod 70.02.03+70.02.05 la 70.02.07+70.02.50)	70.02	299.698.000	76.001.000	7.237.772
SECȚIUNEA DE FUNCȚIONARE (cod 01+79+85)		33.898.000	8.729.000	5.689.810
CHELTUIELI CURENTE (cod 10+20+30+40+50+51SF+55SF+57+59)	01	6.475.000	1.871.000	1.288.494
TITLUL VI TRANSFERURI INTRE UNITATI ALE ADMINISTRATIEI PUBLICE (cod 51.01)	51 SF	6.475.000	1.871.000	1.288.494
Transferuri curente (cod 51.01.01+51.01.03+51.01.05+51.01.14+51.01.15+51.01.24+51.01.26+51.01.31+51.01.39 + 51.01.46+51.01.49+51.01.60+51.01.61+51.01.64)	51.01	6.475.000	1.871.000	1.288.494
Transferuri catre institutii publice	51.01.01	6.475.000	1.871.000	1.288.494
OPERATIUNI FINANCIARE (cod 80+81)	79	27.423.000	6.858.000	4.401.316
TITLUL XVII RAMBURSARI DE CREDITE (cod 81.01+81.02)	81	27.423.000	6.858.000	4.401.316
Rambursari de credite externe (cod 81.01.01+81.01.02+81.01.05+81.01.06)	81.01	27.067.000	6.768.000	4.312.583
Rambursari de credite aferente datoriei publice externe locale	81.01.05	27.067.000	6.768.000	4.312.583
Rambursari de credite interne (cod 81.02.01+81.02.02+81.02.05)	81.02	356.000	90.000	88.732
Rambursari de credite aferente datoriei publice interne locale	81.02.05	356.000	90.000	88.732
SECȚIUNEA DE DEZVOLTARE (cod 51+55+56+58+70+79+85)		265.800.000	67.272.000	1.547.963
TITLUL VI TRANSFERURI INTRE UNITATI ALE ADMINISTRATIEI PUBLICE (cod 51.02)	51	12.022.000	5.314.000	256
Transferuri de capital	51.02	12.022.000	5.314.000	256
Alte transferuri de capital catre institutii publice	51.02.29	12.022.000	5.314.000	256
TITLUL XII Proiecte cu finantare din sumele reprezentand asistenta financiara nerambursabila aferenta PNRR (cod 60.01 + 60.03)	60	7.624.000	1.907.000	0
Fonduri europene nerambursabile	60.01	6.595.000	1.649.000	<div style="border: 2px solid blue; padding: 5px; display: inline-block;"> VIZAT spre neschimbare SECRETAR GENERAL </div>
Sume aferente TVA	60.03	1.029.000	258.000	
TITLUL XIII Proiecte cu finantare din sumele aferente componentei de împrumut a PNRR (cod 61.01 la 61.03)	61	104.241.000	24.185.000	1.369
Fonduri din împrumut rambursabil	61.01	87.850.000	20.387.000	1.150
Sume aferente TVA	61.03	16.391.000	3.798.000	219
CHELTUIELI DE CAPITAL (cod 71+72+75)	70	141.913.000	35.866.000	1.546.338
TITLUL XIII ACTIVE NEFINANCIARE (cod 71.01 + 71.03)	71	141.913.000	35.866.000	1.546.338
Active fixe (cod 71.01.01 la 71.01.03+71.01.30)	71.01	10.337.000	2.584.000	0
Construcții	71.01.01	4.796.000	1.199.000	0
Mașini, echipamente si mijloace de transport	71.01.02	5.541.000	1.385.000	0
Reparații capitale aferente activelor fixe	71.03	131.576.000	33.282.000	1.546.338
Din total capitul:				
Locuinte (cod 70.02.03.01+70.02.03.30)	70.02.03	280.525.000	68.646.000	5.779.677
Dezvoltarea sistemului de locuinte	70.02.03.01	280.525.000	68.646.000	5.779.677
Alimentare cu apa si amenajari hidrotehnice (cod 70.02.05.01+70.02.05.02)	70.02.05	292.000	74.000	73.346

DENUMIREA INDICATORILOR	Cod indicator	Credite bugetare		Încasări/ plăți efectuate la 31.03.2024
		Prevederi anuale aprobate la finele perioadei de raportare	Prevederi trimestriale cumulate (trimestri)	
Alimentare cu apa	70.02.05.01	292.000	74.000	73.346
Alte servicii în domeniile locuințelor, serviciilor și dezvoltării comunale	70.02.50	18.881.000	7.281.000	1.384.750
PROTECTIA MEDIULUI (cod 74.02.03+74.02.05+74.02.06+74.02.50)	74.02	197.125.000	57.311.000	47.516.872
SECȚIUNEA DE FUNCȚIONARE (cod 01+79+85)		193.474.000	54.640.000	47.196.433
CHELTUIELI CURENTE (cod 10+20+30+40+50+51SF+55SF+57+59)	01	192.141.000	54.305.000	46.863.383
TITLUL II BUNURI SI SERVICII	20	190.341.000	53.654.000	46.637.583
TITLUL VII ALTE TRANSFERURI (cod 55.01+ 55.02)	55 SF	1.800.000	651.000	225.800
A. Transferuri interne (cod 55.01)	55.01	1.800.000	651.000	225.800
Sume reprezentând stimulentele pentru casarea autovehiculelor uzate	55.01.84	1.800.000	651.000	225.800
OPERATIUNI FINANCIARE (cod 80+81)	79	1.333.000	335.000	333.850
TITLUL XVII RAMBURSARI DE CREDITE (cod 81.01+81.02)	81	1.333.000	335.000	333.850
Rambursari de credite externe (cod 81.01.01+81.01.02+81.01.05+81.01.06)	81.01	1.129.000	283.000	283.000
Rambursari de credite aferente datoriei publice externe locale	81.01.05	1.129.000	283.000	283.000
Rambursari de credite interne (cod 81.02.01+81.02.02+81.02.05)	81.02	204.000	52.000	50.850
Rambursari de credite aferente datoriei publice interne locale	81.02.05	204.000	52.000	50.850
TITLUL XIX PLATI EFECTUATE IN ANII PRECEDENTI SI RECUPERATE IN ANUL CURENT(85.01)	85	0	0	-800
Plati efectuate in anii precedenti si recuperate in anul curent (cod 85.01.01)	85.01	0	0	-800
Plati efectuate in anii precedenti si recuperate in anul curent în secțiunea de funcționare a bugetului local	85.01.01	0	0	-800
SECȚIUNEA DE DEZVOLTARE (cod 51+55+56+58+70+79+85)		3.651.000	2.671.000	320.439
TITLUL VII ALTE TRANSFERURI (cod 55.01)	55	380.000	127.000	0
A. Transferuri interne (cod 55.01.03+55.01.07 la 55.01.10 +55.01.12 + 55.01.13 +55.01.15+55.01.28+55.01.42+55.01.56+55.01.67)	55.01	380.000	127.000	
Transferuri din bugetul local către asociațiile de	55.01.42	380.000	127.000	
TITLUL X Proiecte cu finanțare din fonduri externe nerambursabile aferente cadrului financiar 2014-2020 (cod 58.01 la 58.05+58.11+58.12+58.15+58.16+58.30 la 58.33)	58	2.821.000	2.431.000	320.439
Programe din Fondul de Coeziune (FC) (58.03.01 la 58.03.03)	58.03	1.447.000	1.447.000	206.011
Finanțarea națională	58.03.01	20.000	20.000	19.787
Finanțare externă nerambursabilă	58.03.02	113.000	113.000	112.129
Cheltuieli neeligibile	58.03.03	1.314.000	1.314.000	74.095
Alte facilități și instrumente postaderare (58.16.01 la 58.16.03) (AFIP)	58.16	1.374.000	984.000	114.429
Finanțare externă nerambursabilă	58.16.02	1.374.000	984.000	114.429
CHELTUIELI DE CAPITAL (cod 71+72+75)	70	450.000	113.000	0
TITLUL XIII ACTIVE NEFINANCIARE (cod 71.01 + 71.03)	71	450.000	113.000	0
Reparații capitale aferente activelor fixe	71.03	450.000	113.000	0

VIZAT
spre neschimbare
SECRETAR GENERAL

DENUMIREA INDICATORILOR	Cod indicator	Credite bugetare		Încasări/ plăți efectuate la 31.03.2024
		Prevederi anuale aprobate la finele perioadei de raportare	Prevederi trimestriale cumulate (trimestri)	
Din total capitol:				
Reducerea si controlul poluarii	74.02.03	4.367.000	2.824.000	324.259
Salubritate si gestionarea deseurilor	74.02.05	190.975.000	54.039.000	46.858.763
Salubritate	74.02.05.01	190.975.000	54.039.000	46.858.763
Canalizare si tratarea apelor uzate	74.02.06	1.783.000	448.000	333.850
Partea a V- a ACTIUNI ECONOMICE (cod 80.02+83.02+84.02+87.02)				
TRANSPORTURI (cod 84.02.03+84.02.04+84.02.06+84.02.50)	84.02	207.777.000	134.146.000	16.330.880
SECȚIUNEA DE FUNCȚIONARE (cod 01+79+85)		59.738.000	27.991.000	9.639.008
CHELTUIELI CURENTE (cod 10+20+30+40+50+51SF+55SF+57+59)	01	46.482.000	24.676.000	6.324.600
TITLUL VI TRANSFERURI INTRE UNITATI ALE ADMINISTRATIEI PUBLICE (cod 51.01)	51 SF	46.482.000	24.676.000	6.324.600
Transferuri curente (cod 51.01.01+51.01.03+51.01.05+51.01.14+51.01.15+51.01.24+51.01.26+51.01.31+51.01.39 + 51.01.46+51.01.49+51.01.60+51.01.61+51.01.64)	51.01	46.482.000	24.676.000	6.324.600
Transferuri catre institutii publice	51.01.01	46.482.000	24.676.000	6.324.600
OPERATIUNI FINANCIARE (cod 80+81)	79	13.256.000	3.315.000	3.314.408
TITLUL XVII RAMBURSARI DE CREDITE (cod 81.01+81.02)	81	13.256.000	3.315.000	3.314.408
Rambursari de credite externe (cod 81.01.01+81.01.02+81.01.05+81.01.06)	81.01	7.990.000	1.998.000	1.998.000
Rambursari de credite aferente datoriei publice externe locale	81.01.05	7.990.000	1.998.000	1.998.000
Rambursari de credite interne (cod 81.02.01+81.02.02+81.02.05)	81.02	5.266.000	1.317.000	1.316.408
Rambursari de credite aferente datoriei publice interne locale	81.02.05	5.266.000	1.317.000	1.316.408
SECȚIUNEA DE DEZVOLTARE (cod 51+55+56+58+70+79+85)		148.039.000	106.155.000	6.691.872
TITLUL VI TRANSFERURI INTRE UNITATI ALE ADMINISTRATIEI PUBLICE (cod 51.02)	51	148.039.000	106.155.000	6.701.120
Transferuri de capital (cod 51.02.12+51.02.28+51.02.29+51.02.50+51.02.51)	51.02	148.039.000	106.155.000	6.701.120
Alte transferuri de capital catre institutii publice	51.02.29	148.039.000	106.155.000	6.701.120
TITLUL XIX PLATI EFECTUATE IN ANII PRECEDENTI	85	0	0	-9.248
Plati efectuate in anii precedenti si recuperate in anul curent (cod 85.01.02+85.01.05)	85.01	0	0	-9.248
Plati efectuate in anii precedenti si recuperate in anul curent în secțiunea de dezvoltare a bugetului local	85.01.02	0	0	-9.248
Din total capitol:				
Transport rutier (cod 84.02.03.01 la 84.02.03.03)	84.02.03	13.256.000	3.315.000	3.314.408
Strazi	84.02.03.03	13.256.000	3.315.000	3.314.408
Alte cheltuieli în domeniul transporturilor	84.02.50	194.521.000	130.831.000	13.016.472
Partea a-VII-a REZERVE, EXCEDENT / DEFICIT				
EXCEDENT 98.02.96 + 98.02.97	98.02	0	0	401.738.157
Excedentul secțiunii de funcționare	98.02.96	0	0	300.036.787

-9.248
VIZAT
spre neschimbare
SECRETAR GENERAL
-9.248

DENUMIREA INDICATORILOR	Cod indicator	Credite bugetare		Încasări/ plăți efectuate la 31.03.2024
		Prevederi anuale aprobate la finele perioadei de raportare	Prevederi trimestriale cumulate (trimestrul I)	
Excedentul secțiunii de dezvoltare	98.02.97	0	0	101.701.370
DEFICIT 2) 99.02.96 + 99.02.97	99.02	324.065.000	186.845.000	0
Deficitul secțiunii de dezvoltare	99.02.97	324.065.000	186.845.000	0

EXECUTIA BUGETULUI LOCAL PE SECȚIUNI DETALIAT LA VENITURI PE CAPITOLE ȘI SUBCAPITOLE ȘI LA CHELTUIELI PE CAPITOLE, SUBCAPITOLE, PARAGRAFE ȘI TITLURI PE TRIMESTRUL I AL ANULUI 2024

VENITURILE SECȚIUNII DE FUNCȚIONARE (cod 00.02+00.16+00.17) - TOTAL	00.01 SF	1.273.615.000	408.663.000	574.539.675
VENITURI PROPRII (00.02-11.02-37.02)	49.90	1.302.138.000	474.099.000	463.806.870
I. VENITURI CURENTE (cod 00.03+00.12)	00.02	1.266.191.000	406.805.000	523.863.870
A. VENITURI FISCALE (cod 00.04+00.09+00.10+00.11)	00.03	1.492.758.000	514.135.000	513.140.305
A1. IMPOZIT PE VENIT, PROFIT SI CASTIGURI DIN CAPITAL (cod 00.05+00.06+00.07)	00.04	902.976.000	306.059.000	222.705.741
A1.2. IMPOZIT PE VENIT, PROFIT, SI CASTIGURI DIN CAPITAL DE LA PERSOANE FIZICE (cod 03.02+04.02)	00.06	902.976.000	306.059.000	222.705.741
Cote si sume defalcate din impozitul pe venit (cod 04.02.01+04.02.04)	04.02	902.976.000	306.059.000	222.705.741
Sume alocate din cotele defalcate din impozitul pe venit pentru echilibrarea bugetelor locale	04.02.04	902.976.000	306.059.000	222.705.741
A3. IMPOZITE SI TAXE PE PROPRIETATE (cod 07.02)	00.09	254.621.000	110.419.000	177.496.489
Impozite si taxe pe proprietate (cod 07.02.01+07.02.02+07.02.03+07.02.50)	07.02	254.621.000	110.419.000	177.496.489
Impozit si taxa pe cladiri (cod 07.02.01.01+07.02.01.02)	07.02.01	211.653.000	93.233.000	156.037.918
Impozit pe cladiri de la persoane fizice *)	07.02.01.01	49.939.000	19.975.000	28.932.241
Impozit si taxa pe cladiri de la persoane juridice *)	07.02.01.02	161.714.000	73.258.000	127.105.677
Impozit si taxa pe teren (cod 07.02.02.01+07.02.02.02+07.02.02.03)	07.02.02	18.682.000	7.472.000	12.025.273
Impozit pe terenuri de la persoane fizice *)	07.02.02.01	9.949.000	3.979.000	6.042.369
Impozit si taxa pe teren de la persoane juridice *)	07.02.02.02	8.733.000	3.493.000	5.982.885
Impozitul pe terenul din extravilan *) + Restante din anii anteriori din impozitul pe teren agricol	07.02.02.03	0	0	20
Taxe judiciare de timbru si alte taxe de timbru	07.02.03	24.286.000	9.714.000	9.433.297
A4. IMPOZITE SI TAXE PE BUNURI SI SERVICII (cod 11.02+12.02+15.02+16.02)	00.10	305.519.000	85.800.000	95.977.553
Sume defalcate din TVA (cod 11.02.01+11.02.02+11.02.05+11.02.06+11.02.09)	11.02	241.158.000	60.057.000	60.057.000
Sume defalcate din taxa pe valoarea adăugată pentru finanțarea cheltuielilor descentralizate la nivelul comunelor, orașelor, municipiilor, sectoarelor si Municipiului București	11.02.02	217.773.000	54.444.000	54.444.000
Sume defalcate din taxa pe valoarea adăugată pentru finanțarea învățământului particular sau confesional acreditat	11.02.09	23.385.000	5.613.000	5.613.000
Taxe pe servicii specifice (cod 15.02.01+15.02.50)	15.02	1.581.000	632.000	241.949
Impozit pe spectacole	15.02.01	1.581.000	632.000	241.949
Taxe pe utilizarea bunurilor, autorizarea utilizării bunurilor sau pe desfasurarea de activitati (cod 16.02.02+16.02.03+16.02.50)	16.02	62.780.000	25.111.000	35.678.603
Impozit pe mijloacele de transport (cod 16.02.02.01+16.02.02.02)	16.02.02	61.154.000	24.461.000	34.813.859

54.444.000
VIZAT
spre neschimbare
SECRETAR GENERAL
5.613.000

DENUMIREA INDICATORILOR	Cod indicator	Credite bugetare		Încasări/ plăți efectuate la 31.03.2024
		Prevederi anuale aprobate la finele perioadei de raportare	Prevederi trimestriale cumulate (trim I)	
Impozit pe mijloacele de transport deținute de persoane fizice *)	16.02.02.01	31.393.000	12.557.000	16.236.896
Impozit pe mijloacele de transport deținute de persoane juridice *)	16.02.02.02	29.761.000	11.904.000	18.576.963
Taxe și tarife pentru eliberarea de licențe și autorizații de funcționare	16.02.03	1.626.000	650.000	864.744
A6. ALTE IMPOZITE ȘI TAXE FISCALE (cod 18.02)	00.11	29.642.000	11.857.000	16.960.523
Alte impozite și taxe fiscale (cod 18.02.50)	18.02	29.642.000	11.857.000	16.960.523
Alte impozite și taxe	18.02.50	29.642.000	11.857.000	16.960.523
C. VENITURI NEFISCALE (cod 00.13+00.14)	00.12	-226.567.000	-107.330.000	10.723.565
C1. VENITURI DIN PROPRIETATE (cod 30.02+31.02)	00.13	8.528.000	3.274.000	1.676.205
Venituri din proprietate (cod 30.02.01+30.02.05+30.02.08+30.02.50)	30.02	7.318.000	2.971.000	1.663.737
Venituri din concesiuni și închirieri (cod 30.02.05.30)	30.02.05	7.318.000	2.971.000	1.663.737
Alte venituri din concesiuni și închirieri de către instituțiile publice	30.02.05.30	7.318.000	2.971.000	1.663.737
Venituri din dobânzi (cod 31.02.03)	31.02	1.210.000	303.000	12.468
Alte venituri din dobânzi	31.02.03	1.210.000	303.000	12.468
C2. VANZĂRI DE BUNURI ȘI SERVICII (cod 33.02+34.02+35.02+36.02+37.02)	00.14	-235.095.000	-110.604.000	9.047.360
Venituri din prestări de servicii și alte activități (cod 33.02.08 + 33.02.10 + 33.02.12 + 33.02.13+ 33.02.24 + 33.02.27+33.02.28+33.02.33+33.02.50)	33.02	6.672.000	2.322.000	816.941
Venituri din recuperarea cheltuielilor de judecată, imputații și despăgubiri	33.02.28	0	0	60
Alte venituri din prestări de servicii și alte activități	33.02.50	6.672.000	2.322.000	816.881
Venituri din taxe administrative, eliberări permise (cod 34.02.02+34.02.50)	34.02	350.000	140.000	78.746
Taxe extrajudiciare de timbru	34.02.02	350.000	140.000	78.746
Amenzi, penalități și confiscări (cod 35.02.01 la 35.02.03+35.02.50)	35.02	21.473.000	8.665.000	5.021.114
Venituri din amenzi și alte sancțiuni aplicate potrivit dispozițiilor legale (cod 35.02.01.02)	35.02.01	21.129.000	8.451.000	5.012.081
Venituri din amenzi și alte sancțiuni aplicate de către alte instituții de specialitate	35.02.01.02	21.129.000	8.451.000	5.012.081
Alte amenzi, penalități și confiscări	35.02.50	344.000	214.000	9.033
Diverse venituri (cod 36.02.01+36.02.05+36.02.06+36.02.11+36.02.14+36.02.50)	36.02	13.515.000	5.620.000	3.130.558
Venituri din aplicarea prescripției extinctive (cod 36.02.01.01)	36.02.01	491.000	246.000	234.171
Venituri din aplicarea prescripției extinctive	36.02.01.01	491.000	246.000	234.171
Taxe speciale	36.02.06	12.421.000	4.968.000	2.739.146
Alte venituri	36.02.50	603.000	406.000	157.240
Transferuri voluntare, altele decât subvențiile (cod 37.02.01+37.02.03+37.02.50)	37.02	-277.105.000	-127.351.000	0
Vărsăminte din secțiunea de funcționare pentru finanțarea secțiunii de dezvoltare a bugetului local (cu semnul minus)	37.02.03	-277.105.000	-127.351.000	0
III. OPERAȚIUNI FINANCIARE (cod 40.02+41.02)	00.16	0	0	50.000.000
Încasări din rambursarea împrumuturilor acordate (cod 40.02.06+40.02.07+40.02.10+40.02.11+40.02.18+40.02.50)	40.02	0	0	50.000.000

3.130.558 VIZAT
spre neschimbare
SECRETAR GENERAL

DENUMIREA INDICATORILOR	Cod indicator	Credite bugetare		Încasări/ plăți efectuate la 31.03.2024
		Prevederi anuale aprobate la finele perioadei de raportare	Prevederi trimestriale cumulate (trimestrul I)	
Sume din excedentul anului precedent pentru acoperirea golurilor temporare de casă ale secțiunii de funcționare**)	40.02.11	0	0	50.000.000
IV. SUBVENTII (cod 00.18)	00.17	7.424.000	1.858.000	675.805
SUBVENTII DE LA ALTE NIVELE ALE ADMINISTRATIEI PUBLICE (cod 42.02+43.02)	00.18	7.424.000	1.858.000	675.805
Subventii de la bugetul de stat (cod 42.02.21+42.02.28+42.02.34 + 42.02.35 +42.02.41 + 42.02.42+ 42.02.45+42.02.51+42.02.54+42.02.66+42.02.73)	42.02	2.774.000	695.000	675.805
Finantarea drepturilor acordate persoanelor cu handicap	42.02.21	2.657.000	665.000	666.389
Subvenții pentru acordarea ajutorului pentru încălzirea locuinței cu lemne, cărbuni, combustibili petrolieri	42.02.34	117.000	30.000	9.416
Subventii de la alte administratii (cod 43.02)	43.02	4.650.000	1.163.000	0
Alte subventii primite de la administratia centrala pentru	43.02.20	4.650.000	1.163.000	0
CHELTUIELILE SECTUINII DE FUNCTIONARE (cod 50.02+59.02+63.02+70.02+74.02+79.02)	49.02	1.273.615.000	408.663.000	274.502.888
SECȚIUNEA DE FUNCȚIONARE (cod 01+79+85)		1.273.615.000	408.663.000	274.502.888
CHELTUIELI CURENTE (cod 10+20+30+40+50+51SF+55SF+57+59)	01	1.223.581.000	396.145.000	266.175.474
TITLUL I CHELTUIELI DE PERSONAL	10	341.229.000	99.785.000	82.703.691
TITLUL II BUNURI SI SERVICII	20	417.312.000	125.867.000	84.519.880
TITLUL III DOBANZI (cod 30.01 la 30.03)	30	52.439.000	13.110.000	5.466.348
Dobanzi aferente datoriei publice interne	30.01	14.872.000	3.718.000	2.417.938
Dobanzi aferente datoriei publice externe	30.02	37.567.000	9.392.000	3.048.410
TITLUL VI TRANSFERURI INTRE UNITATI ALE ADMINISTRATIEI PUBLICE (cod 51.01)	51 SF	251.800.000	100.713.000	50.111.722
Transferuri curente (cod 51.01.01+51.01.03+51.01.05+51.01.14+51.01.15+51.01.24+51.01.26+51.01.31+51.01.39 + 51.01.46+51.01.49+51.01.60+51.01.61+51.01.64)	51.01	251.800.000	100.713.000	50.111.722
Transferuri catre institutii publice	51.01.01	251.800.000	100.713.000	50.111.722
TITLUL VII ALTE TRANSFERURI (cod 55.01+ 55.02)	55 SF	25.385.000	6.364.000	5.790.468
A. Transferuri interne (cod 55.01.18+55.01.63+55.01.65)	55.01	25.385.000	6.364.000	5.790.468
Alte transferuri curente interne	55.01.18	200.000	100.000	0
Finanțarea învățământului particular sau confesional acreditat	55.01.63	23.385.000	5.613.000	5.564.668
Sume reprezentând stimulentele pentru casarea autovehiculelor uzate	55.01.84	1.800.000	651.000	225.800
TITLUL IX ASISTENTA SOCIALA (cod 57.02)	57	87.495.000	33.178.000	27.867.753
Ajutoare sociale (cod 57.02.01 la 57.02.05)	57.02	87.495.000	33.178.000	27.867.753
Ajutoare sociale in numerar	57.02.01	71.064.000	28.816.000	26.146.919
Ajutoare sociale in natura	57.02.02	16.275.000	4.323.000	1.719.394
Tichete de cresa si tichete sociale pentru gradiniță	57.02.03	156.000	39.000	1.440
TITLUL XI ALTE CHELTUIELI (cod 59.01 + 59.02 + 59.08 +59.11 +59.12 +59.15 +59.17 +59.20+59.22 +59.25 +59.30+59.35+59.41)	59	47.921.000	17.128.000	9.715.612
Burse	59.01	12.000.000	6.000.000	3.703.295
Programe pentru tineret	59.08	5.000.000	2.500.000	1.952.500
Asociatii si fundatii	59.11	13.830.000	4.231.000	3.496.736
Sustinerea cultelor	59.12	706.000	177.000	53.000
Despăgubiri civile	59.17	3.608.000	958.000	30.533

1.440
VIZAT
spre neschimbare
SECRETAR GENERAL
9.715.612

DENUMIREA INDICATORILOR	Cod indicator	Credite bugetare		Încasări/ plăți efectuate la 31.03.2024
		Prevederi anuale aprobate la finele perioadei de raportare	Prevederi trimestriale cumulate (trim I)	
Actiuni cu caracter stiintific si social-cultural	59.22	9.915.000	2.479.000	74.929
Sume aferente persoanelor cu handicap neincadrate	59.40	2.862.000	783.000	404.620
OPERATIUNI FINANCIARE (cod 80+81)	79	50.034.000	12.518.000	10.052.754
TITLUL XVII RAMBURSARI DE CREDITE (cod 81.01+81.02)	81	50.034.000	12.518.000	10.052.754
Rambursari de credite externe (cod 81.01.01+81.01.02+81.01.05+81.01.06)	81.01	40.039.000	10.014.000	7.554.910
Rambursari de credite aferente datoriei publice externe locale	81.01.05	40.039.000	10.014.000	7.554.910
Rambursari de credite interne (cod 81.02.01+81.02.02+81.02.05)	81.02	9.995.000	2.504.000	2.497.845
Rambursari de credite aferente datoriei publice interne locale	81.02.05	9.995.000	2.504.000	2.497.845
TITLUL XIX PLATI EFECTUATE IN ANII PRECEDENTI SI RECUPERATE IN ANUL CURENT(85.01)	85	0	0	-1.725.340
Plati efectuate in anii precedenti si recuperate in anul curent (cod 85.01.01)	85.01	0	0	-1.725.340
Plati efectuate in anii precedenti si recuperate in anul curent în secțiunea de funcționare a bugetului local	85.01.01	0	0	-1.725.340
Partea I-a SERVICII PUBLICE GENERALE (cod 51.02+54.02+55.02+56.02)	50.02	198.382.000	55.126.000	33.330.109
AUTORITATI PUBLICE SI ACTIUNI EXTERNE (cod 51.02.01)	51.02	132.046.000	38.705.000	25.102.151
SECȚIUNEA DE FUNCȚIONARE (cod 01+79+85)		132.046.000	38.705.000	25.102.151
CHELTUIELI CURENTE (cod 10+20+30+40+50+51SF+55SF+57+59)	01	130.714.000	38.372.000	25.059.193
TITLUL I CHELTUIELI DE PERSONAL	10	94.241.000	25.281.000	21.262.239
TITLUL II BUNURI SI SERVICII	20	32.604.000	12.090.000	3.688.651
TITLUL XI ALTE CHELTUIELI (cod 59.01 + 59.02 + 59.08 +59.11 +59.12 +59.15 +59.17 +59.20+59.22 +59.25 +59.30+59.35+59.41)	59	3.869.000	1.001.000	108.304
Despăgubiri civile	59.17	3.508.000	878.000	16.333
Sume aferente persoanelor cu handicap neincadrate	59.40	361.000	123.000	91.971
OPERATIUNI FINANCIARE (cod 80+81)	79	1.332.000	333.000	329.326
TITLUL XVII RAMBURSARI DE CREDITE (cod 81.01+81.02)	81	1.332.000	333.000	329.326
Rambursari de credite externe (cod 81.01.01+81.01.02+81.01.05+81.01.06)	81.01	1.332.000	333.000	329.326
Rambursari de credite aferente datoriei publice externe locale	81.01.05	1.332.000	333.000	329.326
TITLUL XIX PLATI EFECTUATE IN ANII PRECEDENTI SI RECUPERATE IN ANUL CURENT(85.01)	85	0	0	-286.368
Plati efectuate in anii precedenti si recuperate in anul curent (cod 85.01.01)	85.01	0	0	-286.368
Plati efectuate in anii precedenti si recuperate in anul curent în secțiunea de funcționare a bugetului local	85.01.01			-286.368
Din total capitol:				
Autoritati executive si legislative (cod 51.02.01.03)	51.02.01	132.046.000	38.705.000	25.102.151
Autorități executive	51.02.01.03	132.046.000	38.705.000	25.102.151

VIZAT
spre neschimbare
SECRETAR GENERAL

DENUMIREA INDICATORILOR	Cod indicator	Credite bugetare		Încasări/ plăți efectuate la 31.03.2024
		Prevederi anuale aprobate la finele perioadei de raportare	Prevederi trimestriale cumulate (trimestrul I)	
ALTE SERVICII PUBLICE GENERALE (cod 54.02.05 la 54.02.07+54.02.10+54.02.50)	54.02	13.192.000	3.134.000	2.730.274
SECȚIUNEA DE FUNCȚIONARE (cod 01+79+85)		13.192.000	3.134.000	2.730.274
CHELTUIELI CURENTE (cod 10+20+30+40+50+51SF+55SF+57+59)	01	13.192.000	3.134.000	2.730.274
TITLUL I CHELTUIELI DE PERSONAL	10	10.855.000	2.645.000	2.523.572
TITLUL II BUNURI SI SERVICII	20	2.237.000	439.000	184.427
TITLUL XI ALTE CHELTUIELI (cod 59.01 + 59.02 + 59.08 +59.11 +59.12 +59.15 +59.17 +59.20+59.22 +59.25 +59.30+59.35+59.41)	59	100.000	50.000	22.275
Sume aferente persoanelor cu handicap neincadrate	59.40	100.000	50.000	22.275
Din total capitol:				
Servicii publice comunitare de evidență a persoanelor	54.02.10	12.192.000	3.134.000	2.730.274
Alte servicii publice generale	54.02.50	1.000.000	0	0
TRANZACTII PRIVIND DATORIA PUBLICA SI IMPRUMUTURI	55.02	53.144.000	13.287.000	5.497.683
SECȚIUNEA DE FUNCȚIONARE (cod 01+79+85)		53.144.000	13.287.000	5.497.683
CHELTUIELI CURENTE (cod 10+20+30+40+50+51SF+55SF+57+59)	01	53.144.000	13.287.000	5.497.683
TITLUL II BUNURI SI SERVICII	20	705.000	177.000	31.335
Comisioane si alte costuri aferente imprumuturilor (cod 20.24.01 + 20.24.02)	20.24	705.000	177.000	31.335
Comisioane si alte costuri aferente imprumuturilor externe	20.24.01	635.000	159.000	30.835
Comisioane si alte costuri aferente imprumuturilor interne	20.24.02	70.000	18.000	500
TITLUL III DOBANZI (cod 30.01 la 30.03)	30	52.439.000	13.110.000	5.466.348
Dobanzi aferente datoriei publice interne	30.01	14.872.000	3.718.000	2.417.938
Dobanzi aferente datoriei publice externe	30.02	37.567.000	9.392.000	3.048.410
Partea a II-a APARARE, ORDINE PUBLICA SI SIGURANTA NATIONALA (cod 60.02+61.02)	59.02	71.814.000	20.841.000	14.491.763
APARARE (cod 60.02.02)	60.02	891.000	325.000	114.247
SECȚIUNEA DE FUNCȚIONARE (cod 01+79+85)		891.000	325.000	114.247
CHELTUIELI CURENTE (cod 10+20+30+40+50+51SF+55SF+57+59)	01	891.000	325.000	114.247
TITLUL II BUNURI SI SERVICII	20	891.000	325.000	114.247
Din total capitol:				
Aparare nationala	60.02.02	891.000	325.000	114.247
ORDINEA PUBLICA SI SIGURANTA NATIONALA (cod 61.02.03+61.02.05+61.02.50)	61.02	70.923.000	20.516.000	14.377.516
SECȚIUNEA DE FUNCȚIONARE (cod 01+79+85)		70.923.000	20.516.000	14.377.516
CHELTUIELI CURENTE (cod 10+20+30+40+50+51SF+55SF+57+59)	01	70.923.000	20.516.000	14.637.190
TITLUL I CHELTUIELI DE PERSONAL	10	57.633.000	16.042.000	13.313.750
TITLUL II BUNURI SI SERVICII	20	12.661.000	4.284.000	1.198.502
TITLUL XI ALTE CHELTUIELI (cod 59.01 + 59.02 + 59.08 +59.11 +59.12 +59.15 +59.17 +59.20+59.22 +59.25 +59.30+59.35+59.41)	59	629.000	190.000	124.938
Despăgubiri civile	59.17	50.000	30.000	3.630

VIZAT
spre neschimbare
SECRETAR GENERAL

DENUMIREA INDICATORILOR	Cod indicator	Credite bugetare		Încasări/ plăți efectuate la 31.03.2024
		Prevederi anuale aprobate la finele perioadei de raportare	Prevederi trimestriale cumulate (trim I)	
Sume aferente persoanelor cu handicap neincadrate	59.40	579.000	160.000	121.308
TITLUL XIX PLATI EFECTUATE IN ANII PRECEDENTI SI RECUPERATE IN ANUL CURENT(85.01)	85	0	0	-259.674
Plati efectuate in anii precedenti si recuperate in anul curent (cod 85.01.01)	85.01	0	0	-259.674
Plati efectuate in anii precedenti si recuperate in anul curent în secțiunea de funcționare a bugetului local	85.01.01	0	0	-259.674
Din total capitol:				
Ordine publica (cod 61.02.03.04)	61.02.03	70.761.000	20.465.000	14.375.072
Politie locala	61.02.03.04	70.761.000	20.465.000	14.375.072
Protectie civila și protecția contra incendiilor (protecție civilă nonmilitară)	61.02.05	162.000	51.000	2.444
Partea a III-a CHELTUIELI SOCIAL-CULTURALE (cod 65.02+66.02+67.02+68.02)	63.02	716.309.000	241.336.000	164.155.766
INVATAMANT (cod 65.02.03 la 65.02.05+65.02.07+65.02.11+65.02.50)	65.02	194.431.000	60.571.000	40.191.422
SECȚIUNEA DE FUNCȚIONARE (cod 01+79+85)		194.431.000	60.571.000	40.191.422
CHELTUIELI CURENTE (cod 10+20+30+40+50+51SF+55SF+57+59)	01	189.431.000	59.318.000	38.949.980
TITLUL II BUNURI SI SERVICII	20	133.532.000	41.368.000	27.031.228
TITLUL VII ALTE TRANSFERURI (cod 55.01+ 55.02)	55 SF	23.585.000	5.713.000	5.564.668
A. Transferuri interne (cod 55.01.18+55.01.63+55.01.65)	55.01	23.585.000	5.713.000	5.564.668
Finanțarea învățământului particular sau confesional acreditat	55.01.63	23.385.000	5.613.000	5.564.668
TITLUL IX ASISTENTA SOCIALA (cod 57.02)	57	15.314.000	3.737.000	698.288
Ajutoare sociale (cod 57.02.01 la 57.02.05)	57.02	15.314.000	3.737.000	698.288
Ajutoare sociale in numerar	57.02.01	8.898.000	1.886.000	683.069
Ajutoare sociale in natura	57.02.02	6.260.000	1.812.000	13.779
Tichete de cresa si tichete sociale pentru grădiniță	57.02.03	156.000	39.000	1.440
Suport alimentar	57.02.05	0	0	0
TITLUL XI ALTE CHELTUIELI (cod 59.01 + 59.02 + 59.08 +59.11 +59.12 +59.15 +59.17 +59.20+59.22 +59.25 +59.30+59.35+59.41)	59	17.000.000	8.500.000	5.655.795
Burse	59.01	12.000.000	6.000.000	3.703.295
Programe pentru tineret	59.08	5.000.000	2.500.000	1.952.500
OPERATIUNI FINANCIARE (cod 80+81)	79	5.000.000	1.253.000	1.249.854
TITLUL XVII RAMBURSARI DE CREDITE (cod 81.01+81.02)	81	5.000.000	1.253.000	1.249.854
Rambursari de credite externe (cod 81.01.01+81.01.02+81.01.05+81.01.06)	81.01	831.000	208.000	208.000
Rambursari de credite aferente datoriei publice externe locale	81.01.05	831.000	208.000	208.000
Rambursari de credite interne (cod 81.02.01+81.02.02+81.02.05)	81.02	4.169.000	1.045.000	1.041.854
Rambursari de credite aferente datoriei publice interne locale	81.02.05	4.169.000	1.045.000	1.041.854
TITLUL XIX PLATI EFECTUATE IN ANII PRECEDENTI SI RECUPERATE IN ANUL CURENT(85.01)	85	0	0	-8.412

VIZAT
spre neschimbare
SECRETAR GENERAL

DENUMIREA INDICATORILOR	Cod indicator	Credite bugetare		Încasări/ plăți efectuate la 31.03.2024
		Prevederi anuale aprobate la finele perioadei de raportare	Prevederi trimestriale cumulate (trimestri)	
Plati efectuate in anii precedenti si recuperate in anul curent (cod 85.01.01)	85.01	0	0	-8.412
Plati efectuate in anii precedenti si recuperate in anul curent în secțiunea de funcționare a bugetului local	85.01.01	0	0	-8.412
Din total capitol:				
Învatamânt prescolar si primar (cod 65.02.03.01+65.02.03.02)	65.02.03	31.873.000	9.117.000	5.724.375
Învatamânt prescolar	65.02.03.01	31.503.000	8.947.000	5.646.633
Învatamânt primar	65.02.03.02	370.000	170.000	77.742
Învatamânt secundar (cod 65.02.04.01 la 65.02.04.03)	65.02.04	93.137.000	32.991.000	23.057.612
Învatamânt secundar inferior	65.02.04.01	64.241.000	21.711.000	16.219.236
Învatamânt secundar superior	65.02.04.02	28.896.000	11.280.000	6.838.376
Învatamânt postliceal	65.02.05	417.000	220.000	47.255
Învatamânt nedefinibil prin nivel (cod 65.02.07.04)	65.02.07	15.667.000	5.051.000	2.453.160
Învatamânt special	65.02.07.04	15.667.000	5.051.000	2.453.160
Servicii auxiliare pentru educatie (cod 65.02.11.03+65.02.11.30)	65.02.11	0	0	0
Alte servicii auxiliare	65.02.11.30	0	0	0
Invatamantul anteprescoalr	65.02.13	897.000	400.000	0
Alte cheltuieli în domeniul învățământului	65.02.50	52.440.000	12.792.000	8.909.020
SANATATE (cod 66.02.06+66.02.08+66.02.50)	66.02	1.340.000	384.000	130.037
SECȚIUNEA DE FUNCȚIONARE (cod 01+79+85)		1.340.000	384.000	130.037
CHELTUIELI CURENTE (cod 10+20+30+40+50+51SF+55SF+57+59)	01	1.340.000	384.000	130.037
TITLUL II BUNURI SI SERVICII	20	1.340.000	384.000	130.037
Din total capitol:				
Alte cheltuieli in domeniul sanatatii (cod 66.02.50.50)	66.02.50	1.340.000	384.000	130.037
Alte institutii si actiuni sanitare	66.02.50.50	1.340.000	384.000	130.037
CULTURA, RECREERE SI RELIGIE (cod 67.02.03+67.02.05+67.02.06+67.02.50)	67.02	212.239.000	77.521.000	42.876.236
SECȚIUNEA DE FUNCȚIONARE (cod 01+79+85)		212.239.000	77.521.000	42.876.236
CHELTUIELI CURENTE (cod 10+20+30+40+50+51SF+55SF+57+59)	01	210.549.000	77.097.000	42.626.557
TITLUL II BUNURI SI SERVICII	20	1.085.000	275.000	0
TITLUL VI TRANSFERURI INTRE UNITATI ALE ADMINISTRATIEI PUBLICE (cod 51.01)	51 SF	198.843.000	74.166.000	42.498.628
Transferuri curente (cod 51.01.01+51.01.03+51.01.05+51.01.14+51.01.15+51.01.24+51.01.26+51.01.31+51.01.39 + 51.01.46+51.01.49+51.01.60+51.01.61+51.01.64)	51.01	198.843.000	74.166.000	42.498.628
Transferuri catre institutii publice	51.01.01	198.843.000	74.166.000	42.498.628
TITLUL XI ALTE CHELTUIELI (cod 59.01 + 59.02 + 59.08 +59.11 +59.12 +59.15 +59.17 +59.20+59.22 +59.25 +59.30+59.35+59.41)	59	10.621.000	2.656.000	127.929
Sustinerea cultelor	59.12	706.000	177.000	53.000
Actiuni cu caracter stiintific si social-cultural	59.22	9.915.000	2.479.000	74.929
OPERATIUNI FINANCIARE (cod 80+81)	79	1.690.000	424.000	424.000
TITLUL XVII RAMBURSARI DE CREDITE (cod 81.01+81.02)	81	1.690.000	424.000	424.000

VIZAT
spre neschimbare
SECRETAR GENERAL
42.498.628

DENUMIREA INDICATORILOR	Cod indicator	Credite bugetare		Încasări/ plăți efectuate la 31.03.2024
		Prevederi anuale aprobate la finele perioadei de raportare	Prevederi trimestriale cumulate (trim I)	
Rambursari de credite externe (cod 81.01.01+81.01.02+81.01.05+81.01.06)	81.01	1.690.000	424.000	424.000
Rambursari de credite aferente datoriei publice externe locale	81.01.05	1.690.000	424.000	424.000
TITLUL XIX PLATI EFECTUATE IN ANII PRECEDENTI SI RECUPERATE IN ANUL CURENT(85.01)	85	0	0	-174.322
Plati efectuate in anii precedenti si recuperate in anul curent (cod 85.01.01)	85.01	0	0	-174.322
Plati efectuate in anii precedenti si recuperate in anul curent în secțiunea de funcționare a bugetului local	85.01.01	0	0	-174.322
Din total capitol:				
Servicii culturale (cod 67.02.03.02 la 67.02.03.08+67.02.03.12+67.02.03.30)	67.02.03	10.677.000	2.629.000	1.779.128
Biblioteci publice comunale, orasenesti, municipale	67.02.03.02	0	0	0
Case de cultura	67.02.03.06	10.677.000	2.629.000	1.779.128
Servicii recreative si sportive (cod 67.02.05.01 la 67.02.05.03)	67.02.05	1.690.000	424.000	424.000
Intretinere gradini publice, parcuri, zone verzi, baze sportive si de agrement	67.02.05.03	1.690.000	424.000	424.000
Servicii religioase	67.02.06	706.000	177.000	53.000
Alte servicii în domeniile culturii, recreerii si religiei	67.02.50	199.166.000	74.291.000	40.620.107
ASIGURARI SI ASISTENTA SOCIALA (cod 68.02.04+68.02.05+68.02.06+68.02.10+68.02.11+68.02.12+ 68.02.15+ 68.02.50)	68.02	308.299.000	102.860.000	80.958.072
SECȚIUNEA DE FUNCȚIONARE (cod 01+79+85)		308.299.000	102.860.000	80.958.072
CHELTUIELI CURENTE (cod 10+20+30+40+50+51SF+55SF+57+59)	01	308.299.000	102.860.000	81.953.836
TITLUL I CHELTUIELI DE PERSONAL	10	178.500.000	55.817.000	45.604.130
TITLUL II BUNURI SI SERVICII	20	41.916.000	12.871.000	5.503.870
TITLUL IX ASISTENTA SOCIALA (cod 57.02)	57	72.181.000	29.441.000	27.169.465
Ajutoare sociale (cod 57.02.01 la 57.02.05)	57.02	72.181.000	29.441.000	27.169.465
Ajutoare sociale in numerar	57.02.01	62.166.000	26.930.000	25.463.850
Ajutoare sociale in natura	57.02.02	10.015.000	2.511.000	1.705.615
TITLUL XI ALTE CHELTUIELI (cod 59.01 + 59.02 + 59.08 +59.11 +59.12 +59.15 +59.17 +59.20+59.22 +59.25 +59.30+59.35+59.41)	59	15.702.000	4.731.000	3.676.371
Despăgubiri civile	59.17	50.000	50.000	10.570
Sume aferente persoanelor cu handicap neincadrate	59.40	1.822.000	450.000	169.066
TITLUL XIX PLATI EFECTUATE IN ANII PRECEDENTI SI RECUPERATE IN ANUL CURENT(85.01)	85	0	0	-995.764
Plati efectuate in anii precedenti si recuperate in anul curent (cod 85.01.01)	85.01	0	0	-995.764
Plati efectuate in anii precedenti si recuperate in anul curent în secțiunea de funcționare a bugetului local	85.01.01	0	0	-995.764
Din total capitol:				
Asistenta acordata persoanelor in varsta	68.02.04	14.431.000	4.362.000	3.292.258
Asistenta sociala in caz de boli si invaliditati (cod 68.02.05.02)	68.02.05	146.650.000	53.094.000	45.393.558
Asistenta sociala in caz de invaliditate	68.02.05.02	146.650.000	53.094.000	45.393.558

VIZAT
spre neschimbare
SECRETAR GENERAL

DENUMIREA INDICATORILOR	Cod indicator	Credite bugetare		Încasări/ plăți efectuate la 31.03.2024
		Prevederi anuale aprobate la finele perioadei de raportare	Prevederi trimestriale cumulate (trimestri)	
Asistenta sociala pentru familie si copii	68.02.06	53.286.000	16.816.000	10.830.098
Creșe	68.02.11	0	0	0
Prevenirea excluderii sociale (cod 68.02.15.01+68.02.15.02)	68.02.15	4.736.000	1.307.000	959.875
Ajutor social	68.02.15.01	4.736.000	1.307.000	959.875
Alte cheltuieli in domeniul asigurarilor si asistentei sociale (cod 68.02.50.50)	68.02.50	89.196.000	27.281.000	20.482.283
Alte cheltuieli in domeniul asistentei sociale	68.02.50.50	89.196.000	27.281.000	20.482.283
Partea a IV-a SERVICII SI DEZVOLTARE PUBLICA, LOCUINTE, MEDIU SI APE (cod 70.02+74.02)	69.02	227.372.000	63.369.000	52.886.242
LOCUINTE, SERVICII SI DEZVOLTARE PUBLICA (cod 70.02.03+70.02.05 la 70.02.07+70.02.50)	70.02	33.898.000	8.729.000	5.689.810
SECȚIUNEA DE FUNCȚIONARE (cod 01+79+85)		33.898.000	8.729.000	5.689.810
CHELTUIELI CURENTE (cod 10+20+30+40+50+51SF+55SF+57+59)	01	6.475.000	1.871.000	1.288.494
TITLUL VI TRANSFERURI INTRE UNITATI ALE ADMINISTRATIEI PUBLICE (cod 51.01)	51 SF	6.475.000	1.871.000	1.288.494
Transferuri curente (cod 51.01.01+51.01.03+51.01.05+51.01.14+51.01.15+51.01.24+51.01.26+51.01.31+51.01.39 + 51.01.46+51.01.49+51.01.60+51.01.61+51.01.64)	51.01	6.475.000	1.871.000	1.288.494
Transferuri catre institutii publice	51.01.01	6.475.000	1.871.000	1.288.494
OPERATIUNI FINANCIARE (cod 80+81)	79	27.423.000	6.858.000	4.401.316
TITLUL XVII RAMBURSARI DE CREDITE (cod 81.01+81.02)	81	27.423.000	6.858.000	4.401.316
Rambursari de credite externe (cod 81.01.01+81.01.02+81.01.05+81.01.06)	81.01	27.067.000	6.768.000	4.312.583
Rambursari de credite aferente datoriei publice externe locale	81.01.05	27.067.000	6.768.000	4.312.583
Rambursari de credite interne (cod 81.02.01+81.02.02+81.02.05)	81.02	356.000	90.000	88.732
Rambursari de credite aferente datoriei publice interne locale	81.02.05	356.000	90.000	88.732
Din total capitol:				
Locuinte (cod 70.02.03.01+70.02.03.30)	70.02.03	26.747.000	6.688.000	4.231.970
Dezvoltarea sistemului de locuinte	70.02.03.01	26.747.000	6.688.000	4.231.970
Alimentare cu apa si amenajari hidrotehnice (cod 70.02.05.01+70.02.05.02)	70.02.05	292.000	74.000	73.346
Alimentare cu apa	70.02.05.01	292.000	74.000	73.346
Alte servicii în domeniile locuintelor, serviciilor si dezvoltarii comunale	70.02.50	6.859.000	1.967.000	1.384.494
PROTECTIA MEDIULUI (cod 74.02.03+74.02.05+74.02.06+74.02.50)	74.02	193.474.000	54.640.000	47.196.433
SECȚIUNEA DE FUNCȚIONARE (cod 01+79+85)		193.474.000	54.640.000	47.196.433
CHELTUIELI CURENTE (cod 10+20+30+40+50+51SF+55SF+57+59)	01	192.141.000	54.305.000	46.863.383
TITLUL II BUNURI SI SERVICII	20	190.341.000	53.654.000	46.637.583
TITLUL VII ALTE TRANSFERURI (cod 55.01+ 55.02)	55 SF	1.800.000	651.000	225.800
A. Transferuri interne (cod 55.01)	55.01	1.800.000	651.000	225.800
Sume reprezentând stimulentele pentru casarea autovehiculelor uzate	55.01.84	1.800.000	651.000	225.800

90.000
VIZAT
spre neschimbare
SECRETAR GENERAL

DENUMIREA INDICATORILOR	Cod indicator	Credite bugetare		Încasări/ plăți efectuate la 31.03.2024
		Prevederi anuale aprobate la finele perioadei de raportare	Prevederi trimestriale cumulate (trimestri)	
OPERATIUNI FINANCIARE (cod 80+81)	79	1.333.000	335.000	333.850
TITLUL XVII RAMBURSARI DE CREDITE (cod 81.01+81.02)	81	1.333.000	335.000	333.850
Rambursari de credite externe (cod 81.01.01+81.01.02+81.01.05+81.01.06)	81.01	1.129.000	283.000	283.000
Rambursari de credite aferente datoriei publice externe locale	81.01.05	1.129.000	283.000	283.000
Rambursari de credite interne (cod 81.02.01+81.02.02+81.02.05)	81.02	204.000	52.000	50.850
Rambursari de credite aferente datoriei publice interne locale	81.02.05	204.000	52.000	50.850
TITLUL XIX PLATI EFECTUATE IN ANII PRECEDENTI SI RECUPERATE IN ANUL CURENT(85.01)	85	0	0	-800
Plati efectuate in anii precedenti si recuperate in anul curent (cod 85.01.01)	85.01	0	0	-800
Plati efectuate in anii precedenti si recuperate in anul curent în secțiunea de funcționare a bugetului local	85.01.01	0	0	-800
Din total capitol:				
Reducerea și controlul poluării	74.02.03	1.546.000	393.000	3.820
Salubritate si gestiunea deseurilor (cod 74.02.05.01+74.02.05.02)	74.02.05	190.595.000	53.912.000	46.858.763
Salubritate	74.02.05.01	190.595.000	53.912.000	46.858.763
Canalizarea si tratarea apelor reziduale	74.02.06	1.333.000	335.000	333.850
Partea a V- a ACTIUNI ECONOMICE (cod 80.02+83.02+84.02+87.02)	79.02	59.738.000	27.991.000	9.639.008
TRANSPORTURI (cod 84.02.03+84.02.04+84.02.06+84.02.50)	84.02	59.738.000	27.991.000	9.639.008
SECȚIUNEA DE FUNCȚIONARE (cod 01+79+85)		59.738.000	27.991.000	9.639.008
CHELTUIELI CURENTE (cod 10+20+30+40+50+51SF+55SF+57+59)	01	46.482.000	24.676.000	6.324.600
TITLUL VI TRANSFERURI INTRE UNITATI ALE ADMINISTRATIEI PUBLICE (cod 51.01)	51 SF	46.482.000	24.676.000	6.324.600
Transferuri curente (cod 51.01.01+51.01.03+51.01.05+51.01.14+51.01.15+51.01.24+51.01.26+51.01.31+51.01.39 + 51.01.46+51.01.49+51.01.60+51.01.61+51.01.64)	51.01	46.482.000	24.676.000	6.324.600
Transferuri catre institutii publice	51.01.01	46.482.000	24.676.000	6.324.600
OPERATIUNI FINANCIARE (cod 80+81)	79	13.256.000	3.315.000	3.314.408
TITLUL XVII RAMBURSARI DE CREDITE (cod 81.01+81.02)	81	13.256.000	3.315.000	3.314.408
Rambursari de credite externe (cod 81.01.01+81.01.02+81.01.05+81.01.06)	81.01	7.990.000	1.998.000	1.998.000
Rambursari de credite aferente datoriei publice externe locale	81.01.05	7.990.000	1.998.000	1.998.000
Rambursari de credite interne (cod 81.02.01+81.02.02+81.02.05)	81.02	5.266.000	1.317.000	1.316.408
Rambursari de credite aferente datoriei publice interne locale	81.02.05	5.266.000	1.317.000	1.316.408
Din total capitol:				
Transport rutier (cod 84.02.03.01 la 84.02.03.03)	84.02.03	13.256.000	3.315.000	3.314.408
Strazi	84.02.03.03	13.256.000	3.315.000	3.314.408

VIZA
spre neschimbare
SECRETAR GENERAL

DENUMIREA INDICATORILOR	Cod indicator	Credite bugetare		Încasări/ plăți efectuate la 31.03.2024
		Prevederi anuale aprobate la finele perioadei de raportare	Prevederi trimestriale cumulate (trimestrul)	
Alte cheltuieli în domeniul transporturilor	84.02.50	46.482.000	24.676.000	6.324.600
Partea VII-a. REZERVE, EXCEDENT / DEFICIT	96.02	0	0	300.036.787
EXCEDENT 98.02.96	98.02	0	0	300.036.787
Excedentul secțiunii de funcționare	98.02.96	0	0	300.036.787
VENITURILE SECȚIUNII DE DEZVOLTARE (00.02+00.15+00.16+00.17+45.02+46.02+48.02) - TOTAL	00.01 SD	673.263.000	278.666.000	155.568.837
VENITURII PROPRII (cod 00.02-11.02-37.02+00.15)	49.90	503.000	50.000	18.491
I VENITURI CURENTE (cod 00.12)	00.02	277.600.000	127.393.000	9.502
C. VENITURI NEFISCALE (00.14)	00.12	277.600.000	127.393.000	9.502
C2. VANZARI DE BUNURI SI SERVICII (cod36.02+37.02)	00.14	277.600.000	127.393.000	9.502
Diverse venituri (cod 36.02.07+36.02.22+36.02.23+36.02.31+36.02.47)	36.02	495.000	42.000	9.502
Contribuția asociației de proprietari pentru lucrările de reabilitare termică	36.02.31	495.000	42.000	9.502
Transferuri voluntare, altele decât subvențiile (cod 37.02.04+37.02.05)	37.02	277.105.000	127.351.000	0
Vărsăminte din secțiunea de funcționare	37.02.04	277.105.000	127.351.000	0
Sume primite din Fondul de Solidaritate al Uniunii	37.02.05	0	0	0
II. VENITURI DIN CAPITAL (cod 39.02)	00.15	8.000	8.000	8.990
Venituri din valorificarea unor bunuri (cod 39.02.01+39.02.03+39.02.04+39.02.07+39.02.10)	39.02	8.000	8.000	8.990
Venituri din valorificarea unor bunuri ale institutiilor publice	39.02.01	8.000	8.000	8.990
III. OPERAȚIUNI FINANCIARE (cod 40.02+41.02)	00.16	1.128.000	0	50.000.000
Încasări din rambursarea împrumuturilor acordate (cod 40.02.13+40.02.14+40.02.16)	40.02	1.128.000	0	50.000.000
Sume din excedentul bugetului local utilizate pentru finanțarea cheltuielilor secțiunii de dezvoltare**)	40.02.14	0	0	50.000.000
Sume primite în cadrul mecanismului decontării cererilor	40.02.16	1.128.000	0	0
IV. SUBVENȚII (cod 00.18)	00.17	261.263.000	97.206.000	34.205.483
SUBVENȚII DE LA ALTE NIVELE ALE ADMINISTRATIEI PUBLICE (cod 42.02+43.02)	00.18	261.263.000	97.206.000	34.205.483
Subvenții de la bugetul de stat (cod 42.02.01+42.02.05+42.02.10+42.02.12+42.02.13+42.02.15+42.02.16+42.02.18+42.02.20+42.02.29+42.02.40+42.02.51+42.02.52+42.02.55+42.02.62+42.02.65+42.02.67+42.02.69+42.02.88)	42.02	259.859.000	96.855.000	34.205.483
Finanțarea Programului Național de Dezvoltare Locală	42.02.65	4.054.000	1.127.000	1.126.897
Subvenții de la bugetul de stat către bugetele locale necesare susținerii derulării proiectelor finanțate din fonduri externe nerambursabile (FEN) postaderare aferente perioadei de programare 2014-2020****)	42.02.69	26.546.000	20.426.000	19.262.307
Alocări de sume din PNRR aferente asistentei financiare	42.02.88	87.830.000	36.043.000	112.731
Fonduri europene nerambursabile	42.02.88.01	73.502.000	32.460.000	112.731
Finanțare publică națională	42.02.88.02	305.000	77.000	0
Sume aferente TVA	42.02.88.03	14.023.000	3.506.000	0
Alocări de sume din PNRR aferente componentei	42.02.89	141.429.000	39.259.000	13.703.549
Fonduri din împrumuturi rambursabile	42.02.89.01	119.241.000	33.089.000	11.494.458
Sume aferente TVA	42.02.89.03	22.188.000	6.170.000	2.209.091
Subvenții de la alte administrații (cod 43.02.31)	43.02	1.404.000	351.000	0

VIZAT
spre nerambursabil
SECRETAR GENERAL

DENUMIREA INDICATORILOR	Cod indicator	Credite bugetare		Încasări/ plăți efectuate la 31.03.2024
		Prevederi anuale aprobate la finele perioadei de raportare	Prevederi trimestriale cumulate (trim I)	
Sume alocate din sumele obținute în urma scoaterii la licitație a certificatelor de emisii de gaze cu efect de seră pentru finanțarea proiectelor de investiții	43.02.44	1.404.000	351.000	0
Alte sume primite de la UE (cod 46.02.03)	46.02	1.625.000	1.036.000	1.035.713
Alte sume primite din fonduri de la Uniunea Europeană pentru programele operaționale finanțate în cadrul financiar 2014-2020	46.02.04	1.625.000	1.036.000	1.035.713
Sume primite de la UE/alti donatori în contul plăților efectuate și prefinanțări aferente cadrului financiar 2014-2020 (cod 48.02.01 la cod 48.02.05+48.02.11+48.02.12+48.02.15+48.02.19+48.02.32+48.02.33)	48.02	131.639.000	53.023.000	70.309.150
Fondul European de Dezvoltare Regională (FEDR) (cod 48.02.01.01+48.02.01.02+48.02.01.03)	48.02.01	66.955.000	16.739.000	8.580.648
Sume primite în contul plăților efectuate în anii anteriori	48.02.01.02	66.955.000	16.739.000	8.580.648
Fondul Social European (FSE) (cod 48.02.02.01+48.02.02.02+48.02.02.03)	48.02.02	7.041.000	2.325.000	4.497.147
Sume primite în contul plăților efectuate în anii anteriori	48.02.02.02	7.041.000	2.325.000	4.497.147
Fondul de Coeziune (FC) (cod 48.02.03)	48.02.03	57.643.000	33.959.000	57.231.356
Sume primite în contul plăților efectuate în anii anteriori	48.02.03.02	57.643.000	33.959.000	57.231.356
CHELTUIELILE SECȚIUNII DE DEZVOLTARE (cod 50.02+59.02+63.02+70.02+74.02+79.02)	49.02	997.328.000	465.511.000	53.867.466
SECȚIUNEA DE DEZVOLTARE (cod 51+55+56+58+70+79+85)		997.328.000	465.511.000	53.867.466
TITLUL VI TRANSFERURI ÎNTRU UNITĂȚI ALE ADMINISTRATIEI PUBLICE (cod 51.02)	51	264.341.000	178.451.000	17.094.075
Transferuri de capital (cod 51.02.12+51.02.28+51.02.29+51.02.50+51.02.51)	51.02	264.341.000	178.451.000	17.094.075
Transferuri din bugetele locale pentru finanțarea cheltuielilor de capital din domeniul sănătății	51.02.28	3.983.000	694.000	50.000
Alte transferuri de capital către institutii publice	51.02.29	256.468.000	173.867.000	13.154.812
Transferuri de capital acordate în baza contractelor de parteneriat sau asociere	51.02.50	3.890.000	3.890.000	3.889.263
TITLUL VII ALTE TRANSFERURI (cod 55.01)	55	380.000	127.000	0
A. Transferuri interne (cod 55.01.03+55.01.07 la 55.01.42)	55.01	380.000	127.000	0
Transferuri din bugetul local către asociațiile de	55.01.42	380.000	127.000	0
TITLUL X Proiecte cu finanțare din fonduri externe nerambursabile aferente cadrului financiar 2014-2020 (cod 58.01 la 58.05+58.11+58.12+58.15+58.16+58.30 la 58.33)	58	38.610.000	23.058.000	1.109.581
Programe din Fondul European de Dezvoltare Regională (FEDR) (58.01.01 la 58.01.03)	58.01	34.570.000	19.820.000	737.675
Finanțarea națională	58.01.01	14.000	14.000	220
Cheltuieli neeligibile	58.01.03	34.556.000	19.806.000	737.455
Programe din Fondul Social European (FSE) (58.02.01 la 58.02.03)	58.02	557.000	557.000	28.404
Cheltuieli neeligibile	58.02.03	557.000	557.000	28.404
Programe din Fondul de Coeziune (FC) (58.03.01 la 58.03.01)	58.03	1.447.000	1.447.000	206.011
Finanțarea națională	58.03.01	20.000	20.000	19.787

VIZAT
spre neschimbar
SECRETAR GENERAL

DENUMIREA INDICATORILOR	Cod indicator	Credite bugetare		Încasări/ plăți efectuate la 31.03.2024
		Prevederi anuale aprobate la finele perioadei de raportare	Prevederi trimestriale cumulate (trimestri)	
Finanțare externă nerambursabilă	58.03.02	113.000	113.000	112.129
Cheltuieli neeligibile	58.03.03	1.314.000	1.314.000	74.095
Alte facilități și instrumente postaderare (58.16.01 la 58.16.02)	58.16	2.036.000	1.234.000	137.492
Finanțare externă nerambursabilă	58.16.02	2.036.000	1.234.000	137.492
TITLUL XII Proiecte cu finanțare din sumele	60	79.968.000	42.567.000	0
Fonduri europene nerambursabile	60.01	67.083.000	35.511.000	0
Sume aferente TVA	60.03	12.580.000	6.751.000	0
TITLUL XIII Proiecte cu finanțare din sumele aferente	61	138.204.000	45.892.000	2.629.031
Fonduri din împrumut rambursabil	61.01	116.531.000	36.812.000	2.229.493
Sume aferente TVA	61.03	21.673.000	9.080.000	399.539
CHELTUIELI DE CAPITAL (cod 71+72+75)	70	475.825.000	175.416.000	33.102.233
TITLUL XV ACTIVE NEFINANCIARE (cod 71.01 + 71.03)	71	475.825.000	175.416.000	33.102.233
Active fixe (cod 71.01.01 la 71.01.03+71.01.30)	71.01	340.088.000	140.017.000	31.367.461
Construcții	71.01.01	44.773.000	25.388.000	21.704.968
Mașini, echipamente și mijloace de transport	71.01.02	12.051.000	3.010.000	73.736
Mobilier, aparatură birotică și alte active corporale	71.01.03	6.917.000	6.344.000	360.982
Alte active fixe	71.01.30	276.347.000	105.275.000	9.227.775
Reparații capitale aferente activelor fixe	71.03	135.737.000	35.399.000	1.734.772
TITLUL XXI PLATI EFECTUATE IN ANII PRECEDENTI SI RECUPERATE IN ANUL CURENT (85.01)	85	0	0	-67.453
Plati efectuate in anii precedenti si recuperate in anul curent (cod 85.01.02+85.01.05)	85.01	0	0	-67.453
Plati efectuate in anii precedenti si recuperate in anul curent în secțiunea de dezvoltare a bugetului local	85.01.02	0	0	-67.453
Partea I-a SERVICII PUBLICE GENERALE (cod 51.02+54.02+55.02+56.02)	50.02	69.762.000	36.186.000	25.890.864
AUTORITATI PUBLICE SI ACTIUNI EXTERNE (cod 51.02.01)	51.02	68.788.000	35.872.000	25.874.904
SECȚIUNEA DE DEZVOLTARE (cod 51+55+56+58+70+79+85)		68.788.000	35.872.000	25.874.904
TITLUL VI TRANSFERURI INTRE UNITATI ALE	51	3.890.000	3.890.000	3.889.263
Transferuri de capital	51.02	3.890.000	3.890.000	3.889.263
Transferuri de capital acordare în baza contractelor de	51.02.50	3.890.000	3.890.000	3.889.263
TITLUL X Proiecte cu finanțare din fonduri externe nerambursabile aferente cadrului financiar 2014-2020 (cod 58.01 la 58.05+58.11+58.12+58.15+58.16+58.30 la 58.33)	58	5.000.000	1.250.000	245.740
Programe din Fondul European de Dezvoltare Regională (FEDR) (58.01.01 la 58.01.03)	58.01	5.000.000	1.250.000	245.740
Finanțarea națională	58.01.01	1.000	1.000	220
TITLUL XII Proiecte cu finanțare din sumele reprezentând asistența financiară nerambursabilă	60	20.000.000	5.001.000	0
Fonduri europene nerambursabile	60.01	16.807.000	4.202.000	0
Sume aferente TVA	60.03	3.193.000	799.000	0
CHELTUIELI DE CAPITAL (cod 71+72+75)	70	39.898.000	25.731.000	21.739.900
TITLUL XIII ACTIVE NEFINANCIARE (cod 71.01 + 71.03)	71	39.898.000	25.731.000	21.739.900
Active fixe (cod 71.01.01 la 71.01.03+71.01.30)	71.01	39.111.000	25.534.000	21.739.900
Construcții	71.01.01	33.492.000	23.500.000	21.682.125
Mașini, echipamente și mijloace de transport	71.01.02	3.350.000	1.206.000	57.776
Mobilier, aparatură birotică și alte active corporale	71.01.03	100.000	25.000	0

VIZAT
spre neșchimbare
SECRETAR GENERAL

DENUMIREA INDICATORILOR	Cod indicator	Credite bugetare		Încasări/ plăți efectuate la 31.03.2024
		Prevederi anuale aprobate la finele perioadei de raportare	Prevederi trimestriale cumulate (trim I)	
Alte active fixe	71.01.30	2.169.000	803.000	0
Reparații capitale aferente activelor fixe	71.03	787.000	197.000	0
Din total capitol:				
Autoritati executive si legislative (cod 51.02.01.03)	51.02.01	68.788.000	35.872.000	25.874.904
Autorități executive	51.02.01.03	68.788.000	35.872.000	25.874.904
ALTE SERVICII PUBLICE GENERALE (cod 54.02.05 la 54.02.07+54.02.10+54.02.50)	54.02	974.000	314.000	15.960
SECȚIUNEA DE DEZVOLTARE (cod 51+55+56+58+70+79+85)		974.000	314.000	15.960
TITLUL X Proiecte cu finanțare din fonduri externe nerambursabile aferente cadrului financiar 2014-2020 (cod 58.01 la 58.05+58.11+58.12+58.15+58.16+58.30 la 58.33)	58	88.000	88.000	0
Programe din Fondul European de Dezvoltare Regională (FEDR) (58.01.01 la 58.01.03)	58.01	88.000	88.000	0
Cheltuieli neeligibile	58.01.03	88.000	88.000	0
CHELTUIELI DE CAPITAL (cod 71+72+75)	70	886.000	226.000	15.960
TITLUL XIII ACTIVE NEFINANCIARE (cod 71.01 + 71.03)	71	886.000	226.000	15.960
Active fixe (cod 71.01.01 la 71.01.03+71.01.30)	71.01	386.000	101.000	15.960
Construcții	71.01.01	67.000	18.000	0
Mașini, echipamente si mijloace de transport	71.01.02	260.000	64.000	15.960
Mobilier, aparatură birotică și alte active corporale	71.01.03	54.000	14.000	0
Din total capitol:				
Servicii publice comunitare de evidență a persoanelor	54.02.10	974.000	314.000	15.960
Partea a II-a APARARE, ORDINE PUBLICA SI SIGURANTA NATIONALA (cod 60.02+61.02)	59.02	3.644.000	1.292.000	317.989
APARARE (cod 60.02.02)	60.02	80.000	80.000	0
SECȚIUNEA DE DEZVOLTARE (cod 51+55+56+58+70+79+85)		80.000	80.000	0
CHELTUIELI DE CAPITAL (cod 71+72+75)	70	80.000	80.000	0
TITLUL XIII ACTIVE NEFINANCIARE (cod 71.01 + 71.03)	71	80.000	80.000	0
Active fixe (cod 71.01.01 la 71.01.03+71.01.30)	71.01	44.000	44.000	0
Construcții	71.01.01	25.000	25.000	0
Alte active fixe	71.01.30	19.000	19.000	0
Reparații capitale aferente activelor fixe	71.03	36.000	36.000	0
Din total capitol:				
Aparare nationala	60.02.02	80.000	80.000	0
ORDINEA PUBLICA SI SIGURANTA NATIONALA (cod 61.02.03+61.02.05+61.02.50)	61.02	3.564.000	1.212.000	317.989
SECȚIUNEA DE DEZVOLTARE (cod 51+55+56+58+70+79+85)		3.564.000	1.212.000	317.989
CHELTUIELI DE CAPITAL (cod 71+72+75)	70	3.564.000	1.212.000	317.989
TITLUL XIII ACTIVE NEFINANCIARE (cod 71.01 + 71.03)	71	3.564.000	1.212.000	317.989

VIZAT
spre în schimbare
SECRETAR GENERAL

DENUMIREA INDICATORILOR	Cod indicator	Credite bugetare		Încasări/ plăți efectuate la 31.03.2024
		Prevederi anuale aprobate la finele perioadei de raportare	Prevederi trimestriale cumulate (trim I)	
Active fixe (cod 71.01.01 la 71.01.03+71.01.30)	71.01	3.564.000	1.212.000	317.989
Construcții	71.01.01	1.070.000	345.000	0
Mașini, echipamente si mijloace de transport	71.01.02	863.000	236.000	0
Alte active fixe	71.01.30	1.631.000	631.000	317.989
Din total capitol:				
Ordine publica (cod 61.02.03.04)	61.02.03	3.564.000	1.212.000	317.989
Politie locala	61.02.03.04	3.564.000	1.212.000	317.989
Protectie civila și protecția contra incendiilor (protecție civilă nonmilitară)	61.02.05	0	0	0
Partea a III-a CHELTUIELI SOCIAL-CULTURALE (cod 65.02+66.02+67.02+68.02)	63.02	506.432.000	251.935.000	19.098.339
INVATAMANT (cod 65.02.03 la 65.02.05+65.02.07+65.02.11+65.02.50)	65.02	394.883.000	185.901.000	12.360.564
SECȚIUNEA DE DEZVOLTARE (cod 51+55+56+58+70+79+85)		394.883.000	185.901.000	12.360.564
TITLUL X Proiecte cu finanțare din fonduri externe nerambursabile aferente cadrului financiar 2014-2020 (cod 58.01 la 58.05+58.11+58.12+58.15+58.16+58.30 la 58.33)	58	30.026.000	19.026.000	520.339
Programe din Fondul European de Dezvoltare Regională (FEDR) (58.01.01 la 58.01.03)	58.01	29.469.000	18.469.000	491.935
Cheltuieli neeligibile	58.01.03	29.469.000	18.469.000	491.935
Programe din Fondul Social European (FSE) (58.02.01 la 58.02.03)	58.02	557.000	557.000	28.404
Cheltuieli neeligibile	58.02.03	557.000	557.000	28.404
TITLUL XII Proiecte cu finantare din sumele reprezentand asistenta financiara nerambursabila aferenta PNRR (cod 60.01 + 60.03)	60	51.981.000	35.296.000	0
Fonduri europene nerambursabile	60.01	43.681.000	29.660.000	0
Sume aferente TVA	60.03	8.300.000	5.636.000	0
TITLUL XIII Proiecte cu finantare din sumele aferente componentei de împrumut a PNRR (cod 61.01 la 61.03)	61	33.963.000	21.707.000	2.627.663
Fonduri din împrumut rambursabil	61.01	28.681.000	16.425.000	2.228.343
Sume aferente TVA	61.03	5.282.000	5.282.000	399.320
CHELTUIELI DE CAPITAL (cod 71+72+75)	70	278.913.000	109.872.000	9.270.768
TITLUL XIII ACTIVE NEFINANCIARE (cod 71.01 + 71.03)	71	278.913.000	109.872.000	9.270.768
Active fixe (cod 71.01.01 la 71.01.03+71.01.30)	71.01	278.913.000	109.872.000	9.270.768
Mobilier, aparatură birotică și alte active corporale	71.01.03	5.968.000	5.968.000	360.982
Alte active fixe	71.01.30	272.438.000	103.777.000	8.909.786
TITLUL XIX PLATI EFECTUATE IN ANII PRECEDENTI SI RECUPERATE IN ANUL CURENT (85.01)	85	0	0	-58.205
Plati efectuate in anii precedenti si recuperate in anul curent (cod 85.01.02+85.01.05)	85.01	0	0	-58.205
Plati efectuate in anii precedenti si recuperate in anul curent în secțiunea de dezvoltare a bugetului local	85.01.02	0	0	-58.205

VIZAT
58.205
spre reschimbare
SECRETAR GENERAL

DENUMIREA INDICATORILOR	Cod indicator	Credite bugetare		Încasări/ plăți efectuate la 31.03.2024
		Prevederi anuale aprobate la finele perioadei de raportare	Prevederi trimestriale cumulate (trimestrul I)	
Din total capitol:				
Învatamânt prescolar si primar (cod 65.02.03.01+65.02.03.02)	65.02.03	36.527.000	24.404.000	734.395
Învatamânt prescolar	65.02.03.01	36.527.000	24.404.000	734.395
Învatamânt secundar (cod 65.02.04.01 la 65.02.04.03)	65.02.04	12.897.000	12.897.000	2.360.200
Învatamânt secundar inferior	65.02.04.01	6.547.000	6.547.000	1.072.812
Învatamânt secundar superior	65.02.04.02	6.350.000	6.350.000	1.287.388
Învatamânt nedefinibil prin nivel (cod 65.02.07.04)	65.02.07	2.489.000	2.489.000	95.216
Învatamânt special	65.02.07.04	2.489.000	2.489.000	95.216
Alte cheltuieli în domeniul învățământului	65.02.50	342.512.000	145.653.000	9.170.753
SANATATE (cod 66.02.06+66.02.08+66.02.50)	66.02	4.205.000	805.000	50.000
SECȚIUNEA DE DEZVOLTARE (cod 51+55+56+58+70+79+85)		4.205.000	805.000	50.000
TITLUL VI TRANSFERURI INTRE UNITATI ALE ADMINISTRATIEI PUBLICE (cod 51.02)	51	3.983.000	694.000	50.000
Transferuri de capital (cod 51.02.12+51.02.28+51.02.29+51.02.50+51.02.51)	51.02	3.983.000	694.000	50.000
Transferuri din bugetele locale pentru finanțarea cheltuielilor de capital din domeniul sănătății	51.02.28	3.983.000	694.000	50.000
CHELTUIELI DE CAPITAL (cod 71+72+75)	70	222.000	111.000	0
TITLUL XIII ACTIVE NEFINANCIARE (cod 71.01 + 71.03)	71	222.000	111.000	0
Active fixe (cod 71.01.01 la 71.01.03+71.01.30)	71.01	222.000	111.000	0
Mașini, echipamente si mijloace de transport	71.01.02	222.000	111.000	0
Din total capitol:				
Servicii medicale in unitati sanitare cu paturi (cod 66.02.06.01+66.02.06.03)	66.02.06	3.983.000	694.000	50.000
Spitale generale	66.02.06.01	3.983.000	694.000	50.000
Alte cheltuieli in domeniul sanatatii (cod 66.02.50.50)	66.02.50	222.000	111.000	0
Alte institutii si actiuni sanitare	66.02.50.50	222.000	111.000	0
CULTURA, RECREERE SI RELIGIE (cod 67.02.03+67.02.05+67.02.06+67.02.50)	67.02	97.372.000	62.826.000	6.476.499
SECȚIUNEA DE DEZVOLTARE (cod 51+55+56+58+70+79+85)		97.372.000	62.826.000	6.476.499
TITLUL VI TRANSFERURI INTRE UNITATI ALE ADMINISTRATIEI PUBLICE (cod 51.02)	51	96.407.000	62.398.000	6.453.436
Transferuri de capital (cod 51.02.12+51.02.28+51.02.29+51.02.50+51.02.51)	51.02	96.407.000	62.398.000	6.453.436
Alte transferuri de capital catre institutii publice	51.02.29	96.407.000	62.398.000	6.453.436
TITLUL X Proiecte cu finanțare din fonduri externe nerambursabile aferente cadrului financiar 2014-2020	58	675.000	263.000	23.063
Programe din Fondul European de Dezvoltare Regională (FEDR) (58.01.01 la 58.01.03)	58.01	13.000	13.000	
Finanțarea națională	58.01.01	13.000	13.000	
Alte facilități și instrumente postaderare (58.16.01 la 58.16.03) (AFIP)	58.16	662.000	250.000	23.063
Finanțare externă nerambursabilă	58.16.02	662.000	250.000	23.063
CHELTUIELI DE CAPITAL (cod 71+72+75)	70	290.000	165.000	0
TITLUL XIII ACTIVE NEFINANCIARE (cod 71.01 + 71.03)	71	290.000	165.000	0

0 VIZAT
spre neschimbare
SECRETAR GENERAL

DENUMIREA INDICATORILOR	Cod indicator	Credite bugetare		Încasări/ plăți efectuate la 31.03.2024
		Prevederi anuale aprobate la finele perioadei de raportare	Prevederi trimestriale cumulate (trim I)	
Active fixe (cod 71.01.01 la 71.01.03+71.01.30)	71.01	40.000	40.000	0
Alte active fixe	71.01.30	40.000	40.000	0
Reparații capitale aferente activelor fixe	71.03	250.000	125.000	0
Din total capitol:				
Servicii culturale (cod 67.02.03.02 la 67.02.03.08+67.02.03.12+67.02.03.30)	67.02.03	267.000	130.000	14.280
Case de cultura	67.02.03.06	267.000	130.000	14.280
Alte servicii în domeniile culturii, recreerii și religiei	67.02.50	97.105.000	62.696.000	6.462.219
ASIGURARI SI ASISTENTA SOCIALA (cod 68.02.04+68.02.05+68.02.06+68.02.10+68.02.11+68.02.12+ 68.02.15+ 68.02.50)	68.02	9.972.000	2.403.000	211.276
SECȚIUNEA DE DEZVOLTARE (cod 51+55+56+58+70+79+85)		9.972.000	2.403.000	211.276
TITLUL XII Proiecte cu finanțare din sumele reprezentând asistența financiară nerambursabilă aferentă PNRR (cod 60.01 + 60.03)	60	363.000	363.000	0
Finanțare publică națională	60.02	305.000	305.000	0
Sume aferente TVA	60.03	58.000	58.000	0
CHELTUIELI DE CAPITAL (cod 71+72+75)	70	9.609.000	2.040.000	211.276
TITLUL XIII ACTIVE NEFINANCIARE (cod 71.01 + 71.03)	71	9.609.000	2.040.000	211.276
Active fixe (cod 71.01.01 la 71.01.03+71.01.30)	71.01	7.471.000	519.000	22.843
Construcții	71.01.01	4.816.000	174.000	22.843
Mașini, echipamente și mijloace de transport	71.01.02	1.815.000	8.000	0
Mobilier, aparatură birotică și alte active corporale	71.01.03	795.000	337.000	0
Alte active fixe	71.01.30	45.000	0	0
Reparații capitale aferente activelor fixe	71.03	2.138.000	1.521.000	188.433
Din total capitol:				
Asistența acordată persoanelor în vârstă	68.02.04	2.087.000	1.566.000	188.433
Asistența socială în caz de boli și invalidități (cod 68.02.05.02)	68.02.05	2.284.000	476.000	0
Asistența socială în caz de invaliditate	68.02.05.02	2.284.000	476.000	0
Asistența socială pentru familie și copii	68.02.06	2.489.000	117.000	22.843
Alte cheltuieli în domeniul asigurărilor și asistenței sociale (cod 68.02.50.50)	68.02.50	3.112.000	244.000	0
Alte cheltuieli în domeniul asistenței sociale	68.02.50.50	3.112.000	244.000	0
Partea a IV-a SERVICII SI DEZVOLTARE PUBLICA, LOCUINTE, MEDIU SI APE (cod 70.02+74.02)	69.02	269.451.000	69.943.000	1.868.402
LOCUINTE, SERVICII SI DEZVOLTARE PUBLICA (cod 70.02.03+70.02.05 la 70.02.07+70.02.50)	70.02	265.800.000	67.272.000	1.547.963
SECȚIUNEA DE DEZVOLTARE (cod 51+55+56+58+70+79+85)		265.800.000	67.272.000	1.547.963
TITLUL VI TRANSFERURI INTRE UNITATI ALE ADMINISTRATIEI PUBLICE (cod 51.02)	51	12.022.000	5.314.000	256
Transferuri de capital (cod 51.02.12+51.02.28+51.02.29+51.02.47+51.02.49)	51.02	12.022.000	5.314.000	256
Alte transferuri de capital către instituții publice	51.02.29	12.022.000	5.314.000	256
TITLUL XII Proiecte cu finanțare din sumele reprezentând asistența financiară nerambursabilă aferentă PNRR (cod 60.01 + 60.03)	60	7.624.000	1.907.000	

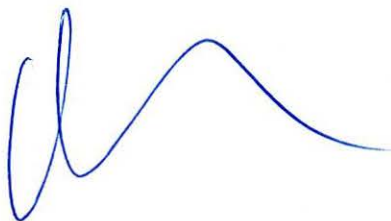
256
VIZAT
spre neschimbare
SECRETAR GENERAL

DENUMIREA INDICATORILOR	Cod indicator	Credite bugetare		Încasări/ plăți efectuate la 31.03.2024
		Prevederi anuale aprobate la finele perioadei de raportare	Prevederi trimestriale cumulate (trim I)	
Fonduri europene nerambursabile	60.01	6.595.000	1.649.000	0
Sume aferente TVA	60.03	1.029.000	258.000	0
TITLUL XIII Proiecte cu finantare din sumele aferente componentei de împrumut a PNRR (cod 61.01 la 61.03)	61	104.241.000	24.185.000	1.369
Fonduri din împrumut rambursabil	61.01	87.850.000	20.387.000	1.150
Sume aferente TVA	61.03	16.391.000	3.798.000	219
CHELTUIELI DE CAPITAL (cod 71+72+75)	70	141.913.000	35.866.000	1.546.338
TITLUL XIII ACTIVE NEFINANCIARE (cod 71.01 + 71.03)	71	141.913.000	35.866.000	1.546.338
Reparații capitale aferente activelor fixe	71.03	131.576.000	33.282.000	1.546.338
Din total capitol:				
Locuinte (cod 70.02.03.01+70.02.03.30)	70.02.03	253.778.000	61.958.000	1.547.707
Dezvoltarea sistemului de locuinte	70.02.03.01	253.778.000	61.958.000	1.547.707
Alte servicii în domeniile locuintelor, serviciilor si dezvoltarii comunale	70.02.50	12.022.000	5.314.000	256
PROTECTIA MEDIULUI (cod 74.02.03+74.02.05+74.02.06+74.02.50)	74.02	3.651.000	2.671.000	320.439
SECȚIUNEA DE DEZVOLTARE (cod 51+55+56+58+70+79+85)		3.651.000	2.671.000	320.439
TITLUL VII ALTE TRANSFERURI (cod 55.01)	55	380.000	127.000	0
A. Transferuri interne (cod 55.01.03+55.01.07 la	55.01	380.000	127.000	0
Transferuri din bugetul local către asociațiile de	55.01.42	380.000	127.000	0
TITLUL X Proiecte cu finanțare din fonduri externe	58	2.821.000	2.431.000	320.439
Programe din Fondul de Coeziune (FC) (58.03.01 la	58.03	1.447.000	1.447.000	206.011
Finanțarea națională	58.03.01	20.000	20.000	19.787
Finanțare externă nerambursabilă	58.03.02	113.000	113.000	112.129
Cheltuieli neeligibile	58.03.03	1.314.000	1.314.000	74.095
Alte facilități și instrumente postaderare (58.16.01 la	58.16	1.374.000	984.000	114.429
Finanțare externă nerambursabilă	58.16.02	1.374.000	984.000	114.429
CHELTUIELI DE CAPITAL (cod 71+72+75)	70	450.000	113.000	0
TITLUL XIII ACTIVE NEFINANCIARE (cod 71.01 + 71.03)	71	450.000	113.000	0
Reparații capitale aferente activelor fixe	71.03	450.000	113.000	0
Din total capitol:				
Reducerea și controlul poluării	74.02.03	2.821.000	2.431.000	320.439
Salubritate si gestiunea deseurilor (cod	74.02.05	380.000	127.000	0
Salubritate	74.02.05.01	380.000	127.000	0
Canalizarea si tratarea apelor reziduale	74.02.06	450.000	113.000	0
Partea a V- a ACTIUNI ECONOMICE (cod 80.02+83.02+84.02+87.02)	79.02	148.039.000	106.155.000	6.691.872
TRANSPORTURI (cod 84.02.03+84.02.04+84.02.06+84.02.50)	84.02	148.039.000	106.155.000	6.691.872
SECȚIUNEA DE DEZVOLTARE (cod 51+55+56+58+70+79+85)		148.039.000	106.155.000	6.691.872
TITLUL VI TRANSFERURI INTRE UNITATI ALE ADMINISTRATIEI PUBLICE (cod 51.02)	51	148.039.000	106.155.000	6.701.120
Transferuri de capital (cod 51.02.12+51.02.28+51.02.29+51.02.50+51.02.51)	51.02	148.039.000	106.155.000	6.701.120
Alte transferuri de capital catre institutii publice	51.02.29	148.039.000	106.155.000	6.701.120
TITLUL XIX PLATI EFECTUATE IN ANII PRECEDENTI SI RECUPERATE IN ANUL CURENT (85.01)	85	0	0	-9.248

VIZAT
6.701.120
Schimbare
SECRETAR GENERAL

DENUMIREA INDICATORILOR	Cod indicator	Credite bugetare		Încasări/ plăți efectuate la 31.03.2024
		Prevederi anuale aprobate la finele perioadei de raportare	Prevederi trimestriale cumulate (trimestrul)	
Plati efectuate in anii precedenti si recuperate in anul curent (cod 85.01.02+85.01.05)	85.01	0	0	-9.248
Plati efectuate in anii precedenti si recuperate in anul curent în secțiunea de dezvoltare a bugetului local	85.01.02	0	0	-9.248
Din total capitol:				
Alte cheltuieli în domeniul transporturilor	84.02.50	148.039.000	106.155.000	6.691.872
Partea VII-a. REZERVE, EXCEDENT / DEFICIT	96.02	-324.065.000	-186.845.000	101.701.370
EXCEDENT 98.02.97	98.02	0	0	101.701.370
Excedentul secțiunii de dezvoltare	98.02.97	0	0	101.701.370
DEFICIT 2) 99.02.97	99.02	324.065.000	186.845.000	0
Deficitul secțiunii de dezvoltare	99.02.97	324.065.000	186.845.000	0

ORDONATOR PRINCIPAL DE CREDITE
PRIMAR,
RADU NICOLAE MIHAIU



DIRECTOR EXECUTIV,
PÎRVAN FLORENTINA TEODORA



ȘEF SERVICIU
BUGET LOCAL - CFP,
MARTA PAVEL



VIZAT
spre neschimbare
SECRETAR GENERAL

CONTUL DE EXECUTIE
 AL BUGETULUI CREDITELOR EXTERNE
 LA 31.03.2024

ANEXA 7


LEI

DENUMIREA INDICATORILOR	Cod indicator	Credite bugetare		Încasări/ plăți efectuate la 31.03.2024
		Prevederi anuale aprobate la finele perioadei de raportare	Prevederi trimestriale cumulate (trim I)	
TOTAL VENITURI (cod 00.16)	00.01	204.443.000	51.000.000	4.442.296
III. OPERAȚIUNI FINANCIARE (cod 41.06)	00.16	204.443.000	51.000.000	4.442.296
Alte operațiuni financiare (cod 41.06.03)	41.06	204.443.000	51.000.000	4.442.296
Sume aferente creditelor externe (cod 41.06.03.01+41.06.03.02)	41.06.03	204.443.000	51.000.000	4.442.296
Sume aferente creditelor externe	41.06.03.01	204.443.000	51.000.000	4.442.296
TOTAL CHELTUIELI (cod 69.06)	49.06	204.443.000	51.000.000	2.353.928
SECȚIUNEA DE DEZVOLTARE (cod 51+55+56+58+70+79+85)	0	204.443.000	51.000.000	2.353.928
CHELTUIELI DE CAPITAL (cod 71+72+75)	70	204.443.000	51.000.000	2.353.928
TITLUL XIII ACTIVE NEFINANCIARE (cod 71.01 + 71.03)	71	204.443.000	51.000.000	2.353.928
Reparații capitale aferente activelor fixe	71.03	204.443.000	51.000.000	2.353.928
Partea a IV-a SERVICII SI DEZVOLTARE PUBLICA, LOCUINTE, MEDIU SI APE (cod 70.06)	69.06	204.443.000	51.000.000	2.353.928
LOCUINTE, SERVICII SI DEZVOLTARE PUBLICA (cod 70.06.03)	70.06	204.443.000	51.000.000	2.353.928
SECȚIUNEA DE DEZVOLTARE (cod 51+55+56+58+70+79+85)	0	204.443.000	51.000.000	2.353.928
CHELTUIELI DE CAPITAL (cod 71+72+75)	70	204.443.000	51.000.000	2.353.928
TITLUL XIII ACTIVE NEFINANCIARE (cod 71.01 + 71.03)	71	204.443.000	51.000.000	2.353.928
Reparații capitale aferente activelor fixe	71.03	204.443.000	51.000.000	2.353.928
Din total capitol:				
Locuinte (cod 70.06.03.01)	70.06.03	204.443.000	51.000.000	2.353.928
Dezvoltarea sistemului de locuinte	70.06.03.01	204.443.000	51.000.000	2.353.928
PARTEA a- VII-a REZERVE, EXCEDENT / DEFICIT (cod 99.06)	96.06	0	0	2.088.368
EXCEDENT*	98.06	0	0	2.088.368
EXECUTIA BUGETULUI CREDITULUI EXTERN PE SECȚIUNI DETALIIAT LA VENITURI PE CAPITOLE ȘI SUBCAPITOLE ȘI LA CHELTUIELI PE CAPITOLE, SUBCAPITOLE, PARAGRAFE ȘI TITLURI PE TRIMESTRUL I ANULUI 2024				
VENITURILE SECȚIUNII DE DEZVOLTARE (cod 00.16) - TOTAL	00.01 SD	204.443.000	51.000.000	4.442.296

VIZAT
 spre neschimbare
 SECRETAR GENERAL

DENUMIREA INDICATORILOR	Cod indicator	Credite bugetare		Încasări/ plăți efectuate la 31.03.2024
		Prevederi anuale aprobate la finele perioadei de raportare	Prevederi trimestriale cumulate (trim I)	
III. OPERAȚIUNI FINANCIARE (cod 41.06)	00.16	204.443.000	51.000.000	4.442.296
Alte operațiuni financiare (cod 41.06.03)	41.06	204.443.000	51.000.000	4.442.296
Sume aferente creditelor externe	41.06.03	204.443.000	51.000.000	4.442.296
Sume aferente creditelor externe	41.06.03.01	204.443.000	51.000.000	4.442.296
CHELTUIELILE SECȚIUNII DE DEZVOLTARE (cod 69.06)	49.06	204.443.000	51.000.000	2.353.928
SECȚIUNEA DE DEZVOLTARE (cod 51+55+56+58+70+79+85)		204.443.000	51.000.000	2.353.928
CHELTUIELI DE CAPITAL (cod 71+72+75)	70	204.443.000	51.000.000	2.353.928
TITLUL XIII ACTIVE NEFINANCIARE (cod 71.01 + 71.03)	71	204.443.000	51.000.000	2.353.928
Reparații capitale aferente activelor fixe	71.03	204.443.000	51.000.000	2.353.928
Partea a IV-a SERVICII SI DEZVOLTARE PUBLICA, LOCUINTE, MEDIU SI APE (cod 70.06)	69.06	204.443.000	51.000.000	2.353.928
LOCUINTE, SERVICII SI DEZVOLTARE PUBLICA (cod 70.06.03)	70.06	204.443.000	51.000.000	2.353.928
SECȚIUNEA DE DEZVOLTARE (cod 51+55+56+58+70+79+85)		204.443.000	51.000.000	2.353.928
CHELTUIELI DE CAPITAL (cod 71+72+75)	70	204.443.000	51.000.000	2.353.928
TITLUL XIII ACTIVE NEFINANCIARE (cod 71.01 + 71.03)	71	204.443.000	51.000.000	2.353.928
Reparații capitale aferente activelor fixe	71.03	204.443.000	51.000.000	2.353.928
Din total capitol:				
Locuinte (cod 70.06.03.01)	70.06.03	204.443.000	51.000.000	2.353.928
Dezvoltarea sistemului de locuinte	70.06.03.01	204.443.000	51.000.000	2.353.928
PARTEA a- VII-a REZERVE, EXCEDENT / DEFICIT (cod 99.06)	96.06	0	0	2.088.368
EXCEDENT*	98.06	0	0	2.088.368

ORDONATOR PRINCIPAL DE CREDITE
PRIMAR,
RADU NICOLAE MIHAIU



DIRECTOR EXECUTIV,
PÎRVAN FLORENTINA TEODORA



ȘEF SERVICIU
BUGET LOCAL - CFP,
PAVEL MARTA



VIZAT
spre neschimbare
SECRETAR GENERAL

CONTUL DE EXECUTIE
 AL BUGETULUI CREDITELOR INTERNE
 LA 31.03.2024

ANEXA 7

LEI


DENUMIREA INDICATORILOR	Cod indicator	Credite bugetare		Încasări/ plăți efectuate la 31.03.2024
		Prevederi anuale aprobate la finele perioadei de raportare	Prevederi trimestriale cumulate (trim I)	
TOTAL VENITURI (cod 00.16)	00.01	51.279.000	2.652.000	2.651.402
III. OPERAȚIUNI FINANCIARE (cod 41.07)	00.16	51.279.000	2.652.000	2.651.402
Alte operațiuni financiare (cod 41.07.02)	41.07	51.279.000	2.652.000	2.651.402
Sume aferente creditelor interne (cod 41.07.02.01 la 41.07.02.04 + 41.07.02.11 la 41.07.02.15)	41.07.02	51.279.000	2.652.000	2.651.402
Sume aferente creditelor interne	41.07.02.01	51.279.000	2.652.000	2.651.402
TOTAL CHELTUIELI (cod 79.07)	49.07	51.279.000	2.652.000	2.651.402
SECȚIUNEA DE DEZVOLTARE (cod 51+55+56+58+70+79+85)	0	51.279.000	2.652.000	2.651.402
TITLUL VI TRANSFERURI INTRE UNITATI ALE ADMINISTRATIEI PUBLICE (cod 51.02)	51	51.279.000	2.652.000	2.651.402
Transferuri de capital (cod 51.02.12+51.02.28+51.02.29+51.02.47+51.02.49)	51.02	51.279.000	2.652.000	2.651.402
Alte transferuri de capital catre institutii publice	51.02.29	51.279.000	2.652.000	2.651.402
Partea a V-a ACTIUNI ECONOMICE (cod 84.07)	79.07	51.279.000	2.652.000	2.651.402
TRANSPORTURI (cod 84.07.03)	84.07	51.279.000	2.652.000	2.651.402
SECȚIUNEA DE DEZVOLTARE (cod 51+55+56+58+70+79+85)	0	51.279.000	2.652.000	2.651.402
TITLUL VI TRANSFERURI INTRE UNITATI ALE	51	51.279.000	2.652.000	2.651.402
Transferuri de capital	51.02	51.279.000	2.652.000	2.651.402
Dezvoltarea infrastructurii rutiere	51.02.13	0	0	0
Alte transferuri de capital catre institutii publice	51.02.29	51.279.000	2.652.000	2.651.402
TITLUL XIX PLATI EFECTUATE IN ANII	85	0	0	0
Din total capitol:				
Transport rutier (cod 84.07.03.03)	84.07.03	51.279.000	2.652.000	2.651.402
Strazi	84.07.03.03	51.279.000	2.652.000	2.651.402
PARTEA a- VII-a REZERVE, EXCEDENT / DEFICIT (cod 99.06)	96.07	0	0	0
EXCEDENT*	98.07	0	0	0
DEFICIT*	99.07	0	0	0

VIZAT
 spre neschimbare
 SECRETAR GENERAL

EXECUTIA BUGETULUI CREDITULUI EXTERN PE SECȚIUNI DETALIIAT LA VENITURI PE CAPITOLE ȘI SUBCAPITOLE ȘI LA CHELTUIELI PE CAPITOLE, SUBCAPITOLE, PARAGRAFE ȘI TITLURI PE TRIMESTRUL I AL ANULUI 2024

DENUMIREA INDICATORILOR	Cod indicator	Credite bugetare		Încasări/ plăți efectuate la 31.03.2024
		Prevederi anuale aprobate la finele perioadei de raportare	Prevederi trimestriale cumulate (trim I)	
VENITURILE SECȚIUNII DE DEZVOLTARE (cod 00.16) - TOTAL	00.01 SD	51.279.000	2.652.000	2.651.402
III. OPERAȚIUNI FINANCIARE (cod 41.07)	00.16	51.279.000	2.652.000	2.651.402
Alte operațiuni financiare (cod 41.07.02)	41.07	51.279.000	2.652.000	2.651.402
Sume aferente creditelor interne (cod 41.07.02.01 la 41.07.02.03+41.07.02.11 la 41.07.02.13)	41.07.02	51.279.000	2.652.000	2.651.402
Sume aferente creditelor interne	41.07.02.01	51.279.000	2.652.000	2.651.402
CHELTUIELILE SECȚIUNII DE DEZVOLTARE (cod 79.07)	49.07	51.279.000	2.652.000	2.651.402
SECȚIUNEA DE DEZVOLTARE (cod 51+55+56+58+70+79+85)		51.279.000	2.652.000	2.651.402
TITLUL VI TRANSFERURI INTRE UNITATI ALE	51	51.279.000	2.652.000	2.651.402
Transferuri de capital	51.02	51.279.000	2.652.000	2.651.402
Alte transferuri de capital catre institutii publice	51.02.29	51.279.000	2.652.000	2.651.402
Partea a V-a ACTIUNI ECONOMICE (cod 84.07)	79.07	51.279.000	2.652.000	2.651.402
TRANSPORTURI (cod 84.07.03)	84.07	51.279.000	2.652.000	2.651.402
SECȚIUNEA DE DEZVOLTARE (cod 51+55+56+58+70+79+85)		51.279.000	2.652.000	2.651.402
TITLUL VI TRANSFERURI INTRE UNITATI ALE	51	51.279.000	2.652.000	2.651.402
Transferuri de capital	51.02	51.279.000	2.652.000	2.651.402
Dezvoltarea infrastructurii rutiere	51.02.13	0	0	0
Alte transferuri de capital catre institutii publice	51.02.29	51.279.000	2.652.000	2.651.402
Din total capitol:				
Transport rutier (cod 84.07.03.03)	84.07.03	51.279.000	2.652.000	2.651.402
Strazi	84.07.03.03	51.279.000	2.652.000	2.651.402
PARTEA a- VII-a REZERVE, EXCEDENT / DEFICIT (cod 99.06)	96.07	0	0	0
EXCEDENT*	98.07	0	0	0
DEFICIT*	99.07	0	0	0

ORDONATOR PRINCIPAL DE CREDITE
PRIMAR,
RADU NICOLAE MIHAIU



DIRECTOR EXECUTIV,
PÎRVAN FLORENTINA TEODORA



ȘEF SERVICIU
BUGET LOCAL - CFP,
PAVEL MARTA



VIZAT
spre neschimbare
SECRETAR GENERAL

Formular: 11/02

CONTUL DE EXECUȚIE AL BUGETULUI INSTITUȚIILOR PUBLICE ȘI ACTIVITĂȚILOR FINANȚATE INTEGRAL SAU
PARTIAL DIN VENITURI PROPRII AL SECTORULUI 2
LA 31.03.2024

ANEXA 7

LEI

DENUMIREA INDICATORILOR	Cod indicator	Credite bugetare		Încasări/ plăți efectuate la 31.03.2024
		Prevederi anuale aprobate la finele perioadei de raportare	Prevederi trimestriale cumulate (trim I)	
TOTAL VENITURI (cod 00.02+00.15+00.16+00.17+46.10+45.10+48.10)	00.01	608.138.000	293.924.000	74.706.828
I. VENITURI CURENTE (cod 00.03+00.12)	00.02	38.298.000	11.678.000	6.576.112
C. VENITURI NEFISCALE (cod 00.13+00.14)	00.12	38.298.000	11.678.000	6.576.112
C1. VENITURI DIN PROPRIETATE (cod 30.10+31.10)	00.13	424.000	153.000	0
Venituri din proprietate (cod 30.10.05+30.10.08+30.10.09+30.10.50)	30.10	424.000	153.000	0
Venituri din concesiuni si inchirieri (cod 30.10.05.30)	30.10.05	424.000	153.000	0
Alte venituri din concesiuni si inchirieri de catre institutiile publice	30.10.05.30	424.000	153.000	0
C2. VANZARI DE BUNURI SI SERVICII (cod 33.10+34.10+35.10+36.10+37.10)	00.14	37.874.000	11.525.000	6.576.112
Venituri din prestari de servicii si alte activitati (cod 33.10.05+33.10.08+33.10.09+33.10.13+33.10.14+33.10.16+33.10.17+33.10.19+33.10.20+33.10.21+33.10.30 la 33.10.32+33.10.50)	33.10	36.683.000	11.226.000	6.509.499
Taxe si alte venituri in învățământ	33.10.05	6.112.000	1.204.000	1.098.359
Venituri din prestări de servicii	33.10.08	97.000	25.000	3.720
Contributia elevilor si studentilor pentru internate, camine si cantine	33.10.14	25.750.000	8.112.000	4.878.745
Alte venituri din prestari de servicii si alte activitati	33.10.50	4.724.000	1.885.000	528.674
Diverse venituri (cod 36.10.04 +36.10.50)	36.10	492.000	188.000	54.614
Alte venituri	36.10.50	492.000	188.000	54.614
Transferuri voluntare, altele decât subvențiile (cod 37.10.01 + 37.10.03 + 37.10.04 + 37.10.50)	37.10	699.000	111.000	12.000
Donații și sponsorizări**)	37.10.01	699.000	111.000	12.000
Vărsăminte din secțiunea de funcționare pentru finanțarea secțiunii de dezvoltare a bugetului local(cu semnul minus)	37.10.03	-59.000	0	
Vărsăminte din secțiunea de funcționare	37.10.04	59.000	0	
III. OPERAȚIUNI FINANCIARE (cod 40.10+41.10)	00.16	6.310.000	4.320.000	2.212.779
Încasări din rambursarea împrumuturilor acordate (cod40.10.15+ 40.10.16)	40.10	6.310.000	4.320.000	2.212.779

VIZAT
spre neschimbare
SECRETAR GENERAL

DENUMIREA INDICATORILOR	Cod indicator	Credite bugetare		Încasări/ plăți efectuate la 31.03.2024
		Prevederi anuale aprobate la finele perioadei de raportare	Prevederi trimestriale cumulate (trim I)	
Sume utilizate din excedentul anului precedent pentru efectuarea de cheltuieli (cod 40.10.15.01+40.10.15.02)	40.10.15	6.310.000	4.320.000	2.212.779
Sume utilizate de administrațiile locale din excedentul anului precedent pentru secțiunea de funcționare	40.10.15.01	6.310.000	4.320.000	2.212.779
IV. SUBVENTII (cod 00.18)	00.17	563.530.000	277.926.000	65.917.936
SUBVENTII DE LA ALTE NIVELE ALE ADMINISTRATIEI PUBLICE (cod 42.10+43.10)	00.18	563.530.000	277.926.000	65.917.936
SUBVENTII DE LA ALTE ADMINISTRATII (cod 43.10.09+43.10.10+43.10.14+43.10.15+43.10.16+43.10.17+43.10.19+43.10.31 la 43.10.33+43.10.36+ 43.10.37+43.10.38)	43.10	563.530.000	277.926.000	65.917.936
Subvenții pentru instituții publice	43.10.09	251.800.000	100.713.000	50.111.722
Subvenții din bugetele locale pentru finanțarea cheltuielilor de capital din domeniul sănătății	43.10.14	3.983.000	694.000	0
Subvenții pentru instituțiile publice destinate secțiunii de dezvoltare	43.10.19	307.747.000	176.519.000	15.806.214
TOTAL CHELTUIELI (SECȚIUNEA DE FUNCȚIONARE+SECȚIUNEA DE DEZVOLTARE)	49.10	608.138.000	293.924.000	71.065.500
SECȚIUNEA DE FUNCȚIONARE (cod 01+79+85)		296.349.000	116.711.000	55.472.283
CHELTUIELI CURENTE (cod 10+20+30+40+50+51SF+55SF+57+59)	01	296.349.000	116.711.000	55.472.283
TITLUL I CHELTUIELI DE PERSONAL	10	56.837.000	15.473.000	11.970.373
TITLUL II BUNURI SI SERVICII	20	238.365.000	100.623.000	43.346.507
TITLUL XI ALTE CHELTUIELI (cod 59.01 + 59.02 + 59.08 +59.11 +59.12 +59.15 +59.17 +59.20+59.22 +59.25 +59.30+59.35+59.40+49.41)	59	1.147.000	615.000	155.403
Despăgubiri civile	59.17	700.000	500.000	71.015
Sume aferente persoanelor cu handicap neincadrate	59.40	447.000	115.000	84.388
SECȚIUNEA DE DEZVOLTARE (cod 51+55+56+58+70+79+85)		311.789.000	177.213.000	15.593.217
TITLUL X Proiecte cu finanțare din fonduri externe nerambursabile aferente cadrului financiar 2014-2020 (cod 58.01 la 58.05+58.11+58.12+58.15+58.16+58.30 la 58.33)	58	1.324.000	421.000	0
Alte facilități și instrumente postaderare (58.16.01 la 58.16.03) (AFIP)	58.16	1.324.000	421.000	0
Finanțarea externă nerambursabilă	58.16.02	1.324.000	421.000	0
CHELTUIELI DE CAPITAL (cod 71+72+75)	70	310.465.000	176.792.000	15.593.217
TITLUL XIII ACTIVE NEFINANCIARE (cod 71.01 + 71.03)	71	310.465.000	176.792.000	15.593.217
Active fixe (cod 71.01.01 la 71.01.03+71.01.30)	71.01	305.601.000	175.217.000	15.593.217

0
VIZAT
spre neschimbare
SECRETAR GENERAL

DENUMIREA INDICATORILOR	Cod indicator	Credite bugetare		Încasări/ plăți efectuate la 31.03.2024
		Prevederi anuale aprobate la finele perioadei de raportare	Prevederi trimestriale cumulate (trimestri)	
Construcții	71.01.01	232.522.000	129.196.000	7.943.139
Mașini, echipamente si mijloace de transport	71.01.02	5.204.000	3.149.000	1.996.820
Mobilier, aparatură birotică și alte active corporale	71.01.03	4.033.000	3.105.000	95.152
Alte active fixe	71.01.30	63.842.000	39.767.000	5.558.106
Reparații capitale aferente activelor fixe	71.03	4.864.000	1.575.000	0
Partea a III-a CHELTUIELI SOCIAL-CULTURALE (cod 65.10+66.10+67.10+68.10)	63.10	343.744.000	153.231.000	54.275.896
INVATAMANT (cod 65.10.03 la 65.10.05+65.10.07)	65.10	43.815.000	15.777.000	5.973.317
SECȚIUNEA DE FUNCȚIONARE (cod 01+79+85)		43.756.000	15.777.000	5.973.317
CHELTUIELI CURENTE (cod 10+20+30+40+50+51SF+55SF+57+59)	01	43.756.000	15.777.000	5.973.317
TITLUL I CHELTUIELI DE PERSONAL	10	10.799.000	3.857.000	1.592.869
TITLUL II BUNURI SI SERVICII	20	32.904.000	11.904.000	4.372.551
TITLUL XI ALTE CHELTUIELI (cod 59.01 + 59.02 + 59.08 +59.11 +59.12 +59.15 +59.17 +59.20+59.22 +59.25 +59.30+59.35+59.40+49.41)	59	53.000	16.000	7.897
Sume aferente persoanelor cu handicap neincadrate	59.40	53.000	16.000	7.897
SECȚIUNEA DE DEZVOLTARE (cod 51+55+56+58+70+79+85)		59.000	0	0
CHELTUIELI DE CAPITAL (cod 71+72+75)	70	59.000	0	0
TITLUL XIII ACTIVE NEFINANCIARE (cod 71.01 + 71.03)	71	59.000	0	0
Active fixe (cod 71.01.01 la 71.01.03+71.01.30)	71.01	59.000	0	0
Mașini, echipamente si mijloace de transport	71.01.02	23.000	0	0
Mobilier, aparatură birotică și alte active corporale	71.01.03	36.000	0	0
Din total capitol:				
Învatamânt prescolar si primar (cod 65.10.03.01+65.10.03.02)	65.10.03	29.972.000	10.329.000	4.169.818
Învatamânt prescolar	65.10.03.01	25.957.000	9.104.000	3.705.719
Învatamânt primar	65.10.03.02	4.015.000	1.225.000	464.099
Învatamânt secundar (cod 65.10.04.01 la 65.10.04.03)	65.10.04	6.742.000	2.961.000	516.343
Învatamânt secundar inferior	65.10.04.01	2.936.000	1.297.000	258.015
Învatamânt secundar superior	65.10.04.02	3.806.000	1.664.000	258.328
Învatamânt postliceal	65.10.05	6.781.000	2.279.000	1.276.840
Învatamânt nedefinit prin nivel (cod 65.10.07.04)	65.10.07	320.000	208.000	10.316
Învatamânt special	65.10.07.04	320.000	208.000	10.316
Învatamânt anteprescolar	65.10.13	0	0	0
SANATATE (cod 66.10.06+66.10.50)	66.10	3.983.000	694.000	0
SECȚIUNEA DE DEZVOLTARE (cod 51+55+56+58+70+79+85)		3.983.000	694.000	0
CHELTUIELI DE CAPITAL (cod 71+72+75)	70	3.983.000	694.000	0

VIZAT
spre neschimbare
SECRETAR GENERAL

DENUMIREA INDICATORILOR	Cod indicator	Credite bugetare		Încasări/ plăți efectuate la 31.03.2024
		Prevederi anuale aprobate la finele perioadei de raportare	Prevederi trimestriale cumulate (trim I)	
TITLUL XIII ACTIVE NEFINANCIARE (cod 71.01 + 71.03)	71	3.983.000	694.000	0
Reparații capitale aferente activelor fixe	71.03	3.983.000	694.000	0
Din total capitol:				
Servicii medicale in unitati sanitare cu paturi (cod 66.10.06.01+66.10.06.03)	66.10.06	3.983.000	694.000	0
Spitale generale	66.10.06.01	3.983.000	694.000	0
CULTURA, RECREERE SI RELIGIE (cod 67.10.03+67.10.50)	67.10	295.900.000	136.714.000	48.302.579
SECȚIUNEA DE FUNCȚIONARE (cod 01+79+85)		199.493.000	74.316.000	41.971.129
CHELTUIELI CURENTE (cod 10+20+30+40+50+51SF+55SF+57+59)	01	199.493.000	74.316.000	41.971.129
TITLUL I CHELTUIELI DE PERSONAL	10	34.143.000	8.658.000	7.672.736
TITLUL II BUNURI SI SERVICII	20	164.559.000	65.285.000	34.167.546
TITLUL XI ALTE CHELTUIELI (cod 59.01 + 59.02 + 59.08 +59.11 +59.12 +59.15 +59.17 +59.20+59.22 +59.25 +59.30+59.35+59.40+49.41)	59	791.000	373.000	130.847
Despăgubiri civile	59.17	500.000	300.000	71.015
Sume aferente persoanelor cu handicap	59.40	291.000	73.000	59.832
SECȚIUNEA DE DEZVOLTARE (cod 51+55+56+58+70+79+85)		96.407.000	62.398.000	6.331.450
TITLUL X Proiecte cu finanțare din fonduri	58	1.324.000	421.000	0
Alte facilități și instrumente postaderare	58.16	1.324.000	421.000	0
Finanțarea externa nerambursabila	58.16.02	1.324.000	421.000	0
CHELTUIELI DE CAPITAL (cod 71+72+75)	70	95.083.000	61.977.000	6.331.450
TITLUL XIII ACTIVE NEFINANCIARE (cod 71.01 + 71.03)	71	95.083.000	61.977.000	6.331.450
Active fixe (cod 71.01.01 la 71.01.03+71.01.30)	71.01	94.357.000	61.251.000	6.331.450
Construcții	71.01.01	43.113.000	25.000.000	678.191
Mașini, echipamente si mijloace de transport	71.01.02	686.000	660.000	0
Mobilier, aparatură birotică și alte active corporale	71.01.03	3.997.000	3.105.000	95.152
Alte active fixe	71.01.30	46.561.000	32.486.000	5.558.106
Reparații capitale aferente activelor fixe	71.03	726.000	726.000	0
Din total capitol:				
Servicii culturale (cod 67.10.03.02 la 67.10.03.08+67.10.03.12+67.10.03.30)	67.10.03	10.994.000	2.759.000	1.462.250
Case de cultura	67.10.03.06	10.994.000	2.759.000	1.462.250
Alte servicii în domeniile culturii, recreerii si religiei	67.10.50	284.906.000	133.955.000	46.840.329
ASIGURARI SI ASISTENTA SOCIALA (cod 68.10.50)	68.10	46.000	46.000	0
SECȚIUNEA DE FUNCȚIONARE (cod 01+79+85)		46.000	46.000	0
CHELTUIELI CURENTE (cod 10+20+30+40+50+51SF+55SF+57+59)	01	46.000	46.000	0
TITLUL II BUNURI SI SERVICII	20	46.000	46.000	0

VIZAT
spre neschimbare
SECRETAR GENERAL

DENUMIREA INDICATORILOR	Cod indicator	Credite bugetare		Încasări/ plăți efectuate la 31.03.2024
		Prevederi anuale aprobate la finele perioadei de raportare	Prevederi trimestriale cumulate (trim I)	
Din total capitol:				
Alte cheltuieli in domeniul asigurarilor si asistentei sociale (cod 68.10.50.50)	68.10.50	46.000	46.000	0
Alte cheltuieli in domeniul asistentei sociale	68.10.50.50	46.000	46.000	0
Partea a IV-a SERVICII SI DEZVOLTARE PUBLICA, LOCUINTE, MEDIU SI APE (cod 70.10+74.10)	69.10	18.594.000	7.210.000	1.264.170
LOCUINTE, SERVICII SI DEZVOLTARE PUBLICA (cod 70.10.04)	70.10	18.594.000	7.210.000	1.264.170
SECȚIUNEA DE FUNCȚIONARE (cod 01+79+85)		6.572.000	1.896.000	1.263.914
CHELTUIELI CURENTE (cod 10+20+30+40+50+51SF+55SF+57+59)	01	6.572.000	1.896.000	1.263.914
TITLUL I CHELTUIELI DE PERSONAL	10	3.556.000	890.000	839.144
TITLUL II BUNURI SI SERVICII	20	3.016.000	1.006.000	424.770
SECȚIUNEA DE DEZVOLTARE (cod 51+55+56+58+70+79+85)		12.022.000	5.314.000	256
CHELTUIELI DE CAPITAL (cod 71+72+75)	70	12.022.000	5.314.000	256
TITLUL XIII ACTIVE NEFINANCIARE (cod 71.01 + 71.03)	71	12.022.000	5.314.000	256
Active fixe (cod 71.01.01 la 71.01.03+71.01.30)	71.01	12.022.000	5.314.000	256
Construcții	71.01.01	11.093.000	4.385.000	256
Mașini, echipamente si mijloace de transport	71.01.02	355.000	355.000	0
Alte active fixe	71.01.30	574.000	574.000	0
Din total capitol:				
Servicii si dezvoltare publica	70.10.04	18.594.000	7.210.000	1.264.170
Partea a V- a ACTIUNI ECONOMICE (cod 84.10)	79.10	245.800.000	133.483.000	15.525.434
TRANSPORTURI (cod 84.10.50)	84.10	245.800.000	133.483.000	15.525.434
SECȚIUNEA DE FUNCȚIONARE (cod 01+79+85)		46.482.000	24.676.000	6.263.922
CHELTUIELI CURENTE (cod 10+20+30+40+50+51SF+55SF+57+59)	01	46.482.000	24.676.000	6.263.922
TITLUL I CHELTUIELI DE PERSONAL	10	8.339.000	2.068.000	1.865.624
TITLUL II BUNURI SI SERVICII	20	37.840.000	22.382.000	4.381.639
TITLUL XI ALTE CHELTUIELI (cod 59.01 + 59.02 + 59.08 +59.11 +59.12 +59.15 +59.17 +59.20+59.22 +59.25 +59.30+59.35+59.40+49.41)	59	303.000	226.000	
Despăgubiri civile	59.17	200.000	200.000	0
Sume aferente persoanelor cu handicap	59.40	103.000	26.000	16.659
SECȚIUNEA DE DEZVOLTARE (cod 51+55+56+58+70+79+85)		199.318.000	108.807.000	9.261.511
CHELTUIELI DE CAPITAL (cod 71+72+75)	70	199.318.000	108.807.000	9.261.511
TITLUL XIII ACTIVE NEFINANCIARE (cod 71.01 + 71.03)	71	199.318.000	108.807.000	9.261.511
Active fixe (cod 71.01.01 la 71.01.03+71.01.30)	71.01	199.163.000	108.652.000	9.261.511

161859
spre neschimbare
SECRETAR GENERAL

DENUMIREA INDICATORILOR	Cod indicator	Credite bugetare		Încasări/ plăți efectuate la 31.03.2024
		Prevederi anuale aprobate la finele perioadei de raportare	Prevederi trimestriale cumulate (trim I)	
Construcții	71.01.01	178.316.000	99.811.000	7.264.691
Mașini, echipamente și mijloace de transport	71.01.02	4.140.000	2.134.000	1.996.820
Mobilier, aparatură birotică și alte active corporale	71.01.03	0	0	0
Alte active fixe	71.01.30	16.707.000	6.707.000	0
Reparații capitale aferente activelor fixe	71.03	155.000	155.000	0
Din total capitol:				
Alte cheltuieli în domeniul transporturilor	84.10.50	245.800.000	133.483.000	15.525.434
Partea a-VII-a REZERVE, EXCEDENT / DEFICIT	96.10	0	0	3.641.328
EXCEDENT 98.10.96 + 98.10.97	98.10	0	0	3.641.328
Excedentul secțiunii de funcționare	98.10.96	0	0	3.428.331
Excedentul secțiunii de dezvoltare	98.10.97	0	0	212.997
EXECUTIA BUGETULUI INSTITUȚIILOR PUBLICE ȘI ACTIVITĂȚILOR FINANȚATE INTEGRAL SAU PARTIAL DIN VENITURI PROPRII PE SECȚIUNI DETALIAT LA VENITURI PE CAPITOLE ȘI SUBCAPITOLE ȘI LA CHELTUIELI PE CAPITOLE, SUBCAPITOLE, PARAGRAFE ȘI TITLURI PE TRIMESTRUL I ANULUI 2024				
VENITURILE SECȚIUNII DE FUNCȚIONARE (cod 00.02+00.16+00.17)	00.01 SF	296.349.000	116.711.000	58.900.614
I. VENITURI CURENTE (cod 00.03+00.12)	00.02	38.239.000	11.678.000	6.576.112
C. VENITURI NEFISCALE (cod 00.13+00.14)	00.12	38.239.000	11.678.000	6.576.112
C1. VENITURI DIN PROPRIETATE (cod 30.10+31.10)	00.13	424.000	153.000	0
Venituri din proprietate (cod 30.10.05+30.10.08+30.10.09+30.10.50)	30.10	424.000	153.000	0
Venituri din concesiuni și închirieri (cod 30.10.05.30)	30.10.05	424.000	153.000	0
Alte venituri din concesiuni și închirieri de către instituțiile publice	30.10.05.30	424.000	153.000	0
C2. VANZARI DE BUNURI SI SERVICII (cod 33.10+34.10+35.10+36.10+37.10)	00.14	37.815.000	11.525.000	6.576.112
Venituri din prestări de servicii și alte activități (cod 33.10.05 + 33.10.08 +33.10.09+ 33.10.13 + 33.10.14 + 33.10.16 + 33.10.17 + 33.10.19 + 33.10.20+33.10.21+33.10.30 la 33.10.32 + 33.10.50)	33.10	36.683.000	11.226.000	6.509.499
Taxe și alte venituri în învățământ	33.10.05	6.112.000	1.204.000	1.098.359
Venituri din prestări de servicii	33.10.08	97.000	25.000	3.720
Contribuția elevilor și studenților pentru internate, camine și cantine	33.10.14	25.750.000	8.112.000	4.878.745
Alte venituri din prestări de servicii și alte activități	33.10.50	4.724.000	1.885.000	528.674
Diverse venituri (cod 36.10.04+36.10.50)	36.10	492.000	188.000	54.614
Alte venituri	36.10.50	492.000	188.000	54.614
Transferuri voluntare, altele decât subvențiile (cod 37.10.01+37.10.03+37.10.50)	37.10	640.000	111.000	12.000
Donații și sponsorizări**)	37.10.01	699.000	111.000	12.000
Vărsăminte din secțiunea de funcționare pentru finanțarea secțiunii de dezvoltare a bugetului local (cu semnul minus)	37.10.03	-59.000	0	0

0 **VIZAT** 0
spre neschimbare
SECRETAR GENERAL

DENUMIREA INDICATORILOR	Cod indicator	Credite bugetare		Încasări/ plăți efectuate la 31.03.2024
		Prevederi anuale aprobate la finele perioadei de raportare	Prevederi trimestriale cumulate (trimestrul I)	
III. OPERAȚIUNI FINANCIARE (cod 40.10+41.10)	00.16	6.310.000	4.320.000	2.212.779
Încasări din rambursarea împrumuturilor acordate (cod 40.10.15)	40.10	6.310.000	4.320.000	2.212.779
Sume utilizate din excedentul anului precedent pentru efectuarea de cheltuieli (cod 40.10.15.01)	40.10.15	6.310.000	4.320.000	2.212.779
Sume utilizate de administrațiile locale din excedentul anului precedent pentru secțiunea de funcționare	40.10.15.01	6.310.000	4.320.000	2.212.779
IV. SUBVENTII (cod 00.18)	00.17	251.800.000	100.713.000	50.111.722
SUBVENTII DE LA ALTE NIVELE ALE ADMINISTRATIEI PUBLICE (cod 42.10+43.10)	00.18	251.800.000	100.713.000	50.111.722
SUBVENTII DE LA ALTE ADMINISTRATII (cod 43.10.09+43.10.10+43.10.15+43.10.33+43.10.38)	43.10	251.800.000	100.713.000	50.111.722
Subvenții pentru instituții publice	43.10.09	251.800.000	100.713.000	50.111.722
CHELTUIELILE SECTUINII DE FUNCTIONARE (cod 63.10+69.10+79.10)	49.10	296.349.000	116.711.000	55.472.283
SECȚIUNEA DE FUNCȚIONARE (cod 01+79+85)		296.349.000	116.711.000	55.472.283
CHELTUIELI CURENTE (cod 10+20+30+40+50+51SF+55SF+57+59)	01	296.349.000	116.711.000	55.472.283
TITLUL I CHELTUIELI DE PERSONAL	10	56.837.000	15.473.000	11.970.373
TITLUL II BUNURI SI SERVICII	20	238.365.000	100.623.000	43.346.507
TITLUL XI ALTE CHELTUIELI (cod 59.01 + 59.02 + 59.08 +59.11 +59.12 +59.15 +59.17 +59.20+59.22 +59.25 +59.30+59.35+59.40+49.41)	59	1.147.000	615.000	155.403
Despăgubiri civile	59.17	700.000	500.000	71.015
Sume aferente persoanelor cu handicap	59.40	447.000	115.000	84.388
Partea a III-a CHELTUIELI SOCIAL-CULTURALE (cod 65.10+66.10+67.10+68.10)	63.10	243.295.000	90.139.000	47.944.446
INVATAMANT (cod 65.10.03 la 65.10.05+65.10.07)	65.10	43.756.000	15.777.000	5.973.317
SECȚIUNEA DE FUNCȚIONARE (cod 01+79+85)		43.756.000	15.777.000	5.973.317
CHELTUIELI CURENTE (cod 10+20+30+40+50+51SF+55SF+57+59)	01	43.756.000	15.777.000	5.973.317
TITLUL I CHELTUIELI DE PERSONAL	10	10.799.000	3.857.000	1.592.869
TITLUL II BUNURI SI SERVICII	20	32.904.000	11.904.000	4.372.551
TITLUL XI ALTE CHELTUIELI (cod 59.01 + 59.02 + 59.08 +59.11 +59.12 +59.15 +59.17 +59.20+59.22 +59.25 +59.30+59.35+59.40+49.41)	59	53.000	16.000	7.897
Sume aferente persoanelor cu handicap	59.40	53.000	16.000	7.897
Din total capitol:				
Învatamânt prescolar si primar (cod 65.10.03.01+65.10.03.02)	65.10.03	29.972.000	10.329.000	4.169.818

VIZAT
spre neschimbare
SECRETAR GENERAL
4.169.818

DENUMIREA INDICATORILOR	Cod indicator	Credite bugetare		Încasări/ plăți efectuate la 31.03.2024
		Prevederi anuale aprobate la finele perioadei de raportare	Prevederi trimestriale cumulate (trim I)	
Învatamânt prescolar	65.10.03.01	25.957.000	9.104.000	3.705.719
Învatamânt primar	65.10.03.02	4.015.000	1.225.000	464.099
Învatamânt secundar (cod 65.10.04.01 la 65.10.04.03)	65.10.04	6.742.000	2.961.000	516.343
Învatamânt secundar inferior	65.10.04.01	2.936.000	1.297.000	258.015
Învatamânt secundar superior	65.10.04.02	3.806.000	1.664.000	258.328
Învatamânt postliceal	65.10.05	6.722.000	2.279.000	1.276.840
Învatamânt nedefinibil prin nivel (cod 65.10.07.04)	65.10.07	320.000	208.000	10.316
Învatamânt special	65.10.07.04	320.000	208.000	10.316
Învatamânt anteprescolar	65.10.13	0	0	0
Alte cheltuieli în domeniul învățământului	65.02.50	0	0	0
CULTURA, RECREERE SI RELIGIE (cod 67.10.03+67.10.50)	67.10	199.493.000	74.316.000	41.971.129
SECȚIUNEA DE FUNCȚIONARE (cod 01+79+85)		199.493.000	74.316.000	41.971.129
CHELTUIELI CURENTE (cod 10+20+30+40+50+51SF+55SF+57+59)	01	199.493.000	74.316.000	41.971.129
TITLUL I CHELTUIELI DE PERSONAL	10	34.143.000	8.658.000	7.672.736
TITLUL II BUNURI SI SERVICII	20	164.559.000	65.285.000	34.167.546
TITLUL XI ALTE CHELTUIELI (cod 59.01 + 59.02 + 59.08 +59.11 +59.12 +59.15 +59.17 +59.20+59.22 +59.25 +59.30+59.35+59.40+49.41)	59	791.000	373.000	130.847
Despăgubiri civile	59.17	500.000	300.000	71.015
Sume aferente persoanelor cu handicap	59.40	291.000	73.000	59.832
Din total capitol:				
Servicii culturale (cod 67.10.03.02 la 67.10.03.08+67.10.03.12+67.10.03.30)	67.10.03	10.727.000	2.629.000	1.456.895
Case de cultura	67.10.03.06	10.727.000	2.629.000	1.456.895
Alte servicii în domeniile culturii, recreerii si religiei	67.10.50	188.766.000	71.687.000	40.514.234
ASIGURARI SI ASISTENTA SOCIALA (cod 68.10.50)	68.10	46.000	46.000	0
SECȚIUNEA DE FUNCȚIONARE (cod 01+79+85)		46.000	46.000	0
CHELTUIELI CURENTE (cod 10+20+30+40+50+51SF+55SF+57+59)	01	46.000	46.000	0
TITLUL II BUNURI SI SERVICII	20	46.000	46.000	0
Din total capitol:				
Alte cheltuieli in domeniul asigurarilor si asistentei sociale (cod 68.10.50.50)	68.10.50	46.000	46.000	0
Alte cheltuieli in domeniul asistentei sociale	68.10.50.50	46.000	46.000	
Partea a IV-a SERVICII SI DEZVOLTARE PUBLICA, LOCUINTE, MEDIU SI APE (cod 70.10+74.10)	69.10	6.572.000	1.896.000	1.263.914
LOCUINTE, SERVICII SI DEZVOLTARE PUBLICA (cod 70.10.50)	70.10	6.572.000	1.896.000	1.263.914

VIZAT
spre neschimbare
SECRETAR GENERAL

DENUMIREA INDICATORILOR	Cod indicator	Credite bugetare		Încasări/ plăți efectuate la 31.03.2024
		Prevederi anuale aprobate la finele perioadei de raportare	Prevederi trimestriale cumulate (trimestri)	
SECȚIUNEA DE FUNCȚIONARE (cod 01+79+85)		6.572.000	1.896.000	1.263.914
CHELTUIELI CURENTE (cod 10+20+30+40+50+51SF+55SF+57+59)	01	6.572.000	1.896.000	1.263.914
TITLUL I CHELTUIELI DE PERSONAL	10	3.556.000	890.000	839.144
TITLUL II BUNURI SI SERVICII	20	3.016.000	1.006.000	424.770
Din total capitol:				
Servicii si dezvoltare publica	70.10.04	6.572.000	1.896.000	1.263.914
Partea a V- a ACTIUNI ECONOMICE (cod 84.10)	79.10	46.482.000	24.676.000	6.263.922
TRANSPORTURI (cod 84.10.50)	84.10	46.482.000	24.676.000	6.263.922
SECȚIUNEA DE FUNCȚIONARE (cod 01+79+85)		46.482.000	24.676.000	6.263.922
CHELTUIELI CURENTE (cod 10+20+30+40+50+51SF+55SF+57+59)	01	46.482.000	24.676.000	6.263.922
TITLUL I CHELTUIELI DE PERSONAL	10	8.339.000	2.068.000	1.865.624
TITLUL II BUNURI SI SERVICII	20	37.840.000	22.382.000	4.381.639
TITLUL XI ALTE CHELTUIELI (cod 59.01 + 59.02 + 59.08 +59.11 +59.12 +59.15 +59.17 +59.20+59.22 +59.25 +59.30+59.35+59.40+49.41)	59	303.000	226.000	16.659
Despăgubiri civile	59.17	200.000	200.000	0
Sume aferente persoanelor cu handicap	59.40	103.000	26.000	16.659
Din total capitol:				
Alte cheltuieli în domeniul transporturilor	84.10.50	46.482.000	24.676.000	6.263.922
Partea VII-a. REZERVE, EXCEDENT / DEFICIT	96.10	0	0	3.428.331
EXCEDENT 98.10.96	98.10	0	0	3.428.331
Excedentul secțiunii de funcționare	98.10.96	0	0	3.428.331
VENITURILE SECȚIUNII DE DEZVOLTARE (cod 00.02+ 00.15+00.16+ 00.17+45.10+46.10+48.10) - TOTAL	00.01 SD	311.789.000	177.213.000	15.806.214
I. VENITURI CURENTE (cod 00.12)	00.02	59.000	0	0
C. VENITURI NEFISCALE (cod 00.14)	00.12	59.000	0	0
C2. VANZARI DE BUNURI SI SERVICII (cod 37.10)	00.14	59.000	0	0
Transferuri voluntare, altele decât subvențiile (cod 37.10.04)	37.10	59.000	0	0
Vărsăminte din secțiunea de funcționare	37.10.04	59.000	0	0
IV. SUBVENTII (cod 00.18)	00.17	311.730.000	177.213.000	15.806.214
SUBVENTII DE LA ALTE NIVELE ALE ADMINISTRATIEI PUBLICE (cod 42.10+43.10)	00.18	311.730.000	177.213.000	15.806.214
SUBVENTII DE LA ALTE ADMINISTRATII (cod 43.10.14+43.10.16+43.10.17+43.10.19+43.10.31+ 43.10.32+43.10.36+43.10.37+43.10.38)	43.10	311.730.000	177.213.000	15.806.214
Subvenții din bugetele locale pentru finanțarea cheltuielilor de capital din domeniul sănătății	43.10.14	3.983.000	694.000	0
Subvenții pentru institutiile publice destinate secțiunii de dezvoltare	43.10.19	307.747.000	176.519.000	15.806.214

VIZAT
spre neschimbare
SECRETAR GENERAL

DENUMIREA INDICATORILOR	Cod indicator	Credite bugetare		Încasări/ plăți efectuate la 31.03.2024
		Prevederi anuale aprobate la finele perioadei de raportare	Prevederi trimestriale cumulate (trimestri)	
CHELTUIELILE SECȚIUNII DE DEZVOLTARE (cod 63.10+69.10+79.10)	49.10	311.789.000	177.213.000	15.593.217
SECȚIUNEA DE DEZVOLTARE (cod 51+55+56+58+70+79+85)		311.789.000	177.213.000	15.593.217
TITLUL X Proiecte cu finanțare din fonduri	58	1.324.000	421.000	0
Alte facilități și instrumente postaderare	58.16	1.324.000	421.000	0
Finanțarea externă nerambursabilă	58.16.02	1.324.000	421.000	0
CHELTUIELI DE CAPITAL (cod 71+72+75)	70	310.465.000	176.792.000	15.593.217
TITLUL XIII ACTIVE NEFINANCIARE (cod 71.01 + 71.03)	71	310.465.000	176.792.000	15.593.217
Active fixe (cod 71.01.01 la 71.01.03+71.01.30)	71.01	305.601.000	175.217.000	15.593.217
Construcții	71.01.01	232.522.000	129.196.000	7.943.139
Mașini, echipamente și mijloace de transport	71.01.02	5.204.000	3.149.000	1.996.820
Mobilier, aparatură birotică și alte active corporale	71.01.03	4.033.000	3.105.000	95.152
Alte active fixe	71.01.30	63.842.000	39.767.000	5.558.106
Reparații capitale aferente activelor fixe	71.03	4.864.000	1.575.000	0
Partea a III-a CHELTUIELI SOCIAL-CULTURALE (cod 65.10+66.10+67.10+68.10)	63.10	100.449.000	63.092.000	6.331.450
INVATAMANT (cod 65.10.03 la 65.10.05+65.10.07)	65.10	59.000	0	0
SECȚIUNEA DE DEZVOLTARE (cod 51+55+56+58+70+79+85)		59.000	0	0
CHELTUIELI DE CAPITAL (cod 71+72+75)	70	59.000	0	0
TITLUL XIII ACTIVE NEFINANCIARE (cod 71.01 + 71.03)	71	59.000	0	0
Active fixe (cod 71.01.01 la 71.01.03+71.01.30)	71.01	59.000	0	0
Mobilier, aparatură birotică și alte active corporale	71.01.03	36.000	0	0
Din total capitol:				
Învățământ postliceal	65.10.05	59.000	0	0
SANATATE (cod 66.10.06+66.10.50)	66.10	3.983.000	694.000	0
SECȚIUNEA DE DEZVOLTARE (cod 51+55+56+58+70+79+85)		3.983.000	694.000	0
CHELTUIELI DE CAPITAL (cod 71+72+75)	70	3.983.000	694.000	0
TITLUL XIII ACTIVE NEFINANCIARE (cod 71.01 + 71.03)	71	3.983.000	694.000	0
Reparații capitale aferente activelor fixe	71.03	3.983.000	694.000	0
Din total capitol:				
Servicii medicale în unități sanitare cu paturi (cod 66.10.06.01+66.10.06.03)	66.10.06	3.983.000	694.000	0
Spitale generale	66.10.06.01	3.983.000	694.000	0
CULTURA, RECREERE SI RELIGIE (cod 67.10.03+67.10.50)	67.10	96.407.000	62.398.000	6.331.450
SECȚIUNEA DE DEZVOLTARE (cod 51+55+56+58+70+79+85)		96.407.000	62.398.000	6.331.450


VIZAT
spre neschimbare
SECRETAR GENERAL

DENUMIREA INDICATORILOR	Cod indicator	Credite bugetare		Încasări/ plăți efectuate la 31.03.2024
		Prevederi anuale aprobate la finele perioadei de raportare	Prevederi trimestriale cumulate (trimestri)	
TITLUL X Proiecte cu finanțare din fonduri	58	1.324.000	421.000	0
Alte facilități și instrumente postaderare	58.16	1.324.000	421.000	0
Finanțarea externă nerambursabilă	58.16.02	1.324.000	421.000	0
CHELTUIELI DE CAPITAL (cod 71+72+75)	70	95.083.000	61.977.000	6.331.450
TITLUL XIII ACTIVE NEFINANCIARE (cod 71.01 + 71.03)	71	95.083.000	61.977.000	6.331.450
Active fixe (cod 71.01.01 la 71.01.03+71.01.30)	71.01	94.357.000	61.251.000	6.331.450
Construcții	71.01.01	43.113.000	25.000.000	678.191
Mașini, echipamente și mijloace de transport	71.01.02	686.000	660.000	0
Mobilier, aparatură birotică și alte active corporale	71.01.03	3.997.000	3.105.000	95.152
Alte active fixe	71.01.30	46.561.000	32.486.000	5.558.106
Reparații capitale aferente activelor fixe	71.03	726.000	726.000	0
Din total capitol:				
Servicii culturale (cod 67.10.03.02 la 67.10.03.08+67.10.03.12+67.10.03.30)	67.10.03	267.000	130.000	5.355
Case de cultura	67.10.03.06	267.000	130.000	5.355
Alte servicii în domeniile culturii, recreerii și religiei	67.10.50	96.140.000	62.268.000	6.326.095
Partea a IV-a SERVICII SI DEZVOLTARE PUBLICA, LOCUINTE, MEDIU SI APE (cod 70.10+74.10)	69.10	12.022.000	5.314.000	256
LOCUINTE, SERVICII SI DEZVOLTARE PUBLICA (cod 70.10.04)	70.10	12.022.000	5.314.000	256
SECȚIUNEA DE DEZVOLTARE (cod 51+55+56+58+70+79+85)		12.022.000	5.314.000	256
CHELTUIELI DE CAPITAL (cod 71+72+75)	70	12.022.000	5.314.000	256
TITLUL XIII ACTIVE NEFINANCIARE (cod 71.01 + 71.03)	71	12.022.000	5.314.000	256
Active fixe (cod 71.01.01 la 71.01.03+71.01.30)	71.01	12.022.000	5.314.000	256
Construcții	71.01.01	11.093.000	4.385.000	256
Mașini, echipamente și mijloace de transport	71.01.02	355.000	355.000	0
Alte active fixe	71.01.30	574.000	574.000	0
Din total capitol:				
Servicii și dezvoltare publică	70.10.04	12.022.000	5.314.000	256
Partea a V- a ACTIUNI ECONOMICE (cod 84.10)	79.10	199.318.000	108.807.000	9.261.511
TRANSPORTURI (cod 84.10.50)	84.10	199.318.000	108.807.000	9.261.511
SECȚIUNEA DE DEZVOLTARE (cod 51+55+56+58+70+79+85)		199.318.000	108.807.000	9.261.511
CHELTUIELI DE CAPITAL (cod 71+72+75)	70	199.318.000	108.807.000	9.261.511
TITLUL XIII ACTIVE NEFINANCIARE (cod 71.01 + 71.03)	71	199.318.000	108.807.000	9.261.511
Active fixe (cod 71.01.01 la 71.01.03+71.01.30)	71.01	199.163.000	108.652.000	9.261.511
Construcții	71.01.01	178.316.000	99.811.000	7.264.691
Mașini, echipamente și mijloace de transport	71.01.02	4.140.000	2.134.000	1.996.820
Alte active fixe	71.01.30	16.707.000	6.707.000	0

VIZAT
spre neșchimbare
SECRETAR GENERAL

DENUMIREA INDICATORILOR	Cod indicator	Credite bugetare		Încasări/ plăți efectuate la 31.03.2024
		Prevederi anuale aprobate la finele perioadei de raportare	Prevederi trimestriale cumulate (trimestri)	
Reparații capitale aferente activelor fixe	71.03	155.000	155.000	0
Din total capitol:				
Alte cheltuieli în domeniul transporturilor	84.10.50	199.318.000	108.807.000	9.261.511
Partea VII-a. REZERVE, EXCEDENT / DEFICIT	96.10	0	0	212.997
EXCEDENT 98.10.97	98.10	0	0	212.997
Excedentul secțiunii de dezvoltare	98.10.97	0	0	212.997

ORDONATOR PRINCIPAL DE CREDITE
PRIMAR,
RADU NICOLAE MIHAIU



DIRECTOR EXECUTIV,
PÎRVAN FLORENTINA TEODORA



ȘEF SERVICIU
BUGET LOCAL - CFP,
PAVEL MARTA



VIZAT
spre neschimbare
SECRETAR GENERAL



CABINET PRIMAR SECTOR 2

REFERAT DE APROBARE

la proiectul de hotărâre privind aprobarea
contului de execuție al bugetului general al Sectorului 2
al Municipiului București la 31.03.2024

Conform art. 49 alin. (12) și (13) din Legea nr. 273/2006 privind finanțele publice locale, cu modificările și completările ulterioare, conform cărora: „*în lunile aprilie, iulie și octombrie, pentru trimestrul expirat, și cel târziu în decembrie, pentru trimestrul al patrulea, ordonatorii principali de credite au obligația de a prezenta în ședință publică, spre analiză și aprobare de către autoritățile deliberative, execuția bugetelor întocmite pe cele două secțiuni, cu scopul de a redimensiona cheltuielile în raport cu gradul de colectare a veniturilor, prin rectificare bugetară locală, astfel încât la sfârșitul anului:*

- să nu înregistreze plăți restante;
- diferența dintre suma veniturilor încasate și excedentul anilor anteriori utilizat pentru finanțarea exercițiului bugetar curent, pe de o parte, și suma plăților efectuate și a plăților restante, pe de altă parte, să fie mai mare decât zero;
- diferența dintre tragerile autorizate în anul respectiv și suma dintre plățile efectuate și plățile restante să fie mai mare decât zero.”

Având în vedere prevederile legale și raportul de specialitate al Direcției Economice nr. 65644/18.04.2024, supun spre aprobare proiectul de hotărâre privind aprobarea contului de execuție al bugetului general al Sectorului 2 al Municipiului București la 31.03.2024, pe cele două secțiuni, pe următoarele componente: bugetul local, bugetul creditelor externe, bugetul creditelor interne, bugetul instituțiilor publice finanțate integral sau parțial din venituri proprii și subvenții din bugetul local.

PRIMAR,
RADU NICOLAE MIHAIU



DIRECȚIA ECONOMICĂ

Nr. 65644/18.04.2024

RAPORT DE SPECIALITATE
la proiectul de hotărâre privind aprobarea contului de execuție
al bugetului general al Sectorului 2 al Municipiului București la 31.03.2024

În conformitate cu prevederile art. 49 alin. (12) și (13) din Legea nr. 273/2006 privind finanțele publice locale, cu modificările și completările ulterioare, *ordonatorii principali de credite au obligația de a prezenta în ședință publică, spre analiză și aprobare de către autoritățile deliberative, execuția bugetelor întocmite pe cele două secțiuni (secțiunea de funcționare și secțiunea de dezvoltare)*, cu scopul de a redimensiona cheltuielile în raport cu gradul de colectare a veniturilor, prin rectificare bugetară locală, astfel încât la sfârșitul anului:

- să nu înregistreze plăți restante;
- diferența dintre suma veniturilor încasate și excedentul anilor anteriori utilizat pentru finanțarea exercițiului bugetar curent, pe de o parte, și suma plăților efectuate și a plăților restante, pe de altă parte, să fie mai mare decât zero;
- diferența dintre tragerile autorizate în anul respectiv și suma dintre plățile efectuate și plățile restante să fie mai mare decât zero.

Nerespectarea dispozițiilor legale, reprezintă contravenție și se sancționează conform art. 78 alin. (1) lit. d) din Legea nr. 273/2006 privind finanțele publice locale, cu modificările și completările ulterioare.

Prin proiectul de hotărâre inițiat, se supune aprobării Consiliului Local al Sectorului 2 contul de execuție al bugetului general al Sectorului 2 la 31.03.2024.

La nivelul Consiliului Local al Sectorului 2 activitatea financiară s-a desfășurat în baza bugetului general consolidat format din:

- Bugetul local;
- Bugetul creditelor externe;
- Bugetul creditelor interne;
- Bugetul instituțiilor publice finanțate integral sau parțial din venituri proprii și subvenții din bugetul local.

Execuția bugetară a veniturilor și cheltuielilor pe surse de finanțare și pe secțiuni la data de 31.03.2024, se prezintă după cum urmează:

	Venituri				Cheltuieli			
	Prevederi anuale 2024	Prevederi Trim. I	Execuție 31.03.2024	% Execuție	Prevederi anuale 2024	Prevederi Trim. I	Execuție 31.03.2024	% Execuție
0	1	2	3	4=3/2*100	5	6	7	8=7/6*100
Bugetul general consolidat, din care:	2.247.208.000	756.979.000	745.991.101	98,55%	2.571.273.000	943.824.000	338.473.248	35,86%
- secțiunea de funcționare	1.318.164.000	424.661.000	583.328.567	137,36%	1.318.164.000	424.661.000	279.863.448	65,90%
<i>% din total</i>	<i>58,66%</i>	<i>56,10%</i>	<i>78,20%</i>		<i>51,27%</i>	<i>44,99%</i>	<i>82,68%</i>	
- secțiunea de dezvoltare	929.044.000	332.318.000	162.662.535	48,95%	1.253.109.000	519.163.000	58.609.799	11,29%
<i>% din total</i>	<i>41,34%</i>	<i>43,90%</i>	<i>21,80%</i>		<i>48,73%</i>	<i>55,01%</i>	<i>17,32%</i>	
1. Bugetul local	1.946.878.000	687.329.000	730.108.512	106,22%	2.270.943.000	874.174.000	328.370.354	37,56%
- secțiunea de funcționare	1.273.615.000	408.663.000	574.539.675	140,59%	1.273.615.000	408.663.000	274.502.888	67,17%
<i>% din total</i>	<i>65,42%</i>	<i>59,46%</i>	<i>78,69%</i>		<i>56,08%</i>	<i>46,75%</i>	<i>83,60%</i>	
- secțiunea de dezvoltare	673.263.000	278.666.000	155.568.837	55,83%	997.328.000	465.511.000	53.867.466	11,57%
<i>% din total</i>	<i>34,58%</i>	<i>40,54%</i>	<i>21,31%</i>		<i>43,92%</i>	<i>53,25%</i>	<i>16,40%</i>	
2. Bugetul creditelor externe	204.443.000	51.000.000	4.442.296	8,71%	204.443.000	51.000.000	2.353.928	4,62%
- secțiunea de dezvoltare	204.443.000	51.000.000	4.442.296	8,71%	204.443.000	51.000.000	2.353.928	4,62%
<i>% din total</i>	<i>100,00%</i>	<i>100,00%</i>	<i>100,00%</i>		<i>100,00%</i>	<i>100,00%</i>	<i>100,00%</i>	
3. Bugetul creditelor interne	51.279.000	2.652.000	2.651.402	99,98%	51.279.000	2.652.000	2.651.402	99,98%
- secțiunea de dezvoltare	51.279.000	2.652.000	2.651.402	99,98%	51.279.000	2.652.000	2.651.402	99,98%
<i>% din total</i>	<i>100,00%</i>	<i>100,00%</i>	<i>100,00%</i>		<i>100,00%</i>	<i>100,00%</i>	<i>100,00%</i>	
4. Bugetul instituțiilor finanțate din venituri proprii și subvenții	608.138.000	293.924.000	74.706.828	25,42%	608.138.000	293.924.000	71.065.500	24,18%
- secțiunea de funcționare	296.349.000	116.711.000	58.900.614	50,47%	296.349.000	116.711.000	55.472.283	47,53%
<i>% din total</i>	<i>48,73%</i>	<i>39,71%</i>	<i>78,84%</i>		<i>48,73%</i>	<i>39,71%</i>	<i>78,06%</i>	
- secțiunea de dezvoltare	311.789.000	177.213.000	15.806.214	8,92%	311.789.000	177.213.000	15.593.217	8,80%
<i>% din total</i>	<i>51,27%</i>	<i>60,29%</i>	<i>21,16%</i>		<i>51,27%</i>	<i>60,29%</i>	<i>21,94%</i>	
5. Transferuri între bugete (se scad)	563.530.000	277.926.000	65.917.936	23,72%	563.530.000	277.926.000	65.967.936	23,74%
- secțiunea de funcționare	251.800.000	100.713.000	50.111.722	49,76%	251.800.000	100.713.000	50.111.722	49,76%
- secțiunea de dezvoltare	311.730.000	177.213.000	15.806.214	8,92%	311.730.000	177.213.000	15.856.214	8,95%

*) Include excedentul anului precedent în sumă de 324.065.000 lei.

✚ Bugetul local

Venituri

În perioada ianuarie – martie 2024, încasările veniturilor bugetului local al Sectorului 2 București au fost în sumă de 730.108.512 lei, reprezentând 106,22 % (+ 42.779.512 lei) față de prevederile trimestriale la 31.03.2024 și 37,50 % față de prevederile anuale.

La secțiunea de funcționare s-au încasat venituri în sumă de 574.539.675 lei, reprezentând 140,59 % (+ 165.876.675 lei) față de prevederile trimestriale la 31.03.2024, din care 50.000.000 lei din excedentul anului precedent pentru acoperirea golurilor temporale de casă și la secțiunea de dezvoltare, în suma de 155.568.837 lei, din care 50.000.000 lei din excedentul anului precedent.

Încasările, pe categorii de venituri, față de prevederile trimestriale și anuale, se prezintă astfel:

Lei

Clasificația economică	Prevederi anuale 2024	Prevederi Trim. I	Execuție 31.03.2024	%	
				Execuție / Buget trim. I	Pondere în total (execuție)
A	1	2	3	4=3/2*100	5
Cote și sume defalcate din impozitul pe venit	902.976.000	306.059.000	222.705.741	72,77%	30,50%
Impozite și taxe locale (DGVBL)	387.422.000	163.537.000	238.717.092	145,97%	32,70%
Sume defalcate din TVA	241.158.000	60.057.000	60.057.000	100,00%	8,23%
Subvenții de la bugetul de stat	6.828.000	1.822.000	1.802.702	98,94%	0,25%
Sume din PNRR aferente asistentei financiare nerambursabile și a componentei de împrumuturi	229.259.000	75.302.000	13.816.279	18,35%	1,89%
Subvenții de la alte administrații	6.054.000	1.514.000	0	0,00%	0,00%
Sume primite de la UE	160.938.000	74.485.000	90.607.169	121,64%	12,41%
Venituri din concesiuni și închirieri	7.318.000	2.971.000	1.663.737	56,00%	0,23%
Alte venituri din prestări de servicii și alte activități	2.318.000	580.000	458.806	79,10%	0,06%
Alte venituri (venituri din dobânzi; venituri din recuperarea cheltuielilor de judecată; contribuția asociației de proprietari pentru lucrările de reabilitare termică; venituri din aplicarea prescripției extinctive, alte venituri, alte amenzi, penalități și confiscări)	2.599.000	994.000	270.996	27,26%	0,04%
Venituri din valorificarea unor bunuri	8.000	8.000	8.990	112,37%	0,00%
Sume din excedentul anului precedent pentru acoperirea golurilor temporare de casă ale secțiunii de funcționare	0	0	50.000.000		6,85%
Sume din excedentul bugetului local utilizate pentru finanțarea cheltuielilor secțiunii de dezvoltare	0	0	50.000.000		6,85%
TOTAL	1.946.878.000	687.329.000	730.108.512	106,22%	100,00%

Cheltuieli

În perioada ianuarie – martie 2024 au fost efectuate cheltuieli din bugetul local al Sectorului 2 București în sumă de 328.370.354 lei, reprezentând 37,56% față de prevederile trimestriale la 31.03.2024 și în procent de 14,46% față de prevederile anuale.

Execuția cheltuielilor bugetului local al Sectorului 2 pe capitle bugetare, se prezintă astfel:

Lei

A	Prevederi anuale 2024	Prevederi Trim. I	Execuție 31.03.2024	%	
				Execuție / Buget trim. I	Pondere în total (execuție)
A	1	2	3	4=3/2*100	5
- Învățământ	584.314.000	245.219.000	51.302.131	20,92%	15,62%
- Asigurări și asistență socială	318.271.000	105.263.000	81.169.348	77,11%	24,72%
- Cultură, recreere și religie	307.921.000	139.923.000	48.928.735	34,97%	14,90%
- Protecția mediului	195.792.000	56.976.000	47.183.022	82,81%	14,37%
- Locuințe, servicii și dezvoltare publică	272.275.000	69.143.000	2.836.457	4,10%	0,86%
- Autorități publice și acțiuni executive	199.502.000	74.244.000	50.647.728	68,22%	15,42%
- Transporturi (Străzi)	194.521.000	130.831.000	13.016.472	9,95%	3,96%
- Tranzacții privind datoria publică și împrumuturile (rambursările de credite, dobânzi, comisioane)	103.178.000	25.805.000	15.550.438	60,26%	4,74%
- Ordine publică și siguranță națională	74.487.000	21.728.000	14.695.505	67,63%	4,48%

	Prevederi anuale 2024	Prevederi Trim. I	Execuție 31.03.2024	%	
				Execuție / Buget trim. I	Pondere în total (execuție)
A	1	2	3	4=3/2*100	5
- Alte cheltuieli:	20.682.000	5.042.000	3.040.517	60,30%	0,93%
▪ Alte servicii publice generale	14.166.000	3.448.000	2.746.234	79,65%	0,84%
▪ Acțiuni sanitare și susținerea spitalelor publice	5.545.000	1.189.000	180.037	15,14%	0,05%
▪ Apărare națională	971.000	405.000	114.247	28,21%	0,03%
TOTAL	2.270.943.000	874.174.000	328.370.354	37,56%	100%

Structura execuției bugetului local al Sectorului 2, pe tipuri de cheltuieli ale clasificăției economice, se prezintă astfel:

Lei

	Prevederi anuale 2024	Prevederi Trim. I	Execuție 31.03.2024	%	
				Execuție / Buget trim. I	Pondere în total (execuție)
A	1	2	3	4=3/2*100	5
TOTAL	2.270.943.000	874.174.000	328.370.354	37,56%	100,00%
Secțiunea de funcționare	1.273.615.000	408.663.000	274.502.888	67,17%	83,60%
- Cheltuieli de personal	341.229.000	99.785.000	82.703.691	82,88%	25,19%
- Bunuri și servicii	417.312.000	125.867.000	84.519.880	67,15%	25,74%
▪ Salubritate	171.607.000	43.068.000	39.790.529	92,39%	12,12%
- Dobânzi	52.439.000	13.110.000	5.466.348	41,70%	1,66%
- Transferuri între unități ale administrației publice, din care:	251.800.000	100.713.000	50.111.722	49,76%	15,26%
▪ Administrația Domeniului Public Sector 2	234.648.000	96.213.000	47.044.100	48,90%	14,33%
▪ Centrul Cultural Mihai Eminescu Sector 2	10.677.000	2.629.000	1.779.128	67,67%	0,54%
▪ Administrația Piețelor Sector 2	6.475.000	1.871.000	1.288.494	68,87%	0,39%
- Alte transferuri	25.385.000	6.364.000	5.790.468	90,99%	1,76%
- Asistență socială	87.495.000	33.178.000	27.867.753	83,99%	8,49%
- Alte cheltuieli	47.921.000	17.128.000	9.715.612	56,72%	2,96%
- Rambursări de credite	50.034.000	12.518.000	10.052.754	80,31%	3,06%
- Plăți efectuate în anii precedenți și recuperate în anul curent	0	0	-1.725.340		-0,53%
Secțiunea de dezvoltare	997.328.000	465.511.000	53.867.466	11,57%	16,40%
- Transferuri între unități ale administrației publice, din care:	264.341.000	178.451.000	17.094.075	9,58%	5,21%
▪ Pasaj Doamna Ghica	3.890.000	3.890.000	3.889.263	99,98%	1,18%
▪ Spitalul Sf. Pantelimon	3.983.000	694.000	50.000	7,20%	0,02%
▪ Administrația Domeniului Public Sector 2	244.179.000	168.423.000	13.140.276	7,80%	4,00%
▪ Centrul Cultural Mihai Eminescu Sector 2	267.000	130.000	14.280	10,98%	0,00%
▪ Administrația Piețelor Sector 2	12.022.000	5.314.000	256	0,00%	0,00%
- Alte transferuri	380.000	127.000	0	0,00%	0,00%
- Proiecte cu finanțare din PNRR	218.172.000	88.459.000	2.629.031	2,97%	0,80%
- Proiecte cu finanțare din FEN	38.610.000	23.058.000	1.109.581	4,81%	0,34%
- Cheltuieli de capital, din care:	475.825.000	175.416.000	33.102.233	18,87%	10,08%
▪ Reabilitarea termică	120.916.000	30.229.000	953.875	3,16%	0,29%
- Plăți efectuate în anii precedenți și recuperate în anul curent	0	0	-67.453		-0,02%

În anul 2024 Consiliul Local al Sectorului 2 a aprobat credite bugetare, la capitolul 66.02.06.01 - alineatul 51.02.28 „Transferuri din bugetele locale pentru finanțarea cheltuielilor de capital din domeniul sănătății”, pentru Spitalul Clinic de Urgență Sf. Pantelimon, în valoare de 3.983.000 lei și s-au înregistrat plăți în valoare de 50.000 lei. Plățile, defalcate pe titluri, articole și alineate se regăsesc în contul de execuție la 31.03.2024 aferent administrației centrale, respectiv Ministerul Sănătății.

Execuția bugetului local al Sectorului 2 la nivelul instituțiilor publice, pe cele două secțiuni (secțiunea de funcționare și secțiunea de dezvoltare), se prezintă astfel:

Instituții	Prevederi anuale 2024	Prevederi Trim. I	Execuție 31.03.2024	Lei
				%
A	1	2	3	4=3/2*100
TOTAL, din care:	2.270.943.000	874.174.000	328.370.354	37,56%
- Secțiunea de funcționare	1.273.615.000	408.663.000	274.502.888	67,17%
- Secțiunea de dezvoltare	997.328.000	465.511.000	53.867.466	11,57%
1. Primăria Sector 2, din care:	1.312.715.000	527.128.000	171.998.973	32,63%
- Secțiunea de funcționare	672.288.000	212.499.000	131.067.172	61,68%
- Secțiunea de dezvoltare	640.427.000	314.629.000	40.931.802	13,01%
2. Direcția Generală de Administrare a Patrimoniului Imobiliar Sector 2, din care:	536.982.000	206.373.000	54.018.732	26,18%
- Secțiunea de funcționare	197.216.000	61.716.000	41.612.333	67,43%
- Secțiunea de dezvoltare	339.766.000	144.657.000	12.406.399	8,58%
a. Aparatul propriu, din care:	401.974.000	144.058.000	26.852.977	18,64%
- Secțiunea de funcționare	83.610.000	20.803.000	17.144.454	82,41%
- Secțiunea de dezvoltare	318.364.000	123.255.000	9.708.523	7,88%
b. Unități de Învățământ, din care:	135.008.000	62.315.000	27.165.755	43,59%
- Secțiunea de funcționare	113.606.000	40.913.000	24.467.879	59,80%
- Secțiunea de dezvoltare	21.402.000	21.402.000	2.697.876	12,61%
3. Direcția Generală Venituri Buget Local Sector 2, din care:	41.111.000	16.849.000	6.835.588	40,57%
- Secțiunea de funcționare	37.512.000	14.239.000	6.835.588	48,01%
- Secțiunea de dezvoltare	3.599.000	2.610.000	0	0,00%
4. Poliția Locală Sector 2, din care:	74.325.000	21.677.000	14.693.061	67,78%
- Secțiunea de funcționare	70.761.000	20.465.000	14.375.072	70,24%
- Secțiunea de dezvoltare	3.564.000	1.212.000	317.989	26,24%
5. Direcția Generală de Asistență Socială și Protecția Copilului Sector 2, din care:	305.810.000	102.147.000	80.823.999	79,13%
- Secțiunea de funcționare	295.838.000	99.744.000	80.612.723	80,82%
- Secțiunea de dezvoltare	9.972.000	2.403.000	211.276	8,79%

✚ Bugetul creditelor externe

Bugetul creditelor externe pentru anul 2024 este format din tragerile aferente finanțării rambursabile contractate de la Banca Europeană de Investiții în anul 2023, în valoare de 200.000.000 lei, pentru obiectivele de investiții din programul de reabilitare termică a blocurilor de locuințe, la care se adaugă disponibilul de 4.443.000 lei din anul 2023.

În contul de la Trezoreria Sectorului 2 la 31.03.2024 se regăesc transferuri în valoare de 4.442.296 lei provenite din tragerile efectuate, din care s-au efectuat plăți în sumă de 2.353.928 lei, reprezentând 4,62% față de prevederile trimestriale.

⚡ Bugetul creditelor interne

În anul 2024 bugetul creditelor interne este format din tragerile aferente finanțării rambursabile contractate de la Raiffeisen Bank, în valoare de 51.279.000 lei, în vederea transferului acordat de Primăria Sectorului 2 pentru Administrația Domeniului Public Sector 2 cu scopul realizării investițiilor publice de interes local „Reabilitare sistem rutier”.

În contul de la Trezoreria Sectorului 2 la 31.03.2024 se regăesc transferuri provenite din tragerile efectuate, precum și plăți efectuate din acestea în sumă de 2.651.402 lei, reprezentând 100% față de prevederile trimestriale.

⚡ Bugetul instituțiilor publice finanțate integral sau parțial din venituri proprii și subvenții din bugetul local

Execuția bugetului instituțiilor publice finanțate integral sau parțial din venituri proprii și subvenții din bugetul local, în perioada ianuarie – martie 2024, pe venituri și cheltuieli, se prezintă astfel:

Lei

	Prevederi anuale 2024	Prevederi Trim. I	Execuție 31.03.2024	%	
				Execuție / Buget trim. I	Pondere în total (execuție)
A	1	2	3	4=3/2*100	5
VENITURI, din care:	608.138.000	293.924.000	74.706.828	25,42%	100,00%
- Venituri proprii	38.298.000	11.678.000	6.576.112	56,31%	8,80%
- Sume utilizate de administrațiile locale din excedentul anului precedent	6.310.000	4.320.000	2.212.779	51,22%	2,96%
- Subvenții pentru instituții publice, din care:	563.530.000	277.926.000	65.917.936	23,72%	88,24%
▪ Secțiunea de funcționare	251.800.000	100.713.000	50.111.722	49,76%	67,08%
▪ Secțiunea de dezvoltare	311.730.000	177.213.000	15.806.214	8,92%	21,16%
CHELTUIELI, din care:	608.138.000	293.924.000	71.065.500	24,18%	100,00%
- Cheltuieli de personal	56.837.000	15.473.000	11.970.373	77,36%	16,84%
- Bunuri și servicii	238.365.000	100.623.000	43.346.507	43,08%	61,00%
- Proiecte cu finanțare din FEN	1.324.000	421.000	0	0,00%	0,00%
- Alte cheltuieli	1.147.000	615.000	155.403	25,27%	0,22%
- Cheltuieli de capital	310.465.000	176.792.000	15.593.217	8,82%	21,94%

Execuția bugetelor la nivelul instituțiilor publice, pe cele două secțiuni (secțiunea de funcționare și secțiunea de dezvoltare), se prezintă astfel:

Lei

Instituții	Prevederi anuale 2024	Prevederi Trim. I	Execuție 31.03.2024	%
				Execuție / Buget trim. I
A	1	2	3	4=3/2*100
TOTAL				
Venituri	608.138.000	293.924.000	74.706.828	25,42%
- Secțiunea de funcționare	296.349.000	116.711.000	58.900.614	50,47%

Instituții	Prevederi anuale 2024	Prevederi Trim. I	Execuție 31.03.2024	%
				Execuție / Buget trim. I
A	1	2	3	4=3/2*100
- Secțiunea de dezvoltare	311.789.000	177.213.000	15.806.214	8,92%
Cheltuieli	608.138.000	293.924.000	71.065.500	24,18%
- Secțiunea de funcționare	296.349.000	116.711.000	55.472.283	47,53%
- Secțiunea de dezvoltare	311.789.000	177.213.000	15.593.217	8,80%
1. Direcția Generală de Administrare a Patrimoniului Imobiliar Sector 2				
Venituri	47.798.000	16.471.000	8.722.470	52,96%
- Secțiunea de funcționare	43.756.000	15.777.000	8.722.470	55,29%
- Secțiunea de dezvoltare	4.042.000	694.000	0	0,00%
Cheltuieli	47.798.000	16.471.000	5.973.317	36,27%
- Secțiunea de funcționare	43.756.000	15.777.000	5.973.317	37,86%
- Secțiunea de dezvoltare	4.042.000	694.000	0	0,00%
2. Centrul Cultural Mihai Eminescu Sector 2				
Venituri	10.994.000	2.759.000	1.793.408	65,00%
- Secțiunea de funcționare	10.727.000	2.629.000	1.779.128	67,67%
- Secțiunea de dezvoltare	267.000	130.000	14.280	10,98%
Cheltuieli	10.994.000	2.759.000	1.462.250	53,00%
- Secțiunea de funcționare	10.727.000	2.629.000	1.456.895	55,42%
- Secțiunea de dezvoltare	267.000	130.000	5.355	4,12%
3. Direcția Generală de Asistență Socială și Protecția Copilului Sector 2				
Venituri	46.000	46.000	0	0,00%
- Secțiunea de funcționare	46.000	46.000	0	0,00%
Cheltuieli	46.000	46.000	0	0,00%
- Secțiunea de funcționare	46.000	46.000	0	0,00%
4. Administrația Piețelor Sector 2				
Venituri	18.594.000	7.210.000	1.292.470	17,93%
- Secțiunea de funcționare	6.572.000	1.896.000	1.292.214	68,15%
- Secțiunea de dezvoltare	12.022.000	5.314.000	256	0,00%
Cheltuieli	18.594.000	7.210.000	1.264.170	17,53%
- Secțiunea de funcționare	6.572.000	1.896.000	1.263.914	66,66%
- Secțiunea de dezvoltare	12.022.000	5.314.000	256	0,00%
5. Administrația Domeniului Public Sector 2				
Venituri	530.706.000	267.438.000	62.898.480	23,52%
- Secțiunea de funcționare	235.248.000	96.363.000	47.106.802	48,88%
- Secțiunea de dezvoltare	295.458.000	171.075.000	15.791.678	9,23%
Cheltuieli	530.706.000	267.438.000	62.365.763	23,32%
- Secțiunea de funcționare	235.248.000	96.363.000	46.778.157	48,54%
- Secțiunea de dezvoltare	295.458.000	171.075.000	15.587.606	9,11%

Având în vedere cele prezentate, propunem proiectul de Hotărâre privind aprobarea contului de execuție al bugetului general al Sectorului 2 al Municipiului București la 31.03.2024.

DIRECTOR EXECUTIV,
Pîrvan Florentina Teodora



ȘEF SERVICIU
BUGET LOCAL-CFP,
Marta Pavel

