



PRIMĂRIA SECTOR 2 BUCUREȘTI		
CABINET SECRETAR		
INTRARE	Nr. 5559	
IEȘIRE		
Ziua ... 17 ...	Luna ... 10 ...	Anul ... 2024 ...

Proiect înregistrat și transmis la
Cabinet Secretar General al Sectorului 2
sub nr.

HOTĂRÂRE

privind aprobarea contului de execuție al bugetului general
al Sectorului 2 al Municipiului București la 30.06.2024

Consiliul Local al Sectorului 2 al Municipiului București, ales în condițiile Legii nr. 115/2015 pentru alegerea autorităților administrației publice locale, pentru modificarea Legii administrației publice locale nr. 215/2001, precum și pentru modificarea și completarea Legii nr. 393/2004 privind Statutul aleșilor locali, cu modificările și completările ulterioare, întrunit în ședință _____, astăzi, _____;

Luând în considerare **proiectul de hotărâre** inițiat de Primarul Sectorului 2 al Municipiului București, privind aprobarea contului de execuție al bugetului general al Sectorului 2 al Municipiului București la 30.06.2024;

Analizând:

- Referatul de aprobare prezentat de Primarul Sectorului 2 al Municipiului București;
- Raportul de specialitate nr. 119547/25.07.2024 prezentat de Direcția Economică din cadrul aparatului de specialitate al Primarului Sectorului 2 al Municipiului București;
- Avizul Comisiei de Buget - Finanțe, Investiții, Accesarea Fondurilor Europene și Credite Externe din cadrul Consiliului Local al Sectorului 2 al Municipiului București;
- Avizul Comisiei pentru Transparență, Reducerea Birocrației și Inovație din cadrul Consiliului Local al Sectorului 2 al Municipiului București;

Având în vedere reglementările cuprinse în:

- Ordonanța de Urgență a Guvernului nr. 57/2019 privind Codul administrativ, cu modificările și completările ulterioare;
- Legea nr. 273/2006 privind finanțele publice locale, cu modificările și completările ulterioare;
- Ordinul Ministerului Finanțelor nr. 699/2024 privind transmiterea situațiilor financiare trimestriale și anuale, precum și a unor rapoarte financiare lunare centralizate întocmite de instituțiile publice începând cu anul 2024 și pentru modificarea și completarea unor ordine ale ministrului finanțelor publice în domeniul contabilității instituțiilor publice.

În temeiul art. 139 alin. (3) lit. a) coroborat cu art. 155 alin. (1) lit. c) și alin. (4) lit. b), art. 166 alin. (2) lit. d) din Ordonanța de urgență a Guvernului nr. 57/2019 privind Codul administrativ, cu modificările și completările ulterioare,

În urma stabilirii rezultatului votului valabil exprimat,

HOTĂRĂȘTE

Art.1 Se aprobă contul de execuție al bugetului general al Sectorului 2 al Municipiului București la 30.06.2024, conform anexelor nr. 1; 2; 3; 4 care fac parte integrantă din prezenta hotărâre.

Art.2 (1) Prezenta hotărâre se publică în Monitorul Oficial al Municipiului București.


(2) Anexele se comunică instituțiilor interesate și pot fi consultate pe site-ul Primăriei Sectorului 2: www.ps2.ro unde se publică integral.

INIȚIATOR

**PRIMAR
RADU - NICOLAE MIHAIU**

AVIZEAZĂ PENTRU LEGALITATE

**SECRETAR GENERAL AL SECTORULUI 2
ELENA NIȚĂ**



Hotărâre nr. _____

București, _____

Prezenta Hotărâre conține un număr de ___ pagini, inclusiv anexele, și a fost adoptată de Consiliul Local al Sectorului 2 al Municipiului București în ședința _____ din data de _____ cu respectarea prevederilor art. 140 din Ordonanța de Urgență a Guvernului nr. 57/2019 privind Codul administrativ, cu modificările și completările ulterioare.

CONTUL DE EXECUTIE
 AL BUGETULUI LOCAL
 LA 30.06.2024

ANEXA 7

LEI

DENUMIREA INDICATORILOR	Cod indicator	Credite bugetare		Încasări/ plăți efectuate la 30.06.2024
		Prevederi anuale aprobate la finele perioadei de raportare	Prevederi trimestriale cumulate (trim II)	
TOTAL VENITURI (cod 00.02+00.15+00.16+00.17+45.02+ 46.02+48.02)	00.01	1.946.878.000	1.202.148.000	1.068.556.302
VENITURI PROPRII (00.02-11.02-37.02+00.15)	49.90	1.302.641.000	823.767.000	774.544.051
I. VENITURI CURENTE (cod 00.03+00.12)	00.02	1.543.791.000	944.339.000	895.104.509
A. VENITURI FISCALE (cod 00.04+00.09+00.10+00.11)	00.03	1.492.758.000	913.157.000	873.536.068
A1. IMPOZIT PE VENIT, PROFIT SI CASTIGURI DIN CAPITAL (cod 00.05+00.06+00.07)	00.04	902.976.000	566.259.000	478.273.948
A1.2. IMPOZIT PE VENIT, PROFIT, SI CASTIGURI DIN CAPITAL DE LA PERSOANE FIZICE (cod 03.02+04.02)	00.06	902.976.000	566.259.000	478.273.948
Cote si sume defalcate din impozitul pe venit (cod 04.02.01+04.02.04)	04.02	902.976.000	566.259.000	478.273.948
Sume alocate din cotele defalcate din impozitul pe venit pentru echilibrarea bugetelor locale	04.02.04	902.976.000	566.259.000	478.273.948
A3. IMPOZITE SI TAXE PE PROPRIETATE (cod 07.02)	00.09	254.621.000	169.916.000	206.153.158
Impozite si taxe pe proprietate (cod 07.02.01+07.02.02+07.02.03+07.02.50)	07.02	254.621.000	169.916.000	206.153.158
Impozit si taxa pe cladiri (cod 07.02.01.01+07.02.01.02)	07.02.01	211.653.000	144.136.000	174.307.928
Impozit pe cladiri de la persoane fizice *)	07.02.01.01	49.939.000	29.963.000	39.109.203
Impozit si taxa pe cladiri de la persoane juridice *)	07.02.01.02	161.714.000	114.173.000	135.198.725
Impozit si taxa pe teren (cod 07.02.02.01+07.02.02.02+07.02.02.03)	07.02.02	18.682.000	11.209.000	15.149.032
Impozit pe terenuri de la persoane fizice *)	07.02.02.01	9.949.000	5.969.000	8.385.279
Impozit si taxa pe teren de la persoane juridice *)	07.02.02.02	8.733.000	5.240.000	6.763.733
Impozitul pe terenul din extravilan *) + Restante din anii anteriori din impozitul pe teren agricol	07.02.02.03	0	0	20
Taxe judiciare de timbru si alte taxe de timbru	07.02.03	24.286.000	14.571.000	16.696.198
A4. IMPOZITE SI TAXE PE BUNURI SI SERVICII (cod 11.02+12.02+15.02+16.02)	00.10	305.519.000	159.197.000	168.769.048
Sume defalcate din TVA (cod 11.02.01+11.02.02+11.02.05+11.02.06+11.02.09)	11.02	241.158.000	120.580.000	120.580.000

VIZAT
 spre neschimbare
 RETAR GENERAL

DENUMIREA INDICATORILOR	Cod indicator	Credite bugetare		Încasări/ plăți efectuate la 30.06.2024
		Prevederi anuale aprobate la finele perioadei de raportare	Prevederi trimestriale cumulate (trim II)	
Sume defalcate din taxa pe valoarea adăugată pentru finanțarea cheltuielilor descentralizate la nivelul comunelor, orașelor, municipiilor, sectoarelor și Municipiului București	11.02.02	217.773.000	108.887.000	108.887.000
Sume defalcate din taxa pe valoarea adăugată pentru finanțarea învățământului particular sau confesional acreditat	11.02.09	23.385.000	11.693.000	11.693.000
Taxe pe servicii specifice (cod 15.02.01+15.02.50)	15.02	1.581.000	949.000	638.446
Impozit pe spectacole	15.02.01	1.581.000	949.000	638.446
Taxe pe utilizarea bunurilor, autorizarea utilizării bunurilor sau pe desfășurarea de activități (cod 16.02.02+16.02.03+16.02.50)	16.02	62.780.000	37.668.000	47.550.602
Impozit pe mijloacele de transport (cod 16.02.02.01+16.02.02.02)	16.02.02	61.154.000	36.693.000	46.367.839
Impozit pe mijloacele de transport deținute de persoane fizice *)	16.02.02.01	31.393.000	18.836.000	24.599.457
Impozit pe mijloacele de transport deținute de persoane juridice *)	16.02.02.02	29.761.000	17.857.000	21.768.381
Taxe și tarife pentru eliberarea de licențe și autorizații de funcționare	16.02.03	1.626.000	975.000	1.182.763
A6. ALTE IMPOZITE ȘI TAXE FISCALE (cod 18.02)	00.11	29.642.000	17.785.000	20.339.914
Alte impozite și taxe fiscale (cod 18.02.50)	18.02	29.642.000	17.785.000	20.339.914
Alte impozite și taxe	18.02.50	29.642.000	17.785.000	20.339.914
C. VENITURI NEFISCALE (cod 00.13+00.14)	00.12	51.033.000	31.182.000	21.568.441
C1. VENITURI DIN PROPRIETATE (cod 30.02+31.02)	00.13	8.528.000	5.873.000	3.333.551
Venituri din proprietate (cod 30.02.01+30.02.05+30.02.08+30.02.50)	30.02	7.318.000	5.267.000	3.304.123
Venituri din concesiuni și închirieri (cod 30.02.05.30)	30.02.05	7.318.000	5.267.000	3.304.123
Alte venituri din concesiuni și închirieri de către instituțiile publice	30.02.05.30	7.318.000	5.267.000	3.304.123
Venituri din dobânzi (cod 31.02.03)	31.02	1.210.000	606.000	29.427
Alte venituri din dobânzi	31.02.03	1.210.000	606.000	29.427
C2. VANZĂRI DE BUNURI ȘI SERVICII (cod 33.02+34.02+35.02+36.02+37.02)	00.14	42.505.000	25.309.000	18.234.891
Venituri din prestări de servicii și alte activități (cod 33.02.08+33.02.10+33.02.12+33.02.13+33.02.24+33.02.27+33.02.28+33.02.33+33.02.50)	33.02	6.672.000	3.773.000	2.059.083
Contribuția părinților sau sustinatorilor legali pentru întreținerea copiilor în creșe	33.02.10	0	0	-171
Venituri din recuperarea cheltuielilor de judecată, imputații și despăgubiri	33.02.28	0	0	160
Alte venituri din prestări de servicii și alte activități	33.02.50	6.672.000	3.773.000	2.059.094
Venituri din taxe administrative, eliberări permise (cod 34.02.02+34.02.50)	34.02	350.000	210.000	161.976
Taxe extrajudiciare de timbru	34.02.02	350.000	210.000	161.976
Amenzi, penalități și confiscări (cod 35.02.01 la 35.02.03+35.02.50)	35.02	21.473.000	12.934.000	11.022.123

VIZAT
spre neschimbare
SECRETAR GENERAL

DENUMIREA INDICATORILOR	Cod indicator	Credite bugetare		Încasări/ plăți efectuate la 30.06.2024
		Prevederi anuale aprobate la finele perioadei de raportare	Prevederi trimestriale cumulate (trim II)	
Venituri din amenzi si alte sanctiuni aplicate potrivit dispozitiilor legale (cod 35.02.01.02)	35.02.01	21.129.000	12.677.000	10.992.597
Venituri din amenzi și alte sancțiuni aplicate de către alte instituții de specialitate	35.02.01.02	21.129.000	12.677.000	10.992.597
Alte amenzi, penalitati si confiscari	35.02.50	344.000	257.000	29.527
Diverse venituri	36.02	14.010.000	8.392.000	4.986.708
Venituri din aplicarea prescriptiei extinctive (cod 36.02.01.01)	36.02.01	491.000	369.000	263.739
Venituri din aplicarea prescriptiei extinctive	36.02.01.01	491.000	369.000	263.739
Taxe speciale	36.02.06	12.421.000	7.452.000	4.328.134
Contribuția asociației de proprietari pentru lucrările de reabilitare termică	36.02.31	495.000	99.000	39.088
Alte venituri	36.02.50	603.000	472.000	355.748
Transferuri voluntare, altele decat subventiile (cod 37.02.01+37.02.03+37.02.04+37.02.05+37.02.50)	37.02	0	0	5.000
Donatii si sponsorizari **)	37.02.01	0	0	5.000
Vărsăminte din secțiunea de funcționare pentru finanțarea secțiunii de dezvoltare a bugetului local (cu semnul minus)	37.02.03	-277.105.000	-171.103.000	0
Vărsăminte din secțiunea de funcționare	37.02.04	277.105.000	171.103.000	0
II. VENITURI DIN CAPITAL (cod 39.02)	00.15	8.000	8.000	24.541
Venituri din valorificarea unor bunuri (cod39.02.01+39.02.03+39.02.04+39.02.07+39.02.10)	39.02	8.000	8.000	24.541
Venituri din valorificarea unor bunuri ale institutiilor publice	39.02.01	8.000	8.000	24.541
III. OPERAȚIUNI FINANCIARE (cod 40.02+41.02)	00.16	1.128.000	271.000	50.000.000
Încasări din rambursarea împrumuturilor acordate (cod 40.02.06+40.02.07+40.02.10+40.02.11+40.02.13+40.02.14+40.02.16+40.02.18+40.02.50)	40.02	1.128.000	271.000	50.000.000
Sume din excedentul bugetului local utilizate pentru finanțarea cheltuielilor secțiunii de dezvoltare**)	40.02.14	0	0	50.000.000
Sume primite în cadrul mecanismului decontării cererilor de plată*)	40.02.16	1.128.000	271.000	0
IV. SUBVENTII (cod 00.18)	00.17	268.687.000	160.887.000	48.102.480
SUBVENTII DE LA ALTE NIVELE ALE ADMINISTRATIEI PUBLICE (cod 42.02+43.02)	00.18	268.687.000	160.887.000	48.102.480
Subventii de la bugetul de stat (cod42.02.01+42.02.05+42.02.10+42.02.12 +42.02.13+42.02.15+ 42.02.16+42.02.18+42.02.20 +42.02.21+42.02.28+42.02.29+42.02.34 + 42.02.35+42.02.40 la 42.02.42+ 42.02.45+42.02.51+42.02.52+42.02.54+42.02.55+42.02.62+42.02.65 la 42.02.67+42.02.69+42.02.73)	42.02	262.633.000	157.859.000	47.281.121
Finantarea drepturilor acordate persoanelor cu handicap	42.02.21	2.657.000	1.331.000	1.464.750

VIZAT
spre neschimbare
SECRETAR GENERAL

DENUMIREA INDICATORILOR	Cod indicator	Credite bugetare		Încasări/ plăți efectuate la 30.06.2024
		Prevederi anuale aprobate la finele perioadei de raportare	Prevederi trimestriale cumulate (trim II)	
Subvenții pentru acordarea ajutorului pentru încălzirea locuinței cu lemne, cărbuni, combustibili petrolieri	42.02.34	117.000	59.000	13.496
Finanțarea Programului Național de Dezvoltare Locală	42.02.65	4.054.000	2.267.000	1.126.897
Subvenții de la bugetul de stat către bugetele locale necesare susținerii derulării proiectelor finanțate din fonduri externe nerambursabile (FEN) postaderare aferente perioadei de programare 2014-2020****)	42.02.69	26.546.000	24.098.000	25.162.214
Alocari de sume din PNRR aferente asistentei financiare nerambursabila	42.02.88	87.830.000	51.587.000	0
Fonduri europene nerambursabile	42.02.88.01	73.502.000	44.422.000	0
Finantare publica nationala	42.02.88.02	305.000	153.000	0
Sume aferente TVA	42.02.88.03	14.023.000	7.012.000	0
Alocări de sume din PNRR aferente componentei imprumuturi	42.02.89	141.429.000	78.517.000	19.513.764
Fonduri din imprumuturi rambursabile	42.02.89.01	119.241.000	66.177.000	16.379.073
Sume aferente TVA	42.02.89.03	22.188.000	12.340.000	3.134.691
Subventii de la alte administratii (cod 43.02.01+43.02.04+43.02.07+43.02.08+43.02.20+43.02.21+43.02.23+43.02.24+43.02.30 + 43.02.31+43.02.34)	43.02	6.054.000	3.028.000	821.359
Alte subventii primite de la administratia centrala pentru finantarea unor activitati	43.02.20	4.650.000	2.326.000	821.359
Sume alocate din sumele obținute in urma scoaterii la licitatie a certificatelor de emisii de gaze cu efect de sera pentru finantarea proiectelor de investitii	43.02.44	1.404.000	702.000	0
Alte sume primite de la UE (cod 46.02.03)	46.02	1.625.000	1.625.000	1.035.713
Alte sume primite din fonduri de la Uniunea Europeană pentru programele operaționale finanțate în cadrul financiar 2014-2020	46.02.04	1.625.000	1.625.000	1.035.713
Sume primite de la UE/alti donatori in contul platilor efectuate si prefinantari aferente cadrului financiar 2014-2020 (cod 48.02.01 la cod 48.02.05+48.02.11+48.02.12+48.02.15+48.02.19+48.02.32+48.02.33)	48.02	131.639.000	95.018.000	74.289.059
Fondul European de Dezvoltare Regională (FEDR) (cod 48.02.01.01+48.02.01.02+48.02.01.03)	48.02.01	66.955.000	33.478.000	10.388.924
Sume primite în contul plăților efectuate în anii anteriori	48.02.01.02	66.955.000	33.478.000	10.388.924
Fondul Social European (FSE) (cod 48.02.02.01+48.02.02.02+48.02.02.03)	48.02.02	7.041.000	3.897.000	6.668.779
Sume primite în contul plăților efectuate în anii anteriori	48.02.02.02	7.041.000	3.897.000	6.668.779
Fondul de Coeziune (FC) (cod	48.02.03	57.643.000	57.643.000	57.231.356

VIZAT
spre neschimbare
SECRETAR GENERAL

DENUMIREA INDICATORILOR	Cod indicator	Credite bugetare		Încasări/ plăți efectuate la 30.06.2024
		Prevederi anuale aprobate la finele perioadei de raportare	Prevederi trimestriale cumulate (trim II)	
Sume primite în contul plăților efectuate în anii anteriori	48.02.03.02	57.643.000	57.643.000	57.231.356
TOTAL CHELTUIELI (SECTIUNEA DE FUNCȚIONARE+SECȚIUNEA DE DEZVOLTARE)	49.02	2.270.943.000	1.457.565.000	686.041.552
SECȚIUNEA DE FUNCȚIONARE (cod 01+79+85)		1.273.615.000	776.853.000	577.257.550
CHELTUIELI CURENTE (cod 10+20+30+40+50+51SF+55SF+57+59)	01	1.223.581.000	751.819.000	558.590.891
TITLUL I CHELTUIELI DE PERSONAL	10	341.229.000	199.156.000	169.266.722
TITLUL II BUNURI SI SERVICII	20	416.962.000	240.803.000	176.880.068
TITLUL III DOBANZI (cod 30.01 la 30.03)	30	52.439.000	26.220.000	20.774.909
Dobanzi aferente datoriei publice interne	30.01	14.872.000	7.436.000	4.824.123
Dobanzi aferente datoriei publice externe	30.02	37.567.000	18.784.000	15.950.787
TITLUL VI TRANSFERURI INTRE UNITATI ALE ADMINISTRATIEI PUBLICE (cod 51.01)	51 SF	251.800.000	171.443.000	100.348.322
Transferuri curente (cod 51.01.01+51.01.03+51.01.05+51.01.14+51.01.15+51.01.24+51.01.26+51.01.31+51.01.39 + 51.01.46+51.01.49+51.01.60+51.01.61+51.01.64)	51.01	251.800.000	171.443.000	100.348.322
Transferuri catre institutii publice	51.01.01	251.800.000	171.443.000	100.348.322
TITLUL VII ALTE TRANSFERURI (cod 55.01+ 55.02)	55 SF	25.385.000	12.902.000	10.079.940
A. Transferuri interne (cod 55.01.18+55.01.63+55.01.65)	55.01	25.385.000	12.902.000	10.079.940
Alte transferuri curente interne	55.01.18	200.000	175.000	174.999
Finanțarea învățământului particular sau confesional acreditat	55.01.63	23.385.000	11.693.000	9.652.141
Sume reprezentând stimulentele pentru casarea autovehiculelor uzate	55.01.84	1.800.000	1.034.000	252.800
TITLUL IX ASISTENTA SOCIALA (cod 57.02)	57	87.495.000	66.657.000	58.296.318
Ajutoare sociale (cod 57.02.01 la 57.02.05)	57.02	87.495.000	66.657.000	58.296.318
Ajutoare sociale in numerar	57.02.01	71.064.000	58.196.000	54.568.910
Ajutoare sociale in natura	57.02.02	16.275.000	8.383.000	3.725.569
Tichete de cresa si tichete sociale pentru grădiniță	57.02.03	156.000	78.000	1.839
TITLUL XI ALTE CHELTUIELI (cod 59.01 + 59.02 + 59.08 +59.11 +59.12 +59.15 +59.17 +59.20+59.22 +59.25 +59.30+59.35+59.41)	59	48.271.000	34.638.000	22.944.612
Burse	59.01	12.000.000	12.000.000	9.364.749
Programe pentru tineret	59.08	5.000.000	5.000.000	4.558.250
Asociatii si fundatii	59.11	14.657.000	8.590.000	7.414.506
Sustinerea cultelor	59.12	706.000	706.000	494.461
Despăgubiri civile	59.17	4.262.000	2.309.000	245.315
Actiuni cu caracter stiintific si social-cultural	59.22	9.915.000	4.958.000	74.929
Sume aferente persoanelor cu handicap neincadrate	59.40	1.731.000	1.075.000	792.403
OPERATIUNI FINANCIARE (cod 80+81)	79	50.034.000	25.034.000	22.628.707

VIZAT
spre neschimbare
SECRETAR GENERAL

DENUMIREA INDICATORILOR	Cod indicator	Credite bugetare		Încasări/ plăți efectuate la 30.06.2024
		Prevederi anuale aprobate la finele perioadei de raportare	Prevederi trimestriale cumulate (trim II)	
TITLUL XVII RAMBURSARI DE CREDITE (cod 81.01+81.02)	81	50.034.000	25.034.000	22.628.707
Rambursari de credite externe (cod 81.01.01+81.01.02+81.01.05+81.01.06)	81.01	40.039.000	20.027.000	17.633.017
Rambursari de credite aferente datoriei publice externe locale	81.01.05	40.039.000	20.027.000	17.633.017
Rambursari de credite interne (cod 81.02.01+81.02.02+81.02.05)	81.02	9.995.000	5.007.000	4.995.689
Rambursari de credite aferente datoriei publice interne locale	81.02.05	9.995.000	5.007.000	4.995.689
TITLUL XIX PLATI EFECTUATE IN ANII PRECEDENTI SI RECUPERATE IN ANUL CURENT(85.01)	85	0	0	-3.962.048
Plati efectuate in anii precedenti si recuperate in anul curent (cod 85.01.01)	85.01	0	0	-3.962.048
Plati efectuate in anii precedenti si recuperate in anul curent în secțiunea de funcționare a bugetului local	85.01.01	0	0	-3.962.048
SECȚIUNEA DE DEZVOLTARE (cod 51+55+56+58+70+79+85)		997.328.000	680.712.000	108.784.002
TITLUL VI TRANSFERURI INTRE UNITATI ALE ADMINISTRATIEI PUBLICE (cod 51.02)	51	264.341.000	227.774.000	28.388.012
Transferuri de capital (cod 51.02.12+51.02.28+51.02.29+51.02.47+51.02.49)	51.02	264.341.000	227.774.000	28.388.012
Transferuri din bugetele locale pentru finanțarea cheltuielilor de capital din domeniul sănătății	51.02.28	3.983.000	2.694.000	50.000
Alte transferuri de capital catre institutii publice	51.02.29	256.468.000	221.190.000	24.448.749
Transferuri de capital acordare in baza contractelor de parteneriat sau asociere	51.02.50	3.890.000	3.890.000	3.889.263
TITLUL VII ALTE TRANSFERURI (cod 55.01)	55	380.000	380.000	361.875
A. Transferuri interne (cod 55.01.03+55.01.07 la 55.01.10 +55.01.12 + 55.01.13)	55.01	380.000	380.000	361.875
Transferuri din bugetul local către asociațiile de dezvoltare intercomunitară	55.01.42	380.000	380.000	361.875
TITLUL X Proiecte cu finanțare din fonduri externe nerambursabile aferente cadrului financiar 2014-2020 (cod 58.01 la 58.05+58.11+58.12+58.15+58.16+58.30 la 58.33)	58	38.610.000	31.738.000	5.266.111
Programe din Fondul European de Dezvoltare Regională (FEDR) (58.01.01 la 58.01.03)	58.01	34.570.000	28.070.000	4.033.233
Finanțarea națională	58.01.01	14.000	14.000	0
Cheltuieli neeligibile	58.01.03	34.556.000	28.056.000	4.033.233
Programe din Fondul Social European (FSE) (58.02.01 la 58.02.03)	58.02	557.000	557.000	96.921
Cheltuieli neeligibile	58.02.03	557.000	557.000	96.921

VIZAT
spre neschimbare
SECRETAR GENERAL

DENUMIREA INDICATORILOR	Cod indicator	Credite bugetare		Încasări/ plăți efectuate la 30.06.2024
		Prevederi anuale aprobate la finele perioadei de raportare	Prevederi trimestriale cumulate (trim II)	
Programe din Fondul de Coeziune (FC) (58.03.01 la 58.03.03)	58.03	1.447.000	1.447.000	764.731
Finanțarea națională	58.03.01	20.000	20.000	19.787
Finanțare externă nerambursabilă	58.03.02	113.000	113.000	112.129
Cheltuieli neeligibile	58.03.03	1.314.000	1.314.000	632.815
Alte facilități și instrumente postaderare (58.16.01 la 58.16.03) (AFIP)	58.16	2.036.000	1.664.000	371.226
Finanțare externă nerambursabilă	58.16.02	2.036.000	1.664.000	371.226
TITLUL XII Proiecte cu finanțare din sumele reprezentând asistența financiară nerambursabilă aferentă PNRR (cod 60.01 + 60.03)	60	79.968.000	49.689.000	14.137
Fonduri europene nerambursabile	60.01	67.083.000	41.543.000	0
Finanțare publică națională	60.02	305.000	305.000	11.880
Sume aferente TVA	60.03	12.580.000	7.841.000	2.257
TITLUL XIII Proiecte cu finanțare din sumele aferente componentei de împrumut a PNRR (cod 61.01 la 61.03)	61	138.204.000	92.448.000	8.309.494
Fonduri din împrumut rambursabil	61.01	116.531.000	77.671.000	7.005.076
Finanțare publică națională	61.02	0	0	0
Sume aferente TVA	61.03	21.673.000	14.777.000	1.304.418
CHELTUIELI DE CAPITAL (cod 71+72+75)	70	475.825.000	278.683.000	66.524.321
TITLUL XIII ACTIVE NEFINANCIARE (cod 71.01 + 71.03)	71	475.825.000	278.683.000	66.524.321
Active fixe (cod 71.01.01 la 71.01.03+71.01.30)	71.01	340.088.000	209.167.000	60.506.577
Construcții	71.01.01	44.773.000	38.918.000	21.901.148
Mașini, echipamente și mijloace de transport	71.01.02	12.051.000	6.838.000	379.990
Mobilier, aparatură birotică și alte active corporale	71.01.03	6.917.000	6.589.000	3.204.408
Alte active fixe	71.01.30	276.347.000	156.822.000	35.021.032
Reparații capitale aferente activelor fixe	71.03	135.737.000	69.516.000	6.017.744
TITLUL XIX PLĂȚI EFECTUATE ÎN ANII PRECEDENȚI ȘI RECUPERATE ÎN ANUL CURENT (85.01)	85	0	0	-79.948
Plăți efectuate în anii precedenți și recuperate în anul curent (cod 85.01.02+85.01.05)	85.01	0	0	-79.948
Plăți efectuate în anii precedenți și recuperate în anul curent în secțiunea de dezvoltare a bugetului local	85.01.02	0	0	-79.948
Partea I-a SERVICII PUBLICE GENERALE (cod 51.02+54.02+55.02+56.02)	50.02	268.144.000	158.426.000	104.510.587
AUTORITĂȚI PUBLICE ȘI ACȚIUNI EXTERNE (cod 51.02.01)	51.02	200.834.000	124.027.000	77.956.750
SECȚIUNEA DE FUNCȚIONARE (cod 01+79+85)		132.046.000	71.879.000	51.542.243
CHELTUIELI CURENTE (cod 10+20+30+40+50+51SF+55SF+57+59)	01	130.714.000	71.213.000	51.686.597
TITLUL I CHELTUIELI DE PERSONAL	10	94.241.000	49.155.000	42.951.601

VIZAT
spre neschimbare
SECRETAR GENERAL

DENUMIREA INDICATORILOR	Cod indicator	Credite bugetare		Încasări/ plăți efectuate la 30.06.2024
		Prevederi anuale aprobate la finele perioadei de raportare	Prevederi trimestriale cumulate (trim II)	
TITLUL II BUNURI SI SERVICII	20	32.604.000	20.074.000	8.528.604
TITLUL XI ALTE CHELTUIELI (cod 59.01 + 59.02 + 59.08 +59.11 +59.12 +59.15 +59.17 +59.20+59.22 +59.25 +59.30+59.35+59.41)	59	3.869.000	1.984.000	206.393
Despăgubiri civile	59.17	3.508.000	1.755.000	16.445
Sume aferente persoanelor cu handicap neincadrate	59.40	361.000	229.000	189.948
OPERATIUNI FINANCIARE (cod 80+81)	79	1.332.000	666.000	658.653
TITLUL XVII RAMBURSARI DE CREDITE (cod 81.01+81.02)	81	1.332.000	666.000	658.653
Rambursari de credite externe (cod 81.01.01+81.01.02+81.01.05+81.01.06)	81.01	1.332.000	666.000	658.653
Rambursari de credite aferente datoriei publice externe locale	81.01.05	1.332.000	666.000	658.653
TITLUL XIX PLATI EFECTUATE IN ANII PRECEDENTI SI RECUPERATE IN ANUL CURENT(85.01)	85	0	0	-803.007
Plati efectuate in anii precedenti si recuperate in anul curent (cod 85.01.01)	85.01	0	0	-803.007
Plati efectuate in anii precedenti si recuperate in anul curent în secțiunea de funcționare a bugetului local	85.01.01	0	0	-803.007
SECȚIUNEA DE DEZVOLTARE (cod 51+55+56+58+70+79+85)		68.788.000	52.148.000	26.414.507
TITLUL VI TRANSFERURI INTRE UNITATI ALE	51	3.890.000	3.890.000	3.889.263
Transferuri de capital	51.02	3.890.000	3.890.000	3.889.263
Transferuri de capital acordare in baza contractelor de	51.02.50	3.890.000	3.890.000	3.889.263
TITLUL X Proiecte cu finanțare din fonduri externe nerambursabile aferente cadrului financiar 2014-2020 (cod 58.01 la 58.05+58.11+58.12+58.15+58.16+58.30 la 58.33)	58	5.000.000	2.500.000	330.968
Programe din Fondul European de Dezvoltare Regională (FEDR) (58.01.01 la 58.01.03)	58.01	5.000.000	2.500.000	330.968
Finanțarea națională	58.01.01	1.000	1.000	0
Cheltuieli neeligibile	58.01.03	4.999.000	2.499.000	330.968
TITLUL XII Proiecte cu finantare din sumele reprezentand asistenta financiara nerambursabila	60	20.000.000	10.001.000	0
Fonduri europene nerambursabile	60.01	16.807.000	8.404.000	0
Sume aferente TVA	60.03	3.193.000	1.597.000	0
CHELTUIELI DE CAPITAL (cod 71+72+75)	70	39.898.000	35.757.000	22.194.276
TITLUL XIII ACTIVE NEFINANCIARE (cod 71.01 + 71.03)	71	39.898.000	35.757.000	22.194.276
Active fixe (cod 71.01.01 la 71.01.03+71.01.30)	71.01	39.111.000	35.363.000	22.194.276
Construcții	71.01.01	33.492.000	31.416.000	21.878.305
Mașini, echipamente si mijloace de transport	71.01.02	3.350.000	2.597.000	160.116
Mobilier, aparatură birotică și alte active corporale	71.01.03	100.000	50.000	16.405
Alte active fixe	71.01.30	2.169.000	1.300.000	139.450

VIZAT
spre neschimbare
SECRETAR GENERAL

DENUMIREA INDICATORILOR	Cod indicator	Credite bugetare		Încasări/ plăți efectuate la 30.06.2024
		Prevederi anuale aprobate la finele perioadei de raportare	Prevederi trimestriale cumulate (trim II)	
Reparații capitale aferente activelor fixe	71.03	787.000	394.000	0
Din total capitol:				
Autoritati executive si legislative (cod 51.02.01.03)	51.02.01	200.834.000	124.027.000	77.956.750
Autorități executive	51.02.01.03	200.834.000	124.027.000	77.956.750
ALTE SERVICII PUBLICE GENERALE (cod 54.02.05 la 54.02.07+54.02.10+54.02.50)	54.02	14.166.000	7.825.000	5.718.016
SECȚIUNEA DE FUNCȚIONARE (cod 01+79+85)		13.192.000	7.287.000	5.702.056
CHELTUIELI CURENTE (cod 10+20+30+40+50+51SF+55SF+57+59)	01	13.192.000	7.287.000	5.702.056
TITLUL I CHELTUIELI DE PERSONAL	10	10.855.000	5.570.000	5.109.981
TITLUL II BUNURI SI SERVICII	20	2.237.000	1.642.000	545.578
TITLUL XI ALTE CHELTUIELI (cod 59.01 + 59.02 + 59.08 +59.11 +59.12 +59.15 +59.17 +59.20+59.22 +59.25 +59.30+59.35+59.41)	59	100.000	75.000	46.497
Sume aferente persoanelor cu handicap neincadrate	59.40	100.000	75.000	46.497
SECȚIUNEA DE DEZVOLTARE (cod 51+55+56+58+70+79+85)		974.000	538.000	15.960
TITLUL X Proiecte cu finanțare din fonduri externe nerambursabile aferente cadrului financiar 2014-2020 (cod 58.01 la 58.05+58.11+58.12+58.15+58.16+58.30 la 58.33)	58	88.000	88.000	0
Programe din Fondul European de Dezvoltare Regională (FEDR) (58.01.01 la 58.01.03)	58.01	88.000	88.000	0
Cheltuieli neeligibile	58.01.03	88.000	88.000	0
CHELTUIELI DE CAPITAL (cod 71+72+75)	70	886.000	450.000	15.960
TITLUL XIII ACTIVE NEFINANCIARE (cod 71.01 + 71.03)	71	886.000	450.000	15.960
Active fixe (cod 71.01.01 la 71.01.03+71.01.30)	71.01	386.000	200.000	15.960
Construcții	71.01.01	67.000	35.000	0
Mașini, echipamente si mijloace de transport	71.01.02	260.000	132.000	15.960
Mobilier, aparatură birotică și alte active corporale	71.01.03	54.000	28.000	0
Alte active fixe	71.01.30	5.000	5.000	0
Reparații capitale aferente activelor fixe	71.03	500.000	250.000	0
Din total capitol:				
Servicii publice comunitare de evidență a persoanelor	54.02.10	13.166.000	6.825.000	5.622.531
Alte servicii publice generale	54.02.50	1.000.000	1.000.000	95.486
TRANZACTII PRIVIND DATORIA PUBLICA SI IMPRUMUTURI	55.02	53.144.000	26.574.000	20.835.822
SECȚIUNEA DE FUNCȚIONARE (cod 01+79+85)		53.144.000	26.574.000	20.835.822

VIZAT
spre neschimbare
SECRETAR GENERAL

DENUMIREA INDICATORILOR	Cod indicator	Credite bugetare		Încasări/ plăți efectuate la 30.06.2024
		Prevederi anuale aprobate la finele perioadei de raportare	Prevederi trimestriale cumulate (trim II)	
CHELTUIELI CURENTE (cod 10+20+30+40+50+51SF+55SF+57+59)	01	53.144.000	26.574.000	20.835.822
TITLUL II BUNURI SI SERVICII	20	705.000	354.000	60.912
Comisioane si alte costuri aferente imprumuturilor (cod 20.24.01 + 20.24.02)	20.24	705.000	354.000	60.912
Comisioane si alte costuri aferente imprumuturilor externe	20.24.01	635.000	318.000	60.412
Comisioane si alte costuri aferente imprumuturilor interne	20.24.02	70.000	36.000	500
TITLUL III DOBANZI (cod 30.01 la 30.03)	30	52.439.000	26.220.000	20.774.909
Dobanzi aferente datoriei publice interne	30.01	14.872.000	7.436.000	4.824.123
Dobanzi aferente datoriei publice externe	30.02	37.567.000	18.784.000	15.950.787
Partea a II-a APARARE, ORDINE PUBLICA SI SIGURANTA NATIONALA (cod 60.02+61.02)	59.02	75.458.000	44.628.000	29.636.538
APARARE (cod 60.02.02)	60.02	971.000	686.000	239.545
SECȚIUNEA DE FUNCȚIONARE (cod 01+79+85)		891.000	606.000	225.875
CHELTUIELI CURENTE (cod 10+20+30+40+50+51SF+55SF+57+59)	01	891.000	606.000	225.875
TITLUL II BUNURI SI SERVICII	20	891.000	606.000	225.875
SECȚIUNEA DE DEZVOLTARE (cod 51+55+56+58+70+79+85)		80.000	80.000	13.670
CHELTUIELI DE CAPITAL (cod 71+72+75)	70	80.000	80.000	13.670
TITLUL XIII ACTIVE NEFINANCIARE (cod 71.01 + 71.03)	71	80.000	80.000	13.670
Active fixe (cod 71.01.01 la 71.01.03+71.01.30)	71.01	44.000	44.000	13.670
Construcții	71.01.01	25.000	25.000	0
Alte active fixe	71.01.30	19.000	19.000	13.670
Reparații capitale aferente activelor fixe	71.03	36.000	36.000	0
Din total capitol:				
Aparare nationala	60.02.02	971.000	686.000	239.545
ORDINEA PUBLICA SI SIGURANTA NATIONALA (cod 61.02.03+61.02.05+61.02.50)	61.02	74.487.000	43.942.000	29.396.994
SECȚIUNEA DE FUNCȚIONARE (cod 01+79+85)		70.923.000	40.603.000	29.061.868
CHELTUIELI CURENTE (cod 10+20+30+40+50+51SF+55SF+57+59)	01	70.923.000	40.603.000	29.353.299
TITLUL I CHELTUIELI DE PERSONAL	10	57.633.000	31.704.000	26.034.892
TITLUL II BUNURI SI SERVICII	20	12.661.000	8.519.000	3.067.288
TITLUL XI ALTE CHELTUIELI (cod 59.01 + 59.02 + 59.08 + 59.11 + 59.12 + 59.15 + 59.17 + 59.20+59.22 + 59.25 + 59.30+59.35+59.41)	59	629.000	380.000	251.119
Despăgubiri civile	59.17	50.000	50.000	17.479
Sume aferente persoanelor cu handicap neincadrate	59.40	579.000	330.000	233.640
TITLUL XIX PLATI EFECTUATE IN ANII PRECEDENTI SI RECUPERATE IN ANUL CURENT(85.01)	85	0	0	-291.431
Plati efectuate in anii precedenti si recuperate in anul curent (cod 85.01.01)	85.01	0	0	-291.431

VIZAT
spre neschimbare
SECRETAR GENERAL

DENUMIREA INDICATORILOR	Cod indicator	Credite bugetare		Încasări/ plăți efectuate la 30.06.2024
		Prevederi anuale aprobate la finele perioadei de raportare	Prevederi trimestriale cumulate (trim II)	
Plati efectuate in anii precedenti si recuperate in anul curent în secțiunea de funcționare a bugetului local	85.01.01	0	0	-291.431
SECȚIUNEA DE DEZVOLTARE (cod 51+55+56+58+70+79+85)		3.564.000	3.339.000	335.125
CHELTUIELI DE CAPITAL (cod 71+72+75)	70	3.564.000	3.339.000	335.125
TITLUL XIII ACTIVE NEFINANCIARE (cod 71.01 + 71.03)	71	3.564.000	3.339.000	335.125
Active fixe (cod 71.01.01 la 71.01.03+71.01.30)	71.01	3.564.000	3.339.000	335.125
Construcții	71.01.01	1.070.000	845.000	0
Mașini, echipamente si mijloace de transport	71.01.02	863.000	863.000	0
Alte active fixe	71.01.30	1.631.000	1.631.000	335.125
Din total capitol:				
Ordine publica (cod 61.02.03.04)	61.02.03	74.325.000	43.851.000	29.389.098
Politie locala	61.02.03.04	74.325.000	43.851.000	29.389.098
Protectie civila și protecția contra incendiilor (protecție civilă nonmilitară)	61.02.05	162.000	91.000	7.896
Partea a III-a CHELTUIELI SOCIAL-CULTURALE (cod 65.02+66.02+67.02+68.02)	63.02	1.222.741.000	811.872.000	400.006.029
INVATAMANT (cod 65.02.03 la 65.02.05+65.02.07+65.02.11+65.02.50)	65.02	589.314.000	375.684.000	138.982.136
SECȚIUNEA DE FUNCȚIONARE (cod 01+79+85)		194.431.000	121.154.000	89.736.526
CHELTUIELI CURENTE (cod 10+20+30+40+50+51SF+55SF+57+59)	01	189.431.000	118.648.000	87.570.000
TITLUL II BUNURI SI SERVICII	20	133.532.000	82.121.000	60.682.190
TITLUL VII ALTE TRANSFERURI (cod 55.01+ 55.02)	55 SF	23.585.000	11.868.000	9.827.140
A. Transferuri interne (cod 55.01.18+55.01.63+55.01.65)	55.01	23.585.000	11.868.000	9.827.140
0	55.01.18	200.000	175.000	174.999
Finanțarea învățământului particular sau confesional acreditat	55.01.63	23.385.000	11.693.000	9.652.141
TITLUL IX ASISTENTA SOCIALA (cod 57.02)	57	15.314.000	7.659.000	3.137.671
Ajutoare sociale (cod 57.02.01 la 57.02.05)	57.02	15.314.000	7.659.000	3.137.671
Ajutoare sociale in numerar	57.02.01	8.898.000	4.286.000	2.919.367
Ajutoare sociale in natura	57.02.02	6.260.000	3.295.000	216.465
Tichete de cresa si tichete sociale pentru grădiniță	57.02.03	156.000	78.000	1.839
TITLUL XI ALTE CHELTUIELI (cod 59.01 + 59.02 + 59.08 +59.11 +59.12 +59.15 +59.17 +59.20+59.22 +59.25 +59.30+59.35+59.41)	59	17.000.000	17.000.000	13.922.999
Burse	59.01	12.000.000	12.000.000	9.364.749
Programe pentru tineret	59.08	5.000.000	5.000.000	4.558.250
OPERATIUNI FINANCIARE (cod 80+81)	79	5.000.000	2.506.000	2.499.709
TITLUL XVII RAMBURSARI DE CREDITE (cod 81.01+81.02)	81	5.000.000	2.506.000	2.499.709
Rambursari de credite externe (cod 81.01.01+81.01.02+81.01.05+81.01.06)	81.01	831.000	416.000	416.000

VIZAT
spre neschimbare
SECRETAR GENERAL

DENUMIREA INDICATORILOR	Cod indicator	Credite bugetare		Încasări/ plăți efectuate la 30.06.2024
		Prevederi anuale aprobate la finele perioadei de raportare	Prevederi trimestriale cumulate (trim II)	
Rambursari de credite aferente datoriei publice externe locale	81.01.05	831.000	416.000	416.000
Rambursari de credite interne (cod 81.02.01+81.02.02+81.02.05)	81.02	4.169.000	2.090.000	2.083.709
Rambursari de credite aferente datoriei publice interne locale	81.02.05	4.169.000	2.090.000	2.083.709
TITLUL XIX PLATI EFECTUATE IN ANII PRECEDENTI SI RECUPERATE IN ANUL CURENT(85.01)	85	0	0	-333.183
Plati efectuate in anii precedenti si recuperate in anul curent (cod 85.01.01)	85.01	0	0	-333.183
Plati efectuate in anii precedenti si recuperate in anul curent în secțiunea de funcționare a bugetului local	85.01.01	0	0	-333.183
SECȚIUNEA DE DEZVOLTARE (cod 51+55+56+58+70+79+85)		394.883.000	254.530.000	49.245.610
TITLUL X Proiecte cu finanțare din fonduri externe nerambursabile aferente cadrului financiar 2014-2020 (cod 58.01 la 58.05+58.11+58.12+58.15+58.16+58.30 la 58.33)	58	30.026.000	26.026.000	3.799.186
Programe din Fondul European de Dezvoltare Regională (FEDR) (58.01.01 la 58.01.03)	58.01	29.469.000	25.469.000	3.702.265
Cheltuieli neeligibile	58.01.03	29.469.000	25.469.000	3.702.265
Programe din Fondul Social European (FSE) (58.02.01 la 58.02.03)	58.02	557.000	557.000	96.921
Cheltuieli neeligibile	58.02.03	557.000	557.000	96.921
TITLUL XII Proiecte cu finanțare din sumele reprezentand asistenta financiara nerambursabila	60	51.981.000	35.512.000	0
Fonduri europene nerambursabile	60.01	43.681.000	29.841.000	0
Sume aferente TVA	60.03	8.300.000	5.671.000	0
TITLUL XIII Proiecte cu finanțare din sumele aferente componentei de împrumut a PNRR (cod 61.01 la 61.03)	61	33.963.000	32.707.000	8.133.259
Fonduri din împrumut rambursabil	61.01	28.681.000	27.425.000	6.856.980
Sume aferente TVA	61.03	5.282.000	5.282.000	1.276.280
CHELTUIELI DE CAPITAL (cod 71+72+75)	70	278.913.000	160.285.000	37.371.370
TITLUL XIII ACTIVE NEFINANCIARE (cod 71.01 + 71.03)	71	278.913.000	160.285.000	37.371.370
Active fixe (cod 71.01.01 la 71.01.03+71.01.30)	71.01	278.913.000	160.285.000	37.371.370
Construcții	71.01.01	507.000	507.000	0
Mobilier, aparatură birotică și alte active corporale	71.01.03	5.968.000	5.968.000	2.874.283
Alte active fixe	71.01.30	272.438.000	153.810.000	34.497.087
TITLUL XIX PLATI EFECTUATE IN ANII PRECEDENTI SI RECUPERATE IN ANUL CURENT (85.01)	85	0	0	-58.205

VIZAT
spre neschimbare
SECRETAR GENERAL

DENUMIREA INDICATORILOR	Cod indicator	Credite bugetare		Încasări/ plăți efectuate la 30.06.2024
		Prevederi anuale aprobate la finele perioadei de raportare	Prevederi trimestriale cumulate (trim II)	
Plati efectuate in anii precedenti si recuperate in anul curent (cod 85.01.02+85.01.05)	85.01	0	0	-58.205
Plati efectuate in anii precedenti si recuperate in anul curent în secțiunea de dezvoltare a bugetului local	85.01.02	0	0	-58.205
Din total capitol:				
Învatamânt prescolar si primar (cod 65.02.03.01+65.02.03.02)	65.02.03	68.400.000	49.715.000	17.465.588
Învatamânt prescolar	65.02.03.01	68.030.000	49.445.000	17.236.167
Învatamânt primar	65.02.03.02	370.000	270.000	229.421
Învatamânt secundar (cod 65.02.04.01 la 65.02.04.03)	65.02.04	106.034.000	76.097.000	58.930.460
Învatamânt secundar inferior	65.02.04.01	70.788.000	48.746.000	40.385.885
Învatamânt secundar superior	65.02.04.02	35.246.000	27.351.000	18.544.576
Învatamânt postliceal	65.02.05	875.000	798.000	150.249
Învatamânt nedefinibil prin nivel (cod 65.02.07.04)	65.02.07	18.156.000	12.614.000	7.626.437
Învatamânt special	65.02.07.04	18.156.000	12.614.000	7.626.437
Invatamantul anteprescolar	65.02.13	897.000	818.000	199.935
Alte cheltuieli în domeniul învățământului	65.02.50	394.952.000	235.642.000	54.609.468
SANATATE (cod 66.02.06+66.02.08+66.02.50)	66.02	5.545.000	3.678.000	570.750
SECȚIUNEA DE FUNCȚIONARE (cod 01+79+85)		1.340.000	762.000	316.837
CHELTUIELI CURENTE (cod 10+20+30+40+50+51SF+55SF+57+59)	01	1.340.000	762.000	316.837
TITLUL II BUNURI SI SERVICII	20	1.340.000	762.000	316.837
SECȚIUNEA DE DEZVOLTARE (cod 51+55+56+58+70+79+85)		4.205.000	2.916.000	253.913
TITLUL VI TRANSFERURI INTRE UNITATI ALE ADMINISTRATIEI PUBLICE (cod 51.02)	51	3.983.000	2.694.000	50.000
Transferuri de capital (cod 51.02.12+51.02.28+51.02.29+51.02.50+51.02.51)	51.02	3.983.000	2.694.000	50.000
Transferuri din bugetele locale pentru finanțarea cheltuielilor de capital din domeniul sănătății	51.02.28	3.983.000	2.694.000	50.000
CHELTUIELI DE CAPITAL (cod 71+72+75)	70	222.000	222.000	203.913
TITLUL XIII ACTIVE NEFINANCIARE (cod 71.01 + 71.03)	71	222.000	222.000	203.913
Active fixe (cod 71.01.01 la 71.01.03+71.01.30)	71.01	222.000	222.000	203.913
Mașini, echipamente si mijloace de transport	71.01.02	222.000	222.000	203.913
Din total capitol:				
Servicii medicale in unitati sanitare cu paturi (cod 66.02.06.01+66.02.06.03)	66.02.06	3.983.000	2.694.000	50.000
Spitale generale	66.02.06.01	3.983.000	2.694.000	50.000
Alte cheltuieli in domeniul sanatatii (cod 66.02.50.50)	66.02.50	1.562.000	984.000	520.750

VIZAT
spre neschimbare
SECRETAR GENERAL

DENUMIREA INDICATORILOR	Cod indicator	Credite bugetare		Încasări/ plăți efectuate la 30.06.2024
		Prevederi anuale aprobate la finele perioadei de raportare	Prevederi trimestriale cumulate (trim II)	
Alte institutii si actiuni sanitare	66.02.50.50	1.562.000	984.000	520.750
CULTURA, RECREERE SI RELIGIE (cod 67.02.03+67.02.05+67.02.06+67.02.50)	67.02	309.611.000	218.828.000	91.842.262
SECȚIUNEA DE FUNCȚIONARE (cod 01+79+85)		212.239.000	135.351.000	82.469.297
CHELTUIELI CURENTE (cod 10+20+30+40+50+51SF+55SF+57+59)	01	210.549.000	134.503.000	82.320.837
TITLUL II BUNURI SI SERVICII	20	1.085.000	545.000	0
TITLUL VI TRANSFERURI INTRE UNITATI ALE ADMINISTRATIEI PUBLICE (cod 51.01)	51 SF	198.843.000	128.294.000	81.751.446
Transferuri curente (cod 51.01.01+51.01.03+51.01.05+51.01.14+51.01.15+51.01.24+51.01.26+51.01.31+51.01.39 + 51.01.46+51.01.49+51.01.60+51.01.61+51.01.64)	51.01	198.843.000	128.294.000	81.751.446
Transferuri catre institutii publice	51.01.01	198.843.000	128.294.000	81.751.446
TITLUL XI ALTE CHELTUIELI (cod 59.01 + 59.02 + 59.08 +59.11 +59.12 +59.15 +59.17 +59.20+59.22 +59.25 +59.30+59.35+59.41)	59	10.621.000	5.664.000	569.391
Sustinerea cultelor	59.12	706.000	706.000	494.461
Actiuni cu caracter stiintific si social-cultural	59.22	9.915.000	4.958.000	74.929
OPERATIUNI FINANCIARE (cod 80+81)	79	1.690.000	848.000	848.000
TITLUL XVII RAMBURSARI DE CREDITE (cod 81.01+81.02)	81	1.690.000	848.000	848.000
Rambursari de credite externe (cod 81.01.01+81.01.02+81.01.05+81.01.06)	81.01	1.690.000	848.000	848.000
Rambursari de credite aferente datoriei publice externe locale	81.01.05	1.690.000	848.000	848.000
TITLUL XIX PLATI EFECTUATE IN ANII PRECEDENTI SI RECUPERATE IN ANUL CURENT(85.01)	85	0	0	-699.540
Plati efectuate in anii precedenti si recuperate in anul curent (cod 85.01.01)	85.01	0	0	-699.540
Plati efectuate in anii precedenti si recuperate in anul curent în secțiunea de funcționare a bugetului local	85.01.01	0	0	-699.540
SECȚIUNEA DE DEZVOLTARE (cod 51+55+56+58+70+79+85)		97.372.000	83.477.000	9.372.964
TITLUL VI TRANSFERURI INTRE UNITATI ALE ADMINISTRATIEI PUBLICE (cod 51.02)	51	96.407.000	82.724.000	9.313.850
Transferuri de capital (cod51.02.12+51.02.28+51.02.29+51.02.50+51.02.51)	51.02	96.407.000	82.724.000	9.313.850
Alte transferuri de capital catre institutii publice	51.02.29	96.407.000	82.724.000	9.313.850
TITLUL X Proiecte cu finanțare din fonduri externe nerambursabile aferente cadrului financiar 2014-2020	58	675.000	463.000	35.909
Programe din Fondul European de Dezvoltare Regională (FEDR) (58.01.01 la 58.01.03)	58.01	13.000	13.000	0
Finanțarea națională	58.01.01	13.000	13.000	0
Alte facilități și instrumente postaderare (58.16.01 la 58.16.03) (AFIP)	58.16	662.000	450.000	35.909

VIZAT
spre neschimbare

DENUMIREA INDICATORILOR	Cod indicator	Credite bugetare		Încasări/ plăți efectuate la 30.06.2024
		Prevederi anuale aprobate la finele perioadei de raportare	Prevederi trimestriale cumulate (trim II)	
Finanțare externă nerambursabilă	58.16.02	662.000	450.000	35.909
CHELTUIELI DE CAPITAL (cod 71+72+75)	70	290.000	290.000	35.700
TITLUL XIII ACTIVE NEFINANCIARE (cod 71.01 + 71.03)	71	290.000	290.000	35.700
Active fixe (cod 71.01.01 la 71.01.03+71.01.30)	71.01	40.000	40.000	35.700
Alte active fixe	71.01.30	40.000	40.000	35.700
Reparații capitale aferente activelor fixe	71.03	250.000	250.000	0
TITLUL XIX PLATI EFECTUATE IN ANII PRECEDENTI SI RECUPERATE IN ANUL CURENT (85.01)	85	0	0	-12.495
Plati efectuate in anii precedenti si recuperate in anul curent (cod 85.01.02+85.01.05)	85.01	0	0	-12.495
Plati efectuate in anii precedenti si recuperate in anul curent în secțiunea de dezvoltare a bugetului local	85.01.02	0	0	-12.495
Din total capitol:				
Servicii culturale (cod 67.02.03.02 la 67.02.03.08+67.02.03.12+67.02.03.30)	67.02.03	10.944.000	6.504.000	4.975.365
Case de cultura	67.02.03.06	10.944.000	6.504.000	4.975.365
Servicii recreative si sportive (cod 67.02.05.01 la 67.02.05.03)	67.02.05	1.690.000	848.000	848.000
Intretinere gradini publice, parcuri, zone verzi, baze sportive si de agrement	67.02.05.03	1.690.000	848.000	848.000
Servicii religioase	67.02.06	706.000	706.000	494.461
Alte servicii în domeniile culturii, recreerii si religiei	67.02.50	296.271.000	210.770.000	85.524.435
ASIGURARI SI ASISTENTA SOCIALA (cod 68.02.04+68.02.05+68.02.06+68.02.10+68.02.11+68.02.12+ 68.02.15+ 68.02.50)	68.02	318.271.000	213.682.000	168.610.881
SECȚIUNEA DE FUNCȚIONARE (cod 01+79+85)		308.299.000	207.017.000	167.467.559
CHELTUIELI CURENTE (cod 10+20+30+40+50+51SF+55SF+57+59)	01	308.299.000	207.017.000	169.301.647
TITLUL I CHELTUIELI DE PERSONAL	10	178.500.000	112.727.000	95.170.248
TITLUL II BUNURI SI SERVICII	20	41.566.000	25.757.000	11.024.538
TITLUL IX ASISTENTA SOCIALA (cod 57.02)	57	72.181.000	58.998.000	55.158.647
Ajutoare sociale (cod 57.02.01 la 57.02.05)	57.02	72.181.000	58.998.000	55.158.647
Ajutoare sociale in numerar	57.02.01	62.166.000	53.910.000	51.649.543
Ajutoare sociale in natura	57.02.02	10.015.000	5.088.000	3.509.104
TITLUL XI ALTE CHELTUIELI (cod 59.01 + 59.02 + 59.08 +59.11 +59.12 +59.15 +59.17 +59.20+59.22 +59.25 +59.30+59.35+59.41)	59	16.052.000	9.535.000	7.948.214
Asociatii si fundatii	59.11	14.657.000	8.590.000	7.414.506
Despăgubiri civile	59.17	704.000	504.000	211.391
Sume aferente persoanelor cu handicap neincadrate	59.40	691.000	441.000	322.318
TITLUL XIX PLATI EFECTUATE IN ANII PRECEDENTI SI RECUPERATE IN ANUL CURENT(85.01)	85	0	0	-1.834.087

VIZAT
spre neschimbare
SECRETAR GENERAL

DENUMIREA INDICATORILOR	Cod indicator	Credite bugetare		Încasări/ plăți efectuate la 30.06.2024
		Prevederi anuale aprobate la finele perioadei de raportare	Prevederi trimestriale cumulate (trim II)	
Plati efectuate in anii precedenti si recuperate in anul curent (cod 85.01.01)	85.01	0	0	-1.834.087
Plati efectuate in anii precedenti si recuperate in anul curent în secțiunea de funcționare a bugetului local	85.01.01	0	0	-1.834.087
SECȚIUNEA DE DEZVOLTARE (cod 51+55+56+58+70+79+85)		9.972.000	6.665.000	1.143.321
TITLUL XII Proiecte cu finantare din sumele reprezentand asistenta financiara nerambursabila	60	363.000	363.000	14.137
Finantare publica nationala	60.02	305.000	305.000	11.880
Sume aferente TVA	60.03	58.000	58.000	2.257
CHELTUIELI DE CAPITAL (cod 71+72+75)	70	9.609.000	6.302.000	1.129.184
TITLUL XIII ACTIVE NEFINANCIARE (cod 71.01 + 71.03)	71	9.609.000	6.302.000	1.129.184
Active fixe (cod 71.01.01 la 71.01.03+71.01.30)	71.01	7.471.000	4.506.000	336.563
Construcții	71.01.01	4.816.000	3.692.000	22.843
Mașini, echipamente si mijloace de transport	71.01.02	1.815.000	254.000	0
Mobilier, aparatură birotică și alte active corporale	71.01.03	795.000	543.000	313.720
Alte active fixe	71.01.30	45.000	17.000	0
Reparații capitale aferente activelor fixe	71.03	2.138.000	1.796.000	792.621
Din total capitol:				
Asistenta acordata persoanelor in varsta	68.02.04	16.890.000	10.520.000	7.146.339
Asistenta sociala in caz de boli si invaliditati (cod 68.02.05.02)	68.02.05	150.542.000	108.570.000	95.289.587
Asistenta sociala in caz de invaliditate	68.02.05.02	150.542.000	108.570.000	95.289.587
Asistenta sociala pentru familie si copii	68.02.06	55.790.000	35.236.000	22.235.686
Prevenirea excluderii sociale (cod 68.02.15.01+68.02.15.02)	68.02.15	3.886.000	2.813.000	2.063.490
Ajutor social	68.02.15.01	3.886.000	2.813.000	2.063.490
Alte cheltuieli in domeniul asigurarilor si asistentei sociale (cod 68.02.50.50)	68.02.50	91.163.000	56.543.000	41.875.778
Alte cheltuieli in domeniul asistentei sociale	68.02.50.50	91.163.000	56.543.000	41.875.778
Partea a IV-a SERVICII SI DEZVOLTARE PUBLICA, LOCUINTE, MEDIU SI APE (cod 70.02+74.02)	69.02	496.823.000	270.023.000	114.003.204
LOCUINTE, SERVICII SI DEZVOLTARE PUBLICA (cod 70.02.03+70.02.05 la 70.02.07+70.02.50)	70.02	299.698.000	164.630.000	19.193.337
SECȚIUNEA DE FUNCȚIONARE (cod 01+79+85)		33.898.000	17.322.000	13.791.723
CHELTUIELI CURENTE (cod 10+20+30+40+50+51SF+55SF+57+59)	01	6.475.000	3.607.000	2.465.894
TITLUL VI TRANSFERURI INTRE UNITATI ALE ADMINISTRATIEI PUBLICE (cod 51.01)	51 SF	6.475.000	3.607.000	2.465.894

VIZAT
spre neschimbare
SECRETAR GENERAL

DENUMIREA INDICATORILOR	Cod indicator	Credite bugetare		Încasări/ plăți efectuate la 30.06.2024
		Prevederi anuale aprobate la finele perioadei de raportare	Prevederi trimestriale cumulate (trim II)	
Transferuri curente (cod 51.01.01+51.01.03+51.01.05+51.01.14+51.01.15+51.01.24+51.01.26+51.01.31+51.01.39 + 51.01.46+51.01.49+51.01.60+51.01.61+51.01.64)	51.01	6.475.000	3.607.000	2.465.894
Transferuri catre institutii publice	51.01.01	6.475.000	3.607.000	2.465.894
OPERATIUNI FINANCIARE (cod 80+81)	79	27.423.000	13.715.000	11.325.829
TITLUL XVII RAMBURSARI DE CREDITE (cod 81.01+81.02)	81	27.423.000	13.715.000	11.325.829
Rambursari de credite externe (cod 81.01.01+81.01.02+81.01.05+81.01.06)	81.01	27.067.000	13.535.000	11.148.365
Rambursari de credite aferente datoriei publice externe locale	81.01.05	27.067.000	13.535.000	11.148.365
Rambursari de credite interne (cod 81.02.01+81.02.02+81.02.05)	81.02	356.000	180.000	177.464
Rambursari de credite aferente datoriei publice interne locale	81.02.05	356.000	180.000	177.464
SECȚIUNEA DE DEZVOLTARE (cod 51+55+56+58+70+79+85)		265.800.000	147.308.000	5.401.614
TITLUL VI TRANSFERURI INTRE UNITATI ALE ADMINISTRATIEI PUBLICE (cod 51.02)	51	12.022.000	12.022.000	256
Transferuri de capital	51.02	12.022.000	12.022.000	256
Alte transferuri de capital catre institutii publice	51.02.29	12.022.000	12.022.000	256
TITLUL XII Proiecte cu finantare din sumele reprezentand asistenta financiara nerambursabila aferenta PNRR (cod 60.01 + 60.03)	60	7.624.000	3.813.000	0
Fonduri europene nerambursabile	60.01	6.595.000	3.298.000	0
Sume aferente TVA	60.03	1.029.000	515.000	0
TITLUL XIII Proiecte cu finantare din sumele aferente componentei de împrumut a PNRR (cod 61.01 la 61.03)	61	104.241.000	59.741.000	176.235
Fonduri din împrumut rambursabil	61.01	87.850.000	50.246.000	148.096
Sume aferente TVA	61.03	16.391.000	9.495.000	28.138
CHELTUIELI DE CAPITAL (cod 71+72+75)	70	141.913.000	71.732.000	5.225.123
TITLUL XIII ACTIVE NEFINANCIARE (cod 71.01 + 71.03)	71	141.913.000	71.732.000	5.225.123
Active fixe (cod 71.01.01 la 71.01.03+71.01.30)	71.01	10.337.000	5.168.000	0
Construcții	71.01.01	4.796.000	2.398.000	0
Mașini, echipamente si mijloace de transport	71.01.02	5.541.000	2.770.000	0
Reparații capitale aferente activelor fixe	71.03	131.576.000	66.564.000	5.225.123
Din total capitol:				
Locuinte (cod 70.02.03.01+70.02.03.30)	70.02.03	280.525.000	148.661.000	16.388.495
Dezvoltarea sistemului de locuinte	70.02.03.01	280.525.000	148.661.000	16.388.495
Alimentare cu apa si amenajari hidrotehnice (cod 70.02.05.01+70.02.05.02)	70.02.05	292.000	148.000	146.692
Alimentare cu apa	70.02.05.01	292.000	148.000	146.692
Alte servicii în domeniile locuintelor, serviciilor si dezvoltarii comunale	70.02.50	18.881.000	15.821.000	2.658.150

VIZAT
spre neschimbare
SECRETAR GENERAL

DENUMIREA INDICATORILOR	Cod indicator	Credite bugetare		Încasări/ plăți efectuate la 30.06.2024
		Prevederi anuale aprobate la finele perioadei de raportare	Prevederi trimestriale cumulate (trim II)	
PROTECTIA MEDIULUI (cod 74.02.03+74.02.05+74.02.06+74.02.50)	74.02	197.125.000	105.393.000	94.809.867
SECȚIUNEA DE FUNCȚIONARE (cod 01+79+85)		193.474.000	102.126.000	93.347.944
CHELTUIELI CURENTE (cod 10+20+30+40+50+51SF+55SF+57+59)	01	192.141.000	101.457.000	92.681.045
TITLUL II BUNURI SI SERVICII	20	190.341.000	100.423.000	92.428.245
TITLUL VII ALTE TRANSFERURI (cod 55.01+ 55.02)	55 SF	1.800.000	1.034.000	252.800
A. Transferuri interne (cod 55.01)	55.01	1.800.000	1.034.000	252.800
Sume reprezentând stimulentele pentru casarea autovehiculelor uzate	55.01.84	1.800.000	1.034.000	252.800
OPERATIUNI FINANCIARE (cod 80+81)	79	1.333.000	669.000	667.699
TITLUL XVII RAMBURSARI DE CREDITE (cod 81.01+81.02)	81	1.333.000	669.000	667.699
Rambursari de credite externe (cod 81.01.01+81.01.02+81.01.05+81.01.06)	81.01	1.129.000	566.000	566.000
Rambursari de credite aferente datoriei publice externe locale	81.01.05	1.129.000	566.000	566.000
Rambursari de credite interne (cod 81.02.01+81.02.02+81.02.05)	81.02	204.000	103.000	101.699
Rambursari de credite aferente datoriei publice interne locale	81.02.05	204.000	103.000	101.699
TITLUL XIX PLATI EFECTUATE IN ANII PRECEDENTI SI RECUPERATE IN ANUL CURENT(85.01)	85	0	0	-800
Plati efectuate in anii precedenti si recuperate in anul curent (cod 85.01.01)	85.01	0	0	-800
Plati efectuate in anii precedenti si recuperate in anul curent în secțiunea de funcționare a bugetului local	85.01.01	0	0	-800
SECȚIUNEA DE DEZVOLTARE (cod 51+55+56+58+70+79+85)		3.651.000	3.267.000	1.461.923
TITLUL VII ALTE TRANSFERURI (cod 55.01)	55	380.000	380.000	361.875
A. Transferuri interne (cod 55.01.03+55.01.07 la 55.01.10 +55.01.12 + 55.01.13 +55.01.15+55.01.28+55.01.42+55.01.56+55.01.67)	55.01	380.000	380.000	361.875
Transferuri din bugetul local către asociațiile de	55.01.42	380.000	380.000	361.875
TITLUL X Proiecte cu finanțare din fonduri externe nerambursabile aferente cadrului financiar 2014-Programa din Fondul de Coeziune (FC) (58.03.01 la 58.03.03)	58	2.821.000	2.661.000	1.100.048
Finanțarea națională	58.03.01	20.000	20.000	19.787
Finanțare externă nerambursabilă	58.03.02	113.000	113.000	112.129
Cheltuieli neeligibile	58.03.03	1.314.000	1.314.000	632.815
Alte facilități și instrumente postaderare (58.16.01 la 58.16.03) (AFIP)	58.16	1.374.000	1.214.000	335.317
Finanțare externă nerambursabilă	58.16.02	1.374.000	1.214.000	335.317
CHELTUIELI DE CAPITAL (cod 71+72+75)	70	450.000	226.000	0
TITLUL XIII ACTIVE NEFINANCIARE (cod 71.01 + 71.03)	71	450.000	226.000	0

VIZAT
spre neschimbare
SECRETAR GENERAL

DENUMIREA INDICATORILOR	Cod indicator	Credite bugetare		Încasări/ plăți efectuate la 30.06.2024
		Prevederi anuale aprobate la finele perioadei de raportare	Prevederi trimestriale cumulate (trim II)	
Reparații capitale aferente activelor fixe	71.03	450.000	226.000	0
Din total capitol:				
Reducerea si controlul poluarii	74.02.03	4.367.000	3.441.000	1.107.268
Salubritate si gestionarea deseurilor	74.02.05	190.975.000	101.057.000	93.034.900
Salubritate	74.02.05.01	190.975.000	101.057.000	93.034.900
Canalizare si tratarea apelor uzate	74.02.06	1.783.000	895.000	667.699
Partea a V- a ACTIUNI ECONOMICE (cod 80.02+83.02+84.02+87.02)	79.02	207.777.000	172.616.000	37.885.194
TRANSPORTURI (cod 84.02.03+84.02.04+84.02.06+84.02.50)	84.02	207.777.000	172.616.000	37.885.194
SECȚIUNEA DE FUNCȚIONARE (cod 01+79+85)		59.738.000	46.172.000	22.759.799
CHELTUIELI CURENTE (cod 10+20+30+40+50+51SF+55SF+57+59)	01	46.482.000	39.542.000	16.130.982
TITLUL VI TRANSFERURI INTRE UNITATI ALE ADMINISTRATIEI PUBLICE (cod 51.01)	51 SF	46.482.000	39.542.000	16.130.982
Transferuri curente (cod 51.01.01+51.01.03+51.01.05+51.01.14+51.01.15+51.01.24+51.01.26+51.01.31+51.01.39 + 51.01.46+51.01.49+51.01.60+51.01.61+51.01.64)	51.01	46.482.000	39.542.000	16.130.982
Transferuri catre institutii publice	51.01.01	46.482.000	39.542.000	16.130.982
OPERATIUNI FINANCIARE (cod 80+81)	79	13.256.000	6.630.000	6.628.817
TITLUL XVII RAMBURSARI DE CREDITE (cod 81.01+81.02)	81	13.256.000	6.630.000	6.628.817
Rambursari de credite externe (cod 81.01.01+81.01.02+81.01.05+81.01.06)	81.01	7.990.000	3.996.000	3.996.000
Rambursari de credite aferente datoriei publice externe locale	81.01.05	7.990.000	3.996.000	3.996.000
Rambursari de credite interne (cod 81.02.01+81.02.02+81.02.05)	81.02	5.266.000	2.634.000	2.632.817
Rambursari de credite aferente datoriei publice interne locale	81.02.05	5.266.000	2.634.000	2.632.817
SECȚIUNEA DE DEZVOLTARE (cod 51+55+56+58+70+79+85)		148.039.000	126.444.000	15.125.395
TITLUL VI TRANSFERURI INTRE UNITATI ALE ADMINISTRATIEI PUBLICE (cod 51.02)	51	148.039.000	126.444.000	15.134.643
Transferuri de capital (cod 51.02.12+51.02.28+51.02.29+51.02.50+51.02.51)	51.02	148.039.000	126.444.000	15.134.643
Alte transferuri de capital catre institutii publice	51.02.29	148.039.000	126.444.000	15.134.643
TITLUL XIX PLATI EFECTUATE IN ANII PRECEDENTI	85	0	0	-9.248
Plati efectuate in anii precedenti si recuperate in anul curent (cod 85.01.02+85.01.05)	85.01	0	0	-9.248
Plati efectuate in anii precedenti si recuperate in anul curent în secțiunea de dezvoltare a bugetului local	85.01.02	0	0	-9.248

VIZAT
spre neschimbare
SECRETAR GENERAL

DENUMIREA INDICATORILOR	Cod indicator	Credite bugetare		Încasări/ plăți efectuate la 30.06.2024
		Prevederi anuale aprobate la finele perioadei de raportare	Prevederi trimestriale cumulate (trim II)	
Din total capitol:				
Transport rutier (cod 84.02.03.01 la 84.02.03.03)	84.02.03	13.256.000	6.630.000	6.628.817
Strazi	84.02.03.03	13.256.000	6.630.000	6.628.817
Alte cheltuieli în domeniul transporturilor	84.02.50	194.521.000	165.986.000	31.256.377
Partea a-VII-a REZERVE, EXCEDENT / DEFICIT	96.02	324.065.000	255.417.000	382.514.750
EXCEDENT 98.02.96 + 98.02.97	98.02	0	0	382.514.750
Excedentul secțiunii de funcționare	98.02.96	0	0	320.107.477
Excedentul secțiunii de dezvoltare	98.02.97	0	0	62.407.273
DEFICIT 2) 99.02.96 + 99.02.97	99.02	324.065.000	255.417.000	0
Deficitul secțiunii de dezvoltare	99.02.97	324.065.000	255.417.000	0

EXECUTIA BUGETULUI LOCAL PE SECȚIUNI DETALIAT LA VENITURI PE CAPITOLE ȘI SUBCAPITOLE ȘI LA CHELTUIELI PE CAPITOLE, SUBCAPITOLE, PARAGRAFE ȘI TITLURI PE TRIMESTRUL II AL ANULUI 2024

VENITURILE SECȚIUNII DE FUNCȚIONARE (cod 00.02+00.16+00.17) - TOTAL	00.01 SF	1.273.615.000	776.853.000	897.365.027
VENITURI PROPRII (00.02-11.02-37.02)	49.90	1.302.138.000	823.660.000	774.480.422
I. VENITURI CURENTE (cod 00.03+00.12)	00.02	1.266.191.000	773.137.000	895.065.422
A. VENITURI FISCALE (cod 00.04+00.09+00.10+00.11)	00.03	1.492.758.000	913.157.000	873.536.068
A1. IMPOZIT PE VENIT, PROFIT SI CASTIGURI DIN CAPITAL (cod 00.05+00.06+00.07)	00.04	902.976.000	566.259.000	478.273.948
A1.2. IMPOZIT PE VENIT, PROFIT, SI CASTIGURI DIN CAPITAL DE LA PERSOANE FIZICE (cod 03.02+04.02)	00.06	902.976.000	566.259.000	478.273.948
Cote si sume defalcate din impozitul pe venit (cod 04.02.01+04.02.04)	04.02	902.976.000	566.259.000	478.273.948
Sume alocate din cotele defalcate din impozitul pe venit pentru echilibrarea bugetelor locale	04.02.04	902.976.000	566.259.000	478.273.948
A3. IMPOZITE SI TAXE PE PROPRIETATE (cod 07.02)	00.09	254.621.000	169.916.000	206.153.158
Impozite si taxe pe proprietate (cod 07.02.01+07.02.02+07.02.03+07.02.50)	07.02	254.621.000	169.916.000	206.153.158
Impozit si taxa pe cladiri (cod 07.02.01.01+07.02.01.02)	07.02.01	211.653.000	144.136.000	174.307.928
Impozit pe cladiri de la persoane fizice *)	07.02.01.01	49.939.000	29.963.000	39.109.203
Impozit si taxa pe cladiri de la persoane juridice *)	07.02.01.02	161.714.000	114.173.000	135.198.725
Impozit si taxa pe teren (cod 07.02.02.01+07.02.02.02+07.02.02.03)	07.02.02	18.682.000	11.209.000	15.149.032
Impozit pe terenuri de la persoane fizice *)	07.02.02.01	9.949.000	5.969.000	8.385.279
Impozit si taxa pe teren de la persoane juridice *)	07.02.02.02	8.733.000	5.240.000	6.763.733
Impozitul pe terenul din extravilan *) + Restante din anii anteriori din impozitul pe teren agricol	07.02.02.03	0	0	20
Taxe judiciare de timbru si alte taxe de timbru	07.02.03	24.286.000	14.571.000	16.696.198
A4. IMPOZITE SI TAXE PE BUNURI SI SERVICII (cod 11.02+12.02+15.02+16.02)	00.10	305.519.000	159.197.000	168.769.048

VIZAT
spre neschimbare
SECRETAR GENERAL

DENUMIREA INDICATORILOR	Cod indicator	Credite bugetare		Încasări/ plăți efectuate la 30.06.2024
		Prevederi anuale aprobate la finele perioadei de raportare	Prevederi trimestriale cumulate (trim II)	
Sume defalcate din TVA (cod 11.02.01+11.02.02+11.02.05+11.02.06+11.02.09)	11.02	241.158.000	120.580.000	120.580.000
Sume defalcate din taxa pe valoarea adăugată pentru finanțarea cheltuielilor descentralizate la nivelul comunelor, orașelor, municipiilor, sectoarelor și Municipiului București	11.02.02	217.773.000	108.887.000	108.887.000
Sume defalcate din taxa pe valoarea adăugată pentru finanțarea învățământului particular sau confesional acreditat	11.02.09	23.385.000	11.693.000	11.693.000
Taxe pe servicii specifice (cod 15.02.01+15.02.50)	15.02	1.581.000	949.000	638.446
Impozit pe spectacole	15.02.01	1.581.000	949.000	638.446
Taxe pe utilizarea bunurilor, autorizarea utilizării bunurilor sau pe desfasurarea de activitati (cod 16.02.02+16.02.03+16.02.50)	16.02	62.780.000	37.668.000	47.550.602
Impozit pe mijloacele de transport (cod 16.02.02.01+16.02.02.02)	16.02.02	61.154.000	36.693.000	46.367.839
Impozit pe mijloacele de transport detinute de persoane fizice *)	16.02.02.01	31.393.000	18.836.000	24.599.457
Impozit pe mijloacele de transport detinute de persoane juridice *)	16.02.02.02	29.761.000	17.857.000	21.768.381
Taxe si tarife pentru eliberarea de licente si autorizatii de functionare	16.02.03	1.626.000	975.000	1.182.763
A6. ALTE IMPOZITE SI TAXE FISCALE (cod 18.02)	00.11	29.642.000	17.785.000	20.339.914
Alte impozite si taxe fiscale (cod 18.02.50)	18.02	29.642.000	17.785.000	20.339.914
Alte impozite si taxe	18.02.50	29.642.000	17.785.000	20.339.914
C. VENITURI NEFISCALE (cod 00.13+00.14)	00.12	-226.567.000	-140.020.000	21.529.354
C1. VENITURI DIN PROPRIETATE (cod 30.02+31.02)	00.13	8.528.000	5.873.000	3.333.551
Venituri din proprietate (cod 30.02.01+30.02.05+30.02.08+30.02.50)	30.02	7.318.000	5.267.000	3.304.123
Varsaminte din profitul net al rediilor autonome	30.02.01	0	0	0
Venituri din concesiuni si inchirieri (cod 30.02.05.30)	30.02.05	7.318.000	5.267.000	3.304.123
Alte venituri din concesiuni si inchirieri de catre institutiile publice	30.02.05.30	7.318.000	5.267.000	3.304.123
Venituri din dobanzi (cod 31.02.03)	31.02	1.210.000	606.000	29.427
Alte venituri din dobanzi	31.02.03	1.210.000	606.000	29.427
C2. VANZARI DE BUNURI SI SERVICII (cod 33.02+34.02+35.02+36.02+37.02)	00.14	-235.095.000	-145.893.000	18.195.803
Venituri din prestari de servicii si alte activitati (cod 33.02.08 + 33.02.10 + 33.02.12 +33.02.13+ 33.02.24 +33.02.27+33.02.28+33.02.33+33.02.50)	33.02	6.672.000	3.773.000	2.059.083
Contributia parintilor sau sustinatorilor legali pentru intretinerea copiilor in crese	33.02.10	0	0	-171
Venituri din recuperarea cheltuielilor de judecata, imputatii si despagubiri	33.02.28	0	0	160
Alte venituri din prestari de servicii si alte activitati	33.02.50	6.672.000	3.773.000	2.059.094

VIZAT
spre neschimbare
SECRETAR GENERAL

DENUMIREA INDICATORILOR	Cod indicator	Credite bugetare		Încasări/ plăți efectuate la 30.06.2024
		Prevederi anuale aprobate la finele perioadei de raportare	Prevederi trimestriale cumulate (trim II)	
Venituri din taxe administrative, eliberari permise (cod 34.02.02+34.02.50)	34.02	350.000	210.000	161.976
Taxe extrajudiciare de timbru	34.02.02	350.000	210.000	161.976
Amenzi, penalitati si confiscari (cod 35.02.01 la 35.02.03+35.02.50)	35.02	21.473.000	12.934.000	11.022.123
Venituri din amenzi si alte sanctiuni aplicate potrivit dispozitiilor legale (cod 35.02.01.02)	35.02.01	21.129.000	12.677.000	10.992.597
Venituri din amenzi și alte sancțiuni aplicate de către alte instituții de specialitate	35.02.01.02	21.129.000	12.677.000	10.992.597
Alte amenzi, penalitati si confiscari	35.02.50	344.000	257.000	29.527
Diverse venituri (cod 36.02.01+36.02.05+36.02.06+36.02.11+36.02.14+36.02.50)	36.02	13.515.000	8.293.000	4.947.621
Venituri din aplicarea prescriptiei extinctive (cod 36.02.01.01)	36.02.01	491.000	369.000	263.739
Venituri din aplicarea prescriptiei extinctive	36.02.01.01	491.000	369.000	263.739
Taxe speciale	36.02.06	12.421.000	7.452.000	4.328.134
Alte venituri	36.02.50	603.000	472.000	355.748
Transferuri voluntare, altele decat subventiile (cod 37.02.01+37.02.03+37.02.50)	37.02	-277.105.000	-171.103.000	5.000
Donatii si sponsorizari**)	37.02.01	0	0	5.000
Vărsăminte din secțiunea de funcționare pentru finanțarea secțiunii de dezvoltare a bugetului local (cu semnul minus)	37.02.03	-277.105.000	-171.103.000	0
IV. SUBVENTII (cod 00.18)	00.17	7.424.000	3.716.000	2.299.605
SUBVENTII DE LA ALTE NIVELE ALE ADMINISTRATIEI PUBLICE (cod 42.02+43.02)	00.18	7.424.000	3.716.000	2.299.605
Subventii de la bugetul de stat (cod 42.02.21+42.02.28+42.02.34 + 42.02.35 +42.02.41 + 42.02.42+ 42.02.45+42.02.51+42.02.54+42.02.66+42.02.73)	42.02	2.774.000	1.390.000	1.478.246
Finantarea drepturilor acordate persoanelor cu handicap	42.02.21	2.657.000	1.331.000	1.464.750
Subvenții pentru acordarea ajutorului pentru încălzirea locuinței cu lemne, cărbuni, combustibili petrolieri	42.02.34	117.000	59.000	13.496
Subventii de la alte administratii (cod 43.02)	43.02	4.650.000	2.326.000	821.359
Alte subventii primite de la administratia centrala pentru	43.02.20	4.650.000	2.326.000	821.359
CHELTUIELILE SECTIUNII DE FUNCTIONARE (cod 50.02+59.02+63.02+70.02+74.02+79.02)	49.02	1.273.615.000	776.853.000	577.257.550
SECȚIUNEA DE FUNCȚIONARE (cod 01+79+85)		1.273.615.000	776.853.000	577.257.550
CHELTUIELI CURENTE (cod 10+20+30+40+50+51SF+55SF+57+59)	01	1.223.581.000	751.819.000	558.590.891
TITLUL I CHELTUIELI DE PERSONAL	10	341.229.000	199.156.000	169.266.722
TITLUL II BUNURI SI SERVICII	20	416.962.000	240.803.000	176.880.068
TITLUL III DOBANZI (cod 30.01 la 30.03)	30	52.439.000	26.220.000	20.774.909
Dobanzi aferente datoriei publice interne	30.01	14.872.000	7.436.000	4.824.123
Dobanzi aferente datoriei publice externe	30.02	37.567.000	18.784.000	15.950.787

VIZAT
spre neschimbare
SECRETAR GENERAL

DENUMIREA INDICATORILOR	Cod indicator	Credite bugetare		Încasări/ plăți efectuate la 30.06.2024
		Prevederi anuale aprobate la finele perioadei de raportare	Prevederi trimestriale cumulate (trim II)	
TITLUL VI TRANSFERURI INTRE UNITATI ALE ADMINISTRATIEI PUBLICE (cod 51.01)	51 SF	251.800.000	171.443.000	100.348.322
Transferuri curente (cod 51.01.01+51.01.03+51.01.05+51.01.14+51.01.15+51.01.24+51.01.26+51.01.31+51.01.39 + 51.01.46+51.01.49+51.01.60+51.01.61+51.01.64)	51.01	251.800.000	171.443.000	100.348.322
Transferuri catre institutii publice	51.01.01	251.800.000	171.443.000	100.348.322
TITLUL VII ALTE TRANSFERURI (cod 55.01+ 55.02)	55 SF	25.385.000	12.902.000	10.079.940
A. Transferuri interne (cod 55.01.18+55.01.63+55.01.65)	55.01	25.385.000	12.902.000	10.079.940
Alte transferuri curente interne	55.01.18	200.000	175.000	174.999
Finanțarea învățământului particular sau confesional acreditat	55.01.63	23.385.000	11.693.000	9.652.141
Sume reprezentând stimulentele pentru casarea autovehiculelor uzate	55.01.84	1.800.000	1.034.000	252.800
TITLUL IX ASISTENTA SOCIALA (cod 57.02)	57	87.495.000	66.657.000	58.296.318
Ajutoare sociale (cod 57.02.01 la 57.02.05)	57.02	87.495.000	66.657.000	58.296.318
Ajutoare sociale in numerar	57.02.01	71.064.000	58.196.000	54.568.910
Ajutoare sociale in natura	57.02.02	16.275.000	8.383.000	3.725.569
Tichete de cresa si tichete sociale pentru gradinita	57.02.03	156.000	78.000	1.839
TITLUL XI ALTE CHELTUIELI (cod 59.01 + 59.02 + 59.08 +59.11 +59.12 +59.15 +59.17 +59.20+59.22 +59.25 +59.30+59.35+59.41)	59	48.271.000	34.638.000	22.944.612
Burse	59.01	12.000.000	12.000.000	9.364.749
Programe pentru tineret	59.08	5.000.000	5.000.000	4.558.250
Asociatii si fundatii	59.11	14.657.000	8.590.000	7.414.506
Sustinerea cultelor	59.12	706.000	706.000	494.461
Despăgubiri civile	59.17	4.262.000	2.309.000	245.315
Actiuni cu caracter stiintific si social-cultural	59.22	9.915.000	4.958.000	74.929
Sume aferente persoanelor cu handicap neincadrate	59.40	1.731.000	1.075.000	792.403
OPERATIUNI FINANCIARE (cod 80+81)	79	50.034.000	25.034.000	22.628.707
TITLUL XVII RAMBURSARI DE CREDITE (cod 81.01+81.02)	81	50.034.000	25.034.000	22.628.707
Rambursari de credite externe (cod 81.01.01+81.01.02+81.01.05+81.01.06)	81.01	40.039.000	20.027.000	17.633.017
Rambursari de credite aferente datoriei publice externe locale	81.01.05	40.039.000	20.027.000	17.633.017
Rambursari de credite interne (cod 81.02.01+81.02.02+81.02.05)	81.02	9.995.000	5.007.000	4.995.689
Rambursari de credite aferente datoriei publice interne locale	81.02.05	9.995.000	5.007.000	4.995.689
TITLUL XIX PLATI EFECTUATE IN ANII PRECEDENTI SI RECUPERATE IN ANUL CURENT(85.01)	85	0	0	-3.962.048
Plati efectuate in anii precedenti si recuperate in anul curent (cod 85.01.01)	85.01	0	0	-3.962.048

VIZAT
spre neschimbare
SECRETAR GENERAL

DENUMIREA INDICATORILOR	Cod indicator	Credite bugetare		Încasări/ plăți efectuate la 30.06.2024
		Prevederi anuale aprobate la finele perioadei de raportare	Prevederi trimestriale cumulate (trim II)	
Plati efectuate in anii precedenti si recuperate in anul curent în secțiunea de funcționare a bugetului local	85.01.01	0	0	-3.962.048
Partea I-a SERVICII PUBLICE GENERALE (cod 51.02+54.02+55.02+56.02)	50.02	198.382.000	105.740.000	78.080.120
AUTORITATI PUBLICE SI ACTIUNI EXTERNE (cod 51.02.01)	51.02	132.046.000	71.879.000	51.542.243
SECȚIUNEA DE FUNCȚIONARE (cod 01+79+85)		132.046.000	71.879.000	51.542.243
CHELTUIELI CURENTE (cod 10+20+30+40+50+51SF+55SF+57+59)	01	130.714.000	71.213.000	51.686.597
TITLUL I CHELTUIELI DE PERSONAL	10	94.241.000	49.155.000	42.951.601
TITLUL II BUNURI SI SERVICII	20	32.604.000	20.074.000	8.528.604
TITLUL XI ALTE CHELTUIELI (cod 59.01 + 59.02 + 59.08 +59.11 +59.12 +59.15 +59.17 +59.20+59.22 +59.25 +59.30+59.35+59.41)	59	3.869.000	1.984.000	206.393
Despăgubiri civile	59.17	3.508.000	1.755.000	16.445
Sume aferente persoanelor cu handicap neincadrate	59.40	361.000	229.000	189.948
OPERATIUNI FINANCIARE (cod 80+81)	79	1.332.000	666.000	658.653
TITLUL XVII RAMBURSARI DE CREDITE (cod 81.01+81.02)	81	1.332.000	666.000	658.653
Rambursari de credite externe (cod 81.01.01+81.01.02+81.01.05+81.01.06)	81.01	1.332.000	666.000	658.653
Rambursari de credite aferente datoriei publice externe locale	81.01.05	1.332.000	666.000	658.653
TITLUL XIX PLATI EFECTUATE IN ANII PRECEDENTI SI RECUPERATE IN ANUL CURENT(85.01)	85	0	0	-803.007
Plati efectuate in anii precedenti si recuperate in anul curent (cod 85.01.01)	85.01	0	0	-803.007
Plati efectuate in anii precedenti si recuperate in anul curent în secțiunea de funcționare a bugetului local	85.01.01	0	0	-803.007
Din total capitol:				
Autoritati executive si legislative (cod 51.02.01.03)	51.02.01	132.046.000	71.879.000	51.542.243
Autorități executive	51.02.01.03	132.046.000	71.879.000	51.542.243
ALTE SERVICII PUBLICE GENERALE (cod 54.02.05 la 54.02.07+54.02.10+54.02.50)	54.02	13.192.000	7.287.000	5.702.056
SECȚIUNEA DE FUNCȚIONARE (cod 01+79+85)		13.192.000	7.287.000	5.702.056
CHELTUIELI CURENTE (cod 10+20+30+40+50+51SF+55SF+57+59)	01	13.192.000	7.287.000	5.702.056
TITLUL I CHELTUIELI DE PERSONAL	10	10.855.000	5.570.000	5.109.981
TITLUL II BUNURI SI SERVICII	20	2.237.000	1.642.000	545.578
TITLUL XI ALTE CHELTUIELI (cod 59.01 + 59.02 + 59.08 +59.11 +59.12 +59.15 +59.17 +59.20+59.22 +59.25 +59.30+59.35+59.41)	59	100.000	75.000	46.497

VIZAT
spre neschimbare
SECRETAR GENERAL

DENUMIREA INDICATORILOR	Cod indicator	Credite bugetare		Încasări/ plăți efectuate la 30.06.2024
		Prevederi anuale aprobate la finele perioadei de raportare	Prevederi trimestriale cumulate (trim II)	
Sume aferente persoanelor cu handicap neincadrate	59.40	100.000	75.000	46.497
Din total capitol:				
Servicii publice comunitare de evidență a persoanelor	54.02.10	12.192.000	6.287.000	5.606.571
Alte servicii publice generale	54.02.50	1.000.000	1.000.000	95.486
TRANZACTII PRIVIND DATORIA PUBLICA SI IMPRUMUTURI	55.02	53.144.000	26.574.000	20.835.822
SECȚIUNEA DE FUNCȚIONARE (cod 01+79+85)		53.144.000	26.574.000	20.835.822
CHELTUIELI CURENTE (cod 10+20+30+40+50+51SF+55SF+57+59)	01	53.144.000	26.574.000	20.835.822
TITLUL II BUNURI SI SERVICII	20	705.000	354.000	60.912
Comisioane si alte costuri aferente imprumuturilor (cod 20.24.01 + 20.24.02)	20.24	705.000	354.000	60.912
Comisioane si alte costuri aferente imprumuturilor externe	20.24.01	635.000	318.000	60.412
Comisioane si alte costuri aferente imprumuturilor interne	20.24.02	70.000	36.000	500
TITLUL III DOBANZI (cod 30.01 la 30.03)	30	52.439.000	26.220.000	20.774.909
Dobanzi aferente datoriei publice interne	30.01	14.872.000	7.436.000	4.824.123
Dobanzi aferente datoriei publice externe	30.02	37.567.000	18.784.000	15.950.787
Partea a II-a APARARE, ORDINE PUBLICA SI SIGURANTA NATIONALA (cod 60.02+61.02)	59.02	71.814.000	41.209.000	29.287.743
APARARE (cod 60.02.02)	60.02	891.000	606.000	225.875
SECȚIUNEA DE FUNCȚIONARE (cod 01+79+85)		891.000	606.000	225.875
CHELTUIELI CURENTE (cod 10+20+30+40+50+51SF+55SF+57+59)	01	891.000	606.000	225.875
TITLUL II BUNURI SI SERVICII	20	891.000	606.000	225.875
Din total capitol:				
Aparare nationala	60.02.02	891.000	606.000	225.875
ORDINEA PUBLICA SI SIGURANTA NATIONALA (cod 61.02.03+61.02.05+61.02.50)	61.02	70.923.000	40.603.000	29.061.868
SECȚIUNEA DE FUNCȚIONARE (cod 01+79+85)		70.923.000	40.603.000	29.061.868
CHELTUIELI CURENTE (cod 10+20+30+40+50+51SF+55SF+57+59)	01	70.923.000	40.603.000	29.353.299
TITLUL I CHELTUIELI DE PERSONAL	10	57.633.000	31.704.000	26.034.892
TITLUL II BUNURI SI SERVICII	20	12.661.000	8.519.000	3.067.288
TITLUL XI ALTE CHELTUIELI (cod 59.01 + 59.02 + 59.08 +59.11 +59.12 +59.15 +59.17 +59.20+59.22 +59.25 +59.30+59.35+59.41)	59	629.000	380.000	251.119
Despăgubiri civile	59.17	50.000	50.000	17.479
Sume aferente persoanelor cu handicap neincadrate	59.40	579.000	330.000	233.640

VIZAT
spre neschimbare
SECRETAR GENERAL

DENUMIREA INDICATORILOR	Cod indicator	Credite bugetare		Încasări/ plăți efectuate la 30.06.2024
		Prevederi anuale aprobate la finele perioadei de raportare	Prevederi trimestriale cumulate (trim II)	
TITLUL XIX PLATI EFECTUATE IN ANII PRECEDENTI SI RECUPERATE IN ANUL CURENT(85.01)	85	0	0	-291.431
Plati efectuate in anii precedenti si recuperate in anul curent (cod 85.01.01)	85.01	0	0	-291.431
Plati efectuate in anii precedenti si recuperate in anul curent în secțiunea de funcționare a bugetului local	85.01.01	0	0	-291.431
Din total capitol:				
Ordine publica (cod 61.02.03.04)	61.02.03	70.761.000	40.512.000	29.053.972
Politie locala	61.02.03.04	70.761.000	40.512.000	29.053.972
Protectie civila și protecția contra incendiilor (protecție civilă nonmilitară)	61.02.05	162.000	91.000	7.896
Partea a III-a CHELTUIELI SOCIAL-CULTURALE (cod 65.02+66.02+67.02+68.02)	63.02	716.309.000	464.284.000	339.990.220
INVATAMANT (cod 65.02.03 la 65.02.05+65.02.07+65.02.11+65.02.50)	65.02	194.431.000	121.154.000	89.736.526
SECȚIUNEA DE FUNCȚIONARE (cod 01+79+85)		194.431.000	121.154.000	89.736.526
CHELTUIELI CURENTE (cod 10+20+30+40+50+51SF+55SF+57+59)	01	189.431.000	118.648.000	87.570.000
TITLUL II BUNURI SI SERVICII	20	133.532.000	82.121.000	60.682.190
TITLUL VII ALTE TRANSFERURI (cod 55.01+ 55.02)	55 SF	23.585.000	11.868.000	9.827.140
A. Transferuri interne (cod 55.01.18+55.01.63+55.01.65)	55.01	23.585.000	11.868.000	9.827.140
0	55.01.18	200.000	175.000	174.999
Finanțarea învățământului particular sau confesional acreditat	55.01.63	23.385.000	11.693.000	9.652.141
TITLUL IX ASISTENTA SOCIALA (cod 57.02)	57	15.314.000	7.659.000	3.137.671
Ajutoare sociale (cod 57.02.01 la 57.02.05)	57.02	15.314.000	7.659.000	3.137.671
Ajutoare sociale in numerar	57.02.01	8.898.000	4.286.000	2.919.367
Ajutoare sociale in natura	57.02.02	6.260.000	3.295.000	216.465
Tichete de cresa si tichete sociale pentru grădiniță	57.02.03	156.000	78.000	1.839
TITLUL XI ALTE CHELTUIELI (cod 59.01 + 59.02 + 59.08 +59.11 +59.12 +59.15 +59.17 +59.20+59.22 +59.25 +59.30+59.35+59.41)	59	17.000.000	17.000.000	13.922.999
Burse	59.01	12.000.000	12.000.000	9.364.749
Programe pentru tineret	59.08	5.000.000	5.000.000	4.558.250
OPERATIUNI FINANCIARE (cod 80+81)	79	5.000.000	2.506.000	2.499.709
TITLUL XVII RAMBURSARI DE CREDITE (cod 81.01+81.02)	81	5.000.000	2.506.000	2.499.709
Rambursari de credite externe (cod 81.01.01+81.01.02+81.01.05+81.01.06)	81.01	831.000	416.000	416.000
Rambursari de credite aferente datoriei publice externe locale	81.01.05	831.000	416.000	416.000
Rambursari de credite interne (cod 81.02.01+81.02.02+81.02.05)	81.02	4.169.000	2.090.000	2.083.709

VIZAT
spre neschimbare
SECRETAR GENERAL

DENUMIREA INDICATORILOR	Cod indicator	Credite bugetare		Încasări/ plăți efectuate la 30.06.2024
		Prevederi anuale aprobate la finele perioadei de raportare	Prevederi trimestriale cumulate (trim II)	
Rambursari de credite aferente datoriei publice interne locale	81.02.05	4.169.000	2.090.000	2.083.709
TITLUL XIX PLATI EFECTUATE IN ANII PRECEDENTI SI RECUPERATE IN ANUL CURENT(85.01)	85	0	0	-333.183
Plati efectuate in anii precedenti si recuperate in anul curent (cod 85.01.01)	85.01	0	0	-333.183
Plati efectuate in anii precedenti si recuperate in anul curent în secțiunea de funcționare a bugetului local	85.01.01	0	0	-333.183
Din total capitol:				
Învatamânt prescolar si primar (cod 65.02.03.01+65.02.03.02)	65.02.03	31.873.000	17.682.000	12.205.992
Învatamânt prescolar	65.02.03.01	31.503.000	17.412.000	11.976.571
Învatamânt primar	65.02.03.02	370.000	270.000	229.421
Învatamânt secundar (cod 65.02.04.01 la 65.02.04.03)	65.02.04	93.137.000	63.200.000	53.040.667
Învatamânt secundar inferior	65.02.04.01	64.241.000	42.199.000	37.774.691
Învatamânt secundar superior	65.02.04.02	28.896.000	21.001.000	15.265.976
Învatamânt postliceal	65.02.05	417.000	340.000	150.249
Învatamânt nedefinibil prin nivel (cod 65.02.07.04)	65.02.07	15.667.000	10.125.000	7.033.737
Învatamânt special	65.02.07.04	15.667.000	10.125.000	7.033.737
Invatamantul anteprescoalr	65.02.13	897.000	818.000	199.935
Alte cheltuieli în domeniul învățământului	65.02.50	52.440.000	28.989.000	17.105.946
SANATATE (cod 66.02.06+66.02.08+66.02.50)	66.02	1.340.000	762.000	316.837
SECȚIUNEA DE FUNCȚIONARE (cod 01+79+85)		1.340.000	762.000	316.837
CHELTUIELI CURENTE (cod 10+20+30+40+50+51SF+55SF+57+59)	01	1.340.000	762.000	316.837
TITLUL II BUNURI SI SERVICII	20	1.340.000	762.000	316.837
Din total capitol:				
Alte cheltuieli in domeniul sanatatii (cod 66.02.50.50)	66.02.50	1.340.000	762.000	316.837
Alte institutii si actiuni sanitare	66.02.50.50	1.340.000	762.000	316.837
CULTURA, RECREERE SI RELIGIE (cod 67.02.03+67.02.05+67.02.06+67.02.50)	67.02	212.239.000	135.351.000	82.469.297
SECȚIUNEA DE FUNCȚIONARE (cod 01+79+85)		212.239.000	135.351.000	82.469.297
CHELTUIELI CURENTE (cod 10+20+30+40+50+51SF+55SF+57+59)	01	210.549.000	134.503.000	82.320.837
TITLUL II BUNURI SI SERVICII	20	1.085.000	545.000	0
TITLUL VI TRANSFERURI INTRE UNITATI ALE ADMINISTRATIEI PUBLICE (cod 51.01)	51 SF	198.843.000	128.294.000	81.751.446

VIZAT
spre neschimbare
SECRETAR GENERAL

DENUMIREA INDICATORILOR	Cod indicator	Credite bugetare		Încasări/ plăți efectuate la 30.06.2024
		Prevederi anuale aprobate la finele perioadei de raportare	Prevederi trimestriale cumulate (trim II)	
Transferuri curente (cod 51.01.01+51.01.03+51.01.05+51.01.14+51.01.15+51.01.24+51.01.26+51.01.31+51.01.39 + 51.01.46+51.01.49+51.01.60+51.01.61+51.01.64)	51.01	198.843.000	128.294.000	81.751.446
Transferuri catre institutii publice	51.01.01	198.843.000	128.294.000	81.751.446
TITLUL XI ALTE CHELTUIELI (cod 59.01 + 59.02 + 59.08 +59.11 +59.12 +59.15 +59.17 +59.20+59.22 +59.25 +59.30+59.35+59.41)	59	10.621.000	5.664.000	569.391
Sustinerea cultelor	59.12	706.000	706.000	494.461
Actiuni cu caracter stiintific si social-cultural	59.22	9.915.000	4.958.000	74.929
OPERATIUNI FINANCIARE (cod 80+81)	79	1.690.000	848.000	848.000
TITLUL XVII RAMBURSARI DE CREDITE (cod 81.01+81.02)	81	1.690.000	848.000	848.000
Rambursari de credite externe (cod 81.01.01+81.01.02+81.01.05+81.01.06)	81.01	1.690.000	848.000	848.000
Rambursari de credite aferente datoriei publice externe locale	81.01.05	1.690.000	848.000	848.000
TITLUL XIX PLATI EFECTUATE IN ANII PRECEDENTI SI RECUPERATE IN ANUL CURENT(85.01)	85	0	0	-699.540
Plati efectuate in anii precedenti si recuperate in anul curent (cod 85.01.01)	85.01	0	0	-699.540
Plati efectuate in anii precedenti si recuperate in anul curent în secțiunea de funcționare a bugetului local	85.01.01	0	0	-699.540
Din total capitol:				
Servicii culturale (cod 67.02.03.02 la 67.02.03.08+67.02.03.12+67.02.03.30)	67.02.03	10.677.000	6.237.000	4.841.026
Case de cultura	67.02.03.06	10.677.000	6.237.000	4.841.026
Servicii recreative si sportive (cod 67.02.05.01 la 67.02.05.03)	67.02.05	1.690.000	848.000	848.000
Intretinere gradini publice, parcuri, zone verzi, baze sportive si de agrement	67.02.05.03	1.690.000	848.000	848.000
Servicii religioase	67.02.06	706.000	706.000	494.461
Alte servicii în domeniile culturii, recreerii si religiei	67.02.50	199.166.000	127.560.000	76.285.810
ASIGURARI SI ASISTENTA SOCIALA (cod 68.02.04+68.02.05+68.02.06+68.02.10+68.02.11+68.02.12+ 68.02.15+ 68.02.50)	68.02	308.299.000	207.017.000	167.467.559
SECȚIUNEA DE FUNCȚIONARE (cod 01+79+85)		308.299.000	207.017.000	167.467.559
CHELTUIELI CURENTE (cod 10+20+30+40+50+51SF+55SF+57+59)	01	308.299.000	207.017.000	169.301.647
TITLUL I CHELTUIELI DE PERSONAL	10	178.500.000	112.727.000	95.170.248
TITLUL II BUNURI SI SERVICII	20	41.566.000	25.757.000	11.024.538
TITLUL IX ASISTENTA SOCIALA (cod 57.02)	57	72.181.000	58.998.000	55.158.647
Ajutoare sociale (cod 57.02.01 la 57.02.05)	57.02	72.181.000	58.998.000	55.158.647
Ajutoare sociale in numerar	57.02.01	62.166.000	53.910.000	51.649.543
Ajutoare sociale in natura	57.02.02	10.015.000	5.088.000	3.509.104

VIZAT
spre neschimbare
SECRETAR GENERAL

DENUMIREA INDICATORILOR	Cod indicator	Credite bugetare		Încasări/ plăți efectuate la 30.06.2024
		Prevederi anuale aprobate la finele perioadei de raportare	Prevederi trimestriale cumulate (trim II)	
TITLUL XI ALTE CHELTUIELI (cod 59.01 + 59.02 + 59.08 +59.11 +59.12 +59.15 +59.17 +59.20+59.22 +59.25 +59.30+59.35+59.41)	59	16.052.000	9.535.000	7.948.214
Asociații și fundații	59.11	14.657.000	8.590.000	7.414.506
Despăgubiri civile	59.17	704.000	504.000	211.391
Sume aferente persoanelor cu handicap neincadrate	59.40	691.000	441.000	322.318
TITLUL XIX PLATI EFECTUATE IN ANII PRECEDENTI SI RECUPERATE IN ANUL CURENT(85.01)	85	0	0	-1.834.087
Plati efectuate in anii precedenti si recuperate in anul curent (cod 85.01.01)	85.01	0	0	-1.834.087
Plati efectuate in anii precedenti si recuperate in anul curent în secțiunea de funcționare a bugetului local	85.01.01	0	0	-1.834.087
Din total capitol:				
Asistenta acordata persoanelor in varsta	68.02.04	14.803.000	8.722.000	6.309.044
Asistenta sociala in caz de boli si invaliditati (cod 68.02.05.02)	68.02.05	148.258.000	107.396.000	95.191.775
Asistenta sociala in caz de invaliditate	68.02.05.02	148.258.000	107.396.000	95.191.775
Asistenta sociala pentru familie si copii	68.02.06	53.301.000	33.180.000	22.120.495
Prevenirea excluderii sociale (cod 68.02.15.01+68.02.15.02)	68.02.15	3.886.000	2.813.000	2.063.490
Ajutor social	68.02.15.01	3.886.000	2.813.000	2.063.490
Alte cheltuieli in domeniul asigurarilor si asistentei sociale (cod 68.02.50.50)	68.02.50	88.051.000	54.906.000	41.782.755
Alte cheltuieli in domeniul asistentei sociale	68.02.50.50	88.051.000	54.906.000	41.782.755
Partea a IV-a SERVICII SI DEZVOLTARE PUBLICA, LOCUINTE, MEDIU SI APE (cod 70.02+74.02)	69.02	227.372.000	119.448.000	107.139.667
LOCUINTE, SERVICII SI DEZVOLTARE PUBLICA (cod 70.02.03+70.02.05 la 70.02.07+70.02.50)	70.02	33.898.000	17.322.000	13.791.723
SECȚIUNEA DE FUNCȚIONARE (cod 01+79+85)		33.898.000	17.322.000	13.791.723
CHELTUIELI CURENTE (cod 10+20+30+40+50+51SF+55SF+57+59)	01	6.475.000	3.607.000	2.465.894
TITLUL VI TRANSFERURI INTRE UNITATI ALE ADMINISTRATIEI PUBLICE (cod 51.01)	51 SF	6.475.000	3.607.000	2.465.894
Transferuri curente (cod 51.01.01+51.01.03+51.01.05+51.01.14+51.01.15+51.01.24+51.01.26+51.01.31+51.01.39 + 51.01.46+51.01.49+51.01.60+51.01.61+51.01.64)	51.01	6.475.000	3.607.000	2.465.894
Transferuri către instituții publice	51.01.01	6.475.000	3.607.000	2.465.894
OPERATIUNI FINANCIARE (cod 80+81)	79	27.423.000	13.715.000	11.325.829
TITLUL XVII RAMBURSARI DE CREDITE (cod 81.01+81.02)	81	27.423.000	13.715.000	11.325.829

VIZAT
spre neschimbare
SECRETAR GENERAL

DENUMIREA INDICATORILOR	Cod indicator	Credite bugetare		Încasări/ plăți efectuate la 30.06.2024
		Prevederi anuale aprobate la finele perioadei de raportare	Prevederi trimestriale cumulate (trim II)	
Rambursari de credite externe (cod 81.01.01+81.01.02+81.01.05+81.01.06)	81.01	27.067.000	13.535.000	11.148.365
Rambursari de credite aferente datoriei publice externe locale	81.01.05	27.067.000	13.535.000	11.148.365
Rambursari de credite interne (cod 81.02.01+81.02.02+81.02.05)	81.02	356.000	180.000	177.464
Rambursari de credite aferente datoriei publice interne locale	81.02.05	356.000	180.000	177.464
Din total capitol:				
Locuinte (cod 70.02.03.01+70.02.03.30)	70.02.03	26.747.000	13.375.000	10.987.137
Dezvoltarea sistemului de locuinte	70.02.03.01	26.747.000	13.375.000	10.987.137
Alimentare cu apa si amenajari hidrotehnice (cod 70.02.05.01+70.02.05.02)	70.02.05	292.000	148.000	146.692
Alimentare cu apa	70.02.05.01	292.000	148.000	146.692
Alte servicii în domeniile locuintelor, serviciilor si dezvoltarii comunale	70.02.50	6.859.000	3.799.000	2.657.894
PROTECTIA MEDIULUI (cod 74.02.03+74.02.05+74.02.06+74.02.50)	74.02	193.474.000	102.126.000	93.347.944
SECȚIUNEA DE FUNCȚIONARE (cod 01+79+85)		193.474.000	102.126.000	93.347.944
CHELTUIELI CURENTE (cod 10+20+30+40+50+51SF+55SF+57+59)	01	192.141.000	101.457.000	92.681.045
TITLUL II BUNURI SI SERVICII	20	190.341.000	100.423.000	92.428.245
TITLUL VII ALTE TRANSFERURI (cod 55.01+ 55.02)	55 SF	1.800.000	1.034.000	252.800
A. Transferuri interne (cod 55.01)	55.01	1.800.000	1.034.000	252.800
Sume reprezentând stimulentele pentru casarea autovehiculelor uzate	55.01.84	1.800.000	1.034.000	252.800
OPERATIUNI FINANCIARE (cod 80+81)	79	1.333.000	669.000	667.699
TITLUL XVII RAMBURSARI DE CREDITE (cod 81.01+81.02)	81	1.333.000	669.000	667.699
Rambursari de credite externe (cod 81.01.01+81.01.02+81.01.05+81.01.06)	81.01	1.129.000	566.000	566.000
Rambursari de credite aferente datoriei publice externe locale	81.01.05	1.129.000	566.000	566.000
Rambursari de credite interne (cod 81.02.01+81.02.02+81.02.05)	81.02	204.000	103.000	101.699
Rambursari de credite aferente datoriei publice interne locale	81.02.05	204.000	103.000	101.699
TITLUL XIX PLATI EFECTUATE IN ANII PRECEDENTI SI RECUPERATE IN ANUL CURENT(85.01)	85	0	0	-800
Plati efectuate in anii precedenti si recuperate in anul curent (cod 85.01.01)	85.01	0	0	-800
Plati efectuate in anii precedenti si recuperate in anul curent în secțiunea de funcționare a bugetului local	85.01.01	0	0	-800
Din total capitol:				
Reducerea și controlul poluării	74.02.03	1.546.000	780.000	7.220

VIZAT
spre neschimbare

DENUMIREA INDICATORILOR	Cod indicator	Credite bugetare		Încasări/ plăți efectuate la 30.06.2024
		Prevederi anuale aprobate la finele perioadei de raportare	Prevederi trimestriale cumulate (trim II)	
Salubritate si gestiunea deseurilor (cod 74.02.05.01+74.02.05.02)	74.02.05	190.595.000	100.677.000	92.673.025
Salubritate	74.02.05.01	190.595.000	100.677.000	92.673.025
Canalizarea si tratarea apelor reziduale	74.02.06	1.333.000	669.000	667.699
Partea a V- a ACTIUNI ECONOMICE (cod 80.02+83.02+84.02+87.02)	79.02	59.738.000	46.172.000	22.759.799
TRANSPORTURI (cod 84.02.03+84.02.04+84.02.06+84.02.50)	84.02	59.738.000	46.172.000	22.759.799
SECȚIUNEA DE FUNCȚIONARE (cod 01+79+85)		59.738.000	46.172.000	22.759.799
CHELTUIELI CURENTE (cod 10+20+30+40+50+51SF+55SF+57+59)	01	46.482.000	39.542.000	16.130.982
TITLUL VI TRANSFERURI INTRE UNITATI ALE ADMINISTRATIEI PUBLICE (cod 51.01)	51 SF	46.482.000	39.542.000	16.130.982
Transferuri curente (cod 51.01.01+51.01.03+51.01.05+51.01.14+51.01.15+51.01.24+51.01.26+51.01.31+51.01.39 + 51.01.46+51.01.49+51.01.60+51.01.61+51.01.64)	51.01	46.482.000	39.542.000	16.130.982
Transferuri catre institutii publice	51.01.01	46.482.000	39.542.000	16.130.982
OPERATIUNI FINANCIARE (cod 80+81)	79	13.256.000	6.630.000	6.628.817
TITLUL XVII RAMBURSARI DE CREDITE (cod 81.01+81.02)	81	13.256.000	6.630.000	6.628.817
Rambursari de credite externe (cod 81.01.01+81.01.02+81.01.05+81.01.06)	81.01	7.990.000	3.996.000	3.996.000
Rambursari de credite aferente datoriei publice externe locale	81.01.05	7.990.000	3.996.000	3.996.000
Rambursari de credite interne (cod 81.02.01+81.02.02+81.02.05)	81.02	5.266.000	2.634.000	2.632.817
Rambursari de credite aferente datoriei publice interne locale	81.02.05	5.266.000	2.634.000	2.632.817
Din total capitol:				
Transport rutier (cod 84.02.03.01 la 84.02.03.03)	84.02.03	13.256.000	6.630.000	6.628.817
Strazi	84.02.03.03	13.256.000	6.630.000	6.628.817
Alte cheltuieli în domeniul transporturilor	84.02.50	46.482.000	39.542.000	16.130.982
Partea VII-a. REZERVE, EXCEDENT / DEFICIT	96.02	0	0	320.107.477
EXCEDENT 98.02.96	98.02	0	0	320.107.477
Excedentul secțiunii de funcționare	98.02.96	0	0	320.107.477
VENITURILE SECȚIUNII DE DEZVOLTARE (00.02+00.15+00.16+00.17+45.02+46.02+48.02) - TOTAL	00.01 SD	673.263.000	425.295.000	171.191.275
VENITURII PROPRII (cod 00.02-11.02-37.02+00.15)	49.90	503.000	107.000	63.629
I VENITURI CURENTE (cod 00.12)	00.02	277.600.000	171.202.000	39.088
C. VENITURI NEFISCALE (00.14)	00.12	277.600.000	171.202.000	39.088
C2. VANZARI DE BUNURI SI SERVICII (cod36.02+37.02)	00.14	277.600.000	171.202.000	39.088

VIZAT
spre neschimbare
SECRETAR GENERAL

DENUMIREA INDICATORILOR	Cod indicator	Credite bugetare		Încasări/ plăți efectuate la 30.06.2024
		Prevederi anuale aprobate la finele perioadei de raportare	Prevederi trimestriale cumulate (trim II)	
Diverse venituri (cod 36.02.07+36.02.22+36.02.23+36.02.31+36.02.47)	36.02	495.000	99.000	39.088
Contribuția asociației de proprietari pentru lucrările de reabilitare termică	36.02.31	495.000	99.000	39.088
Transferuri voluntare, altele decât subvențiile (cod 37.02.04+37.02.05)	37.02	277.105.000	171.103.000	0
Vărsăminte din secțiunea de funcționare	37.02.04	277.105.000	171.103.000	0
II. VENITURI DIN CAPITAL (cod 39.02)	00.15	8.000	8.000	24.541
Venituri din valorificarea unor bunuri (cod 39.02.01+39.02.03+39.02.04+39.02.07+39.02.10)	39.02	8.000	8.000	24.541
Venituri din valorificarea unor bunuri ale institutiilor publice	39.02.01	8.000	8.000	24.541
III. OPERAȚIUNI FINANCIARE (cod 40.02+41.02)	00.16	1.128.000	271.000	50.000.000
Încasări din rambursarea împrumuturilor acordate (cod 40.02.13+40.02.14+40.02.16)	40.02	1.128.000	271.000	50.000.000
Sume din excedentul bugetului local utilizate pentru finanțarea cheltuielilor secțiunii de dezvoltare**)	40.02.14	0	0	50.000.000
Sume primite în cadrul mecanismului decontării	40.02.16	1.128.000	271.000	0
IV. SUBVENTII (cod 00.18)	00.17	261.263.000	157.171.000	45.802.875
SUBVENTII DE LA ALTE NIVELE ALE ADMINISTRATIEI PUBLICE (cod 42.02+43.02)	00.18	261.263.000	157.171.000	45.802.875
Subvenții de la bugetul de stat (cod 42.02.01+42.02.05+42.02.10+42.02.12+42.02.13+42.02.15+42.02.16+42.02.18+42.02.20+42.02.29+42.02.40+42.02.51+42.02.52+42.02.55+42.02.62+42.02.65+42.02.67+42.02.69+42.02.88)	42.02	259.859.000	156.469.000	45.802.875
Finanțarea Programului Național de Dezvoltare Locală	42.02.65	4.054.000	2.267.000	1.126.897
Subvenții de la bugetul de stat către bugetele locale necesare susținerii derulării proiectelor finanțate din fonduri externe nerambursabile (FEN) postaderare aferente perioadei de programare 2014-2020****)	42.02.69	26.546.000	24.098.000	25.162.214
Alocări de sume din PNRR aferente asistenței	42.02.88	87.830.000	51.587.000	0
Fonduri europene nerambursabile	42.02.88.01	73.502.000	44.422.000	0
Finanțare publică națională	42.02.88.02	305.000	153.000	0
Sume aferente TVA	42.02.88.03	14.023.000	7.012.000	0
Alocări de sume din PNRR aferente componentei	42.02.89	141.429.000	78.517.000	19.513.764
Fonduri din împrumuturi rambursabile	42.02.89.01	119.241.000	66.177.000	16.379.073
Sume aferente TVA	42.02.89.03	22.188.000	12.340.000	3.134.691
Subvenții de la alte administrații (cod 43.02.31)	43.02	1.404.000	702.000	0
Sume alocate din sumele obținute în urma scoaterii la licitație a certificatelor de emisii de gaze cu efect de sera pentru finanțarea proiectelor de investiții	43.02.44	1.404.000	702.000	0
Alte sume primite de la UE (cod 46.02.03)	46.02	1.625.000	1.625.000	1.035.713

VIZAT
spre neschimbare
SECRETAR GENERAL

DENUMIREA INDICATORILOR	Cod indicator	Credite bugetare		Încasări/ plăți efectuate la 30.06.2024
		Prevederi anuale aprobate la finele perioadei de raportare	Prevederi trimestriale cumulate (trim II)	
Alte sume primite din fonduri de la Uniunea Europeană pentru programele operaționale finanțate în cadrul financiar 2014-2020	46.02.04	1.625.000	1.625.000	1.035.713
Sume primite de la UE/alti donatori in contul platilor efectuate si prefinantari aferente cadrului financiar 2014-2020 (cod 48.02.01 la cod 48.02.05+48.02.11+48.02.12+48.02.15+48.02.19+48.02.32+48.02.33)	48.02	131.639.000	95.018.000	74.289.059
Fondul European de Dezvoltare Regională (FEDR) (cod 48.02.01.01+48.02.01.02+48.02.01.03)	48.02.01	66.955.000	33.478.000	10.388.924
Sume primite în contul plăților efectuate în anii anteriori	48.02.01.02	66.955.000	33.478.000	10.388.924
Fondul Social European (FSE) (cod 48.02.02.01+48.02.02.02+48.02.02.03)	48.02.02	7.041.000	3.897.000	6.668.779
Sume primite în contul plăților efectuate în anii anteriori	48.02.02.02	7.041.000	3.897.000	6.668.779
Fondul de Coeziune (FC) (cod 48.02.03)	48.02.03	57.643.000	57.643.000	57.231.356
Sume primite în contul plăților efectuate în anii anteriori	48.02.03.02	57.643.000	57.643.000	57.231.356
CHELTUIELILE SECȚIUNII DE DEZVOLTARE (cod 50.02+59.02+63.02+70.02+74.02+79.02)	49.02	997.328.000	680.712.000	108.784.002
SECȚIUNEA DE DEZVOLTARE (cod 51+55+56+58+70+79+85)		997.328.000	680.712.000	108.784.002
TITLUL VI TRANSFERURI INTRE UNITATI ALE ADMINISTRATIEI PUBLICE (cod 51.02)	51	264.341.000	227.774.000	28.388.012
Transferuri de capital (cod 51.02.12+51.02.28+51.02.29+51.02.50+51.02.51)	51.02	264.341.000	227.774.000	28.388.012
Transferuri din bugetele locale pentru finanțarea cheltuielilor de capital din domeniul sănătății	51.02.28	3.983.000	2.694.000	50.000
Alte transferuri de capital catre institutii publice	51.02.29	256.468.000	221.190.000	24.448.749
Transferuri de capital acordare in baza contractelor de parteneriat sau asociere	51.02.50	3.890.000	3.890.000	3.889.263
TITLUL VII ALTE TRANSFERURI (cod 55.01)	55	380.000	380.000	361.875
A. Transferuri interne (cod 55.01.03+55.01.07 la 55.01.42)	55.01	380.000	380.000	361.875
Transferuri din bugetul local către asociațiile de	55.01.42	380.000	380.000	361.875
TITLUL X Proiecte cu finanțare din fonduri externe nerambursabile aferente cadrului financiar 2014-2020 (cod 58.01 la 58.05+58.11+58.12+58.15+58.16+58.30 la 58.33)	58	38.610.000	31.738.000	5.266.111
Programe din Fondul European de Dezvoltare Regională (FEDR) (58.01.01 la 58.01.03)	58.01	34.570.000	28.070.000	4.033.233
Finanțarea națională	58.01.01	14.000	14.000	0
Cheltuieli neeligibile	58.01.03	34.556.000	28.056.000	4.033.233
Programe din Fondul Social European (FSE) (58.02.01 la 58.02.03)	58.02	557.000	557.000	96.921

VIZAT
spre neschimbare
SECRETAR GENERAL

DENUMIREA INDICATORILOR	Cod indicator	Credite bugetare		Încasări/ plăți efectuate la 30.06.2024
		Prevederi anuale aprobate la finele perioadei de raportare	Prevederi trimestriale cumulate (trim II)	
Cheltuieli neeligibile	58.02.03	557.000	557.000	96.921
Programe din Fondul de Coeziune (FC) (58.03.01 la	58.03	1.447.000	1.447.000	764.731
Finanțarea națională	58.03.01	20.000	20.000	19.787
Finanțare externă nerambursabilă	58.03.02	113.000	113.000	112.129
Cheltuieli neeligibile	58.03.03	1.314.000	1.314.000	632.815
Alte facilități și instrumente postaderare (58.16.01 la	58.16	2.036.000	1.664.000	371.226
Finanțare externă nerambursabilă	58.16.02	2.036.000	1.664.000	371.226
TITLUL XII Proiecte cu finanțare din sumele	60	79.968.000	49.689.000	14.137
Fonduri europene nerambursabile	60.01	67.083.000	41.543.000	0
Finanțare publică națională	60.02	305.000	305.000	11.880
Sume aferente TVA	60.03	12.580.000	7.841.000	2.257
TITLUL XIII Proiecte cu finanțare din sumele aferente	61	138.204.000	92.448.000	8.309.494
Fonduri din împrumut rambursabil	61.01	116.531.000	77.671.000	7.005.076
Sume aferente TVA	61.03	21.673.000	14.777.000	1.304.418
CHELTUIELI DE CAPITAL (cod 71+72+75)	70	475.825.000	278.683.000	66.524.321
TITLUL XV ACTIVE NEFINANCIARE (cod 71.01 + 71.03)	71	475.825.000	278.683.000	66.524.321
Active fixe (cod 71.01.01 la 71.01.03+71.01.30)	71.01	340.088.000	209.167.000	60.506.577
Construcții	71.01.01	44.773.000	38.918.000	21.901.148
Mașini, echipamente și mijloace de transport	71.01.02	12.051.000	6.838.000	379.990
Mobilier, aparatură birotică și alte active corporale	71.01.03	6.917.000	6.589.000	3.204.408
Alte active fixe	71.01.30	276.347.000	156.822.000	35.021.032
Reparații capitale aferente activelor fixe	71.03	135.737.000	69.516.000	6.017.744
TITLUL XXI PLATI EFECTUATE IN ANII PRECEDENTI SI RECUPERATE IN ANUL CURENT (85.01)	85	0	0	-79.948
Plati efectuate in anii precedenti si recuperate in anul curent (cod 85.01.02+85.01.05)	85.01	0	0	-79.948
Plati efectuate in anii precedenti si recuperate in anul curent în secțiunea de dezvoltare a bugetului local	85.01.02	0	0	-79.948
Partea I-a SERVICII PUBLICE GENERALE (cod 51.02+54.02+55.02+56.02)	50.02	69.762.000	52.686.000	26.430.467
AUTORITATI PUBLICE SI ACTIUNI EXTERNE (cod 51.02.01)	51.02	68.788.000	52.148.000	26.414.507
SECȚIUNEA DE DEZVOLTARE (cod 51+55+56+58+70+79+85)		68.788.000	52.148.000	26.414.507
TITLUL VI TRANSFERURI INTRE UNITATI ALE	51	3.890.000	3.890.000	3.889.263
Transferuri de capital	51.02	3.890.000	3.890.000	3.889.263
Transferuri de capital acordare în baza contractelor de	51.02.50	3.890.000	3.890.000	3.889.263
TITLUL X Proiecte cu finanțare din fonduri externe nerambursabile aferente cadrului financiar 2014-2020 (cod 58.01 la 58.05+58.11+58.12+58.15+58.16+58.30 la 58.33)	58	5.000.000	2.500.000	330.968
Programe din Fondul European de Dezvoltare Regională (FEDR) (58.01.01 la 58.01.03)	58.01	5.000.000	2.500.000	330.968
Finanțarea națională	58.01.01	1.000	1.000	0

VIZAT
spre neschimbare
SECRETAR GENERAL

DENUMIREA INDICATORILOR	Cod indicator	Credite bugetare		Încasări/ plăți efectuate la 30.06.2024
		Prevederi anuale aprobate la finele perioadei de raportare	Prevederi trimestriale cumulate (trim II)	
Cheltuieli neeligibile	58.01.03	4.999.000	2.499.000	330.968
TITLUL XII Proiecte cu finanțare din sumele reprezentând asistența financiară nerambursabilă	60	20.000.000	10.001.000	0
Fonduri europene nerambursabile	60.01	16.807.000	8.404.000	0
Sume aferente TVA	60.03	3.193.000	1.597.000	0
CHELTUIELI DE CAPITAL (cod 71+72+75)	70	39.898.000	35.757.000	22.194.276
TITLUL XIII ACTIVE NEFINANCIARE (cod 71.01 + 71.03)	71	39.898.000	35.757.000	22.194.276
Active fixe (cod 71.01.01 la 71.01.03+71.01.30)	71.01	39.111.000	35.363.000	22.194.276
Construcții	71.01.01	33.492.000	31.416.000	21.878.305
Mașini, echipamente și mijloace de transport	71.01.02	3.350.000	2.597.000	160.116
Mobilier, aparatură birotică și alte active corporale	71.01.03	100.000	50.000	16.405
Alte active fixe	71.01.30	2.169.000	1.300.000	139.450
Reparații capitale aferente activelor fixe	71.03	787.000	394.000	0
Din total capitol:				
Autorități executive și legislative (cod 51.02.01.03)	51.02.01	68.788.000	52.148.000	26.414.507
Autorități executive	51.02.01.03	68.788.000	52.148.000	26.414.507
ALTE SERVICII PUBLICE GENERALE (cod 54.02.05 la 54.02.07+54.02.10+54.02.50)	54.02	974.000	538.000	15.960
SECȚIUNEA DE DEZVOLTARE (cod 51+55+56+58+70+79+85)		974.000	538.000	15.960
TITLUL X Proiecte cu finanțare din fonduri externe nerambursabile aferente cadrului financiar 2014-2020 (cod 58.01 la 58.05+58.11+58.12+58.15+58.16+58.30 la 58.33)	58	88.000	88.000	0
Programe din Fondul European de Dezvoltare Regională (FEDR) (58.01.01 la 58.01.03)	58.01	88.000	88.000	0
Cheltuieli neeligibile	58.01.03	88.000	88.000	0
CHELTUIELI DE CAPITAL (cod 71+72+75)	70	886.000	450.000	15.960
TITLUL XIII ACTIVE NEFINANCIARE (cod 71.01 + 71.03)	71	886.000	450.000	15.960
Active fixe (cod 71.01.01 la 71.01.03+71.01.30)	71.01	386.000	200.000	15.960
Construcții	71.01.01	67.000	35.000	0
Mașini, echipamente și mijloace de transport	71.01.02	260.000	132.000	15.960
Mobilier, aparatură birotică și alte active corporale	71.01.03	54.000	28.000	0
Alte active fixe	71.01.30	5.000	5.000	0
Reparații capitale aferente activelor fixe	71.03	500.000	250.000	0
Din total capitol:				
Servicii publice comunitare de evidență a persoanelor	54.02.10	974.000	538.000	15.960

VIZAT
spre neschimbare
SECRETAR GENERAL

DENUMIREA INDICATORILOR	Cod indicator	Credite bugetare		Încasări/ plăți efectuate la 30.06.2024
		Prevederi anuale aprobate la finele perioadei de raportare	Prevederi trimestriale cumulate (trim II)	
Partea a II-a APARARE, ORDINE PUBLICA SI SIGURANTA NATIONALA (cod 60.02+61.02)	59.02	3.644.000	3.419.000	348.795
APARARE (cod 60.02.02)	60.02	80.000	80.000	13.670
SECȚIUNEA DE DEZVOLTARE (cod 51+55+56+58+70+79+85)		80.000	80.000	13.670
CHELTUIELI DE CAPITAL (cod 71+72+75)	70	80.000	80.000	13.670
TITLUL XIII ACTIVE NEFINANCIARE (cod 71.01 + 71.03)	71	80.000	80.000	13.670
Active fixe (cod 71.01.01 la 71.01.03+71.01.30)	71.01	44.000	44.000	13.670
Construcții	71.01.01	25.000	25.000	0
Alte active fixe	71.01.30	19.000	19.000	13.670
Reparații capitale aferente activelor fixe	71.03	36.000	36.000	0
Din total capitol:				
Aparare nationala	60.02.02	80.000	80.000	13.670
ORDINEA PUBLICA SI SIGURANTA NATIONALA (cod 61.02.03+61.02.05+61.02.50)	61.02	3.564.000	3.339.000	335.125
SECȚIUNEA DE DEZVOLTARE (cod 51+55+56+58+70+79+85)		3.564.000	3.339.000	335.125
CHELTUIELI DE CAPITAL (cod 71+72+75)	70	3.564.000	3.339.000	335.125
TITLUL XIII ACTIVE NEFINANCIARE (cod 71.01 + 71.03)	71	3.564.000	3.339.000	335.125
Active fixe (cod 71.01.01 la 71.01.03+71.01.30)	71.01	3.564.000	3.339.000	335.125
Construcții	71.01.01	1.070.000	845.000	0
Mașini, echipamente si mijloace de transport	71.01.02	863.000	863.000	0
Alte active fixe	71.01.30	1.631.000	1.631.000	335.125
Din total capitol:				
Ordine publica (cod 61.02.03.04)	61.02.03	3.564.000	3.339.000	335.125
Politie locala	61.02.03.04	3.564.000	3.339.000	335.125
Partea a III-a CHELTUIELI SOCIAL-CULTURALE (cod 65.02+66.02+67.02+68.02)	63.02	506.432.000	347.588.000	60.015.809
INVATAMANT (cod 65.02.03 la 65.02.05+65.02.07+65.02.11+65.02.50)	65.02	394.883.000	254.530.000	49.245.610
SECȚIUNEA DE DEZVOLTARE (cod 51+55+56+58+70+79+85)		394.883.000	254.530.000	49.245.610
TITLUL X Proiecte cu finanțare din fonduri externe nerambursabile aferente cadrului financiar 2014-2020 (cod 58.01 la 58.05+58.11+58.12+58.15+58.16+58.30 la 58.33)	58	30.026.000	26.026.000	3.799.186
Programe din Fondul European de Dezvoltare Regională (FEDR) (58.01.01 la 58.01.03)	58.01	29.469.000	25.469.000	3.702.265
Cheltuieli neeligibile	58.01.03	29.469.000	25.469.000	3.702.265

VIZAT
spre neschimbare
SECRETAR GENERAL

DENUMIREA INDICATORILOR	Cod indicator	Credite bugetare		Încasări/ plăți efectuate la 30.06.2024
		Prevederi anuale aprobate la finele perioadei de raportare	Prevederi trimestriale cumulate (trim II)	
Programe din Fondul Social European (FSE) (58.02.01 la 58.02.03)	58.02	557.000	557.000	96.921
Cheltuieli neeligibile	58.02.03	557.000	557.000	96.921
TITLUL XII Proiecte cu finantare din sumele reprezentand asistenta financiara nerambursabila aferenta PNRR (cod 60.01 + 60.03)	60	51.981.000	35.512.000	0
Fonduri europene nerambursabile	60.01	43.681.000	29.841.000	0
Sume aferente TVA	60.03	8.300.000	5.671.000	0
TITLUL XIII Proiecte cu finantare din sumele aferente componentei de împrumut a PNRR (cod 61.01 la 61.03)	61	33.963.000	32.707.000	8.133.259
Fonduri din împrumut rambursabil	61.01	28.681.000	27.425.000	6.856.980
Sume aferente TVA	61.03	5.282.000	5.282.000	1.276.280
CHELTUIELI DE CAPITAL (cod 71+72+75)	70	278.913.000	160.285.000	37.371.370
TITLUL XIII ACTIVE NEFINANCIARE (cod 71.01 + 71.03)	71	278.913.000	160.285.000	37.371.370
Active fixe (cod 71.01.01 la 71.01.03+71.01.30)	71.01	278.913.000	160.285.000	37.371.370
Construcții	71.01.01	507.000	507.000	0
Mobilier, aparatură birotică și alte active corporale	71.01.03	5.968.000	5.968.000	2.874.283
Alte active fixe	71.01.30	272.438.000	153.810.000	34.497.087
TITLUL XIX PLATI EFECTUATE IN ANII PRECEDENTI SI RECUPERATE IN ANUL CURENT (85.01)	85	0	0	-58.205
Plati efectuate in anii precedenti si recuperate in anul curent (cod 85.01.02+85.01.05)	85.01	0	0	-58.205
Plati efectuate in anii precedenti si recuperate in anul curent în secțiunea de dezvoltare a bugetului local	85.01.02	0	0	-58.205
Din total capitol:				
Învatamânt prescolar si primar (cod 65.02.03.01+65.02.03.02)	65.02.03	36.527.000	32.033.000	5.259.595
Învatamânt prescolar	65.02.03.01	36.527.000	32.033.000	5.259.595
Învatamânt secundar (cod 65.02.04.01 la 65.02.04.03)	65.02.04	12.897.000	12.897.000	5.889.794
Învatamânt secundar inferior	65.02.04.01	6.547.000	6.547.000	2.611.194
Învatamânt secundar superior	65.02.04.02	6.350.000	6.350.000	3.278.600
Învatamânt postliceal	65.02.05	458.000	458.000	0
Învatamânt nedefinibil prin nivel (cod 65.02.07.04)	65.02.07	2.489.000	2.489.000	592.700
Învatamânt special	65.02.07.04	2.489.000	2.489.000	592.700
Alte cheltuieli în domeniul învățământului	65.02.50	342.512.000	206.653.000	37.503.522
SANATATE (cod 66.02.06+66.02.08+66.02.50)	66.02	4.205.000	2.916.000	253.913
SECȚIUNEA DE DEZVOLTARE (cod 51+55+56+58+70+79+85)		4.205.000	2.916.000	253.913
TITLUL VI TRANSFERURI INTRE UNITATI ALE ADMINISTRATIEI PUBLICE (cod 51.02)	51	3.983.000	2.694.000	50.000

VIZAT
spre neschimbare
SECRETAR GENERAL

DENUMIREA INDICATORILOR	Cod indicator	Credite bugetare		Încasări/ plăți efectuate la 30.06.2024
		Prevederi anuale aprobate la finele perioadei de raportare	Prevederi trimestriale cumulate (trim II)	
Transferuri de capital (cod 51.02.12+51.02.28+51.02.29+51.02.50+51.02.51)	51.02	3.983.000	2.694.000	50.000
Transferuri din bugetele locale pentru finanțarea cheltuielilor de capital din domeniul sănătății	51.02.28	3.983.000	2.694.000	50.000
CHELTUIELI DE CAPITAL (cod 71+72+75)	70	222.000	222.000	203.913
TITLUL XIII ACTIVE NEFINANCIARE (cod 71.01 + 71.03)	71	222.000	222.000	203.913
Active fixe (cod 71.01.01 la 71.01.03+71.01.30)	71.01	222.000	222.000	203.913
Mașini, echipamente si mijloace de transport	71.01.02	222.000	222.000	203.913
Din total capitol:				
Servicii medicale in unitati sanitare cu paturi (cod 66.02.06.01+66.02.06.03)	66.02.06	3.983.000	2.694.000	50.000
Spitale generale	66.02.06.01	3.983.000	2.694.000	50.000
Alte cheltuieli in domeniul sanatatii (cod 66.02.50.50)	66.02.50	222.000	222.000	203.913
Alte institutii si actiuni sanitare	66.02.50.50	222.000	222.000	203.913
CULTURA, RECREERE SI RELIGIE (cod 67.02.03+67.02.05+67.02.06+67.02.50)	67.02	97.372.000	83.477.000	9.372.964
SECȚIUNEA DE DEZVOLTARE (cod 51+55+56+58+70+79+85)		97.372.000	83.477.000	9.372.964
TITLUL VI TRANSFERURI INTRE UNITATI ALE ADMINISTRATIEI PUBLICE (cod 51.02)	51	96.407.000	82.724.000	9.313.850
Transferuri de capital (cod 51.02.12+51.02.28+51.02.29+51.02.50+51.02.51)	51.02	96.407.000	82.724.000	9.313.850
Alte transferuri de capital catre institutii publice	51.02.29	96.407.000	82.724.000	9.313.850
TITLUL X Proiecte cu finanțare din fonduri externe nerambursabile aferente cadrului financiar 2014- Programe din Fondul European de Dezvoltare Regională (FEDR) (58.01.01 la 58.01.03)	58	675.000	463.000	35.909
Finanțarea națională	58.01.01	13.000	13.000	0
Alte facilități și instrumente postaderare (58.16.01 la 58.16.03) (AFIP)	58.16	662.000	450.000	35.909
Finanțare externă nerambursabilă	58.16.02	662.000	450.000	35.909
CHELTUIELI DE CAPITAL (cod 71+72+75)	70	290.000	290.000	35.700
TITLUL XIII ACTIVE NEFINANCIARE (cod 71.01 + 71.03)	71	290.000	290.000	35.700
Active fixe (cod 71.01.01 la 71.01.03+71.01.30)	71.01	40.000	40.000	35.700
Alte active fixe	71.01.30	40.000	40.000	35.700
Reparații capitale aferente activelor fixe	71.03	250.000	250.000	0
TITLUL XIX PLATI EFECTUATE IN ANII PRECEDENTI SI RECUPERATE IN ANUL CURENT (85.01)	85	0	0	-12.495
Plati efectuate in anii precedenti si recuperate in anul curent (cod 85.01.02+85.01.05)	85.01	0	0	-12.495

VIZAT
spre neschimbare
SECRETAR GENERAL

DENUMIREA INDICATORILOR	Cod indicator	Credite bugetare		Încasări/ plăți efectuate la 30.06.2024
		Prevederi anuale aprobate la finele perioadei de raportare	Prevederi trimestriale cumulate (trim II)	
Plati efectuate in anii precedenti si recuperate in anul curent în secțiunea de dezvoltare a bugetului local	85.01.02	0	0	-12.495
Din total capitol:				
Servicii culturale (cod 67.02.03.02 la 67.02.03.08+67.02.03.12+67.02.03.30)	67.02.03	267.000	267.000	134.339
Case de cultura	67.02.03.06	267.000	267.000	134.339
Alte servicii în domeniile culturii, recreerii si religiei	67.02.50	97.105.000	83.210.000	9.238.625
ASIGURARI SI ASISTENTA SOCIALA (cod 68.02.04+68.02.05+68.02.06+68.02.10+68.02.11+68.02.12+ 68.02.15+ 68.02.50)	68.02	9.972.000	6.665.000	1.143.321
SECȚIUNEA DE DEZVOLTARE (cod 51+55+56+58+70+79+85)		9.972.000	6.665.000	1.143.321
TITLUL XII Proiecte cu finantare din sumele reprezentand asistenta financiara nerambursabila	60	363.000	363.000	14.137
Finantare publica nationala	60.02	305.000	305.000	11.880
Sume aferente TVA	60.03	58.000	58.000	2.257
CHELTUIELI DE CAPITAL (cod 71+72+75)	70	9.609.000	6.302.000	1.129.184
TITLUL XIII ACTIVE NEFINANCIARE (cod 71.01 + 71.03)	71	9.609.000	6.302.000	1.129.184
Active fixe (cod 71.01.01 la 71.01.03+71.01.30)	71.01	7.471.000	4.506.000	336.563
Construcții	71.01.01	4.816.000	3.692.000	22.843
Mașini, echipamente si mijloace de transport	71.01.02	1.815.000	254.000	0
Mobilier, aparatură birotică și alte active corporale	71.01.03	795.000	543.000	313.720
Alte active fixe	71.01.30	45.000	17.000	0
Reparații capitale aferente activelor fixe	71.03	2.138.000	1.796.000	792.621
Din total capitol:				
Asistenta acordata persoanelor in varsta	68.02.04	2.087.000	1.798.000	837.295
Asistenta sociala in caz de boli si invaliditati (cod 68.02.05.02)	68.02.05	2.284.000	1.174.000	97.811
Asistenta sociala in caz de invaliditate	68.02.05.02	2.284.000	1.174.000	97.811
Asistenta sociala pentru familie si copii	68.02.06	2.489.000	2.056.000	115.192
Alte cheltuieli in domeniul asigurarilor si asistentei sociale (cod 68.02.50.50)	68.02.50	3.112.000	1.637.000	93.023
Alte cheltuieli in domeniul asistentei sociale	68.02.50.50	3.112.000	1.637.000	93.023
Partea a IV-a SERVICII SI DEZVOLTARE PUBLICA, LOCUINTE, MEDIU SI APE (cod 70.02+74.02)	69.02	269.451.000	150.575.000	6.863.537
LOCUINTE, SERVICII SI DEZVOLTARE PUBLICA (cod 70.02.03+70.02.05 la 70.02.07+70.02.50)	70.02	265.800.000	147.308.000	5.401.614
SECȚIUNEA DE DEZVOLTARE (cod 51+55+56+58+70+79+85)		265.800.000	147.308.000	5.401.614
TITLUL VI TRANSFERURI INTRE UNITATI ALE ADMINISTRATIEI PUBLICE (cod 51.02)	51	12.022.000	12.022.000	256

VIZAT
spre neschimbare
SECRETAR GENERAL

DENUMIREA INDICATORILOR	Cod indicator	Credite bugetare		Încasări/ plăți efectuate la 30.06.2024
		Prevederi anuale aprobate la finele perioadei de raportare	Prevederi trimestriale cumulate (trim II)	
Transferuri de capital (cod 51.02.12+51.02.28+51.02.29+51.02.47+51.02.49)	51.02	12.022.000	12.022.000	256
Alte transferuri de capital catre institutii publice	51.02.29	12.022.000	12.022.000	256
TITLUL XII Proiecte cu finantare din sumele reprezentand asistenta financiara nerambursabila aferenta PNRR (cod 60.01 + 60.03)	60	7.624.000	3.813.000	0
Fonduri europene nerambursabile	60.01	6.595.000	3.298.000	0
Sume aferente TVA	60.03	1.029.000	515.000	0
TITLUL XIII Proiecte cu finantare din sumele aferente componentei de împrumut a PNRR (cod 61.01 la 61.03)	61	104.241.000	59.741.000	176.235
Fonduri din împrumut rambursabil	61.01	87.850.000	50.246.000	148.096
Sume aferente TVA	61.03	16.391.000	9.495.000	28.138
CHELTUIELI DE CAPITAL (cod 71+72+75)	70	141.913.000	71.732.000	5.225.123
TITLUL XIII ACTIVE NEFINANCIARE (cod 71.01 + 71.03)	71	141.913.000	71.732.000	5.225.123
Active fixe (cod 71.01.01 la 71.01.03+71.01.30)	71.01	10.337.000	5.168.000	0
Construcții	71.01.01	4.796.000	2.398.000	0
Mașini, echipamente si mijloace de transport	71.01.02	5.541.000	2.770.000	0
Reparații capitale aferente activelor fixe	71.03	131.576.000	66.564.000	5.225.123
Din total capitol:				
Locuinte (cod 70.02.03.01+70.02.03.30)	70.02.03	253.778.000	135.286.000	5.401.358
Dezvoltarea sistemului de locuinte	70.02.03.01	253.778.000	135.286.000	5.401.358
Alte servicii în domeniile locuintelor, serviciilor si dezvoltarii comunale	70.02.50	12.022.000	12.022.000	256
PROTECTIA MEDIULUI (cod 74.02.03+74.02.05+74.02.06+74.02.50)	74.02	3.651.000	3.267.000	1.461.923
SECȚIUNEA DE DEZVOLTARE (cod 51+55+56+58+70+79+85)		3.651.000	3.267.000	1.461.923
TITLUL VII ALTE TRANSFERURI (cod 55.01)	55	380.000	380.000	361.875
A. Transferuri interne (cod 55.01.03+55.01.07 la	55.01	380.000	380.000	361.875
Transferuri din bugetul local către asociațiile de	55.01.42	380.000	380.000	361.875
TITLUL X Proiecte cu finanțare din fonduri externe	58	2.821.000	2.661.000	1.100.048
Programe din Fondul de Coeziune (FC) (58.03.01 la	58.03	1.447.000	1.447.000	764.731
Finanțarea națională	58.03.01	20.000	20.000	19.787
Finanțare externă nerambursabilă	58.03.02	113.000	113.000	112.129
Cheltuieli neeligibile	58.03.03	1.314.000	1.314.000	632.815
Alte facilități și instrumente postaderare (58.16.01 la	58.16	1.374.000	1.214.000	335.317
Finanțare externă nerambursabilă	58.16.02	1.374.000	1.214.000	335.317
CHELTUIELI DE CAPITAL (cod 71+72+75)	70	450.000	226.000	0
TITLUL XIII ACTIVE NEFINANCIARE (cod 71.01 + 71.03)	71	450.000	226.000	0
Reparații capitale aferente activelor fixe	71.03	450.000	226.000	0
Din total capitol:				
Reducerea și controlul poluării	74.02.03	2.821.000	2.661.000	1.100.048
Salubritate si gestiunea deseurilor (cod	74.02.05	380.000	380.000	361.875
Salubritate	74.02.05.01	380.000	380.000	361.875

VIZAT
spre neschimbare
SECRETAR GENERAL

DENUMIREA INDICATORILOR	Cod indicator	Credite bugetare		Încasări/ plăți efectuate la 30.06.2024
		Prevederi anuale aprobate la finele perioadei de raportare	Prevederi trimestriale cumulate (trim II)	
Canalizarea si tratarea apelor reziduale	74.02.06	450.000	226.000	0
Partea a V- a ACTIUNI ECONOMICE (cod 80.02+83.02+84.02+87.02)	79.02	148.039.000	126.444.000	15.125.395
TRANSPORTURI (cod 84.02.03+84.02.04+84.02.06+84.02.50)	84.02	148.039.000	126.444.000	15.125.395
SECȚIUNEA DE DEZVOLTARE (cod 51+55+56+58+70+79+85)		148.039.000	126.444.000	15.125.395
TITLUL VI TRANSFERURI INTRE UNITATI ALE ADMINISTRATIEI PUBLICE (cod 51.02)	51	148.039.000	126.444.000	15.134.643
Transferuri de capital (cod 51.02.12+51.02.28+51.02.29+51.02.50+51.02.51)	51.02	148.039.000	126.444.000	15.134.643
Alte transferuri de capital catre institutii publice	51.02.29	148.039.000	126.444.000	15.134.643
TITLUL XIX PLATI EFECTUATE IN ANII PRECEDENTI SI RECUPERATE IN ANUL CURENT (85.01)	85	0	0	-9.248
Plati efectuate in anii precedenti si recuperate in anul curent (cod 85.01.02+85.01.05)	85.01	0	0	-9.248
Plati efectuate in anii precedenti si recuperate in anul curent în secțiunea de dezvoltare a bugetului local	85.01.02	0	0	-9.248
Din total capitol:				
Alte cheltuieli în domeniul transporturilor	84.02.50	148.039.000	126.444.000	15.125.395
Partea VII-a. REZERVE, EXCEDENT / DEFICIT	96.02	324.065.000	255.417.000	62.407.273
EXCEDENT 98.02.97	98.02	0	0	62.407.273
Excedentul secțiunii de dezvoltare	98.02.97	0	0	62.407.273
DEFICIT 2) 99.02.97	99.02	324.065.000	255.417.000	0
Deficitul secțiunii de dezvoltare	99.02.97	324.065.000	255.417.000	0

ORDONATOR PRINCIPAL DE CREDITE

PRIMAR,

RADU NICOLAE MIHAIU



DIRECTOR EXECUTIV,

PÎRVAN FLORENTINA TEODORA



ȘEF SERVICIU

BUGET LOCAL -

CFP,

MARTA PAVEL



VIZAT
spre neschimbare
SECRETAR GENERAL

CONTUL DE EXECUTIE
 AL BUGETULUI CREDITELOR EXTERNE
 LA 30.06.2024

ANEXA 7

LEI

DENUMIREA INDICATORILOR	Cod indicator	Credite bugetare		Încasări/ plăți efectuate la 30.06.2024
		Prevederi anuale aprobate la finele perioadei de raportare	Prevederi trimestriale cumulate (trim II)	
TOTAL VENITURI (cod 00.16)	00.01	204.443.000	106.000.000	4.442.296
III. OPERAȚIUNI FINANCIARE (cod 41.06)	00.16	204.443.000	106.000.000	4.442.296
Alte operațiuni financiare (cod 41.06.03)	41.06	204.443.000	106.000.000	4.442.296
Sume aferente creditelor externe (cod 41.06.03.01+41.06.03.02)	41.06.03	204.443.000	106.000.000	4.442.296
Sume aferente creditelor externe	41.06.03.01	204.443.000	106.000.000	4.442.296
TOTAL CHELTUIELI (cod 69.06)	49.06	204.443.000	106.000.000	3.726.519
SECȚIUNEA DE DEZVOLTARE (cod 51+55+56+58+70+79+85)	0	204.443.000	106.000.000	3.726.519
CHELTUIELI DE CAPITAL (cod 71+72+75)	70	204.443.000	106.000.000	3.726.519
TITLUL XIII ACTIVE NEFINANCIARE (cod 71.01 + 71.03)	71	204.443.000	106.000.000	3.726.519
Reparații capitale aferente activelor fixe	71.03	204.443.000	106.000.000	3.726.519
Partea a IV-a SERVICII SI DEZVOLTARE PUBLICA, LOCUINTE, MEDIU SI APE (cod 70.06)	69.06	204.443.000	106.000.000	3.726.519
LOCUINTE, SERVICII SI DEZVOLTARE PUBLICA (cod 70.06.03)	70.06	204.443.000	106.000.000	3.726.519
SECȚIUNEA DE DEZVOLTARE (cod 51+55+56+58+70+79+85)	0	204.443.000	106.000.000	3.726.519
CHELTUIELI DE CAPITAL (cod 71+72+75)	70	204.443.000	106.000.000	3.726.519
TITLUL XIII ACTIVE NEFINANCIARE (cod 71.01 + 71.03)	71	204.443.000	106.000.000	3.726.519
Reparații capitale aferente activelor fixe	71.03	204.443.000	106.000.000	3.726.519
Din total capitol:				
Locuinte (cod 70.06.03.01)	70.06.03	204.443.000	106.000.000	3.726.519
Dezvoltarea sistemului de locuinte	70.06.03.01	204.443.000	106.000.000	3.726.519
PARTEA a- VII-a REZERVE, EXCEDENT / DEFICIT (cod 99.06)	96.06	0	0	715.777
EXCEDENT*	98.06	0	0	715.777
EXECUTIA BUGETULUI CREDITULUI EXTERN PE SECȚIUNI DETALIIAT LA VENITURI PE CAPITOLE ȘI SUBCAPITOLE ȘI LA CHELTUIELI PE CAPITOLE, SUBCAPITOLE, PARAGRAFE ȘI TITLURI PENTRU TRIMESTRUL II AL ANULUI 2024				

VIZAT
 spre neschimbare
 SECRETAR GENERAL

DENUMIREA INDICATORILOR	Cod indicator	Credite bugetare		Încasări/ plăți efectuate la 30.06.2024
		Prevederi anuale aprobate la finele perioadei de raportare	Prevederi trimestriale cumulate (trim II)	
VENITURILE SECȚIUNII DE DEZVOLTARE (cod 00.16) - TOTAL	00.01 SD	204.443.000	106.000.000	4.442.296
III. OPERAȚIUNI FINANCIARE (cod 41.06)	00.16	204.443.000	106.000.000	4.442.296
Alte operațiuni financiare (cod 41.06.03)	41.06	204.443.000	106.000.000	4.442.296
Sume aferente creditelor externe	41.06.03	204.443.000	106.000.000	4.442.296
Sume aferente creditelor externe	41.06.03.01	204.443.000	106.000.000	4.442.296
CHELTUIELILE SECȚIUNII DE DEZVOLTARE (cod 69.06)	49.06	204.443.000	106.000.000	3.726.519
SECȚIUNEA DE DEZVOLTARE (cod 51+55+56+58+70+79+85)		204.443.000	106.000.000	3.726.519
CHELTUIELI DE CAPITAL (cod 71+72+75)	70	204.443.000	106.000.000	3.726.519
TITLUL XIII ACTIVE NEFINANCIARE (cod 71.01 + 71.03)	71	204.443.000	106.000.000	3.726.519
Reparații capitale aferente activelor fixe	71.03	204.443.000	106.000.000	3.726.519
Partea a IV-a SERVICII SI DEZVOLTARE PUBLICA, LOCUINTE, MEDIU SI APE (cod 70.06)	69.06	204.443.000	106.000.000	3.726.519
LOCUINTE, SERVICII SI DEZVOLTARE PUBLICA (cod 70.06.03)	70.06	204.443.000	106.000.000	3.726.519
SECȚIUNEA DE DEZVOLTARE (cod 51+55+56+58+70+79+85)		204.443.000	106.000.000	3.726.519
CHELTUIELI DE CAPITAL (cod 71+72+75)	70	204.443.000	106.000.000	3.726.519
TITLUL XIII ACTIVE NEFINANCIARE (cod 71.01 + 71.03)	71	204.443.000	106.000.000	3.726.519
Reparații capitale aferente activelor fixe	71.03	204.443.000	106.000.000	3.726.519
Din total capitul:				
Locuinte (cod 70.06.03.01)	70.06.03	204.443.000	106.000.000	3.726.519
Dezvoltarea sistemului de locuinte	70.06.03.01	204.443.000	106.000.000	3.726.519
PARTEA a- VII-a REZERVE, EXCEDENT / DEFICIT (cod 99.06)	96.06	0	0	715.777
EXCEDENT*	98.06	0	0	715.777

ORDONATOR PRINCIPAL DE CREDITE
PRIMAR,
RADU NICOLAE MIHAIU



DIRECTOR EXECUTIV,
PÎRVAN FLORENTINA TEODORA



ȘEF SERVICIU
BUGET LOCAL - CFP,
PAVEL MARTA



VIZAT
spre neschimbare
SECRETAR GENERAL

CONTUL DE EXECUTIE
 AL BUGETULUI CREDITELOR INTERNE
 LA 30.06.2024

ANEXA 7


LEI

DENUMIREA INDICATORILOR	Cod indicator	Credite bugetare		Încasări/ plăți efectuate la 30.06.2024
		Prevederi anuale aprobate la finele perioadei de raportare	Prevederi trimestriale cumulate (trim II)	
TOTAL VENITURI (cod 00.16)	00.01	51.279.000	36.279.000	12.924.096
III. OPERAȚIUNI FINANCIARE (cod 41.07)	00.16	51.279.000	36.279.000	12.924.096
Alte operațiuni financiare (cod 41.07.02)	41.07	51.279.000	36.279.000	12.924.096
Sume aferente creditelor interne (cod 41.07.02.01 la 41.07.02.04 + 41.07.02.11 la 41.07.02.15)	41.07.02	51.279.000	36.279.000	12.924.096
Sume aferente creditelor interne	41.07.02.01	51.279.000	36.279.000	12.924.096
TOTAL CHELTUIELI (cod 79.07)	49.07	51.279.000	36.279.000	12.924.096
SECȚIUNEA DE DEZVOLTARE (cod 51+55+56+58+70+79+85)	0	51.279.000	36.279.000	12.924.096
TITLUL VI TRANSFERURI INTRE UNITATI ALE ADMINISTRATIEI PUBLICE (cod 51.02)	51	51.279.000	36.279.000	12.924.096
Transferuri de capital (cod 51.02.12+51.02.28+51.02.29+51.02.47+51.02.48)	51.02	51.279.000	36.279.000	12.924.096
Alte transferuri de capital catre institutii publice	51.02.29	51.279.000	36.279.000	12.924.096
Partea a V-a ACTIUNI ECONOMICE (cod 84.07)	79.07	51.279.000	36.279.000	12.924.096
TRANSPORTURI (cod 84.07.03)	84.07	51.279.000	36.279.000	12.924.096
SECȚIUNEA DE DEZVOLTARE (cod 51+55+56+58+70+79+85)	0	51.279.000	36.279.000	12.924.096
TITLUL VI TRANSFERURI INTRE UNITATI ALE ADMINISTRATIEI PUBLICE (cod 51.02)	51	51.279.000	36.279.000	12.924.096
Transferuri de capital (cod 51.02.12+51.02.28+51.02.29+51.02.47+51.02.48)	51.02	51.279.000	36.279.000	12.924.096
Dezvoltarea infrastructurii rutiere	51.02.13	0	0	0
Alte transferuri de capital catre institutii publice	51.02.29	51.279.000	36.279.000	12.924.096
Din total capitol:				
Transport rutier (cod 84.07.03.03)	84.07.03	51.279.000	36.279.000	12.924.096
Strazi	84.07.03.03	51.279.000	36.279.000	12.924.096
PARTEA a- VII-a REZERVE, EXCEDENT / DEFICIT (cod 99.06)	96.07	0	0	0
EXCEDENT*	98.07	0	0	0
DEFICIT*	99.07	0	0	0
EXECUTIA BUGETULUI CREDITULUI EXTERN PE SECȚIUNI DETALIAȚ LA VENITURI PE CAPITOLE ȘI SUBCAPITOLE ȘI LA CHELTUIELI PE CAPITOLE, SUBCAPITOLE, PARAGRAFE ȘI TITLURI PENTRU TRIMESTRUL II ANULUI 2024				

VIZAT
 spre neschimbare
 SECRETAR GENERAL

DENUMIREA INDICATORILOR	Cod indicator	Credite bugetare		Încasări/ plăți efectuate la 30.06.2024
		Prevederi anuale aprobate la finele perioadei de raportare	Prevederi trimestriale cumulate (trim II)	
VENITURILE SECȚIUNII DE DEZVOLTARE (cod 00.16) - TOTAL	00.01 SD	51.279.000	36.279.000	12.924.096
III. OPERAȚIUNI FINANCIARE (cod 41.07)	00.16	51.279.000	36.279.000	12.924.096
Alte operațiuni financiare (cod 41.07.02)	41.07	51.279.000	36.279.000	12.924.096
Sume aferente creditelor interne (cod	41.07.02	51.279.000	36.279.000	12.924.096
Sume aferente creditelor interne	41.07.02.01	51.279.000	36.279.000	12.924.096
CHELTUIELILE SECȚIUNII DE DEZVOLTARE (cod 79.07)	49.07	51.279.000	36.279.000	12.924.096
SECȚIUNEA DE DEZVOLTARE (cod 51+55+56+58+70+79+85)		51.279.000	36.279.000	12.924.096
TITLUL VI TRANSFERURI INTRE UNITATI ALE	51	51.279.000	36.279.000	12.924.096
Transferuri de capital	51.02	51.279.000	36.279.000	12.924.096
Dezvoltarea infrastructurii rutiere	51.02.13	0	0	0
Alte transferuri de capital catre institutii publice	51.02.29	51.279.000	36.279.000	12.924.096
Partea a V-a ACTIUNI ECONOMICE (cod 84.07)	79.07	51.279.000	36.279.000	12.924.096
TRANSPORTURI (cod 84.07.03)	84.07	51.279.000	36.279.000	12.924.096
SECȚIUNEA DE DEZVOLTARE (cod 51+55+56+58+70+79+85)		51.279.000	36.279.000	12.924.096
TITLUL VI TRANSFERURI INTRE UNITATI ALE	51	51.279.000	36.279.000	12.924.096
Transferuri de capital	51.02	51.279.000	36.279.000	12.924.096
Alte transferuri de capital catre institutii publice	51.02.29	51.279.000	36.279.000	12.924.096
Din total capitol:				
Transport rutier (cod 84.07.03.03)	84.07.03	51.279.000	36.279.000	12.924.096
Strazi	84.07.03.03	51.279.000	36.279.000	12.924.096
PARTEA a- VII-a REZERVE, EXCEDENT / DEFICIT (cod 99.06)	96.07	0	0	0
EXCEDENT*	98.07	0	0	0
DEFICIT*	99.07	0	0	0

ORDONATOR PRINCIPAL DE CREDITE
PRIMAR,
RADU NICOLAE MIHAIU



DIRECTOR EXECUTIV,
PÎRVAN FLORENTINA TEODORA



ȘEF SERVICIU
BUGET LOCAL - CFP,
PAVEL MARTA



VIZAT
spre neschimbare
SECRETAR GENERAL

Formular: 11/02

CONTUL DE EXECUȚIE AL BUGETULUI INSTITUȚIILOR PUBLICE ȘI ACTIVITĂȚILOR FINANȚATE INTEGRAL SAU
PARTIAL DIN VENITURI PROPRII AL SECTORULUI 2
LA 30.06.2024

ANEXA 7

LEI

DENUMIREA INDICATORILOR	Cod indicator	Credite bugetare		Încasări/ plăți efectuate la 30.06.2024
		Prevederi anuale aprobate la finele perioadei de raportare	Prevederi trimestriale cumulate (trim II)	
TOTAL VENITURI (cod 00.02+00.15+00.16+00.17+46.10+45.10+48.10)	00.01	608.138.000	460.180.000	153.776.938
I. VENITURI CURENTE (cod 00.03+00.12)	00.02	38.298.000	22.598.000	13.682.263
C. VENITURI NEFISCALE (cod 00.13+00.14)	00.12	38.298.000	22.598.000	13.682.263
C1. VENITURI DIN PROPRIETATE (cod 30.10+31.10)	00.13	424.000	301.000	7.155
Venituri din proprietate (cod 30.10.05+30.10.08+30.10.09+30.10.50)	30.10	424.000	301.000	7.155
Venituri din concesiuni si inchirieri (cod 30.10.05.30)	30.10.05	424.000	301.000	7.155
Alte venituri din concesiuni si inchirieri de catre institutiile publice	30.10.05.30	424.000	301.000	7.155
C2. VANZARI DE BUNURI SI SERVICII (cod 33.10+34.10+35.10+36.10+37.10)	00.14	37.874.000	22.297.000	13.675.108
Venituri din prestari de servicii si alte activitati (cod 33.10.05+33.10.08+33.10.09+33.10.13+33.10.14+33.10.16+33.10.17+33.10.19+33.10.20+33.10.21+33.10.30 la 33.10.32+33.10.50)	33.10	36.683.000	21.659.000	13.517.089
Taxe si alte venituri in învățământ	33.10.05	6.112.000	2.535.000	1.548.967
Venituri din prestări de servicii	33.10.08	97.000	49.000	7.830
Contributia elevilor si studentilor pentru internate, camine si cantine	33.10.14	25.750.000	15.802.000	10.765.098
Alte venituri din prestari de servicii si alte activitati	33.10.50	4.724.000	3.273.000	1.195.194
Diverse venituri (cod 36.10.04 +36.10.50)	36.10	492.000	300.000	100.519
Alte venituri	36.10.50	492.000	300.000	100.519
Transferuri voluntare, altele decât subvențiile (cod 37.10.01 + 37.10.03 + 37.10.04 + 37.10.50)	37.10	699.000	338.000	57.500
Donații și sponsorizări**)	37.10.01	699.000	338.000	57.500
Vărsăminte din secțiunea de funcționare pentru finanțarea secțiunii de dezvoltare a bugetului local(cu semnul minus)	37.10.03	-59.000	-59.000	0
Vărsăminte din secțiunea de funcționare	37.10.04	59.000	59.000	0
III. OPERAȚIUNI FINANCIARE (cod 40.10+41.10)	00.16	6.310.000	5.976.000	2.373.508
Încasări din rambursarea împrumuturilor acordate (cod40.10.15+ 40.10.16)	40.10	6.310.000	5.976.000	2.373.508

VIZAT
spre neschimbare
SECRETAR GENERAL

DENUMIREA INDICATORILOR	Cod indicator	Credite bugetare		Încasări/ plăți efectuate la 30.06.2024
		Prevederi anuale aprobate la finele perioadei de raportare	Prevederi trimestriale cumulate (trim II)	
Sume utilizate din excedentul anului precedent pentru efectuarea de cheltuieli (cod 40.10.15.01+40.10.15.02)	40.10.15	6.310.000	5.976.000	2.373.508
Sume utilizate de administrațiile locale din excedentul anului precedent pentru secțiunea de funcționare	40.10.15.01	6.310.000	5.976.000	2.373.508
Sume utilizate de administrațiile locale din excedentul anului precedent pentru secțiunea de dezvoltare	40.10.15.02	0	0	0
IV. SUBVENTII (cod 00.18)	00.17	563.530.000	431.606.000	137.721.167
SUBVENTII DE LA ALTE NIVELE ALE ADMINISTRATIEI PUBLICE (cod 42.10+43.10)	00.18	563.530.000	431.606.000	137.721.167
SUBVENTII DE LA ALTE ADMINISTRATII (cod 43.10.09+43.10.10+43.10.14+43.10.15+43.10.16+43.10.17+43.10.19+43.10.31 la 43.10.33+43.10.36+ 43.10.37+43.10.38)	43.10	563.530.000	431.606.000	137.721.167
Subvenții pentru instituții publice	43.10.09	251.800.000	171.443.000	100.348.322
Subvenții din bugetele locale pentru finanțarea cheltuielilor de capital din domeniul sănătății	43.10.14	3.983.000	2.694.000	0
Subvenții pentru instituțiile publice destinate secțiunii de dezvoltare	43.10.19	307.747.000	257.469.000	37.372.845
TOTAL CHELTUIELI (SECȚIUNEA DE FUNCȚIONARE+SECȚIUNEA DE DEZVOLTARE)	49.10	608.138.000	460.180.000	149.491.728
SECȚIUNEA DE FUNCȚIONARE (cod 01+79+85)		296.349.000	199.958.000	112.304.722
CHELTUIELI CURENTE (cod 10+20+30+40+50+51SF+55SF+57+59)	01	296.349.000	199.958.000	112.304.722
TITLUL I CHELTUIELI DE PERSONAL	10	56.837.000	30.473.000	24.741.829
TITLUL II BUNURI SI SERVICII	20	238.365.000	168.558.000	87.321.672
TITLUL XI ALTE CHELTUIELI (cod 59.01 + 59.02 + 59.08 +59.11 +59.12 +59.15 +59.17 +59.20+59.22 +59.25 +59.30+59.35+59.40+49.41)	59	1.147.000	927.000	241.222
Despăgubiri civile	59.17	700.000	700.000	78.592
Sume aferente persoanelor cu handicap neincadrate	59.40	447.000	227.000	162.630
SECȚIUNEA DE DEZVOLTARE (cod 51+55+56+58+70+79+85)		311.789.000	260.222.000	37.187.006
TITLUL X Proiecte cu finanțare din fonduri externe nerambursabile aferente cadrului financiar 2014-2020 (cod 58.01 la 58.05+58.11+58.12+58.15+58.16+58.30 la 58.33)	58	1.324.000	1.324.000	27.520
Alte facilități și instrumente postaderare (58.16.01 la 58.16.03) (AFIP)	58.16	1.324.000	1.324.000	27.520
Finanțarea externă nerambursabilă	58.16.02	1.324.000	1.324.000	27.520
CHELTUIELI DE CAPITAL (cod 71+72+75)	70	310.465.000	258.898.000	37.159.485

VIZAT
spre neschimbare
SECRETAR GENERAL

DENUMIREA INDICATORILOR	Cod indicator	Credite bugetare		Încasări/ plăți efectuate la 30.06.2024
		Prevederi anuale aprobate la finele perioadei de raportare	Prevederi trimestriale cumulate (trim II)	
TITLUL XIII ACTIVE NEFINANCIARE (cod 71.01 + 71.03)	71	310.465.000	258.898.000	37.159.485
Active fixe (cod 71.01.01 la 71.01.03+71.01.30)	71.01	305.601.000	255.323.000	37.159.485
Construcții	71.01.01	232.522.000	193.294.000	24.090.630
Mașini, echipamente si mijloace de transport	71.01.02	5.204.000	4.204.000	2.222.913
Mobilier, aparatură birotică și alte active corporale	71.01.03	4.033.000	4.033.000	338.971
Alte active fixe	71.01.30	63.842.000	53.792.000	10.506.971
Reparații capitale aferente activelor fixe	71.03	4.864.000	3.575.000	0
Partea a III-a CHELTUIELI SOCIAL-CULTURALE (cod 65.10+66.10+67.10+68.10)	63.10	343.744.000	242.237.000	102.864.692
INVATAMANT (cod 65.10.03 la 65.10.05+65.10.07)	65.10	43.815.000	28.144.000	13.655.660
SECȚIUNEA DE FUNCȚIONARE (cod 01+79+85)		43.756.000	28.085.000	13.655.660
CHELTUIELI CURENTE (cod 10+20+30+40+50+51SF+55SF+57+59)	01	43.756.000	28.085.000	13.655.660
TITLUL I CHELTUIELI DE PERSONAL	10	10.799.000	6.873.000	3.753.880
TITLUL II BUNURI SI SERVICII	20	32.904.000	21.183.000	9.884.772
TITLUL XI ALTE CHELTUIELI (cod 59.01 + 59.02 + 59.08 +59.11 +59.12 +59.15 +59.17 +59.20+59.22 +59.25 +59.30+59.35+59.40+49.41)	59	53.000	29.000	17.008
Sume aferente persoanelor cu handicap neincadrate	59.40	53.000	29.000	17.008
SECȚIUNEA DE DEZVOLTARE (cod 51+55+56+58+70+79+85)		59.000	59.000	0
CHELTUIELI DE CAPITAL (cod 71+72+75)	70	59.000	59.000	0
TITLUL XIII ACTIVE NEFINANCIARE (cod 71.01 + 71.03)	71	59.000	59.000	0
Active fixe (cod 71.01.01 la 71.01.03+71.01.30)	71.01	59.000	59.000	0
Mașini, echipamente si mijloace de transport	71.01.02	23.000	23.000	0
Mobilier, aparatură birotică și alte active corporale	71.01.03	36.000	36.000	0
Din total capitol:				
Învatamânt prescolar si primar (cod 65.10.03.01+65.10.03.02)	65.10.03	29.972.000	19.013.000	9.626.242
Învatamânt prescolar	65.10.03.01	25.957.000	16.498.000	8.560.709
Învatamânt primar	65.10.03.02	4.015.000	2.515.000	1.065.533
Învatamânt secundar (cod 65.10.04.01 la 65.10.04.03)	65.10.04	6.742.000	4.837.000	1.212.105
Învatamânt secundar inferior	65.10.04.01	2.936.000	2.141.000	536.614
Învatamânt secundar superior	65.10.04.02	3.806.000	2.696.000	675.491
Învatamânt postliceal	65.10.05	6.781.000	4.064.000	2.806.600
Învatamânt nedefinibil prin nivel (cod 65.10.07.04)	65.10.07	320.000	230.000	10.714
Învatamânt special	65.10.07.04	320.000	230.000	10.714
Învatamânt anteprescolar	65.10.13	0	0	0
SANATATE (cod 66.10.06+66.10.50)	66.10	3.983.000	2.694.000	0

VIZAT
spre neschimbare
SECRETAR GENERAL

DENUMIREA INDICATORILOR	Cod indicator	Credite bugetare		Încasări/ plăți efectuate la 30.06.2024
		Prevederi anuale aprobate la finele perioadei de raportare	Prevederi trimestriale cumulate (trim II)	
SECȚIUNEA DE DEZVOLTARE (cod 51+55+56+58+70+79+85)		3.983.000	2.694.000	0
CHELTUIELI DE CAPITAL (cod 71+72+75)	70	3.983.000	2.694.000	0
TITLUL XIII ACTIVE NEFINANCIARE (cod 71.01 + 71.03)	71	3.983.000	2.694.000	0
Reparații capitale aferente activelor fixe	71.03	3.983.000	2.694.000	0
Din total capitol:				
Servicii medicale in unitati sanitare cu paturi (cod 66.10.06.01+66.10.06.03)	66.10.06	3.983.000	2.694.000	0
Spitale generale	66.10.06.01	3.983.000	2.694.000	0
CULTURA, RECREERE SI RELIGIE (cod 67.10.03+67.10.50)	67.10	295.900.000	211.353.000	89.209.032
SECȚIUNEA DE FUNCȚIONARE (cod 01+79+85)		199.493.000	128.629.000	79.968.335
CHELTUIELI CURENTE (cod 10+20+30+40+50+51SF+55SF+57+59)	01	199.493.000	128.629.000	79.968.335
TITLUL I CHELTUIELI DE PERSONAL	10	34.143.000	17.585.000	15.468.509
TITLUL II BUNURI SI SERVICII	20	164.559.000	110.398.000	64.307.465
TITLUL XI ALTE CHELTUIELI (cod 59.01 + 59.02 + 59.08 +59.11 +59.12 +59.15 +59.17 +59.20+59.22 +59.25 +59.30+59.35+59.40+49.41)	59	791.000	646.000	192.362
Despăgubiri civile	59.17	500.000	500.000	78.592
Sume aferente persoanelor cu handicap	59.40	291.000	146.000	113.770
SECȚIUNEA DE DEZVOLTARE (cod 51+55+56+58+70+79+85)		96.407.000	82.724.000	9.240.696
TITLUL X Proiecte cu finanțare din fonduri	58	1.324.000	1.324.000	27.520
Alte facilități și instrumente postaderare	58.16	1.324.000	1.324.000	27.520
Finanțarea externă nerambursabilă	58.16.02	1.324.000	1.324.000	27.520
CHELTUIELI DE CAPITAL (cod 71+72+75)	70	95.083.000	81.400.000	9.213.176
TITLUL XIII ACTIVE NEFINANCIARE (cod 71.01 + 71.03)	71	95.083.000	81.400.000	9.213.176
Active fixe (cod 71.01.01 la 71.01.03+71.01.30)	71.01	94.357.000	80.674.000	9.213.176
Construcții	71.01.01	43.113.000	33.480.000	706.503
Mașini, echipamente și mijloace de transport	71.01.02	686.000	686.000	35.280
Mobilier, aparatură birotică și alte active corporale	71.01.03	3.997.000	3.997.000	338.971
Alte active fixe	71.01.30	46.561.000	42.511.000	8.132.422
Reparații capitale aferente activelor fixe	71.03	726.000	726.000	0
Din total capitol:				
Servicii culturale (cod 67.10.03.02 la 67.10.03.08+67.10.03.12+67.10.03.30)	67.10.03	10.994.000	6.539.000	4.366.087
Case de cultura	67.10.03.06	10.994.000	6.539.000	4.366.087
Alte servicii în domeniile culturii, recreerii și religiei	67.10.50	284.906.000	204.814.000	84.842.945
ASIGURARI SI ASISTENTA SOCIALA (cod 68.10.50)	68.10	46.000	46.000	0
SECȚIUNEA DE FUNCȚIONARE (cod 01+79+85)		46.000	46.000	0

VIZAT
spre neschimbare
SECRETAR GENERAL

DENUMIREA INDICATORILOR	Cod indicator	Credite bugetare		Încasări/ plăți efectuate la 30.06.2024
		Prevederi anuale aprobate la finele perioadei de raportare	Prevederi trimestriale cumulate (trim II)	
CHELTUIELI CURENTE (cod 10+20+30+40+50+51SF+55SF+57+59)	01	46.000	46.000	0
TITLUL II BUNURI SI SERVICII	20	46.000	46.000	0
Din total capitol:				
Alte cheltuieli in domeniul asigurarilor si asistentei sociale (cod 68.10.50.50)	68.10.50	46.000	46.000	0
Alte cheltuieli in domeniul asistentei sociale	68.10.50.50	46.000	46.000	0
Partea a IV-a SERVICII SI DEZVOLTARE PUBLICA, LOCUINTE, MEDIU SI APE (cod 70.10+74.10)	69.10	18.594.000	15.678.000	2.453.377
LOCUINTE, SERVICII SI DEZVOLTARE PUBLICA (cod 70.10.04)	70.10	18.594.000	15.678.000	2.453.377
SECȚIUNEA DE FUNCȚIONARE (cod 01+79+85)		6.572.000	3.656.000	2.453.121
CHELTUIELI CURENTE (cod 10+20+30+40+50+51SF+55SF+57+59)	01	6.572.000	3.656.000	2.453.121
TITLUL I CHELTUIELI DE PERSONAL	10	3.556.000	1.807.000	1.655.543
TITLUL II BUNURI SI SERVICII	20	3.016.000	1.849.000	797.578
SECȚIUNEA DE DEZVOLTARE (cod 51+55+56+58+70+79+85)		12.022.000	12.022.000	256
<u>CHELTUIELI DE CAPITAL (cod 71+72+75)</u>	70	12.022.000	12.022.000	256
TITLUL XIII ACTIVE NEFINANCIARE (cod 71.01 + 71.03)	71	12.022.000	12.022.000	256
Active fixe (cod 71.01.01 la 71.01.03+71.01.30)	71.01	12.022.000	12.022.000	256
Construcții	71.01.01	11.093.000	11.093.000	256
Mașini, echipamente si mijloace de transport	71.01.02	355.000	355.000	0
Alte active fixe	71.01.30	574.000	574.000	0
Din total capitol:				
Servicii si dezvoltare publica	70.10.04	18.594.000	15.678.000	2.453.377
Partea a V- a ACTIUNI ECONOMICE (cod 84.10)	79.10	245.800.000	202.265.000	44.173.659
TRANSPORTURI (cod 84.10.50)	84.10	245.800.000	202.265.000	44.173.659
SECȚIUNEA DE FUNCȚIONARE (cod 01+79+85)		46.482.000	39.542.000	16.227.606
CHELTUIELI CURENTE (cod 10+20+30+40+50+51SF+55SF+57+59)	01	46.482.000	39.542.000	16.227.606
TITLUL I CHELTUIELI DE PERSONAL	10	8.339.000	4.208.000	3.863.897
TITLUL II BUNURI SI SERVICII	20	37.840.000	35.082.000	12.331.857
TITLUL XI ALTE CHELTUIELI (cod 59.01 + 59.02 + 59.08 +59.11 +59.12 +59.15 +59.17 +59.20+59.22 +59.25 +59.30+59.35+59.40+49.41)	59	303.000	252.000	31.852
Despăgubiri civile	59.17	200.000	200.000	0
Sume aferente persoanelor cu handicap	59.40	103.000	52.000	31.852
SECȚIUNEA DE DEZVOLTARE (cod 51+55+56+58+70+79+85)		199.318.000	162.723.000	27.946.053
<u>CHELTUIELI DE CAPITAL (cod 71+72+75)</u>	70	199.318.000	162.723.000	27.946.053

VIZAT
spre neschimbare
SECRETAR GENERAL

DENUMIREA INDICATORILOR	Cod indicator	Credite bugetare		Încasări/ plăți efectuate la 30.06.2024
		Prevederi anuale aprobate la finele perioadei de raportare	Prevederi trimestriale cumulate (trim II)	
TITLUL XIII ACTIVE NEFINANCIARE (cod 71.01 + 71.03)	71	199.318.000	162.723.000	27.946.053
Active fixe (cod 71.01.01 la 71.01.03+71.01.30)	71.01	199.163.000	162.568.000	27.946.053
Construcții	71.01.01	178.316.000	148.721.000	23.383.872
Mașini, echipamente si mijloace de transport	71.01.02	4.140.000	3.140.000	2.187.633
Mobilier, aparatură birotică și alte active corporale	71.01.03	0	0	0
Alte active fixe	71.01.30	16.707.000	10.707.000	2.374.549
Reparații capitale aferente activelor fixe	71.03	155.000	155.000	0
Din total capitol:				
Alte cheltuieli în domeniul transporturilor	84.10.50	245.800.000	202.265.000	44.173.659
Partea a-VII-a REZERVE, EXCEDENT / DEFICIT	96.10	0	0	4.285.210
EXCEDENT 98.10.96 + 98.10.97	98.10	0	0	4.285.210
Excedentul secțiunii de funcționare	98.10.96	0	0	4.099.371
Excedentul secțiunii de dezvoltare	98.10.97	0	0	185.839
EXECUTIA BUGETULUI INSTITUȚIILOR PUBLICE ȘI ACTIVITĂȚILOR FINANȚATE INTEGRAL SAU PARTIAL DIN VENITURI PROPRII PE SECȚIUNI DETALIAT LA VENITURI PE CAPITOLE ȘI SUBCAPITOLE ȘI LA CHELTUIELI PE CAPITOLE, SUBCAPITOLE, PARAGRAFE ȘI TITLURI PENTRU TRIMESTRUL II AL ANULUI 2024				
VENITURILE SECȚIUNII DE FUNCȚIONARE (cod 00.02+00.16+00.17)	00.01 SF	296.349.000	199.958.000	116.404.094
I. VENITURI CURENTE (cod 00.03+00.12)	00.02	38.239.000	22.539.000	13.682.263
C. VENITURI NEFISCALE (cod 00.13+00.14)	00.12	38.239.000	22.539.000	13.682.263
C1. VENITURI DIN PROPRIETATE (cod 30.10+31.10)	00.13	424.000	301.000	7.155
Venituri din proprietate (cod 30.10.05+30.10.08+30.10.09+30.10.50)	30.10	424.000	301.000	7.155
Venituri din concesiuni si inchirieri (cod 30.10.05.30)	30.10.05	424.000	301.000	7.155
Alte venituri din concesiuni si inchirieri de catre institutiile publice	30.10.05.30	424.000	301.000	7.155
C2. VANZARI DE BUNURI SI SERVICII (cod 33.10+34.10+35.10+36.10+37.10)	00.14	37.815.000	22.238.000	13.675.108
Venituri din prestari de servicii si alte activitati (cod 33.10.05 + 33.10.08 +33.10.09+ 33.10.13 + 33.10.14 + 33.10.16 + 33.10.17 + 33.10.19 + 33.10.20+33.10.21+33.10.30 la 33.10.32 + 33.10.50)	33.10	36.683.000	21.659.000	13.517.089
Taxe si alte venituri in învățământ	33.10.05	6.112.000	2.535.000	1.548.967
Venituri din prestări de servicii	33.10.08	97.000	49.000	7.830
Contributia elevilor si studentilor pentru internate, camine si cantine	33.10.14	25.750.000	15.802.000	10.765.098
Alte venituri din prestari de servicii si alte activitati	33.10.50	4.724.000	3.273.000	1.195.194
Diverse venituri (cod 36.10.04+36.10.50)	36.10	492.000	300.000	100.519
Alte venituri	36.10.50	492.000	300.000	100.519

VIZAT
spre neschimbare
SECRETAR GENERAL

DENUMIREA INDICATORILOR	Cod indicator	Credite bugetare		Încasări/ plăți efectuate la 30.06.2024
		Prevederi anuale aprobate la finele perioadei de raportare	Prevederi trimestriale cumulate (trim II)	
Transferuri voluntare, altele decât subvențiile (cod 37.10.01+37.10.03+37.10.50)	37.10	640.000	279.000	57.500
Donații și sponsorizări**)	37.10.01	699.000	338.000	57.500
Vărsăminte din secțiunea de funcționare pentru finanțarea secțiunii de dezvoltare a bugetului local (cu semnul minus)	37.10.03	-59.000	-59.000	0
III. OPERAȚIUNI FINANCIARE (cod 40.10+41.10)	00.16	6.310.000	5.976.000	2.373.508
Încasări din rambursarea împrumuturilor acordate (cod40.10.15)	40.10	6.310.000	5.976.000	2.373.508
Sume utilizate din excedentul anului precedent pentru efectuarea de cheltuieli (cod 40.10.15.01)	40.10.15	6.310.000	5.976.000	2.373.508
Sume utilizate de administrațiile locale din excedentul anului precedent pentru secțiunea de funcționare	40.10.15.01	6.310.000	5.976.000	2.373.508
IV. SUBVENTII (cod 00.18)	00.17	251.800.000	171.443.000	100.348.322
SUBVENTII DE LA ALTE NIVELE ALE ADMINISTRATIEI PUBLICE (cod 42.10+43.10)	00.18	251.800.000	171.443.000	100.348.322
SUBVENTII DE LA ALTE ADMINISTRATII (cod 43.10.09+43.10.10+43.10.15+43.10.33+43.10.38)	43.10	251.800.000	171.443.000	100.348.322
Subvenții pentru instituții publice	43.10.09	251.800.000	171.443.000	100.348.322
CHELTUIELILE SECȚIUNII DE FUNCȚIONARE (cod 63.10+69.10+79.10)	49.10	296.349.000	199.958.000	112.304.722
SECȚIUNEA DE FUNCȚIONARE (cod 01+79+85)		296.349.000	199.958.000	112.304.722
CHELTUIELI CURENTE (cod 10+20+30+40+50+51SF+55SF+57+59)	01	296.349.000	199.958.000	112.304.722
TITLUL I CHELTUIELI DE PERSONAL	10	56.837.000	30.473.000	24.741.829
TITLUL II BUNURI SI SERVICII	20	238.365.000	168.558.000	87.321.672
TITLUL XI ALTE CHELTUIELI (cod 59.01 + 59.02 + 59.08 +59.11 +59.12 +59.15 +59.17 +59.20+59.22 +59.25 +59.30+59.35+59.40+49.41)	59	1.147.000	927.000	241.222
Despăgubiri civile	59.17	700.000	700.000	78.592
Sume aferente persoanelor cu handicap	59.40	447.000	227.000	162.630
Partea a III-a CHELTUIELI SOCIAL-CULTURALE (cod 65.10+66.10+67.10+68.10)	63.10	243.295.000	156.760.000	93.623.996
INVATAMANT (cod 65.10.03 la 65.10.05+65.10.07)	65.10	43.756.000	28.085.000	13.655.660
SECȚIUNEA DE FUNCȚIONARE (cod 01+79+85)		43.756.000	28.085.000	13.655.660
CHELTUIELI CURENTE (cod 10+20+30+40+50+51SF+55SF+57+59)	01	43.756.000	28.085.000	13.655.660
TITLUL I CHELTUIELI DE PERSONAL	10	10.799.000	6.873.000	3.753.880
TITLUL II BUNURI SI SERVICII	20	32.904.000	21.183.000	9.884.772

VIZAT
spre neschimbare
SECRETAR GENERAL

DENUMIREA INDICATORILOR	Cod indicator	Credite bugetare		Încasări/ plăți efectuate la 30.06.2024
		Prevederi anuale aprobate la finele perioadei de raportare	Prevederi trimestriale cumulate (trim II)	
TITLUL XI ALTE CHELTUIELI (cod 59.01 + 59.02 + 59.08 +59.11 +59.12 +59.15 +59.17 +59.20+59.22 +59.25 +59.30+59.35+59.40+49.41)	59	53.000	29.000	17.008
Sume aferente persoanelor cu handicap	59.40	53.000	29.000	17.008
Din total capitol:				
Învatamânt prescolar si primar (cod 65.10.03.01+65.10.03.02)	65.10.03	29.972.000	19.013.000	9.626.242
Învatamânt prescolar	65.10.03.01	25.957.000	16.498.000	8.560.709
Învatamânt primar	65.10.03.02	4.015.000	2.515.000	1.065.533
Învatamânt secundar (cod 65.10.04.01 la 65.10.04.03)	65.10.04	6.742.000	4.837.000	1.212.105
Învatamânt secundar inferior	65.10.04.01	2.936.000	2.141.000	536.614
Învatamânt secundar superior	65.10.04.02	3.806.000	2.696.000	675.491
Învatamânt postliceal	65.10.05	6.722.000	4.005.000	2.806.600
Învatamânt nedefinitibil prin nivel (cod 65.10.07.04)	65.10.07	320.000	230.000	10.714
Învatamânt special	65.10.07.04	320.000	230.000	10.714
Învatamânt anteprescolar	65.10.13	0	0	0
Alte cheltuieli în domeniul învățământului	65.02.50	0	0	0
CULTURA, RECREERE SI RELIGIE (cod 67.10.03+67.10.50)	67.10	199.493.000	128.629.000	79.968.335
SECȚIUNEA DE FUNCȚIONARE (cod 01+79+85)		199.493.000	128.629.000	79.968.335
CHELTUIELI CURENTE (cod 10+20+30+40+50+51SF+55SF+57+59)	01	199.493.000	128.629.000	79.968.335
TITLUL I CHELTUIELI DE PERSONAL	10	34.143.000	17.585.000	15.468.509
TITLUL II BUNURI SI SERVICII	20	164.559.000	110.398.000	64.307.465
TITLUL XI ALTE CHELTUIELI (cod 59.01 + 59.02 + 59.08 +59.11 +59.12 +59.15 +59.17 +59.20+59.22 +59.25 +59.30+59.35+59.40+49.41)	59	791.000	646.000	192.362
Despăgubiri civile	59.17	500.000	500.000	78.592
Sume aferente persoanelor cu handicap	59.40	291.000	146.000	113.770
Din total capitol:				
Servicii culturale (cod 67.10.03.02 la 67.10.03.08+67.10.03.12+67.10.03.30)	67.10.03	10.727.000	6.272.000	4.231.748
Case de cultura	67.10.03.06	10.727.000	6.272.000	4.231.748
Alte servicii în domeniile culturii, recreerii si religiei	67.10.50	188.766.000	122.357.000	75.736.587
ASIGURARI SI ASISTENTA SOCIALA (cod 68.10.50)	68.10	46.000	46.000	0
SECȚIUNEA DE FUNCȚIONARE (cod 01+79+85)		46.000	46.000	0
CHELTUIELI CURENTE (cod 10+20+30+40+50+51SF+55SF+57+59)	01	46.000	46.000	0
TITLUL II BUNURI SI SERVICII	20	46.000	46.000	0
Din total capitol:				

VIZAT
spre neschimbare
SECRETAR GENERAL

DENUMIREA INDICATORILOR	Cod indicator	Credite bugetare		Încasări/ plăți efectuate la 30.06.2024
		Prevederi anuale aprobate la finele perioadei de raportare	Prevederi trimestriale cumulate (trim II)	
Alte cheltuieli in domeniul asigurarilor si asistentei sociale (cod 68.10.50.50)	68.10.50	46.000	46.000	0
Alte cheltuieli in domeniul asistentei sociale	68.10.50.50	46.000	46.000	0
Partea a IV-a SERVICII SI DEZVOLTARE PUBLICA, LOCUINTE, MEDIU SI APE (cod 70.10+74.10)	69.10	6.572.000	3.656.000	2.453.121
LOCUINTE, SERVICII SI DEZVOLTARE PUBLICA (cod 70.10.50)	70.10	6.572.000	3.656.000	2.453.121
SECȚIUNEA DE FUNCȚIONARE (cod 01+79+85)		6.572.000	3.656.000	2.453.121
CHELTUIELI CURENTE (cod 10+20+30+40+50+51SF+55SF+57+59)	01	6.572.000	3.656.000	2.453.121
TITLUL I CHELTUIELI DE PERSONAL	10	3.556.000	1.807.000	1.655.543
TITLUL II BUNURI SI SERVICII	20	3.016.000	1.849.000	797.578
Din total capitol:				
Servicii si dezvoltare publica	70.10.04	6.572.000	3.656.000	2.453.121
Partea a V- a ACTIUNI ECONOMICE (cod 84.10)	79.10	46.482.000	39.542.000	16.227.606
TRANSPORTURI (cod 84.10.50)	84.10	46.482.000	39.542.000	16.227.606
SECȚIUNEA DE FUNCȚIONARE (cod 01+79+85)		46.482.000	39.542.000	16.227.606
CHELTUIELI CURENTE (cod 10+20+30+40+50+51SF+55SF+57+59)	01	46.482.000	39.542.000	16.227.606
TITLUL I CHELTUIELI DE PERSONAL	10	8.339.000	4.208.000	3.863.897
TITLUL II BUNURI SI SERVICII	20	37.840.000	35.082.000	12.331.857
TITLUL XI ALTE CHELTUIELI (cod 59.01 + 59.02 + 59.08 +59.11 +59.12 +59.15 +59.17 +59.20+59.22 +59.25 +59.30+59.35+59.40+49.41)	59	303.000	252.000	31.852
Despăgubiri civile	59.17	200.000	200.000	0
Sume aferente persoanelor cu handicap	59.40	103.000	52.000	31.852
Din total capitol:				
Alte cheltuieli în domeniul transporturilor	84.10.50	46.482.000	39.542.000	16.227.606
Partea VII-a. REZERVE, EXCEDENT / DEFICIT	96.10	0	0	4.099.371
EXCEDENT 98.10.96	98.10	0	0	4.099.371
Excedentul secțiunii de funcționare	98.10.96	0	0	4.099.371
VENITURILE SECȚIUNII DE DEZVOLTARE (cod 00.02+ 00.15+00.16+ 00.17+45.10+46.10+48.10) - TOTAL	00.01 SD	311.789.000	260.222.000	37.372.845
I. VENITURI CURENTE (cod 00.12)	00.02	59.000	59.000	0
C. VENITURI NEFISCALE (cod 00.14)	00.12	59.000	59.000	0
C2. VANZARI DE BUNURI SI SERVICII (cod 37.10)	00.14	59.000	59.000	0
Transferuri voluntare, altele decât subvențiile (cod 37.10.04)	37.10	59.000	59.000	0
Vărsăminte din secțiunea de funcționare	37.10.04	59.000	59.000	0
IV. SUBVENTII (cod 00.18)	00.17	311.730.000	260.163.000	37.372.845

VIZAT
spre neschimbare
SECRETAR GENERAL

DENUMIREA INDICATORILOR	Cod indicator	Credite bugetare		Încasări/ plăți efectuate la 30.06.2024
		Prevederi anuale aprobate la finele perioadei de raportare	Prevederi trimestriale cumulate (trim II)	
SUBVENTII DE LA ALTE NIVELE ALE ADMINISTRATIEI PUBLICE (cod 42.10+43.10)	00.18	311.730.000	260.163.000	37.372.845
SUBVENTII DE LA ALTE ADMINISTRATII (cod 43.10.14+43.10.16+43.10.17+43.10.19+43.10.31+43.10.32+43.10.36+43.10.37+43.10.38)	43.10	311.730.000	260.163.000	37.372.845
Subvenții din bugetele locale pentru finanțarea cheltuielilor de capital din domeniul sănătății	43.10.14	3.983.000	2.694.000	0
Subvenții pentru institutiile publice destinate secțiunii de dezvoltare	43.10.19	307.747.000	257.469.000	37.372.845
CHELTUIELILE SECȚIUNII DE DEZVOLTARE (cod 63.10+69.10+79.10)	49.10	311.789.000	260.222.000	37.187.006
SECȚIUNEA DE DEZVOLTARE (cod 51+55+56+58+70+79+85)		311.789.000	260.222.000	37.187.006
TITLUL X Proiecte cu finanțare din fonduri	58	1.324.000	1.324.000	27.520
Alte facilități și instrumente postaderare	58.16	1.324.000	1.324.000	27.520
Finanțarea externă nerambursabilă	58.16.02	1.324.000	1.324.000	27.520
CHELTUIELI DE CAPITAL (cod 71+72+75)	70	310.465.000	258.898.000	37.159.485
TITLUL XIII ACTIVE NEFINANCIARE (cod 71.01 + 71.03)	71	310.465.000	258.898.000	37.159.485
Active fixe (cod 71.01.01 la 71.01.03+71.01.30)	71.01	305.601.000	255.323.000	37.159.485
Construcții	71.01.01	232.522.000	193.294.000	24.090.630
Mașini, echipamente și mijloace de transport	71.01.02	5.204.000	4.204.000	2.222.913
Mobilier, aparatură birotică și alte active corporale	71.01.03	4.033.000	4.033.000	338.971
Alte active fixe	71.01.30	63.842.000	53.792.000	10.506.971
Reparații capitale aferente activelor fixe	71.03	4.864.000	3.575.000	0
Partea a III-a CHELTUIELI SOCIAL-CULTURALE (cod 65.10+66.10+67.10+68.10)	63.10	100.449.000	85.477.000	9.240.696
INVATAMANT (cod 65.10.03 la 65.10.05+65.10.07)	65.10	59.000	59.000	0
SECȚIUNEA DE DEZVOLTARE (cod 51+55+56+58+70+79+85)		59.000	59.000	0
CHELTUIELI DE CAPITAL (cod 71+72+75)	70	59.000	59.000	0
TITLUL XIII ACTIVE NEFINANCIARE (cod 71.01 + 71.03)	71	59.000	59.000	0
Active fixe (cod 71.01.01 la 71.01.03+71.01.30)	71.01	59.000	59.000	0
Mobilier, aparatură birotică și alte active corporale	71.01.03	36.000	36.000	0
Din total capital:				
Învățământ postliceal	65.10.05	59.000	59.000	0
SANATATE (cod 66.10.06+66.10.50)	66.10	3.983.000	2.694.000	0
SECȚIUNEA DE DEZVOLTARE (cod 51+55+56+58+70+79+85)		3.983.000	2.694.000	0
CHELTUIELI DE CAPITAL (cod 71+72+75)	70	3.983.000	2.694.000	0
TITLUL XIII ACTIVE NEFINANCIARE (cod 71.01 + 71.03)	71	3.983.000	2.694.000	0
Reparații capitale aferente activelor fixe	71.03	3.983.000	2.694.000	0


VIZAT
spre neschimbare
SECRETAR GENERAL

DENUMIREA INDICATORILOR	Cod indicator	Credite bugetare		Încasări/ plăți efectuate la 30.06.2024
		Prevederi anuale aprobate la finele perioadei de raportare	Prevederi trimestriale cumulate (trim II)	
Din total capitol:				
Servicii medicale in unitati sanitare cu paturi (cod 66.10.06.01+66.10.06.03)	66.10.06	3.983.000	2.694.000	0
Spitale generale	66.10.06.01	3.983.000	2.694.000	0
CULTURA, RECREERE SI RELIGIE (cod 67.10.03+67.10.50)	67.10	96.407.000	82.724.000	9.240.696
SECȚIUNEA DE DEZVOLTARE (cod 51+55+56+58+70+79+85)		96.407.000	82.724.000	9.240.696
TITLUL X Proiecte cu finanțare din fonduri	58	1.324.000	1.324.000	27.520
Alte facilități și instrumente postaderare	58.16	1.324.000	1.324.000	27.520
Finanțarea externă nerambursabilă	58.16.02	1.324.000	1.324.000	27.520
CHELTUIELI DE CAPITAL (cod 71+72+75)	70	95.083.000	81.400.000	9.213.176
TITLUL XIII ACTIVE NEFINANCIARE (cod 71.01 + 71.03)	71	95.083.000	81.400.000	9.213.176
Active fixe (cod 71.01.01 la 71.01.03+71.01.30)	71.01	94.357.000	80.674.000	9.213.176
Construcții	71.01.01	43.113.000	33.480.000	706.503
Mașini, echipamente și mijloace de transport	71.01.02	686.000	686.000	35.280
Mobilier, aparatură birotică și alte active corporale	71.01.03	3.997.000	3.997.000	338.971
Alte active fixe	71.01.30	46.561.000	42.511.000	8.132.422
Reparații capitale aferente activelor fixe	71.03	726.000	726.000	0
Din total capitol:				
Servicii culturale (cod 67.10.03.02 la 67.10.03.08+67.10.03.12+67.10.03.30)	67.10.03	267.000	267.000	134.339
Case de cultura	67.10.03.06	267.000	267.000	134.339
Alte servicii în domeniile culturii, recreerii și religiei	67.10.50	96.140.000	82.457.000	9.106.357
Partea a IV-a SERVICII SI DEZVOLTARE PUBLICA, LOCUINTE, MEDIU SI APE (cod 70.10+74.10)	69.10	12.022.000	12.022.000	256
LOCUINTE, SERVICII SI DEZVOLTARE PUBLICA (cod 70.10.04)	70.10	12.022.000	12.022.000	256
SECȚIUNEA DE DEZVOLTARE (cod 51+55+56+58+70+79+85)		12.022.000	12.022.000	256
CHELTUIELI DE CAPITAL (cod 71+72+75)	70	12.022.000	12.022.000	256
TITLUL XIII ACTIVE NEFINANCIARE (cod 71.01 + 71.03)	71	12.022.000	12.022.000	256
Active fixe (cod 71.01.01 la 71.01.03+71.01.30)	71.01	12.022.000	12.022.000	256
Construcții	71.01.01	11.093.000	11.093.000	256
Mașini, echipamente și mijloace de transport	71.01.02	355.000	355.000	0
Alte active fixe	71.01.30	574.000	574.000	0
Din total capitol:				
Servicii și dezvoltare publică	70.10.04	12.022.000	12.022.000	256
Partea a V- a ACTIUNI ECONOMICE (cod 84.10)	79.10	199.318.000	162.723.000	27.946.053
TRANSPORTURI (cod 84.10.50)	84.10	199.318.000	162.723.000	27.946.053

VIZAT
spre neschimbare
SECRETAR GENERAL

DENUMIREA INDICATORILOR	Cod indicator	Credite bugetare		Încasări/ plăți efectuate la 30.06.2024
		Prevederi anuale aprobate la finele perioadei de raportare	Prevederi trimestriale cumulate (trim II)	
SECȚIUNEA DE DEZVOLTARE (cod 51+55+56+58+70+79+85)		199.318.000	162.723.000	27.946.053
CHELTUIELI DE CAPITAL (cod 71+72+75)	70	199.318.000	162.723.000	27.946.053
TITLUL XIII ACTIVE NEFINANCIARE (cod 71.01 + 71.03)	71	199.318.000	162.723.000	27.946.053
Active fixe (cod 71.01.01 la 71.01.03+71.01.30)	71.01	199.163.000	162.568.000	27.946.053
Construcții	71.01.01	178.316.000	148.721.000	23.383.872
Mașini, echipamente si mijloace de transport	71.01.02	4.140.000	3.140.000	2.187.633
Mobilier, aparatură birotică și alte active corporale	71.01.03	0	0	0
Alte active fixe	71.01.30	16.707.000	10.707.000	2.374.549
Reparații capitale aferente activelor fixe	71.03	155.000	155.000	0
Din total capitol:				
Alte cheltuieli în domeniul transporturilor	84.10.50	199.318.000	162.723.000	27.946.053
Partea VII-a. REZERVE, EXCEDENT / DEFICIT	96.10	0	0	185.839
EXCEDENT 98.10.97	98.10	0	0	185.839
Excedentul secțiunii de dezvoltare	98.10.97	0	0	185.839

ORDONATOR PRINCIPAL DE CREDITE
PRIMAR,
RADU NICOLAE MIHAIU



DIRECTOR EXECUTIV,
PÎRVAN FLORENTINA TEODORA



ȘEF SERVICIU
BUGET LOCAL - CFP,
PAVEL MARTA



VIZAT
spre neschimbare
SECRETAR GENERAL



CABINET PRIMAR SECTOR 2

REFERAT DE APROBARE

la proiectul de hotărâre privind aprobarea
contului de execuție al bugetului general al Sectorului 2
al Municipiului București la 30.06.2024

Conform art. 49 alin. (12) și (13) din Legea nr. 273/2006 privind finanțele publice locale, cu modificările și completările ulterioare, conform cărora: „în lunile aprilie, iulie și octombrie, pentru trimestrul expirat, și cel târziu în decembrie, pentru trimestrul al patrulea, ordonatorii principali de credite au obligația de a prezenta în ședință publică, spre analiză și aprobare de către autoritățile deliberative, execuția bugetelor întocmite pe cele două secțiuni, cu scopul de a redimensiona cheltuielile în raport cu gradul de colectare a veniturilor, prin rectificare bugetară locală, astfel încât la sfârșitul anului:

- să nu înregistreze plăți restante;
- diferența dintre suma veniturilor încasate și excedentul anilor anteriori utilizat pentru finanțarea exercițiului bugetar curent, pe de o parte, și suma plăților efectuate și a plăților restante, pe de altă parte, să fie mai mare decât zero;
- diferența dintre tragerile autorizate în anul respectiv și suma dintre plățile efectuate și plățile restante să fie mai mare decât zero.”

Având în vedere prevederile legale și raportul de specialitate al Direcției Economice nr. 119547/25.07.2024, supun spre aprobare proiectul de hotărâre privind aprobarea contului de execuție al bugetului general al Sectorului 2 al Municipiului București la 30.06.2024, pe cele două secțiuni, pe următoarele componente: bugetul local, bugetul creditelor externe, bugetul creditelor interne, bugetul instituțiilor publice finanțate integral sau parțial din venituri proprii și subvenții din bugetul local.

PRIMAR,
RADU NICOLAE MIHAIU



DIRECȚIA ECONOMICĂ

Nr. 119547/25.07.2024

RAPORT DE SPECIALITATE

la proiectul de hotărâre privind aprobarea contului de execuție
al bugetului general al Sectorului 2 al Municipiului București la 30.06.2024

În conformitate cu prevederile art. 49 alin. (12) și (13) din Legea nr. 273/2006 privind finanțele publice locale, cu modificările și completările ulterioare, *ordonatorii principali de credite au obligația de a prezenta în ședință publică, spre analiză și aprobare de către autoritățile deliberative, execuția bugetelor întocmite pe cele două secțiuni (secțiunea de funcționare și secțiunea de dezvoltare)*, cu scopul de a redimensiona cheltuielile în raport cu gradul de colectare a veniturilor, prin rectificarea bugetară locală, astfel încât la sfârșitul anului:

- să nu înregistreze plăți restante;
- diferența dintre suma veniturilor încasate și excedentul anilor anteriori utilizat pentru finanțarea exercițiului bugetar curent, pe de o parte, și suma plăților efectuate și a plăților restante, pe de altă parte, să fie mai mare decât zero;
- diferența dintre tragerile autorizate în anul respectiv și suma dintre plățile efectuate și plățile restante să fie mai mare decât zero.

Nerespectarea dispozițiilor legale, reprezintă contravenție și se sancționează conform art. 78 alin. (1) lit. d) din Legea nr. 273/2006 privind finanțele publice locale, cu modificările și completările ulterioare.

Prin proiectul de hotărâre inițiat, se supune aprobării Consiliului Local al Sectorului 2 contul de execuție al bugetului general al Sectorului 2 la 30.06.2024.

La nivelul Consiliului Local al Sectorului 2 activitatea financiară s-a desfășurat în baza bugetului general consolidat format din:

- Bugetul local;
- Bugetul creditelor externe;
- Bugetul creditelor interne;
- Bugetul instituțiilor publice finanțate integral sau parțial din venituri proprii și subvenții din bugetul local.

Execuția bugetară a veniturilor și cheltuielilor pe surse de finanțare și pe secțiuni la data de 30.06.2024, se prezintă după cum urmează:

	Venituri				Cheltuieli			
	Prevederi anuale 2024	Prevederi Trim. I - II	Execuție 30.06.2024	% Execuție	Prevederi anuale 2024	Prevederi Trim. I - II	Execuție 30.06.2024	% Execuție
0	1	2	3	4=3/2*100	5	6	7	8=7/6*100
Bugetul general consolidat, din care:	2.247.208.000	1.373.001.000	1.101.978.465	80,26%	2.571.273.000	1.628.418.000	714.462.728	43,87%
- secțiunea de funcționare	1.318.164.000	805.368.000	913.420.798	113,42%	1.318.164.000	805.368.000	589.213.950	73,16%
% din total	58,66%	58,66%	82,89%		51,27%	49,46%	82,47%	
- secțiunea de dezvoltare	929.044.000	567.633.000	188.557.667	33,22%	1.253.109.000	823.050.000	125.248.779	15,22%
% din total	41,34%	41,34%	17,11%		48,73%	50,54%	17,53%	
1. Bugetul local	1.946.878.000	1.202.148.000	1.068.556.302	88,89%	2.270.943.000	1.457.565.000	686.041.552	47,07%
- secțiunea de funcționare	1.273.615.000	776.853.000	897.365.027	115,51%	1.273.615.000	776.853.000	577.257.550	74,31%
% din total	65,42%	64,62%	83,98%		56,08%	53,30%	84,14%	
- secțiunea de dezvoltare	673.263.000	425.295.000	171.191.275	40,25%	997.328.000	680.712.000	108.784.002	15,98%
% din total	34,58%	35,38%	16,02%		43,92%	46,70%	15,86%	
2. Bugetul creditelor externe	204.443.000	106.000.000	4.442.296	4,19%	204.443.000	106.000.000	3.726.519	3,52%
- secțiunea de dezvoltare	204.443.000	106.000.000	4.442.296	4,19%	204.443.000	106.000.000	3.726.519	3,52%
% din total	100,00%	100,00%	100,00%		100,00%	100,00%	100,00%	
3. Bugetul creditelor interne	51.279.000	36.279.000	12.924.096	35,62%	51.279.000	36.279.000	12.924.096	35,62%
- secțiunea de dezvoltare	51.279.000	36.279.000	12.924.096	35,62%	51.279.000	36.279.000	12.924.096	35,62%
% din total	100,00%	100,00%	100,00%		100,00%	100,00%	100,00%	
4. Bugetul instituțiilor finanțate din venituri proprii și subvenții	608.138.000	460.180.000	153.776.938	33,42%	608.138.000	460.180.000	149.491.728	32,49%
- secțiunea de funcționare	296.349.000	199.958.000	116.404.094	58,21%	296.349.000	199.958.000	112.304.722	56,16%
% din total	48,73%	43,45%	75,70%		48,73%	43,45%	75,12%	
- secțiunea de dezvoltare	311.789.000	260.222.000	37.372.845	14,36%	311.789.000	260.222.000	37.187.006	14,29%
% din total	51,27%	56,55%	24,30%		51,27%	56,55%	24,88%	
5. Transferuri între bugete (se scad)	563.530.000	431.606.000	137.721.167	31,91%	563.530.000	431.606.000	137.721.167	31,91%
- secțiunea de funcționare	251.800.000	171.443.000	100.348.322	58,53%	251.800.000	171.443.000	100.348.322	58,53%
- secțiunea de dezvoltare	311.730.000	260.163.000	37.372.845	14,37%	311.730.000	260.163.000	37.372.845	14,37%

*) Include excedentul anului precedent în sumă de 324.065.000 lei.

Bugetul local

Venituri

În perioada ianuarie – iunie 2024, încasările veniturilor bugetului local al Sectorului 2 București au fost în sumă de 1.068.556.302 lei, reprezentând 88,89% față de prevederile trimestriale la 30.06.2024 și 54,89 % față de prevederile anuale.

La secțiunea de funcționare s-au încasat venituri în sumă de 897.365.027 lei, reprezentând 115,51 % (+ 120.512.027 lei) față de prevederile trimestriale la 30.06.2024 și la secțiunea de dezvoltare, în suma de 171.191.275 lei, din care 50.000.000 lei din excedentul anului precedent.

Încasările, pe categorii de venituri, față de prevederile trimestriale și anuale, se prezintă astfel:

Lei

Clasificația economică	Prevederi anuale 2024	Prevederi Trim. I - II	Execuție 30.06.2024	%	
				Execuție / Buget trim. I + II	Pondere în total (execuție)
A	1	2	3	4=3/2*100	5
Cote și sume defalcate din impozitul pe venit	902.976.000	566.259.000	478.273.948	84,46%	44,76%
Impozite și taxe locale (DGVBL)	387.422.000	249.596.000	291.544.204	116,81%	27,28%
Sume defalcate din TVA	241.158.000	120.580.000	120.580.000	100,00%	11,28%
Subvenții de la bugetul de stat	6.828.000	3.657.000	2.605.143	71,24%	0,24%
Sume din PNRR aferente asistentei financiare nerambursabile și a componentei de împrumuturi	229.259.000	130.104.000	19.513.764	15,00%	1,83%
Subvenții de la alte administrații	6.054.000	3.028.000	821.359	27,13%	0,08%
Sume primite de la UE	160.938.000	121.012.000	100.486.985	83,04%	9,40%
Venituri din concesiuni și închirieri	7.318.000	5.267.000	3.304.123	62,73%	0,31%
Alte venituri din prestări de servicii și alte activități	2.318.000	1.160.000	1.032.614	89,02%	0,10%
Alte venituri (venituri din dobânzi; venituri din recuperarea cheltuielilor de judecată; contribuția asociației de proprietari pentru lucrările de reabilitare termică; venituri din aplicarea prescripției extinctive, alte venituri, alte amenzi, penalități și confiscări)	2.599.000	1.477.000	364.620	24,69%	0,03%
Venituri din valorificarea unor bunuri	8.000	8.000	24.541	306,77%	0,00%
Donații și sponsorizări	0	0	5.000		0,00%
Sume din excedentul bugetului local utilizate pentru finanțarea cheltuielilor secțiunii de dezvoltare	0	0	50.000.000		4,68%
TOTAL	1.946.878.000	1.202.148.000	1.068.556.302	88,89%	100,00%

Cheltuieli

În perioada ianuarie – iunie 2024 au fost efectuate cheltuieli din bugetul local al Sectorului 2 București în sumă de 686.041.552 lei, reprezentând 47,07% față de prevederile trimestriale la 30.06.2024 și în procent de 30,21% față de prevederile anuale.

Execuția cheltuielilor bugetului local al Sectorului 2 pe capitole bugetare, se prezintă astfel:

Lei

A	Prevederi anuale 2024	Prevederi Trim. I - II	Execuție 30.06.2024	%	
				Execuție / Buget trim. I + II	Pondere în total (execuție)
A	1	2	3	4=3/2*100	5
- Învățământ	584.314.000	373.178.000	136.482.428	36,57%	19,89%
- Asigurări și asistență socială	318.271.000	213.682.000	168.610.881	78,91%	24,58%
- Cultură, recreere și religie	307.921.000	217.980.000	90.994.262	41,74%	13,26%
- Protecția mediului	195.792.000	104.724.000	94.142.168	89,90%	13,72%
- Locuințe, servicii și dezvoltare publică	272.275.000	150.915.000	7.867.508	5,21%	1,15%
- Autorități publice și acțiuni executive	199.502.000	123.361.000	77.298.097	62,66%	11,27%
- Transporturi (Străzi)	194.521.000	165.986.000	31.256.377	18,83%	4,56%
- Tranzacții privind datoria publică și împrumuturile (rambursările de credite, dobânzi, comisioane)	103.178.000	51.608.000	43.464.528	84,22%	6,34%
- Ordine publică și siguranță națională	74.487.000	43.942.000	29.396.994	66,90%	4,29%
- Alte cheltuieli:	20.682.000	12.189.000	6.528.311	53,56%	0,95%

	Prevederi anuale 2024	Prevederi Trim. I - II	Execuție 30.06.2024	%	
				Execuție / Buget trim. I + II	Pondere în total (execuție)
A	1	2	3	4=3/2*100	5
▪ Alte servicii publice generale	14.166.000	7.825.000	5.718.016	73,07%	0,83%
▪ Acțiuni sanitare și susținerea spitalelor publice	5.545.000	3.678.000	570.750	15,52%	0,08%
▪ Apărare națională	971.000	686.000	239.545	34,92%	0,03%
TOTAL	2.270.943.000	1.457.565.000	686.041.552	47,07%	100%

Structura execuției bugetului local al Sectorului 2, pe tipuri de cheltuieli ale clasificăției economice, se prezintă astfel:

Lei					
	Prevederi anuale 2024	Prevederi Trim. I - II	Execuție 30.06.2024	%	
				Execuție / Buget trim. I + II	Pondere în total (execuție)
A	1	2	3	4=3/2*100	5
TOTAL	2.270.943.000	1.457.565.000	686.041.552	47,07%	100,00%
Secțiunea de funcționare	1.273.615.000	776.853.000	577.257.550	74,31%	84,14%
- Cheltuieli de personal	341.229.000	199.156.000	169.266.722	84,99%	24,67%
- Bunuri și servicii	416.962.000	240.803.000	176.880.068	73,45%	25,78%
▪ Salubritate	171.607.000	86.136.000	85.141.283	98,85%	12,41%
- Dobânzi	52.439.000	26.220.000	20.774.909	79,23%	3,03%
- Transferuri între unități ale administrației publice, din care:	251.800.000	171.443.000	100.348.322	58,53%	14,63%
▪ Administrația Domeniului Public Sector 2	234.648.000	161.599.000	92.721.350	57,38%	13,52%
▪ Centrul Cultural Mihai Eminescu Sector 2	10.677.000	6.237.000	5.161.078	82,75%	0,75%
▪ Administrația Piețelor Sector 2	6.475.000	3.607.000	2.465.894	68,36%	0,36%
- Alte transferuri	25.385.000	12.902.000	10.079.940	78,13%	1,47%
- Asistență socială	87.495.000	66.657.000	58.296.318	87,46%	8,50%
- Alte cheltuieli	48.271.000	34.638.000	22.944.612	66,24%	3,34%
- Rambursări de credite	50.034.000	25.034.000	22.628.707	90,39%	3,30%
- Plăți efectuate în anii precedenți și recuperate în anul curent	0	0	-3.962.048		-0,58%
Secțiunea de dezvoltare	997.328.000	680.712.000	108.784.002	15,98%	15,86%
- Transferuri între unități ale administrației publice, din care:	264.341.000	227.774.000	28.388.012	12,46%	4,14%
▪ Pasaj Doamna Ghica	3.890.000	3.890.000	3.889.263	99,98%	0,57%
▪ Spitalul Sf. Pantelimon	3.983.000	2.694.000	50.000	1,86%	0,01%
▪ Administrația Domeniului Public Sector 2	244.179.000	208.901.000	24.314.154	11,64%	3,54%
▪ Centrul Cultural Mihai Eminescu Sector 2	267.000	267.000	134.339	50,31%	0,02%
▪ Administrația Piețelor Sector 2	12.022.000	12.022.000	256	0,00%	0,00%
- Alte transferuri	380.000	380.000	361.875	95,23%	0,05%
- Proiecte cu finanțare din PNRR	218.172.000	142.137.000	8.323.631	5,86%	1,21%
- Proiecte cu finanțare din FEN	38.610.000	31.738.000	5.266.111	16,59%	0,77%
- Cheltuieli de capital, din care:	475.825.000	278.683.000	66.524.321	23,87%	9,70%
▪ Reabilitarea termică	120.916.000	60.458.000	4.558.361	7,54%	0,66%
- Plăți efectuate în anii precedenți și recuperate în anul curent	0	0	-79.948		-0,01%

În anul 2024 Consiliul Local al Sectorului 2 a aprobat credite bugetare, la capitolul 66.02.06.01 - alineatul 51.02.28 „Transferuri din bugetele locale pentru finanțarea cheltuielilor de capital din domeniul

sănătății”, pentru Spitalul Clinic de Urgență Sf. Pantelimon, în valoare de 3.983.000 lei și s-au înregistrat plăți în valoare de 50.000 lei. Plățile, defalcate pe titluri, articole și alineate se regăsesc în contul de execuție la 30.06.2024 aferent administrației centrale, respectiv Ministerul Sănătății.

Execuția bugetului local al Sectorului 2 la nivelul instituțiilor publice, pe cele două secțiuni (secțiunea de funcționare și secțiunea de dezvoltare), se prezintă astfel:

Instituții	Prevederi anuale 2024	Prevederi Trim. I - II	Execuție 30.06.2024	Lei
				%
A	1	2	3	4=3/2*100
TOTAL, din care:	2.270.943.000	1.457.565.000	686.041.552	47,07%
- Secțiunea de funcționare	1.273.615.000	776.853.000	577.257.550	74,31%
- Secțiunea de dezvoltare	997.328.000	680.712.000	108.784.002	15,98%
1. Primăria Sector 2, din care:	1.312.715.000	841.565.000	332.071.828	39,46%
- Secțiunea de funcționare	672.288.000	389.113.000	274.215.627	70,47%
- Secțiunea de dezvoltare	640.427.000	452.452.000	57.856.201	12,79%
2. Direcția Generală de Administrare a Patrimoniului Imobiliar Sector 2, din care:	536.982.000	338.142.000	142.048.019	42,01%
- Secțiunea de funcționare	197.216.000	123.485.000	92.765.498	75,12%
- Secțiunea de dezvoltare	339.766.000	214.657.000	49.282.520	22,96%
a. Aparatul propriu, din care:	401.974.000	238.774.000	73.529.465	30,79%
- Secțiunea de funcționare	83.610.000	45.519.000	32.286.768	70,93%
- Secțiunea de dezvoltare	318.364.000	193.255.000	41.242.697	21,34%
b. Unități de Învățământ, din care:	135.008.000	99.368.000	68.518.554	68,95%
- Secțiunea de funcționare	113.606.000	77.966.000	60.478.730	77,57%
- Secțiunea de dezvoltare	21.402.000	21.402.000	8.039.824	37,57%
3. Direcția Generală Venituri Buget Local Sector 2, din care:	41.111.000	26.557.000	14.737.959	55,50%
- Secțiunea de funcționare	37.512.000	22.958.000	14.571.125	63,47%
- Secțiunea de dezvoltare	3.599.000	3.599.000	166.834	4,64%
4. Poliția Locală Sector 2, din care:	74.325.000	43.851.000	29.389.098	67,02%
- Secțiunea de funcționare	70.761.000	40.512.000	29.053.972	71,72%
- Secțiunea de dezvoltare	3.564.000	3.339.000	335.125	10,04%
5. Direcția Generală de Asistență Socială și Protecția Copilului Sector 2, din care:	305.810.000	207.450.000	167.794.648	80,88%
- Secțiunea de funcționare	295.838.000	200.785.000	166.651.327	83,00%
- Secțiunea de dezvoltare	9.972.000	6.665.000	1.143.321	17,15%

Bugetul creditelor externe

Bugetul creditelor externe pentru anul 2024 este format din tragerile aferente finanțării rambursabile contractate de la Banca Europeană de Investiții în anul 2023, în valoare de 200.000.000 lei, pentru obiectivele de investiții din programul de reabilitare termică a blocurilor de locuințe, la care se adaugă disponibilul de 4.443.000 lei din anul 2023.

În contul de la Trezoreria Sectorului 2 la 30.06.2024 se regăsesc transferuri în valoare de 4.442.296 lei provenite din tragerile efectuate, din care s-au efectuat plăți în sumă de 3.726.519 lei, reprezentând 3,52% față de prevederile trimestriale.

Bugetul creditelor interne

În anul 2024 bugetul creditelor interne este format din tragerile aferente finanțării rambursabile contractate de la Raiffeisen Bank, în valoare de 51.279.000 lei, în vederea transferului acordat de Primăria Sectorului 2 pentru Administrația Domeniului Public Sector 2 cu scopul realizării investițiilor publice de interes local „Reabilitare sistem rutier”.

În contul de la Trezoreria Sectorului 2 la 30.06.2024 se regăsesc transferuri provenite din tragerile efectuate, precum și plăți efectuate din acestea în sumă de 12.924.096 lei, reprezentând 35,62% față de prevederile trimestriale.

Bugetul instituțiilor publice finanțate integral sau parțial din venituri proprii și subvenții din bugetul local

Execuția bugetului instituțiilor publice finanțate integral sau parțial din venituri proprii și subvenții din bugetul local, în perioada ianuarie – iunie 2024, pe venituri și cheltuieli, se prezintă astfel:

Lei

	Prevederi anuale 2024	Prevederi Trim. I - II	Execuție 30.06.2024	%	
				Execuție / Buget trim. I + II	Pondere în total (execuție)
A	1	2	3	4=3/2*100	5
VENITURI, din care:	608.138.000	460.180.000	153.776.938	33,42%	100,00%
- Venituri proprii	38.298.000	22.598.000	13.682.263	60,55%	8,90%
- Sume utilizate de administrațiile locale din excedentul anului precedent	6.310.000	5.976.000	2.373.508	39,72%	1,54%
- Subvenții pentru instituții publice, din care:	563.530.000	431.606.000	137.721.167	31,91%	89,56%
▪ Secțiunea de funcționare	251.800.000	171.443.000	100.348.322	58,53%	65,26%
▪ Secțiunea de dezvoltare	311.730.000	260.163.000	37.372.845	14,37%	24,30%
CHELTUIELI, din care:	608.138.000	460.180.000	149.491.728	32,49%	99,98%
- Cheltuieli de personal	56.837.000	30.473.000	24.741.829	81,19%	16,55%
- Bunuri și servicii	238.365.000	168.558.000	87.321.672	51,81%	58,41%
- Proiecte cu finanțare din fonduri externe nerambursabile aferente cadrului financiar 2014-2020	1.324.000	1.324.000	27.520	2,08%	0,02%
- Alte cheltuieli	1.147.000	927.000	241.222	26,02%	0,16%
- Cheltuieli de capital	310.465.000	258.898.000	37.159.485	14,35%	24,86%

Execuția bugetelor la nivelul instituțiilor publice, pe cele două secțiuni (secțiunea de funcționare și secțiunea de dezvoltare), se prezintă astfel:

Lei

Instituții	Prevederi anuale 2024	Prevederi Trim. I - II	Execuție 30.06.2024	%
				Execuție / Buget trim. I + II
A	1	2	3	4=3/2*100
TOTAL				
Venituri	608.138.000	460.180.000	153.776.938	33,42%
- Secțiunea de funcționare	296.349.000	199.958.000	116.404.094	58,21%
- Secțiunea de dezvoltare	311.789.000	260.222.000	37.372.845	14,36%
Cheltuieli	608.138.000	460.180.000	149.491.728	32,49%
- Secțiunea de funcționare	296.349.000	199.958.000	112.304.722	56,16%
- Secțiunea de dezvoltare	311.789.000	260.222.000	37.187.006	14,29%

Instituții	Prevederi anuale 2024	Prevederi Trim. I - II	Execuție 30.06.2024	%
				Execuție / Buget trim. I + II
A	1	2	3	4=3/2*100
1. Direcția Generală de Administrare a Patrimoniului Imobiliar Sector 2				
Venituri	47.798.000	30.838.000	15.866.225	51,45%
- Secțiunea de funcționare	43.756.000	28.085.000	15.866.225	56,49%
- Secțiunea de dezvoltare	4.042.000	2.753.000	0	0,00%
Cheltuieli	47.798.000	30.838.000	13.655.660	44,28%
- Secțiunea de funcționare	43.756.000	28.085.000	13.655.660	48,62%
- Secțiunea de dezvoltare	4.042.000	2.753.000	0	0,00%
2. Centrul Cultural Mihai Eminescu Sector 2				
Venituri	10.994.000	6.539.000	5.295.417	80,98%
- Secțiunea de funcționare	10.727.000	6.272.000	5.161.078	82,29%
- Secțiunea de dezvoltare	267.000	267.000	134.339	50,31%
Cheltuieli	10.994.000	6.539.000	4.366.087	66,77%
- Secțiunea de funcționare	10.727.000	6.272.000	4.231.748	67,47%
- Secțiunea de dezvoltare	267.000	267.000	134.339	50,31%
3. Direcția Generală de Asistență Socială și Protecția Copilului Sector 2				
Venituri	46.000	46.000	0	0,00%
- Secțiunea de funcționare	46.000	46.000	0	0,00%
Cheltuieli	46.000	46.000	0	0,00%
- Secțiunea de funcționare	46.000	46.000	0	0,00%
4. Administrația Piețelor Sector 2				
Venituri	18.594.000	15.678.000	2.473.980	15,78%
- Secțiunea de funcționare	6.572.000	3.656.000	2.473.724	67,66%
- Secțiunea de dezvoltare	12.022.000	12.022.000	256	0,00%
Cheltuieli	18.594.000	15.678.000	2.453.377	15,65%
- Secțiunea de funcționare	6.572.000	3.656.000	2.453.121	67,10%
- Secțiunea de dezvoltare	12.022.000	12.022.000	256	0,00%
5. Administrația Domeniului Public Sector 2				
Venituri	530.706.000	407.079.000	130.141.316	31,97%
- Secțiunea de funcționare	235.248.000	161.899.000	92.903.066	57,38%
- Secțiunea de dezvoltare	295.458.000	245.180.000	37.238.250	15,19%
Cheltuieli	530.706.000	407.079.000	129.016.603	31,69%
- Secțiunea de funcționare	235.248.000	161.899.000	91.964.193	56,80%
- Secțiunea de dezvoltare	295.458.000	245.180.000	37.052.411	15,11%

Având în vedere cele prezentate, propunem proiectul de Hotărâre privind aprobarea contului de execuție al bugetului general al Sectorului 2 al Municipiului București la 30.06.2024.

DIRECTOR EXECUTIV,
Pîrvan Florentina Teodora



ȘEF SERVICIU
BUGET LOCAL-CFP,
Marta Pavel

