

*Proiect înregistrat și transmis la  
Cabinet Secretar General al Sectorului 2  
sub nr.*

## HOTĂRÂRE

*privind aprobarea contului de execuție al bugetului general  
al Sectorului 2 al Municipiului București la 30.09.2025*

Consiliul Local al Sectorului 2 al Municipiului București, ales în condițiile Legii nr. 115/2015 pentru alegerea autorităților administrației publice locale, pentru modificarea Legii administrației publice locale nr. 215/2001, precum și pentru modificarea și completarea Legii nr. 393/2004 privind Statutul aleșilor locali, cu modificările și completările ulterioare, întrunit în ședință \_\_\_\_\_, astăzi, \_\_\_\_\_;

*Luând în considerare **proiectul de hotărâre** inițiat de Primarul Sectorului 2 al Municipiului București, privind aprobarea contului de execuție al bugetului general al Sectorului 2 al Municipiului București la 30.09.2025;*

Analizând:

- Referatul de aprobare nr. 4686/13.10.2025 prezentat de Primarul Sectorului 2 al Municipiului București;
- Raportul de specialitate nr. 155937/13.10.2025 prezentat de Direcția Economică din cadrul aparatului de specialitate al Primarului Sectorului 2 al Municipiului București;
- Avizul Comisiei de Buget - Finanțe, Investiții, Accesarea Fondurilor Europene și Credite Externe din cadrul Consiliului Local al Sectorului 2 al Municipiului București;
- Avizul Comisiei pentru Transparență, Reducerea Birocrației și Inovație din cadrul Consiliului Local al Sectorului 2 al Municipiului București;

Având în vedere reglementările cuprinse în:

- Ordonanța de Urgență a Guvernului nr. 57/2019 privind Codul administrativ, cu modificările și completările ulterioare;
- Legea nr. 273/2006 privind finanțele publice locale, cu modificările și completările ulterioare;
- Ordinul Ministerului Finanțelor nr. 1192/2025 din 22 iulie 2025 privind modificarea și completarea Ordinului ministrului finanțelor publice nr. 1.801/2020 pentru aprobarea componentei, a modelelor și a normelor metodologice de elaborare a rapoartelor privind situațiile financiare, a rapoartelor privind notele la situațiile financiare și alte rapoarte/anexe trimestriale și anuale generate din sistemul național de raportare - Forexebug, precum și a Ordinului ministrului finanțelor nr. 699/2024 privind transmiterea situațiilor financiare trimestriale și anuale, precum și a unor raportări financiare lunare centralizate întocmite de instituțiile publice începând cu anul 2024 și pentru modificarea și completarea unor ordine ale ministrului finanțelor publice în domeniul contabilității instituțiilor publice.

mbare  
ENERGIA

În temeiul art. 139 alin. (3) lit. a) coroborat cu art. 155 alin. (1) lit. c) și alin. (4) lit. b), art. 166 alin. (2) lit. d) din Ordonanța de urgență a Guvernului nr. 57/2019 privind Codul administrativ, cu modificările și completările ulterioare,

În urma stabilirii rezultatului votului valabil exprimat,

## HOTĂRĂȘTE

**Art.1** Se aprobă contul de execuție al bugetului general al Sectorului 2 al Municipiului București la 30.09.2025, conform anexelor nr. 1; 2; 3; 4 care fac parte integrantă din prezenta hotărâre.


**Art.2** (1) Prezenta hotărâre se publică în Monitorul Oficial al Municipiului București.

(2) Anexele se comunică instituțiilor interesate și pot fi consultate pe site-ul Primăriei Sectorului 2: [www.ps2.ro](http://www.ps2.ro) unde se publică integral.

INIȚIATOR  
PRIMAR  
RAREȘ HOPÎNCĂ



AVIZEAZĂ PENTRU LEGALITATE  
SECRETAR GENERAL AL SECTORULUI 2  
ELENA NIȚĂ




Hotărâre nr. \_\_\_\_\_

București, \_\_\_\_\_

Prezenta Hotărâre conține un număr de \_\_\_ pagini, inclusiv anexele, și a fost adoptată de Consiliul Local al Sectorului 2 al Municipiului București în ședința \_\_\_\_\_ din data de \_\_\_\_\_ cu respectarea prevederilor art. 140 din Ordonanța de Urgență a Guvernului nr. 57/2019 privind Codul administrativ, cu modificările și completările ulterioare.



CABINET PRIMAR SECTOR 2



**REFERAT DE APROBARE**

la proiectul de hotărâre privind aprobarea  
contului de execuție al bugetului general al Sectorului 2  
al Municipiului București la 30.09.2025

Conform art. 49 alin. (12) și (13) din Legea nr. 273/2006 privind finanțele publice locale, cu modificările și completările ulterioare, conform căroră: „în lunile aprilie, iulie și octombrie, pentru trimestrul expirat, și cel târziu în decembrie, pentru trimestrul al patrulea, ordonatorii principali de credite au obligația de a prezenta în ședință publică, spre analiză și aprobare de către autoritățile deliberative, execuția bugetelor întocmite pe cele două secțiuni, cu scopul de a redimensiona cheltuielile în raport cu gradul de colectare a veniturilor, prin rectificare bugetară locală, astfel încât la sfârșitul anului:

- să nu înregistreze plăți restante;
- diferența dintre suma veniturilor încasate și excedentul anilor anteriori utilizat pentru finanțarea exercițiului bugetar curent, pe de o parte, și suma plăților efectuate și a plăților restante, pe de altă parte, să fie mai mare decât zero;
- diferența dintre tragerile autorizate în anul respectiv și suma dintre plățile efectuate și plățile restante să fie mai mare decât zero.”

Având în vedere prevederile legale și raportul de specialitate al Direcției Economice nr. 155937/13.10.2025, supun spre aprobare proiectul de hotărâre privind aprobarea contului de execuție al bugetului general al Sectorului 2 al Municipiului București la 30.09.2025, pe cele două secțiuni, pe următoarele componente: bugetul local, bugetul creditelor externe, bugetul creditelor interne, bugetul instituțiilor publice finanțate integral sau parțial din venituri proprii și subvenții din bugetul local.

PRIMAR,  
RAREȘ HOPINĂ



DIRECȚIA ECONOMICĂ

Nr. 155937/13.10.2025

RAPORT DE SPECIALITATE

la proiectul de hotărâre privind aprobarea contului de execuție  
al bugetului general al Sectorului 2 al Municipiului București la 30.09.2025

În conformitate cu prevederile art. 49 alin. (12) și (13) din Legea nr. 273/2006 privind finanțele publice locale, cu modificările și completările ulterioare, *ordonatorii principali de credite au obligația de a prezenta în ședință publică, spre analiză și aprobare de către autoritățile deliberative, execuția bugetelor întocmite pe cele două secțiuni (secțiunea de funcționare și secțiunea de dezvoltare)*, cu scopul de a redimensiona cheltuielile în raport cu gradul de colectare a veniturilor, prin rectificare bugetară locală, astfel încât la sfârșitul anului:

- să nu înregistreze plăți restante;
- diferența dintre suma veniturilor încasate și excedentul anilor anteriori utilizat pentru finanțarea exercițiului bugetar curent, pe de o parte, și suma plăților efectuate și a plăților restante, pe de altă parte, să fie mai mare decât zero;
- diferența dintre tragerile autorizate în anul respectiv și suma dintre plățile efectuate și plățile restante să fie mai mare decât zero.

Nerespectarea dispozițiilor legale, reprezintă contravenție și se sancționează conform art. 78 alin. (1) lit. d) din Legea nr. 273/2006 privind finanțele publice locale, cu modificările și completările ulterioare.

Prin proiectul de hotărâre inițiat, se supune aprobării Consiliului Local al Sectorului 2 contul de execuție al bugetului general al Sectorului 2 la 30.09.2025.

La nivelul Consiliului Local al Sectorului 2 activitatea financiară s-a desfășurat în baza bugetului general consolidat format din:

- Bugetul local;
- Bugetul creditelor externe;
- Bugetul creditelor interne;
- Bugetul instituțiilor publice finanțate integral sau parțial din venituri proprii și subvenții din bugetul local.

Execuția bugetară a veniturilor și cheltuielilor pe surse de finanțare și pe secțiuni la data de 30.09.2025, se prezintă după cum urmează:

	Venituri				Cheltuieli			
	Prevederi anuale 2025	Prevederi Trim. I - III	Execuție 30.09.2025	% Execuție	Prevederi anuale 2025	Prevederi Trim. I - III	Execuție 30.09.2025	% Execuție
0	1	2	3	4=3/2*100	5	6	7	8=7/6*100
<b>Bugetul general consolidat, din care:</b>	<b>2.329.384.000</b>	<b>1.970.384.000</b>	<b>1.744.028.692</b>	<b>88,51%</b>	<b>2.579.054.000</b>	<b>2.220.054.000</b>	<b>1.427.155.914</b>	<b>64,28%</b>
- secțiunea de funcționare <i>% din total</i>	1.574.170.000 67,58%	1.332.125.000 67,61%	1.322.696.153 75,84%	99,29%	1.574.170.000 61,04%	1.332.125.000 60,00%	1.081.469.975 75,78%	81,18%
- secțiunea de dezvoltare <i>% din total</i>	755.214.000 32,42%	638.259.000 32,39%	421.332.538 24,16%	66,01%	1.004.884.000 38,96%	887.929.000 40,00%	345.685.939 24,22%	38,93%
<b>1. Bugetul local</b>	<b>2.068.241.000</b>	<b>1.767.464.000</b>	<b>1.567.992.067</b>	<b>88,71%</b>	<b>2.317.911.000</b>	<b>2.017.134.000</b>	<b>1.260.033.701</b>	<b>62,47%</b>
- secțiunea de funcționare <i>% din total</i>	1.526.196.000 73,79%	1.294.321.000 73,23%	1.302.963.600 83,10%	100,67%	1.526.196.000 65,84%	1.294.321.000 64,17%	1.065.416.510 84,55%	82,31%
- secțiunea de dezvoltare <i>% din total</i>	542.045.000 26,21%	473.143.000 26,77%	265.028.467 16,90%	56,01%	791.715.000 34,16%	722.813.000 35,83%	194.617.191 15,45%	26,92%
<b>2. Bugetul creditelor externe</b>	<b>192.215.000</b>	<b>144.162.000</b>	<b>135.409.072</b>	<b>93,93%</b>	<b>192.215.000</b>	<b>144.162.000</b>	<b>130.174.202</b>	<b>90,30%</b>
- secțiunea de dezvoltare <i>% din total</i>	192.215.000 100,00%	144.162.000 100,00%	135.409.072 100,00%	93,93%	192.215.000 100,00%	144.162.000 100,00%	130.174.202 100,00%	90,30%
<b>3. Bugetul creditelor interne</b>	<b>20.743.000</b>	<b>20.743.000</b>	<b>20.743.000</b>	<b>100,00%</b>	<b>20.743.000</b>	<b>20.743.000</b>	<b>20.743.000</b>	<b>100,00%</b>
- secțiunea de dezvoltare <i>% din total</i>	20.743.000 100,00%	20.743.000 100,00%	20.743.000 100,00%	100,00%	20.743.000 100,00%	20.743.000 100,00%	20.743.000 100,00%	100,00%
<b>4. Bugetul instituțiilor finanțate din venituri proprii și subvenții</b>	<b>197.984.000</b>	<b>186.093.000</b>	<b>155.969.623</b>	<b>83,81%</b>	<b>197.984.000</b>	<b>186.093.000</b>	<b>152.290.081</b>	<b>81,84%</b>
- secțiunea de funcționare <i>% din total</i>	177.120.000 89,46%	165.229.000 88,79%	139.898.739 89,70%	84,67%	177.120.000 89,46%	165.229.000 88,79%	136.219.651 89,45%	82,44%
- secțiunea de dezvoltare <i>% din total</i>	20.864.000 10,54%	20.864.000 11,21%	16.070.884 10,30%	77,03%	20.864.000 10,54%	20.864.000 11,21%	16.070.430 10,55%	77,02%
<b>5. Transferuri între bugete (se scad)</b>	<b>149.799.000</b>	<b>148.078.000</b>	<b>136.085.070</b>	<b>91,90%</b>	<b>149.799.000</b>	<b>148.078.000</b>	<b>136.085.070</b>	<b>91,90%</b>
- secțiunea de funcționare	129.146.000	127.425.000	120.166.186	94,30%	129.146.000	127.425.000	120.166.186	94,30%
- secțiunea de dezvoltare	20.653.000	20.653.000	15.918.884	77,08%	20.653.000	20.653.000	15.918.884	77,08%

\*) Include excedentul anului precedent în sumă de 249.670.000 lei.

## Bugetul local

### *Venituri*

În perioada ianuarie – septembrie 2025, încasările veniturilor bugetului local al Sectorului 2 București au fost în sumă de 1.567.992.067 lei, reprezentând 88,71% față de prevederile trimestriale la 30.09.2025 și 75,81% față de prevederile anuale.

La secțiunea de funcționare s-au încasat venituri în sumă de 1.302.963.600 lei, reprezentând 100,67% (+ 8.642.600 lei) față de prevederile trimestriale la 30.09.2025 și la secțiunea de dezvoltare, în suma de 265.028.467, din care 200.000.000 lei din excedentul anului precedent.

Încasările, pe categorii de venituri, față de prevederile trimestriale și anuale, se prezintă astfel:

Lei

Clasificația economică	Prevederi anuale 2025	Prevederi Trim. I - III	Execuție 30.09.2025	%	
				Execuție / Buget trim. I - III	Pondere în total (execuție)
A	1	2	3	4=3/2*100	5
Cote și sume defalcate din impozitul pe venit	884.074.000	751.179.000	718.363.353	95,63%	45,81%
Impozite și taxe locale	462.037.000	441.609.000	349.168.055	79,07%	22,27%
Sume defalcate din TVA	308.961.000	230.644.000	230.644.000	100,00%	14,71%
Subvenții de la bugetul de stat	26.194.000	23.016.000	5.260.114	22,85%	0,34%
Sume din PNRR aferente asistenței financiare nerambursabile și a componentei de împrumuturi	102.869.000	94.257.000	43.049.559	45,67%	2,75%
Subvenții de la alte administrații	46.191.000	37.178.000	-863.116	-2,32%	-0,06%
Sume primite de la UE	234.655.000	187.099.000	20.606.789	11,01%	1,31%
Venituri din concesiuni și închirieri	2.323.000	1.726.000	945.191	54,76%	0,06%
Alte venituri (venituri din dobânzi; venituri din recuperarea cheltuielilor de judecată; contribuția asociației de proprietari pentru lucrările de reabilitare termică; venituri din aplicarea prescripției extinctive, venituri din despăgubiri)	854.000	673.000	726.216	107,91%	0,05%
Venituri din valorificarea unor bunuri	51.000	51.000	53.806	105,50%	0,00%
Donații și sponsorizări	32.000	32.000	38.100	119,06%	0,00%
Sume din excedentul bugetului local utilizate pentru finanțarea cheltuielilor secțiunii de dezvoltare	0	0	200.000.000		12,76%
<b>TOTAL</b>	<b>2.068.241.000</b>	<b>1.767.464.000</b>	<b>1.567.992.067</b>	<b>88,71%</b>	<b>100,00%</b>

### Cheltuieli

În perioada ianuarie – septembrie 2025 au fost efectuate cheltuieli din bugetul local al Sectorului 2 București în sumă de 1.260.033.701 lei, reprezentând 62,47% față de prevederile trimestriale la 30.09.2025 și în procent de 54,36% față de prevederile anuale.

Execuția cheltuielilor bugetului local al Sectorului 2 pe capitole bugetare, se prezintă astfel:

Lei

A	Prevederi anuale 2025	Prevederi Trim. I - III	Execuție 30.09.2025	%	
				Execuție / Buget trim. I - III	Pondere în total (execuție)
A	1	2	3	4=3/2*100	5
- Învățământ	691.638.000	640.830.000	354.725.792	55,35%	28,15%
- Asigurări și asistență socială	415.226.000	335.909.000	292.373.501	87,04%	23,20%
- Cultură, recreere și religie	243.243.000	217.805.000	123.992.370	56,93%	9,84%
- Protecția mediului	210.407.000	184.954.000	169.021.192	91,39%	13,41%
- Locuințe, servicii și dezvoltare publică	307.076.000	249.699.000	76.360.250	30,58%	6,06%
- Autorități publice și acțiuni executive	148.293.000	123.300.000	90.643.727	73,51%	7,19%
- Transporturi (Străzi)	97.439.000	90.813.000	27.452.452	30,23%	2,18%
- Tranzacții privind datoria publică și împrumuturile (rambursările de credite, dobânzi, comisioane)	97.223.000	76.940.000	59.922.882	77,88%	4,76%
- Ordine publică și siguranță națională	79.307.000	70.966.000	49.167.550	69,28%	3,90%
- Alte cheltuieli:	28.059.000	25.918.000	16.373.986	63,18%	1,30%
▪ Alte servicii publice generale	13.986.000	12.452.000	9.237.024	74,18%	0,73%

	Prevederi anuale 2025	Prevederi Trim. I - III	Execuție 30.09.2025	%	
				Execuție / Buget trim. I - III	Pondere în total (execuție)
A	1	2	3	4=3/2*100	5
▪ Acțiuni sanitare și susținerea spitalelor publice	12.926.000	12.538.000	6.766.122	53,96%	0,54%
▪ Apărare națională	1.147.000	928.000	370.839	39,96%	0,03%
<b>TOTAL</b>	<b>2.317.911.000</b>	<b>2.017.134.000</b>	<b>1.260.033.701</b>	<b>62,47%</b>	<b>100%</b>

Structura execuției bugetului local al Sectorului 2, pe tipuri de cheltuieli ale clasificăției economice, se prezintă astfel:

Lei

	Prevederi anuale 2025	Prevederi Trim. I - III	Execuție 30.09.2025	%	
				Execuție / Buget trim. I - III	Pondere în total (execuție)
A	1	2	3	4=3/2*100	5
<b>TOTAL</b>	<b>2.317.911.000</b>	<b>2.017.134.000</b>	<b>1.260.033.701</b>	<b>62,47%</b>	<b>100,00%</b>
<b>Secțiunea de funcționare</b>	<b>1.526.196.000</b>	<b>1.294.321.000</b>	<b>1.065.416.510</b>	<b>82,31%</b>	<b>84,55%</b>
<b>- Cheltuieli de personal, din care:</b>	<b>357.426.000</b>	<b>298.522.000</b>	<b>259.689.506</b>	<b>86,99%</b>	<b>20,61%</b>
▪ DGASPC	196.905.000	160.993.000	146.030.860	90,71%	11,59%
▪ Primăria Sector 2 (inclusiv Străzi, Spații verzi, DGITL)	102.912.000	88.590.000	74.622.583	84,23%	5,92%
▪ Poliția Locală Sector 2	23.982.000	18.587.000	12.024.079	64,69%	0,95%
▪ Direcția Evidență Persoane	11.106.000	9.434.000	8.266.070	87,62%	0,66%
<b>- Bunuri și servicii, din care:</b>	<b>677.616.000</b>	<b>577.722.000</b>	<b>435.337.393</b>	<b>75,35%</b>	<b>34,55%</b>
▪ Poliția Locală Sector 2	9.526.000	5.707.000	2.171.761	38,05%	0,17%
▪ Spații verzi	69.521.000	44.813.000	33.507.952	74,77%	2,66%
▪ Salubritate	197.042.000	174.222.000	165.950.725	95,25%	13,17%
▪ Străzi	20.324.000	15.717.000	1.226.870	7,81%	0,10%
<b>- Dobânzi</b>	<b>37.166.000</b>	<b>31.875.000</b>	<b>23.786.391</b>	<b>74,62%</b>	<b>1,89%</b>
<b>- Transferuri între unități ale administrației publice, din care:</b>	<b>130.146.000</b>	<b>128.175.000</b>	<b>126.304.144</b>	<b>98,54%</b>	<b>10,02%</b>
▪ Administrația Domeniului Public Sector 2	77.889.000	77.889.000	77.858.195	99,96%	6,18%
▪ Centrul Cultural Mihai Eminescu Sector 2	12.510.000	10.789.000	9.721.782	90,11%	0,77%
▪ Spitalul Sf. Pantelimon	6.146.000	6.146.000	6.137.958	99,87%	0,49%
▪ Ajutoare pentru calamități - Suceava	500.000	500.000	0	#DIV/0!	0,00%
▪ Transferuri către Pretura Sectorului Botanica a Municipiului Chișinău și Universitatea Politehnica din București	500.000	750.000	0	0,00%	0,00%
▪ Poliția Locală Sector 2	32.601.000	32.601.000	32.586.209	99,95%	2,59%
<b>- Alte transferuri</b>	<b>26.236.000</b>	<b>18.885.000</b>	<b>15.898.246</b>	<b>84,18%</b>	<b>1,26%</b>
<b>- Asistență socială</b>	<b>178.031.000</b>	<b>142.581.000</b>	<b>128.435.321</b>	<b>90,08%</b>	<b>10,19%</b>
<b>- Alte cheltuieli</b>	<b>59.761.000</b>	<b>51.179.000</b>	<b>43.066.960</b>	<b>84,15%</b>	<b>3,42%</b>
<b>- Rambursări de credite</b>	<b>59.814.000</b>	<b>44.882.000</b>	<b>36.076.522</b>	<b>80,38%</b>	<b>2,86%</b>
<b>- Plăți efectuate în anii precedenți și recuperate în anul curent</b>	<b>0</b>	<b>0</b>	<b>-3.177.974</b>		<b>-0,25%</b>
<b>Secțiunea de dezvoltare</b>	<b>791.715.000</b>	<b>722.813.000</b>	<b>194.617.191</b>	<b>26,92%</b>	<b>15,45%</b>
<b>- Transferuri între unități ale administrației publice, din care:</b>	<b>48.464.000</b>	<b>47.964.000</b>	<b>15.918.884</b>	<b>33,19%</b>	<b>1,26%</b>
▪ Transferuri către Compania iluminat public și STB	2.000.000	1.500.000	0	0,00%	0,00%

	Prevederi anuale 2025	Prevederi Trim. I - III	Execuție 30.09.2025	%	
				Execuție / Buget trim. I - III	Pondere în total (execuție)
A	1	2	3	4=3/2*100	5
▪ Spitalul Sf. Pantelimon	164.000	164.000	0	0,00%	0,00%
▪ Spitalul Colentina	4.544.000	4.544.000	0	0,00%	0,00%
▪ Administrația Domeniului Public Sector 2	13.727.000	13.727.000	13.703.744	99,83%	1,09%
▪ Refacere și modernizare patinoar artificial Mihai Flamaropol și realizarea de spații adiacente necesare desfășurării activităților sportive și de agrement	10.000.000	10.000.000	0	0,00%	0,00%
▪ Lucrări de reparații asupra rețelei stradale aferenta Sectorului 2 , aflată în administrația Străzilor București	15.000.000	15.000.000	0	0,00%	0,00%
▪ Transferuri către partenerii din proiectul UrbanWise	811.000	811.000	0	0,00%	0,00%
▪ Poliția Locală Sector 2	2.218.000	2.218.000	2.215.140	99,87%	0,18%
<b>- Alte transferuri</b>	<b>360.000</b>	<b>360.000</b>	<b>357.543</b>	<b>99,32%</b>	<b>0,03%</b>
<b>- Proiecte cu finanțare din PNRR</b>	<b>114.195.000</b>	<b>108.645.000</b>	<b>18.178.600</b>	<b>16,73%</b>	<b>1,44%</b>
<b>- Proiecte cu finanțare din FEN</b>	<b>35.278.000</b>	<b>33.324.000</b>	<b>13.554.470</b>	<b>40,67%</b>	<b>1,08%</b>
<b>- Cheltuieli de capital, din care:</b>	<b>593.418.000</b>	<b>532.520.000</b>	<b>146.633.668</b>	<b>27,54%</b>	<b>11,64%</b>
▪ Poliția Locală Sector 2	10.238.000	11.212.000	21.444	0,19%	0,00%
▪ Spații verzi	61.286.000	65.033.000	0	0,00%	0,00%
▪ Străzi	42.775.000	41.047.000	0	0,00%	0,00%
▪ Reabilitarea termică	253.654.000	188.981.000	59.943.909	31,72%	4,76%
<b>- Plăți efectuate în anii precedenți și recuperate în anul curent</b>	<b>0</b>	<b>0</b>	<b>-25.973</b>		<b>0,00%</b>

În anul 2025 Consiliul Local al Sectorului 2 a aprobat credite bugetare, la capitolul 66.02.06.01, titlul 51 „Transferuri între unități ale administrației publice”, în suma de 10.854.000 lei, din care pentru:

- Spitalul Clinic de Urgență Sf. Pantelimon, suma de 6.310.000 lei din care s-au efectuat plăți în sumă de 6.137.958 lei;
- Spitalul Clinic Colentina, în sumă de 4.544.000 lei.

Plățile, defalcate pe titluri, articole și alineate se regăsesc în contul de execuție la 30.09.2025 aferent administrației centrale, respectiv Ministerul Sănătății.

Execuția bugetului local al Sectorului 2 la nivelul instituțiilor publice, pe cele două secțiuni (secțiunea de funcționare și secțiunea de dezvoltare), se prezintă astfel:

Lei

Instituții	Prevederi anuale 2025	Prevederi Trim. I - III	Execuție 30.09.2025	%
				Execuție / Buget trim. I - III
A	1	2	3	4=3/2*100
<b>TOTAL, din care:</b>	<b>2.317.911.000</b>	<b>2.017.134.000</b>	<b>1.260.033.701</b>	<b>62,47%</b>
- Secțiunea de funcționare	1.526.196.000	1.294.321.000	1.065.416.510	82,31%
- Secțiunea de dezvoltare	791.715.000	722.813.000	194.617.191	26,92%
<b>1. Primăria Sector 2, din care:</b>	<b>1.275.582.000</b>	<b>1.095.392.000</b>	<b>607.607.661</b>	<b>55,47%</b>
- Secțiunea de funcționare	718.070.000	604.913.000	498.872.716	82,47%
- Secțiunea de dezvoltare	557.512.000	490.479.000	108.734.944	22,17%

Instituții	Prevederi anuale 2025	Prevederi Trim. I - III	Execuție 30.09.2025	%
				Execuție / Buget trim. I - III
A	1	2	3	4=3/2*100
<b>2. Direcția Generală de Administrare a Patrimoniului Imobiliar Sector 2, din care:</b>	<b>631.608.000</b>	<b>589.213.000</b>	<b>360.525.202</b>	<b>61,19%</b>
- Secțiunea de funcționare	409.344.000	367.421.000	274.835.010	74,80%
- Secțiunea de dezvoltare	222.264.000	221.792.000	85.690.191	38,64%
<b>a. Aparatul propriu, din care:</b>	<b>443.552.000</b>	<b>419.007.000</b>	<b>234.154.940</b>	<b>55,88%</b>
- Secțiunea de funcționare	258.217.000	233.672.000	165.815.199	70,96%
- Secțiunea de dezvoltare	185.335.000	185.335.000	68.339.741	36,87%
<b>b. Unități de Învățământ, din care:</b>	<b>188.056.000</b>	<b>170.206.000</b>	<b>126.370.262</b>	<b>74,25%</b>
- Secțiunea de funcționare	151.127.000	133.749.000	109.019.811	81,51%
- Secțiunea de dezvoltare	36.929.000	36.457.000	17.350.450	47,59%
<b>3. Direcția Generală de Asistență Socială și Protecția Copilului Sector 2, din care:</b>	<b>410.721.000</b>	<b>332.529.000</b>	<b>291.900.839</b>	<b>87,78%</b>
- Secțiunea de funcționare	398.782.000	321.987.000	291.708.783	90,60%
- Secțiunea de dezvoltare	11.939.000	10.542.000	192.056	1,82%

#### Bugetul creditelor externe

Bugetul creditelor externe pentru anul 2025 este format din soldul anului 2024 reprezentând tragerile aferente finanțărilor rambursabile contractate de la Banca Europeană de Investiții, în valoare de 192.215.000 lei, pentru obiectivele de investiții din programul de reabilitare termică a blocurilor de locuințe.

În contul de la Trezoreria Sectorului 2 la 30.09.2025 se regăsesc transferuri în valoare de 135.409.072 lei provenite din tragerile efectuate, din care s-au efectuat plăți în sumă de 130.174.202 lei, reprezentând 90,30% față de prevederile trimestriale.

#### Bugetul creditelor interne

În anul 2025 bugetul creditelor interne este format din soldul anului 2024 reprezentând tragerile aferente finanțărilor rambursabile contractate de la Raiffeisen Bank, în valoare de 20.743.000 lei, pentru obiectivele de investiții din programul de reabilitare termică a blocurilor de locuințe.

În contul de la Trezoreria Sectorului 2 la 30.09.2025 se regăsesc transferuri provenite din tragerile efectuate, precum și plăți efectuate din acestea în sumă de 20.743.000 lei, reprezentând 100% față de prevederile trimestriale.

#### Bugetul instituțiilor publice finanțate integral sau parțial din venituri proprii și subvenții din bugetul local

Execuția bugetului instituțiilor publice finanțate integral sau parțial din venituri proprii și subvenții din bugetul local, în perioada ianuarie – septembrie 2025, pe venituri și cheltuieli, se prezintă astfel:

Lei

	Prevederi anuale 2025	Prevederi Trim. I - III	Execuție 30.09.2025	%	
				Execuție / Buget trim. I - III	Pondere în total (execuție)
A	1	2	3	4=3/2*100	5
<b>VENITURI, din care:</b>	<b>197.984.000</b>	<b>186.093.000</b>	<b>155.969.623</b>	<b>83,81%</b>	<b>100,00%</b>
- Venituri proprii	41.531.000	31.522.000	16.649.249	52,82%	10,67%
- Sume utilizate de administrațiile locale din excedentul anului precedent	6.654.000	6.493.000	3.235.304	49,83%	2,07%
- Subvenții pentru instituții publice, din care:	149.799.000	148.078.000	136.085.070	91,90%	87,25%
▪ Secțiunea de funcționare	129.146.000	127.425.000	120.166.186	94,30%	77,04%
▪ Secțiunea de dezvoltare	20.653.000	20.653.000	15.918.884	77,08%	10,21%
<b>CHELTUIELI, din care:</b>	<b>197.984.000</b>	<b>186.093.000</b>	<b>152.290.081</b>	<b>81,84%</b>	<b>100,00%</b>
- Cheltuieli de personal	63.135.000	59.599.000	54.263.869	91,05%	35,63%
- Bunuri și servicii	113.375.000	105.032.000	81.387.336	77,49%	53,44%
- Proiecte cu finanțare din FEN	35.000	35.000	34.218	97,77%	0,02%
- Alte cheltuieli	610.000	598.000	576.577	96,42%	0,38%
- Cheltuieli de capital	20.829.000	20.829.000	16.036.212	76,99%	10,53%
- Plăți efectuate în anii precedenți și recuperate în anul curent	0	0	-8.131		-0,01%

Execuția bugetelor la nivelul instituțiilor publice, pe cele două secțiuni (secțiunea de funcționare și secțiunea de dezvoltare), se prezintă astfel:

Lei

Instituții	Prevederi anuale 2025	Prevederi Trim. I - III	Execuție 30.09.2025	%
				Execuție / Buget trim. I - III
A	1	2	3	4=3/2*100
<b>TOTAL</b>				
<b>Venituri</b>	<b>197.984.000</b>	<b>186.093.000</b>	<b>155.969.623</b>	<b>83,81%</b>
- Secțiunea de funcționare	177.120.000	165.229.000	139.898.739	84,67%
- Secțiunea de dezvoltare	20.864.000	20.864.000	16.070.884	77,03%
<b>Cheltuieli</b>	<b>197.984.000</b>	<b>186.093.000</b>	<b>152.290.081</b>	<b>81,84%</b>
- Secțiunea de funcționare	177.120.000	165.229.000	136.219.651	82,44%
- Secțiunea de dezvoltare	20.864.000	20.864.000	16.070.430	77,02%
<b>1. Direcția Generală de Administrare a Patrimoniului Imobiliar Sector 2</b>				
<b>Venituri</b>	<b>58.805.000</b>	<b>48.635.000</b>	<b>19.737.805</b>	<b>40,58%</b>
- Secțiunea de funcționare	53.886.000	43.716.000	19.585.805	44,80%
- Secțiunea de dezvoltare	4.919.000	4.919.000	152.000	3,09%
<b>Cheltuieli</b>	<b>58.805.000</b>	<b>48.635.000</b>	<b>16.310.863</b>	<b>33,54%</b>
- Secțiunea de funcționare	53.886.000	43.716.000	16.159.317	36,96%
- Secțiunea de dezvoltare	4.919.000	4.919.000	151.546	3,08%
<b>2. Centrul Cultural Mihai Eminescu Sector 2</b>				
<b>Venituri</b>	<b>12.560.000</b>	<b>10.839.000</b>	<b>9.721.782</b>	<b>89,69%</b>
- Secțiunea de funcționare	12.560.000	10.839.000	9.721.782	89,69%
- Secțiunea de dezvoltare	0	0	0	#DIV/0!
<b>Cheltuieli</b>	<b>12.560.000</b>	<b>10.839.000</b>	<b>9.469.181</b>	<b>87,36%</b>
- Secțiunea de funcționare	12.560.000	10.839.000	9.469.181	87,36%


Instituții	Prevederi anuale 2025	Prevederi Trim. I - III	Execuție 30.09.2025	%
				Execuție / Buget trim. I - III
A	1	2	3	4=3/2*100
- Secțiunea de dezvoltare	0	0	0	#DIV/0!
<b>3. Direcția Generală de Asistență Socială și Protecția Copilului Sector 2</b>				
<b>Venituri</b>	<b>37.000</b>	<b>37.000</b>	<b>0</b>	<b>0,00%</b>
- Secțiunea de funcționare	37.000	37.000	0	0,00%
<b>Cheltuieli</b>	<b>37.000</b>	<b>37.000</b>	<b>0</b>	<b>0,00%</b>
- Secțiunea de funcționare	37.000	37.000	0	0,00%
<b>4. Poliția Locală Sector 2</b>				
<b>Venituri</b>	<b>34.819.000</b>	<b>34.819.000</b>	<b>34.801.349</b>	<b>99,95%</b>
- Secțiunea de funcționare	32.601.000	32.601.000	32.586.209	99,95%
- Secțiunea de dezvoltare	2.218.000	2.218.000	2.215.140	99,87%
<b>Cheltuieli</b>	<b>34.819.000</b>	<b>34.819.000</b>	<b>34.801.349</b>	<b>99,95%</b>
- Secțiunea de funcționare	32.601.000	32.601.000	32.586.209	99,95%
- Secțiunea de dezvoltare	2.218.000	2.218.000	2.215.140	99,87%
<b>5. Administrația Domeniului Public Sector 2</b>				
<b>Venituri</b>	<b>91.763.000</b>	<b>91.763.000</b>	<b>91.708.687</b>	<b>99,94%</b>
- Secțiunea de funcționare	78.036.000	78.036.000	78.004.943	99,96%
- Secțiunea de dezvoltare	13.727.000	13.727.000	13.703.744	99,83%
<b>Cheltuieli</b>	<b>91.763.000</b>	<b>91.763.000</b>	<b>91.708.687</b>	<b>99,94%</b>
- Secțiunea de funcționare	78.036.000	78.036.000	78.004.943	99,96%
- Secțiunea de dezvoltare	13.727.000	13.727.000	13.703.744	99,83%

Având în vedere cele prezentate, propunem proiectul de Hotărâre privind aprobarea contului de execuție al bugetului general al Sectorului 2 al Municipiului București la 30.09.2025.

DIRECTOR EXECUTIV,  
Pîrvan Florentina Teodora



ÎNTOCMIT,  
Velciu Andreea Alexandra



**CONTUL DE EXECUTIE AL BUGETULUI LOCAL DETALIAT LA VENITURI SI CHELTUIELI PE CAPITOLE, SUBCAPITOLE SI PARAGRAFE  
LA 30.09.2025**

- lei -

DENUMIREA INDICATORILOR	Cod indicator	Credite bugetare		Plati efectuate la 30.09.2025
		Prevederi anuale aprobate la finele perioadei de raportare	Prevederi trimestriale cumulate (trim III)	
<b>TOTAL VENITURI (cod00.02+00.15+00.16+00.17+45.02+46.02+48.02)</b>	<b>00.01</b>	<b>2.068.241.000</b>	<b>1.767.464.000</b>	<b>1.567.992.067</b>
<b>VENITURI PROPRII (00.02-11.02-37.02+00.15)</b>	<b>49.90</b>	<b>1.349.339.000</b>	<b>1.195.238.000</b>	<b>1.067.833.143</b>
<b>I. VENITURI CURENTE (cod 00.03+00.12)</b>	<b>00.02</b>	<b>1.658.281.000</b>	<b>1.425.863.000</b>	<b>1.298.461.436</b>
<b>A. VENITURI FISCALE (cod 00.04+00.09+00.10+00.11)</b>	<b>00.03</b>	<b>1.605.478.000</b>	<b>1.378.376.000</b>	<b>1.277.001.510</b>
<b>A1. IMPOZIT PE VENIT, PROFIT SI CASTIGURI DIN CAPITAL</b>	<b>00.04</b>	<b>884.074.000</b>	<b>751.179.000</b>	<b>718.363.353</b>
<b>A1.2. IMPOZIT PE VENIT, PROFIT, SI CASTIGURI DIN CAPITAL</b>	<b>00.06</b>	<b>884.074.000</b>	<b>751.179.000</b>	<b>718.363.353</b>
<b>Cote si sume defalcate din impozitul pe venit (cod</b>	<b>04.02</b>	<b>884.074.000</b>	<b>751.179.000</b>	<b>718.363.353</b>
Sume alocate din cotele defalcate din impozitul pe venit pentru	04.02.04	884.074.000	751.179.000	718.363.353
<b>A3. IMPOZITE SI TAXE PE PROPRIETATE (cod 07.02)</b>	<b>00.09</b>	<b>298.277.000</b>	<b>283.459.000</b>	<b>235.656.876</b>
<b>Impozite si taxe pe proprietate (cod</b>	<b>07.02</b>	<b>298.277.000</b>	<b>283.459.000</b>	<b>235.656.876</b>
<b>Impozit si taxa pe cladiri (cod 07.02.01.01+07.02.01.02)</b>	<b>07.02.01</b>	<b>244.614.000</b>	<b>234.708.000</b>	<b>202.132.075</b>
Impozit pe cladiri de la persoane fizice *)	07.02.01.01	59.474.000	56.385.000	43.533.551
Impozit si taxa pe cladiri de la persoane juridice *)	07.02.01.02	185.140.000	178.323.000	158.598.524
<b>Impozit si taxa pe teren (cod 07.02.02.01+07.02.02.02+07.02.02.03)</b>	<b>07.02.02</b>	<b>23.057.000</b>	<b>20.795.000</b>	<b>17.503.819</b>
Impozit pe terenuri de la persoane fizice *)	07.02.02.01	12.090.000	11.569.000	9.256.254
Impozit si taxa pe teren de la persoane juridice *)	07.02.02.02	10.967.000	9.226.000	8.247.565
Taxe judiciare de timbru si alte taxe de timbru	07.02.03	30.606.000	27.956.000	16.020.982
Alte impozite si taxe pe proprietate	07.02.50	0	0	0
<b>A4. IMPOZITE SI TAXE PE BUNURI SI SERVICII (cod</b>	<b>00.10</b>	<b>387.728.000</b>	<b>308.339.000</b>	<b>287.115.167</b>
<b>Sume defalcate din TVA (cod</b>	<b>11.02</b>	<b>308.961.000</b>	<b>230.644.000</b>	<b>230.644.000</b>
Sume defalcate din taxa pe valoarea adăugată pentru finanțarea	11.02.02	283.575.000	211.858.000	211.858.000
Sume defalcate din taxa pe valoarea adăugată pentru finanțarea	11.02.09	25.386.000	18.786.000	18.786.000
<b>Alte impozite si taxe generale pe bunuri si servicii (cod</b>	<b>12.02</b>	<b>0</b>	<b>0</b>	<b>852,77</b>
Taxe hoteliere-restante	12.02.07	0	0	852,77
<b>Taxe pe servicii specifice (cod 15.02.01+15.02.50)</b>	<b>15.02</b>	<b>3.506.000</b>	<b>2.631.000</b>	<b>1.344.004</b>
Impozit pe spectacole	15.02.01	3.506.000	2.631.000	1.344.004
<b>Taxe pe utilizarea bunurilor, autorizarea utilizarii bunurilor sau</b>	<b>16.02</b>	<b>75.261.000</b>	<b>75.064.000</b>	<b>55.126.310</b>
<b>Impozit pe mijloacele de transport (cod 16.02.02.01+16.02.02.02)</b>	<b>16.02.02</b>	<b>72.136.000</b>	<b>71.939.000</b>	<b>53.298.390</b>
Impozit pe mijloacele de transport detinute de persoane fizice *)	16.02.02.01	40.785.000	40.588.000	25.638.807
Impozit pe mijloacele de transport detinute de persoane juridice *)	16.02.02.02	31.351.000	31.351.000	27.659.583
Taxe si tarife pentru eliberarea de licente si autorizatii de functionare	16.02.03	3.125.000	3.125.000	1.827.920
<b>A6. ALTE IMPOZITE SI TAXE FISCALE (cod 18.02)</b>	<b>00.11</b>	<b>35.399.000</b>	<b>35.399.000</b>	<b>35.866.115</b>
<b>Alte impozite si taxe fiscale (cod 18.02.50)</b>	<b>18.02</b>	<b>35.399.000</b>	<b>35.399.000</b>	<b>35.866.115</b>
Alte impozite si taxe	18.02.50	35.399.000	35.399.000	35.866.115
<b>C. VENITURI NEFISCALE (cod 00.13+00.14)</b>	<b>00.12</b>	<b>52.803.000</b>	<b>47.487.000</b>	<b>21.459.926</b>
<b>C1. VENITURI DIN PROPRIETATE (cod 30.02+31.02)</b>	<b>00.13</b>	<b>2.415.000</b>	<b>1.795.000</b>	<b>989.075</b>
<b>Venituri din proprietate (cod 30.02.01+30.02.05+30.02.08+30.02.09)</b>	<b>30.02</b>	<b>2.323.000</b>	<b>1.726.000</b>	<b>945.191</b>
<b>Venituri din concesiuni si inchirieri (cod</b>	<b>30.02.05</b>	<b>2.323.000</b>	<b>1.726.000</b>	<b>945.191</b>
Alte venituri din concesiuni si inchirieri de catre institutiile publice	30.02.05.30	2.323.000	1.726.000	945.191
<b>Venituri din dobanzi (cod 31.02.03)</b>	<b>31.02</b>	<b>92.000</b>	<b>69.000</b>	<b>43.884</b>
Alte venituri din dobanzi	31.02.03	92.000	69.000	43.884
<b>C2. VANZARI DE BUNURI SI SERVICII (cod</b>	<b>00.14</b>	<b>50.388.000</b>	<b>45.692.000</b>	<b>20.470.851</b>
<b>Venituri din prestari de servicii si alte activitati</b>	<b>33.02</b>	<b>13.352.000</b>	<b>12.873.000</b>	<b>3.052.223</b>
Venituri din prestari de servicii	33.02.08	8.055.000	7.929.000	641.384
Contributia parintilor sau sustinatorilor legali pentru intretinerea	33.02.10	0	0	-585

DENUMIREA INDICATORILOR	Cod indicator	Credite bugetare		Plati efectuate la 30.09.2025
		Prevederi anuale aprobate la finele perioadei de raportare	Prevederi trimestriale cumulate (trim III)	
Venituri din despăgubiri	33.02.26	6.000	6.000	5.838
Venituri din recuperarea cheltuielilor de judecata, imputatii si despag	33.02.28	0	0	2.758
Alte venituri din prestari de servicii si alte activitati	33.02.50	5.291.000	4.938.000	2.402.829
<b>Amenzi, penalitati si confiscari (cod 35.02.01 la 35.02.03+35.02.35.02)</b>	<b>35.02</b>	<b>27.858.000</b>	<b>25.895.000</b>	<b>12.988.895</b>
<b>Venituri din amenzi si alte sanctiuni aplicate potrivit</b>	<b>35.02.01</b>	<b>27.767.000</b>	<b>25.826.000</b>	<b>12.665.891</b>
Venituri din amenzi și alte sancțiuni aplicate de către alte instituții de specialitate	35.02.01.02	27.767.000	25.826.000	12.665.891
Alte amenzi, penalitati si confiscari	35.02.50	91.000	69.000	323.004
<b>Diverse venituri</b>	<b>36.02</b>	<b>9.146.000</b>	<b>6.892.000</b>	<b>4.391.633</b>
<b>Venituri din aplicarea prescriptiei extinctive (cod 36.02.01.01)</b>	<b>36.02.01</b>	<b>633.000</b>	<b>475.000</b>	<b>615.753</b>
Venituri din aplicarea prescriptiei extinctive	36.02.01.01	633.000	475.000	615.753
Taxe speciale	36.02.06	7.612.000	5.709.000	3.425.037
Contribuția asociației de proprietari pentru lucrările de reabilitare	36.02.31	123.000	123.000	57.983
Alte venituri	36.02.50	778.000	585.000	292.860
<b>Transferuri voluntare, altele decat subventiile (cod 37.02)</b>	<b>37.02</b>	<b>32.000</b>	<b>32.000</b>	<b>38.100</b>
Donatii si sponsorizari **)	37.02.01	32.000	32.000	38.100
Vărsăminte din secțiunea de funcționare pentru finanțarea secțiunii	37.02.03	-138.539.000	-137.996.000	0
Vărsăminte din secțiunea de funcționare	37.02.04	138.539.000	137.996.000	0
<b>II. VENITURI DIN CAPITAL (cod 39.02)</b>	<b>00.15</b>	<b>51.000</b>	<b>51.000</b>	<b>53.806</b>
<b>Venituri din valorificarea unor bunuri</b>	<b>39.02</b>	<b>51.000</b>	<b>51.000</b>	<b>53.806</b>
Venituri din valorificarea unor bunuri ale institutiilor publice	39.02.01	51.000	51.000	53.806
<b>III. OPERAȚIUNI FINANCIARE (cod 40.02+41.02)</b>	<b>00.16</b>	<b>0</b>	<b>0</b>	<b>200.000.000</b>
<b>Încasări din rambursarea împrumuturilor acordate (cod 40.02)</b>	<b>40.02</b>	<b>0</b>	<b>0</b>	<b>200.000.000</b>
Sume din excedentul bugetului local utilizate pentru finanțarea	40.02.14	0	0	200.000.000
<b>IV. SUBVENTII (cod 00.18)</b>	<b>00.17</b>	<b>273.214.000</b>	<b>205.359.000</b>	<b>53.772.823</b>
<b>SUBVENTII DE LA ALTE NIVELE ALE ADMINISTRATIEI</b>	<b>00.18</b>	<b>273.214.000</b>	<b>205.359.000</b>	<b>53.772.823</b>
<b>Subventii de la bugetul de stat</b>	<b>42.02</b>	<b>227.023.000</b>	<b>168.181.000</b>	<b>54.635.939</b>
Subvenții pentru reabilitarea termică a clădirilor de locuit	42.02.12	18.724.000	15.681.000	0
Alte drepturi pentru dizabilitate și adopție	42.02.21	5.262.000	5.262.000	4.333.336
Subventii pentru acordarea ajutorului pentru încălzirea locuinței și a	42.02.34	67.000	67.000	51.332
Finanțarea Programului Național de Dezvoltare Locală	42.02.65	2.141.000	2.006.000	875.446
Subvenții de la bugetul de stat către bugetele locale necesare	42.02.69	2.874.000	2.874.000	2.874.282
<b>Alocări de sume din PNRR aferente asistenței financiare</b>	<b>42.02.88</b>	<b>30.032.000</b>	<b>26.866.000</b>	<b>1.883.035</b>
Fonduri europene nerambursabile	42.02.88.01	19.895.000	19.916.000	1.506.657
Finantare publica naționala	42.02.88.02	6.332.000	3.166.000	76.517
Sume aferente TVA	42.02.88.03	3.805.000	3.784.000	299.862
<b>Alocări de sume din PNRR aferente componentei împrumuturi (</b>	<b>42.02.89</b>	<b>72.837.000</b>	<b>67.391.000</b>	<b>41.166.524</b>
Fonduri din împrumut rambursabil	42.02.89.01	61.181.000	55.735.000	34.683.860
Sume aferente TVA	42.02.89.03	11.656.000	11.656.000	6.482.664
<b>Subvenții de la bugetul de stat necesare susținerii derulării</b>	<b>42.02.93</b>	<b>95.086.000</b>	<b>48.034.000</b>	<b>3.451.984</b>
Subvenții de la bugetul de stat către bugetele locale necesare susținerii derulării proiectelor finanțate din FEN postaderare, aferente perioadei de programare 2021-2027	42.02.93.03	95.086.000	48.034.000	3.451.984
<b>Subventii de la alte administratii (cod43.02.01+43.02.04+)</b>	<b>43.02</b>	<b>46.191.000</b>	<b>37.178.000</b>	<b>-863.116</b>
Alte subventii primite de la administratia centrala pentru finantarea	43.02.20	1.248.000	1.248.000	-1.248.000
Sume aferente investițiilor din Fondul pentru modernizare	43.02.47	300.000	300.000	0
<b>Sume alocate din PNRR aferente componentei împrumuturi</b>	<b>43.02.48</b>	<b>6.132.000</b>	<b>6.132.000</b>	<b>114.062</b>
Fonduri din împrumut rambursabil	43.02.48.01	5.154.000	5.154.000	95.850
Sume aferente TVA	43.02.48.03	978.000	978.000	18.212
<b>Sume alocate din PNRR aferente asistenței financiare</b>	<b>43.02.49</b>	<b>38.511.000</b>	<b>29.498.000</b>	<b>270.823</b>
Fonduri europene nerambursabile	43.02.49.01	32.362.000	23.349.000	227.582
Sume aferente TVA	43.02.49.03	6.149.000	6.149.000	43.241
<b>Sume primite de la UE/alti donatori in contul platilor efectuate</b>	<b>45.02</b>	<b>123.230.000</b>	<b>122.726.000</b>	<b>1.095.935</b>
<b>Mecanismul financiar norvegian (cod 45.02.18)</b>	<b>45.02.18</b>	<b>131.000</b>	<b>131.000</b>	<b>131.472</b>
Sume primite în contul plăților efectuate în anul curent	45.02.18.01	131.000	131.000	131.472
<b>Fondul European de Dezvoltare Regională (FEDR), aferent</b>	<b>45.02.48</b>	<b>117.526.000</b>	<b>117.147.000</b>	<b>10.057</b>
Sume primite în contul plăților efectuate în anul curent	45.02.48.01	117.516.000	117.137.000	0
Sume primite în contul plăților efectuate în anii anteriori	45.02.48.02	10.000	10.000	10.057

DENUMIREA INDICATORILOR	Cod indicator	Credite bugetare		Plati efectuate la 30.09.2025
		Prevederi anuale aprobate la finele perioadei de raportare	Prevederi trimestriale cumulate (trim III)	
<b>Fondul Social European Plus (FSE+), aferent cadrului financiar</b>	<b>45.02.49</b>	<b>3.160.000</b>	<b>3.035.000</b>	<b>954.405</b>
Sume primite în contul plăților efectuate în anul curent	45.02.49.01	751.000	626.000	6.495
Prefinanțare	45.02.49.03	2.409.000	2.409.000	947.910
<b>Fondul de Coeziune (FC), aferent cadrului financiar 2021-2027</b>	<b>45.02.50</b>	<b>32.000</b>	<b>32.000</b>	<b>0</b>
Prefinanțare	45.02.50.03	32.000	32.000	0
<b>Alte programe comunitare finanțate în perioada 2021-2027 ( cod</b>	<b>45.02.72</b>	<b>2.381.000</b>	<b>2.381.000</b>	<b>0</b>
Sume primite în contul plăților efectuate în anul curent	45.02.72.01	2.381.000	2.381.000	0
<b>Alte sume primite de la UE ( cod 46.02.03+46.02.04+46.02.05)</b>	<b>46.02</b>	<b>588.000</b>	<b>588.000</b>	<b>409.351</b>
Alte sume primite din fonduri de la Uniunea Europeană pentru	46.02.04	588.000	588.000	409.351
<b>Sume în curs de distribuire</b>	<b>47.02</b>	<b>0</b>	<b>0</b>	<b>1.423.478</b>
Sume încasate pentru bugetul local în contul unic, în curs de	47.02.04	0	0	1.423.478
<b>Sume primite de la UE/alti donatori în contul platilor efectuate</b>	<b>48.02</b>	<b>12.877.000</b>	<b>12.877.000</b>	<b>12.775.238</b>
<b>Fondul European de Dezvoltare Regională (FEDR) (cod</b>	<b>48.02.01</b>	<b>12.877.000</b>	<b>12.877.000</b>	<b>12.775.238</b>
Sume primite în contul plăților efectuate în anii anteriori	48.02.01.02	12.877.000	12.877.000	12.775.238
<b>TOTAL CHELTUIELI (cod 50.02+59.02+63.02+70.02+74.02+79.02)</b>	<b>49.02</b>	<b>2.317.911.000</b>	<b>2.017.134.000</b>	<b>1.260.033.701</b>
<b>TOTAL SECȚIUNI (secțiunea de funcționare + secțiunea de dezvoltare)</b>		<b>2.317.911.000</b>	<b>2.017.134.000</b>	<b>1.260.033.701</b>
<b>CHELTUIELI CURENTE (cod 10+20+30+40+50+51SF+55SF+57+58)</b>	<b>01</b>	<b>1.664.679.000</b>	<b>1.439.732.000</b>	<b>1.080.527.459</b>
<b>TITLUL I CHELTUIELI DE PERSONAL</b>	<b>10</b>	<b>357.426.000</b>	<b>298.522.000</b>	<b>259.689.506</b>
<b>TITLUL II BUNURI SI SERVICII</b>	<b>20</b>	<b>677.616.000</b>	<b>577.722.000</b>	<b>435.337.393</b>
<b>TITLUL III DOBANZI</b>	<b>30</b>	<b>37.166.000</b>	<b>31.875.000</b>	<b>23.786.391</b>
<b>Dobanzi aferente datoriei publice interne</b>	<b>30.01</b>	<b>10.600.000</b>	<b>10.200.000</b>	<b>9.011.748</b>
Dobanzi aferente datoriei publice interne directe	30.01.01	10.600.000	10.200.000	9.011.748
<b>Dobanzi aferente datoriei publice externe</b>	<b>30.02</b>	<b>26.566.000</b>	<b>21.675.000</b>	<b>14.774.644</b>
Dobanzi aferente datoriei publice externe directe	30.02.01	26.566.000	21.675.000	14.774.644
<b>TITLUL VI TRANSFERURI INTRE UNITATI ALE ADMINISTRATIEI PUBLICE (cod 51.01+51.02)</b>	<b>51</b>	<b>178.610.000</b>	<b>176.139.000</b>	<b>142.223.028</b>
<b>51.01.01+51.01.03+51.01.05+51.01.14+51.01.15+51.01.24+51.01.31+51.01.39 + 51.01.46+51.01.60+51.01.61+51.01.64+51.01.70+51.01.76)</b>	<b>51.01</b>	<b>130.146.000</b>	<b>128.175.000</b>	<b>126.304.144</b>
Transferuri catre institutii publice	51.01.01	123.500.000	122.029.000	120.166.186
Transferuri din bugetele consiliilor locale și județene pentru acordarea unor ajutoare către unitățile administrativ-teritoriale în situații de extremă dificultate	51.01.24	500.000	0	0
Transferuri din bugetele locale pentru finanțarea cheltuielilor curente din domeniul sănătății	51.01.46	6.146.000	6.146.000	6.137.958
<b>Transferuri de capital (cod 51.02.12+51.02.28+51.02.29+51.02.40+51.02.41+51.02.43+51.02.44+51.02.45+51.02.46+51.02.47+51.02.48+51.02.49+51.02.50)</b>	<b>51.02</b>	<b>48.464.000</b>	<b>47.964.000</b>	<b>15.918.884</b>
capital din domeniul sănătății	51.02.28	4.708.000	4.708.000	0
Alte transferuri de capital catre institutii publice	51.02.29	15.945.000	15.945.000	15.918.884
Transferuri de capital acordate în baza contractelor de parteneriat sau asociere	51.02.50	27.811.000	27.311.000	0
<b>TITLUL VII ALTE TRANSFERURI (cod 55.01+ 55.02)</b>	<b>55</b>	<b>26.596.000</b>	<b>19.245.000</b>	<b>16.255.789</b>
<b>A. Transferuri interne (cod 55.01.03+55.01.07+55.01.08+55.01.09+55.01.10+55.01.12+55.01.13+55.01.18+55.01.28+55.01.42+55.01.46+55.01.62+55.01.63+55.01.65+55.01.67+55.01.73+55.01.84+55.01.85+55.01.86+55.01.88+55.01.89)</b>	<b>55.01</b>	<b>26.596.000</b>	<b>19.245.000</b>	<b>16.255.789</b>
Alte transferuri curente interne	55.01.18	850.000	650.000	119.793
Transferuri din bugetul local către asociațiile de dezvoltare intercomunitară	55.01.42	360.000	360.000	357.543
Finanțarea învățământului particular sau confesional acreditat	55.01.63	25.386.000	18.235.000	15.778.453

DENUMIREA INDICATORILOR	Cod indicator	Credite bugetare		Plati efectuate la 30.09.2025
		Prevederi anuale aprobate la finele perioadei de raportare	Prevederi trimestriale cumulate (trim III)	
<b>Titlul VIII Proiecte cu finantare din Fonduri externe</b>	<b>56</b>	<b>32.061.000</b>	<b>30.506.000</b>	<b>12.147.981</b>
<b>Programe finanțate din Fondul European de Dezvoltare</b>	<b>56.48</b>	<b>25.635.000</b>	<b>25.635.000</b>	<b>11.472.799</b>
Finanțare națională	56.48.01	11.817.000	11.817.000	6.860.652
Finanțare externă nerambursabilă	56.48.02	7.880.000	7.880.000	4.573.770
Cheltuieli neeligibile	56.48.03	5.938.000	5.938.000	38.378
<b>Programe finanțate din Fondul Social European Plus (FSE+),</b>	<b>56.49</b>	<b>3.675.000</b>	<b>2.439.000</b>	<b>306.085</b>
Finanțare națională	56.49.01	1.816.000	1.218.000	183.647
Finanțare externă nerambursabilă	56.49.02	1.859.000	1.221.000	122.438
<b>Programe finanțate din Fondul de Coeziune (FC), aferente</b>	<b>56.50</b>	<b>32.000</b>	<b>32.000</b>	<b>0</b>
Finanțare externă nerambursabilă	56.50.02	32.000	32.000	0
<b>Alte programe comunitare finanțate în perioada 2021-2027 ( cod</b>	<b>56.72</b>	<b>2.719.000</b>	<b>2.400.000</b>	<b>369.096</b>
Finanțare externă nerambursabilă	56.72.02	2.719.000	2.400.000	369.096
<b>TITLUL IX ASISTENȚA SOCIALĂ (cod 57.02)</b>	<b>57</b>	<b>178.031.000</b>	<b>142.581.000</b>	<b>128.435.321</b>
<b>Ajutoare sociale (cod 57.02.01 la 57.02.05)</b>	<b>57.02</b>	<b>178.031.000</b>	<b>142.581.000</b>	<b>128.435.321</b>
Ajutoare sociale în numerar	57.02.01	142.443.000	115.446.000	108.449.957
Ajutoare sociale în natură	57.02.02	34.038.000	25.982.000	19.678.735
Tichete de creșă și tichete sociale pentru grădiniță	57.02.03	4.000	4.000	1.064
Support alimentar	57.02.05	1.546.000	1.149.000	305.565
<b>TITLUL X Proiecte cu finanțare din fonduri externe</b>	<b>58</b>	<b>3.217.000</b>	<b>2.818.000</b>	<b>1.406.489</b>
<b>Programe din Fondul European de Dezvoltare Regională</b>	<b>58.01</b>	<b>1.910.000</b>	<b>1.660.000</b>	<b>719.946</b>
Cheltuieli neeligibile	58.01.03	1.910.000	1.660.000	719.946
<b>Alte facilități și instrumente postaderare (58.16.01 la 58.16.03)</b>	<b>58.16</b>	<b>348.000</b>	<b>348.000</b>	<b>240.507</b>
Finanțare externă nerambursabilă	58.16.02	348.000	348.000	240.507
<b>Fondul pentru relații bilaterale aferent Mecanismelor financiare</b>	<b>58.32</b>	<b>361.000</b>	<b>361.000</b>	<b>360.129</b>
Finanțare externă nerambursabilă	58.32.02	361.000	361.000	360.129
<b>Sume aferente proiectelor finanțate din Fondul de modernizare</b>	<b>58.42</b>	<b>598.000</b>	<b>449.000</b>	<b>85.907</b>
Sume din Fondul de Modernizare	58.42.01	598.000	449.000	85.907
<b>TITLUL XI ALTE CHELTUIELI (cod 59.01 + 59.02 + 59.08 +59.11</b>	<b>59</b>	<b>59.761.000</b>	<b>51.179.000</b>	<b>43.066.960</b>
Burse	59.01	16.400.000	16.400.000	16.067.402
Programe pentru tineret	59.08	3.400.000	3.400.000	3.332.250
Asociații și fundații	59.11	18.981.000	14.477.000	13.465.227
Sustinerea cultelor	59.12	8.023.000	5.989.000	4.800.183
Despăgubiri civile	59.17	5.172.000	4.334.000	3.331.931
Sume destinate finanțării programelor sportive realizate de	59.20	1.640.000	1.640.000	0
Acțiuni cu caracter științific și social-cultural	59.22	4.325.000	3.600.000	1.117.031
Sume aferente persoanelor cu handicap neîncadrate	59.40	1.820.000	1.339.000	952.936
<b>Titlul XII Proiecte cu finanțare din sumele reprezentând asistența financiară nerambursabilă aferentă PNRR ( cod 60.01</b>	<b>60</b>	<b>61.422.000</b>	<b>59.557.000</b>	<b>1.669.628</b>
Fonduri europene nerambursabile	60.01	46.186.000	47.302.000	1.403.840
Finanțare publică națională	60.02	6.332.000	3.166.000	0
Sume aferente TVA	60.03	8.804.000	8.989.000	265.788
Sume dezangajate asociate jaloanelor și țintelor din PNRR	60.16	100.000	100.000	0
<b>Titlul XIII Proiecte cu finanțare din sumele aferente</b>	<b>61</b>	<b>52.773.000</b>	<b>49.088.000</b>	<b>16.508.972</b>
Fonduri din împrumut rambursabil	61.01	44.326.000	41.229.000	13.974.933
Sume aferente TVA	61.03	8.447.000	7.859.000	2.534.040
<b>CHELTUIELI DE CAPITAL (cod 71+72+75)</b>	<b>70</b>	<b>593.418.000</b>	<b>532.520.000</b>	<b>146.633.668</b>
<b>TITLUL XV ACTIVE NEFINANCIARE (cod 71.01 + 71.03)</b>	<b>71</b>	<b>593.418.000</b>	<b>532.520.000</b>	<b>146.633.668</b>
<b>Active fixe (cod 71.01.01 la 71.01.03+71.01.30)</b>	<b>71.01</b>	<b>330.968.000</b>	<b>336.632.000</b>	<b>86.689.759</b>
Construcții	71.01.01	88.649.000	90.403.000	3.391.742
Mașini, echipamente și mijloace de transport	71.01.02	9.630.000	14.564.000	872.206
Mobilier, aparatură birotică și alte active corporale	71.01.03	7.505.000	7.456.000	4.397.487
Alte active fixe	71.01.30	225.184.000	224.209.000	78.028.323
<b>Reparații capitale aferente activelor fixe</b>	<b>71.03</b>	<b>262.450.000</b>	<b>195.888.000</b>	<b>59.943.909</b>
<b>OPERATIUNI FINANCIARE (cod 80+81)</b>	<b>79</b>	<b>59.814.000</b>	<b>44.882.000</b>	<b>36.076.522</b>
<b>TITLUL XIX RAMBURSARI DE CREDITE (cod 81.01+81.02+81.04</b>	<b>81</b>	<b>59.814.000</b>	<b>44.882.000</b>	<b>36.076.522</b>
<b>Rambursari de credite externe (cod 81.01.01+81.01.02+81.01.05+81.01.06)</b>	<b>81.01</b>	<b>46.219.000</b>	<b>34.672.000</b>	<b>28.582.988</b>

DENUMIREA INDICATORILOR	Cod indicator	Credite bugetare		Plati efectuate la 30.09.2025
		Prevederi anuale aprobate la finele perioadei de raportare	Prevederi trimestriale cumulate (trim III)	
Rambursari de credite aferente datoriei publice externe locale	81.01.05	46.219.000	34.672.000	28.582.988
<b>Rambursari de credite interne (cod 81.02.01+81.02.02+81.02.05)</b>	<b>81.02</b>	<b>13.595.000</b>	<b>10.210.000</b>	<b>7.493.534</b>
Rambursari de credite aferente datoriei publice interne locale	81.02.05	13.595.000	10.210.000	7.493.534
<b>Partea I-a SERVICII PUBLICE GENERALE (cod 51.02+54.02+55.02+56.02)</b>	<b>50.02</b>	<b>201.020.000</b>	<b>168.809.000</b>	<b>124.718.090</b>
<b>AUTORITĂȚI PUBLICE ȘI ACȚIUNI EXTERNE (cod 51.02.01)</b>	<b>51.02</b>	<b>149.625.000</b>	<b>124.299.000</b>	<b>91.634.706</b>
<b>TOTAL SECȚIUNI (secțiunea de funcționare + secțiunea de dezvoltare)</b>		<b>149.625.000</b>	<b>124.299.000</b>	<b>91.634.706</b>
<b>CHELTUIELI CURENTE (cod 10+20+30+40+50+51SF+55SF+57+58)</b>	<b>01</b>	<b>132.987.000</b>	<b>112.410.000</b>	<b>87.819.200</b>
<b>TITLUL I CHELTUIELI DE PERSONAL</b>	<b>10</b>	<b>102.912.000</b>	<b>88.590.000</b>	<b>74.622.583</b>
<b>TITLUL II BUNURI SI SERVICII</b>	<b>20</b>	<b>20.395.000</b>	<b>16.749.000</b>	<b>10.068.131</b>
<b>TITLUL VI TRANSFERURI INTRE UNITATI ALE ADMINISTRATIEI PUBLICE (cod 51.01+51.02)</b>	<b>51</b>	<b>3.000.000</b>	<b>2.250.000</b>	<b>0</b>
<b>51.01.01+51.01.03+51.01.05+51.01.14+51.01.15+51.01.24+51.01.31+51.01.39 + 51.01.46+51.01.60+51.01.61+51.01.64+51.01.70+51.01.76)</b>	<b>51.01</b>	<b>1.000.000</b>	<b>750.000</b>	<b>0</b>
Transferuri catre institutii publice	51.01.01	500.000	750.000	0
Transferuri din bugetele consiliilor locale și județene pentru acordarea unor ajutoare către unitățile administrativ-teritoriale în situații de extremă dificultate	51.01.24	500.000	0	0
<b>Transferuri de capital (cod 51.02.12+51.02.28+51.02.29+51.02.40+51.02.41+51.02.43+51.02.44)</b>	<b>51.02</b>	<b>2.000.000</b>	<b>1.500.000</b>	<b>0</b>
Transferuri de capital acordate în baza contractelor de parteneriat sau asociere	51.02.50	2.000.000	1.500.000	0
<b>TITLUL X Proiecte cu finanțare din fonduri externe</b>	<b>58</b>	<b>1.598.000</b>	<b>1.199.000</b>	<b>312.480</b>
<b>Programe din Fondul European de Dezvoltare Regională</b>	<b>58.01</b>	<b>1.000.000</b>	<b>750.000</b>	<b>226.573</b>
Cheltuieli neeligibile	58.01.03	1.000.000	750.000	226.573
<b>Sume aferente proiectelor finanțate din Fondul de modernizare</b>	<b>58.42</b>	<b>598.000</b>	<b>449.000</b>	<b>85.907</b>
Sume din Fondul de Modernizare	58.42.01	598.000	449.000	85.907
<b>TITLUL XI ALTE CHELTUIELI (cod 59.01 + 59.02 + 59.08 + 59.11 + 59.12 + 59.15 + 59.17 + 59.20 + 59.22 + 59.25 + 59.30 + 59.35 + 59.40 + 59.41 + 59.44)</b>	<b>59</b>	<b>4.982.000</b>	<b>3.522.000</b>	<b>2.816.006</b>
Despăgubiri civile	59.17	4.150.000	2.883.000	2.362.984
Sume aferente persoanelor cu handicap neîncadrate	59.40	832.000	639.000	453.022
<b>Titlul XII Proiecte cu finanțare din sumele reprezentând asistența financiară nerambursabilă aferentă PNRR ( cod 60.01)</b>	<b>60</b>	<b>100.000</b>	<b>100.000</b>	<b>0</b>
Sume dezangajate asociate jaloanelor și țintelor din PNRR	60.16	100.000	100.000	0
<b>CHELTUIELI DE CAPITAL (cod 71+72+75)</b>	<b>70</b>	<b>15.306.000</b>	<b>10.890.000</b>	<b>3.062.502</b>
<b>TITLUL XV ACTIVE NEFINANCIARE (cod 71.01 + 71.03)</b>	<b>71</b>	<b>15.306.000</b>	<b>10.890.000</b>	<b>3.062.502</b>
<b>Active fixe (cod 71.01.01 la 71.01.03+71.01.30)</b>	<b>71.01</b>	<b>13.934.000</b>	<b>9.643.000</b>	<b>3.062.502</b>
Construcții	71.01.01	4.706.000	3.318.000	1.071
Mașini, echipamente si mijloace de transport	71.01.02	2.038.000	1.573.000	201.705
Mobilier, aparatură birotică și alte active corporale	71.01.03	369.000	436.000	136.181
Alte active fixe	71.01.30	6.821.000	4.316.000	2.723.545
<b>Reparații capitale aferente activelor fixe</b>	<b>71.03</b>	<b>1.372.000</b>	<b>1.247.000</b>	<b>0</b>
<b>OPERATIUNI FINANCIARE (cod 80+81)</b>	<b>79</b>	<b>1.332.000</b>	<b>999.000</b>	<b>990.979</b>
<b>TITLUL XIX RAMBURSARI DE CREDITE (cod 81.01+81.02+81.04)</b>	<b>81</b>	<b>1.332.000</b>	<b>999.000</b>	<b>990.979</b>
<b>Rambursari de credite externe (cod 81.01.01+81.01.02+81.01.05+81.01.06)</b>	<b>81.01</b>	<b>1.332.000</b>	<b>999.000</b>	<b>990.979</b>
Rambursari de credite aferente datoriei publice externe locale	81.01.05	1.332.000	999.000	990.979
<b>TITLUL XXI PLATI EFECTUATE IN ANII PRECEDENTI SI</b>	<b>85</b>	<b>0</b>	<b>0</b>	<b>-237.975</b>
<b>Plati efectuate in anii precedenti si recuperate in anul curent</b>	<b>85.01</b>	<b>0</b>	<b>0</b>	<b>-237.975</b>
Plati efectuate in anii precedenti si recuperate in anul curent în	85.01.01	0	0	-237.975

DENUMIREA INDICATORILOR	Cod indicator	Credite bugetare		Plati efectuate la 30.09.2025
		Prevederi anuale aprobate la finele perioadei de raportare	Prevederi trimestriale cumulate (trim III)	
Din total capitol:				
<b>Autoritati executive si legislative (cod 51.02.01.03)</b>	<b>51.02.01</b>	<b>149.625.000</b>	<b>124.299.000</b>	<b>91.634.706</b>
<i>Autorități executive</i>	51.02.01.03	149.625.000	124.299.000	91.634.706
<b>ALTE SERVICII PUBLICE GENERALE (cod 54.02.05 la 54.02.07+54.02.10+54.02.50)</b>	<b>54.02</b>	<b>13.986.000</b>	<b>12.452.000</b>	<b>9.237.024</b>
<b>TOTAL SECȚIUNI (secțiunea de funcționare + secțiunea de dezvoltare)</b>		<b>13.986.000</b>	<b>12.452.000</b>	<b>9.237.024</b>
<b>CHELTUIELI CURENTE (cod 10+20+30+40+50+51SF+55SF+57+58)</b>	<b>01</b>	<b>13.059.000</b>	<b>11.748.000</b>	<b>9.194.305</b>
<b>TITLUL I CHELTUIELI DE PERSONAL</b>	<b>10</b>	<b>11.106.000</b>	<b>9.434.000</b>	<b>8.266.070</b>
<b>TITLUL II BUNURI SI SERVICII</b>	<b>20</b>	<b>1.828.000</b>	<b>1.720.000</b>	<b>842.771</b>
<b>TITLUL XI ALTE CHELTUIELI (cod 59.01 + 59.02 + 59.08 +59.11)</b>	<b>59</b>	<b>125.000</b>	<b>94.000</b>	<b>85.464</b>
Sume aferente persoanelor cu handicap neîncadrate	59.40	125.000	94.000	85.464
<b>CHELTUIELI DE CAPITAL (cod 71+72+75)</b>	<b>70</b>	<b>927.000</b>	<b>704.000</b>	<b>64.974</b>
<b>TITLUL XV ACTIVE NEFINANCIARE (cod 71.01 + 71.03)</b>	<b>71</b>	<b>927.000</b>	<b>704.000</b>	<b>64.974</b>
<b>Active fixe (cod 71.01.01 la 71.01.03+71.01.30)</b>	<b>71.01</b>	<b>327.000</b>	<b>254.000</b>	<b>64.974</b>
Mașini, echipamente si mijloace de transport	71.01.02	205.000	174.000	64.974
Mobilier, aparatură birotică și alte active corporale	71.01.03	119.000	77.000	0
Alte active fixe	71.01.30	3.000	3.000	0
<b>Reparații capitale aferente activelor fixe</b>	<b>71.03</b>	<b>600.000</b>	<b>450.000</b>	<b>0</b>
<b>TITLUL XXI PLATI EFECTUATE IN ANII PRECEDENTI SI</b>	<b>85</b>	<b>0</b>	<b>0</b>	<b>-22.254</b>
<b>Plati efectuate in anii precedenti si recuperate in anul curent</b>	<b>85.01</b>	<b>0</b>	<b>0</b>	<b>-22.254</b>
Plati efectuate in anii precedenti si recuperate in anul curent în	85.01.01	0	0	-22.254
Din total capitol:				
<b>Servicii publice comunitare de evidență a persoanelor</b>	<b>54.02.10</b>	<b>13.388.000</b>	<b>11.354.000</b>	<b>8.976.393</b>
<b>Alte servicii publice generale</b>	<b>54.02.50</b>	<b>598.000</b>	<b>598.000</b>	<b>260.631</b>
<b>TRANZACȚII PRIVIND DATORIA PUBLICĂ ȘI ÎMPRUMUTURI</b>	<b>55.02</b>	<b>37.409.000</b>	<b>32.058.000</b>	<b>23.846.360</b>
<b>TOTAL SECȚIUNI (secțiunea de funcționare + secțiunea de dezvoltare)</b>		<b>37.409.000</b>	<b>32.058.000</b>	<b>23.846.360</b>
<b>CHELTUIELI CURENTE (cod 10+20+30+40+50+51SF+55SF+57+58)</b>	<b>01</b>	<b>37.409.000</b>	<b>32.058.000</b>	<b>23.846.360</b>
<b>TITLUL II BUNURI SI SERVICII</b>	<b>20</b>	<b>243.000</b>	<b>183.000</b>	<b>59.968</b>
<b>TITLUL III DOBANZI</b>	<b>30</b>	<b>37.166.000</b>	<b>31.875.000</b>	<b>23.786.391</b>
<b>Dobanzi aferente datoriei publice interne</b>	<b>30.01</b>	<b>10.600.000</b>	<b>10.200.000</b>	<b>9.011.748</b>
Dobanzi aferente datoriei publice interne directe	30.01.01	10.600.000	10.200.000	9.011.748
<b>Dobanzi aferente datoriei publice externe</b>	<b>30.02</b>	<b>26.566.000</b>	<b>21.675.000</b>	<b>14.774.644</b>
Dobanzi aferente datoriei publice externe directe	30.02.01	26.566.000	21.675.000	14.774.644
<b>Partea a II-a APARARE, ORDINE PUBLICA SI SIGURANTA NATIONALA (cod 60.02+61.02)</b>	<b>59.02</b>	<b>80.454.000</b>	<b>71.894.000</b>	<b>49.538.389</b>
<b>APĂRARE (cod 60.02.02)</b>	<b>60.02</b>	<b>1.147.000</b>	<b>928.000</b>	<b>370.839</b>
<b>TOTAL SECȚIUNI (secțiunea de funcționare + secțiunea de dezvoltare)</b>		<b>1.147.000</b>	<b>928.000</b>	<b>370.839</b>
<b>CHELTUIELI CURENTE (cod 10+20+30+40+50+51SF+55SF+57+58)</b>	<b>01</b>	<b>1.087.000</b>	<b>881.000</b>	<b>370.839</b>
<b>TITLUL II BUNURI SI SERVICII</b>	<b>20</b>	<b>1.087.000</b>	<b>881.000</b>	<b>370.839</b>
<b>CHELTUIELI DE CAPITAL (cod 71+72+75)</b>	<b>70</b>	<b>60.000</b>	<b>47.000</b>	<b>0</b>
<b>TITLUL XV ACTIVE NEFINANCIARE (cod 71.01 + 71.03)</b>	<b>71</b>	<b>60.000</b>	<b>47.000</b>	<b>0</b>
<b>Active fixe (cod 71.01.01 la 71.01.03+71.01.30)</b>	<b>71.01</b>	<b>6.000</b>	<b>6.000</b>	<b>0</b>
Mașini, echipamente si mijloace de transport	71.01.02	6.000	6.000	0
<b>Reparații capitale aferente activelor fixe</b>	<b>71.03</b>	<b>54.000</b>	<b>41.000</b>	<b>0</b>
Din total capitol:				
<b>Aparare nationala</b>	<b>60.02.02</b>	<b>1.147.000</b>	<b>928.000</b>	<b>370.839</b>

DENUMIREA INDICATORILOR	Cod indicator	Credite bugetare		Plati efectuate la 30.09.2025
		Prevederi anuale aprobate la finele perioadei de raportare	Prevederi trimestriale cumulate (trim III)	
ORDINE PUBLICĂ ȘI SIGURANȚĂ NAȚIONALĂ (cod 61.02.03+61.02.05+61.02.50)	61.02	79.307.000	70.966.000	49.167.550
TOTAL SECȚIUNI (secțiunea de funcționare + secțiunea de dezvoltare)		79.307.000	70.966.000	49.167.550
CHELTUIELI CURENTE (cod 10+20+30+40+50+51SF+55SF+57+58)	01	68.961.000	59.646.000	49.146.106
TITLUL I CHELTUIELI DE PERSONAL	10	23.982.000	18.587.000	12.024.079
TITLUL II BUNURI SI SERVICII	20	9.876.000	5.981.000	2.211.247
TITLUL VI TRANSFERURI INTRE UNITATI ALE ADMINISTRATIEI PUBLICE (cod 51.01+51.02)	51	34.819.000	34.819.000	34.801.349
51.01.01+51.01.03+51.01.05+51.01.14+51.01.15+51.01.24+51.01.31+51.01.39 + 51.01.46+51.01.60+51.01.61+51.01.64+51.01.70+51.01.76)	51.01	32.601.000	32.601.000	32.586.209
Transferuri catre institutii publice	51.01.01	32.601.000	32.601.000	32.586.209
Transferuri de capital (cod 51.02.12+51.02.28+51.02.29+51.02.40+51.02.41+51.02.43+51.02.44)	51.02	2.218.000	2.218.000	2.215.140
Alte transferuri de capital catre institutii publice	51.02.29	2.218.000	2.218.000	2.215.140
TITLUL XI ALTE CHELTUIELI (cod 59.01 + 59.02 + 59.08 +59.11 +59.12 +59.15 +59.17 +59.20+59.22 +59.25 +59.30+59.35+59.40+59.41+59.44)	59	284.000	259.000	109.431
Sume aferente persoanelor cu handicap neîncadrate	59.40	284.000	156.000	109.431
CHELTUIELI DE CAPITAL (cod 71+72+75)	70	10.346.000	11.320.000	21.444
TITLUL XV ACTIVE NEFINANCIARE (cod 71.01 + 71.03)	71	10.346.000	11.320.000	21.444
Active fixe (cod 71.01.01 la 71.01.03+71.01.30)	71.01	10.346.000	11.320.000	21.444
Construcții	71.01.01	9.202.000	6.136.000	2.880
Mașini, echipamente si mijloace de transport	71.01.02	166.000	4.532.000	0
Alte active fixe	71.01.30	978.000	652.000	18.564
Din total capitol:				
Ordine publica (cod 61.02.03.04)	61.02.03	78.849.000	70.584.000	49.128.064
Politie locala	61.02.03.04	78.849.000	70.584.000	49.128.064
Protectie civila și protecția contra incendiilor (protecție civilă nonmilitară)	61.02.05	458.000	382.000	39.486
Partea a III-a CHELTUIELI SOCIAL-CULTURALE (cod 65.02+66.02+67.02+68.02)	63.02	1.369.723.000	1.212.112.000	782.878.348
ÎNVĂȚĂMÂNT (cod 65.02.03 la 65.02.05+65.02.07+65.02.11+65.02.12+65.02.13+65.02.50)	65.02	696.638.000	644.589.000	358.475.355
TOTAL SECȚIUNI (secțiunea de funcționare + secțiunea de dezvoltare)		696.638.000	644.589.000	358.475.355
CHELTUIELI CURENTE (cod 10+20+30+40+50+51SF+55SF+57+58)	01	502.102.000	451.294.000	281.850.851
TITLUL I CHELTUIELI DE PERSONAL	10	22.521.000	20.918.000	18.745.914
TITLUL II BUNURI SI SERVICII	20	305.316.000	277.109.000	198.263.341
TITLUL VII ALTE TRANSFERURI (cod 55.01+ 55.02)	55	26.236.000	18.885.000	15.898.246
A. Transferuri interne (cod 55.01.03+55.01.07+55.01.08+55.01.09+55.01.10+55.01.12+55.01.13+55.01.18+55.01.28+55.01.42+55.01.46+55.01.62+55.01.63+55.01.65+55.01.67+55.01.73+55.01.84+55.01.85+55.01.86+55.01.88+55.01.89)	55.01	26.236.000	18.885.000	15.898.246
Alte transferuri curente interne	55.01.18	850.000	650.000	119.793
Finanțarea învățământului particular sau confesional acreditat	55.01.63	25.386.000	18.235.000	15.778.453
Titlul VIII Proiecte cu finantare din Fonduri externe	56	26.892.000	26.420.000	11.597.384
Programe finanțate din Fondul European de Dezvoltare	56.48	25.635.000	25.635.000	11.472.799

DENUMIREA INDICATORILOR	Cod indicator	Credite bugetare		Plati efectuate la 30.09.2025
		Prevederi anuale aprobate la finele perioadei de raportare	Prevederi trimestriale cumulate (trim III)	
Finanțare națională	56.48.01	11.817.000	11.817.000	6.860.652
Finanțare externă nerambursabilă	56.48.02	7.880.000	7.880.000	4.573.770
Cheltuieli neeligibile	56.48.03	5.938.000	5.938.000	38.378
<b>Programe finanțate din Fondul Social European Plus (FSE+),</b>	<b>56.49</b>	<b>1.257.000</b>	<b>785.000</b>	<b>124.584</b>
Finanțare națională	56.49.01	421.000	281.000	74.747
Finanțare externă nerambursabilă	56.49.02	836.000	504.000	49.838
<b>TITLUL IX ASISTENTA SOCIALA (cod 57.02)</b>	<b>57</b>	<b>33.341.000</b>	<b>26.270.000</b>	<b>15.441.386</b>
<b>Ajutoare sociale (cod 57.02.01 la 57.02.05)</b>	<b>57.02</b>	<b>33.341.000</b>	<b>26.270.000</b>	<b>15.441.386</b>
Ajutoare sociale in numerar	57.02.01	12.909.000	10.147.000	4.725.269
Ajutoare sociale in natura	57.02.02	18.882.000	14.970.000	10.409.488
Tichete de cresa si tichete sociale pentru gradinita	57.02.03	4.000	4.000	1.064
Suport alimentar	57.02.05	1.546.000	1.149.000	305.565
<b>TITLUL X Proiecte cu finanțare din fonduri externe</b>	<b>58</b>	<b>910.000</b>	<b>910.000</b>	<b>493.373</b>
<b>Programe din Fondul European de Dezvoltare Regională</b>	<b>58.01</b>	<b>910.000</b>	<b>910.000</b>	<b>493.373</b>
Cheltuieli neeligibile	58.01.03	910.000	910.000	493.373
<b>TITLUL XI ALTE CHELTUIELI (cod 59.01 + 59.02 + 59.08 +59.11 +59.12 +59.15 +59.17 +59.20+59.22 +59.25 +59.30+59.35+59.40+59.41+59.44)</b>	<b>59</b>	<b>19.800.000</b>	<b>19.800.000</b>	<b>19.399.652</b>
Burse	59.01	16.400.000	16.400.000	16.067.402
Programe pentru tineret	59.08	3.400.000	3.400.000	3.332.250
<b>Titlul XII Proiecte cu finanțare din sumele reprezentând asistența financiară nerambursabilă aferentă PNRR ( cod 60.01)</b>	<b>60</b>	<b>60.726.000</b>	<b>54.622.000</b>	<b>1.669.628</b>
Fonduri europene nerambursabile	60.01	45.685.000	43.239.000	1.403.840
Finanțare publică națională	60.02	6.332.000	3.166.000	0
Sume aferente TVA	60.03	8.709.000	8.217.000	265.788
<b>Titlul XIII Proiecte cu finanțare din sumele aferente</b>	<b>61</b>	<b>6.360.000</b>	<b>6.360.000</b>	<b>341.927</b>
Fonduri din împrumut rambursabil	61.01	5.344.000	5.344.000	287.430
Sume aferente TVA	61.03	1.016.000	1.016.000	54.497
<b>CHELTUIELI DE CAPITAL (cod 71+72+75)</b>	<b>70</b>	<b>189.536.000</b>	<b>189.536.000</b>	<b>73.378.999</b>
<b>TITLUL XV ACTIVE NEFINANCIARE (cod 71.01 + 71.03)</b>	<b>71</b>	<b>189.536.000</b>	<b>189.536.000</b>	<b>73.378.999</b>
<b>Active fixe (cod 71.01.01 la 71.01.03+71.01.30)</b>	<b>71.01</b>	<b>189.536.000</b>	<b>189.536.000</b>	<b>73.378.999</b>
Mașini, echipamente si mijloace de transport	71.01.02	59.000	59.000	0
Mobilier, aparatură birotică și alte active corporale	71.01.03	5.144.000	5.144.000	4.261.306
Alte active fixe	71.01.30	184.333.000	184.333.000	69.117.693
<b>OPERATIUNI FINANCIARE (cod 80+81)</b>	<b>79</b>	<b>5.000.000</b>	<b>3.759.000</b>	<b>3.749.563</b>
<b>TITLUL XIX RAMBURSARI DE CREDITE (cod 81.01+81.02+81.04)</b>	<b>81</b>	<b>5.000.000</b>	<b>3.759.000</b>	<b>3.749.563</b>
<b>Rambursari de credite externe (cod 81.01.01+81.01.02+81.01.05+81.01.06)</b>	<b>81.01</b>	<b>831.000</b>	<b>624.000</b>	<b>624.000</b>
Rambursari de credite aferente datoriei publice externe locale	81.01.05	831.000	624.000	624.000
<b>Rambursari de credite interne (cod 81.02.01+81.02.02+81.02.05)</b>	<b>81.02</b>	<b>4.169.000</b>	<b>3.135.000</b>	<b>3.125.563</b>
Rambursari de credite aferente datoriei publice interne locale	81.02.05	4.169.000	3.135.000	3.125.563
<b>TITLUL XXI PLATI EFECTUATE IN ANII PRECEDENTI SI</b>	<b>85</b>	<b>0</b>	<b>0</b>	<b>-504.058</b>
<b>Plati efectuate in anii precedenti si recuperate in anul curent</b>	<b>85.01</b>	<b>0</b>	<b>0</b>	<b>-504.058</b>
Plati efectuate in anii precedenti si recuperate in anul curent în	85.01.01	0	0	-501.058
Plati efectuate in anii precedenti si recuperate in anul curent în secți	85.01.02	0	0	-3.000
Din total capitol:				
<b>Învatamânt prescolar si primar (cod 65.02.03.01+65.02.03.02)</b>	<b>65.02.03</b>	<b>166.161.000</b>	<b>152.004.000</b>	<b>79.206.695</b>
Învatamânt prescolar	65.02.03.01	165.776.000	151.694.000	79.004.331
Învatamânt primar	65.02.03.02	385.000	310.000	202.364
<b>Învatamânt secundar (cod 65.02.04.01 la 65.02.04.03)</b>	<b>65.02.04</b>	<b>346.624.000</b>	<b>324.014.000</b>	<b>190.815.933</b>
Învatamânt secundar inferior	65.02.04.01	226.494.000	211.273.000	113.632.577

DENUMIREA INDICATORILOR	Cod indicator	Credite bugetare		Plati efectuate la 30.09.2025
		Prevederi anuale aprobate la finele perioadei de raportare	Prevederi trimestriale cumulate (trim III)	
Învatamânt secundar superior	65.02.04.02	119.324.000	111.935.000	77.182.496
Invatamant profesional	65.02.04.03	806.000	806.000	860
Învatamânt postliceal	65.02.05	11.613.000	11.381.000	4.276.404
Învatamânt nedefinibil prin nivel (cod 65.02.07.04)	65.02.07	49.534.000	43.984.000	32.762.731
Învatamânt special	65.02.07.04	49.534.000	43.984.000	32.762.731
Servicii auxiliare pentru educatie (cod 65.02.11.03+65.02.11.30)	65.02.11	1.546.000	1.149.000	305.565
Alte servicii auxiliare	65.02.11.30	1.546.000	1.149.000	305.565
Servicii educaționale complementare (cod 65.02.12.01)	65.02.12	27.755.000	21.560.000	21.401.407
Școală după școală	65.02.12.01	27.755.000	21.560.000	21.401.407
Alte cheltuieli în domeniul învățământului	65.02.50	93.405.000	90.497.000	29.706.619
<b>SĂNĂTATE (cod 66.02.06+66.02.08+66.02.50)</b>	<b>66.02</b>	<b>12.926.000</b>	<b>12.538.000</b>	<b>6.766.122</b>
<b>TOTAL SECȚIUNI (secțiunea de funcționare + secțiunea de dezvoltare)</b>		<b>12.926.000</b>	<b>12.538.000</b>	<b>6.766.122</b>
<b>CHELTUIELI CURENTE (cod 10+20+30+40+50+51SF+55SF+57+58)</b>	<b>01</b>	<b>12.664.000</b>	<b>12.276.000</b>	<b>6.766.122</b>
<b>TITLUL II BUNURI SI SERVICII</b>	<b>20</b>	<b>1.810.000</b>	<b>1.422.000</b>	<b>628.164</b>
<b>TITLUL VI TRANSFERURI INTRE UNITATI ALE ADMINISTRATIEI PUBLICE (cod 51.01+51.02)</b>	<b>51</b>	<b>10.854.000</b>	<b>10.854.000</b>	<b>6.137.958</b>
<b>51.01.01+51.01.03+51.01.05+51.01.14+51.01.15+51.01.24+51.01.31+51.01.39 + 51.01.46+51.01.60+51.01.61+51.01.64+51.01.70+51.01.76)</b>	<b>51.01</b>	<b>6.146.000</b>	<b>6.146.000</b>	<b>6.137.958</b>
Transferuri din bugetele locale pentru finanțarea cheltuielilor curente din domeniul sănătății	51.01.46	6.146.000	6.146.000	6.137.958
<b>Transferuri de capital (cod 51.02.12+51.02.28+51.02.29+51.02.40+51.02.41+51.02.43+51.02.44)</b>	<b>51.02</b>	<b>4.708.000</b>	<b>4.708.000</b>	<b>0</b>
capital din domeniul sănătății	51.02.28	4.708.000	4.708.000	0
<b>CHELTUIELI DE CAPITAL (cod 71+72+75)</b>	<b>70</b>	<b>262.000</b>	<b>262.000</b>	<b>0</b>
<b>TITLUL XV ACTIVE NEFINANCIARE (cod 71.01 + 71.03)</b>	<b>71</b>	<b>262.000</b>	<b>262.000</b>	<b>0</b>
<b>Active fixe (cod 71.01.01 la 71.01.03+71.01.30)</b>	<b>71.01</b>	<b>262.000</b>	<b>262.000</b>	<b>0</b>
Alte active fixe	71.01.30	262.000	262.000	0
Din total capitol:				
<b>Servicii medicale in unitati sanitare cu paturi (cod 66.02.06.01+66.02.06.03)</b>	<b>66.02.06</b>	<b>11.116.000</b>	<b>11.116.000</b>	<b>6.137.958</b>
Spitale generale	66.02.06.01	11.116.000	11.116.000	6.137.958
<b>Alte cheltuieli in domeniul sanatatii (cod 66.02.50.50)</b>	<b>66.02.50</b>	<b>1.810.000</b>	<b>1.422.000</b>	<b>628.164</b>
Alte institutii si actiuni sanitare	66.02.50.50	1.810.000	1.422.000	628.164
<b>CULTURĂ, RECREERE ȘI RELIGIE (cod 67.02.03+67.02.05+67.02.06+67.02.50)</b>	<b>67.02</b>	<b>244.933.000</b>	<b>219.076.000</b>	<b>125.263.370</b>
<b>TOTAL SECȚIUNI (secțiunea de funcționare + secțiunea de dezvoltare)</b>		<b>244.933.000</b>	<b>219.076.000</b>	<b>125.263.370</b>
<b>CHELTUIELI CURENTE (cod 10+20+30+40+50+51SF+55SF+57+58)</b>	<b>01</b>	<b>181.954.000</b>	<b>152.769.000</b>	<b>123.613.882</b>
<b>TITLUL II BUNURI SI SERVICII</b>	<b>20</b>	<b>69.771.000</b>	<b>45.001.000</b>	<b>33.596.242</b>
<b>TITLUL VI TRANSFERURI INTRE UNITATI ALE ADMINISTRATIEI PUBLICE (cod 51.01+51.02)</b>	<b>51</b>	<b>96.815.000</b>	<b>95.094.000</b>	<b>83.985.420</b>
<b>51.01.01+51.01.03+51.01.05+51.01.14+51.01.15+51.01.24+51.01.31+51.01.39 + 51.01.46+51.01.60+51.01.61+51.01.64+51.01.70+51.01.76)</b>	<b>51.01</b>	<b>81.475.000</b>	<b>79.754.000</b>	<b>78.656.223</b>
Transferuri catre institutii publice	51.01.01	81.475.000	79.754.000	78.656.223
<b>Transferuri de capital (cod 51.02.12+51.02.28+51.02.29+51.02.40+51.02.41+51.02.43+51.02.44)</b>	<b>51.02</b>	<b>15.340.000</b>	<b>15.340.000</b>	<b>5.329.197</b>
Alte transferuri de capital catre institutii publice	51.02.29	5.340.000	5.340.000	5.329.197

DENUMIREA INDICATORILOR	Cod indicator	Credite bugetare		Plati efectuate la 30.09.2025
		Prevederi anuale aprobate la finele perioadei de raportare	Prevederi trimestriale cumulate (trim III)	
Transferuri de capital acordate în baza contractelor de parteneriat	51.02.50	10.000.000	10.000.000	0
<b>Titlul VIII Proiecte cu finantare din Fonduri externe</b>	<b>56</b>	<b>1.380.000</b>	<b>1.253.000</b>	<b>115.006</b>
<b>Alte programe comunitare finantate in perioada 2021-2027 ( cod</b>	<b>56.72</b>	<b>1.380.000</b>	<b>1.253.000</b>	<b>115.006</b>
Finanțare externă nerambursabilă	56.72.02	1.380.000	1.253.000	115.006
<b>TITLUL XI ALTE CHELTUIELI (cod 59.01 + 59.02 + 59.08 +59.11 +59.12 +59.15 +59.17 +59.20+59.22 +59.25 +59.30+59.35+59.40+59.41+59.44)</b>	<b>59</b>	<b>13.988.000</b>	<b>11.421.000</b>	<b>5.917.214</b>
Sustinerea cultelor	59.12	8.023.000	5.989.000	4.800.183
Sume destinate finantarii programelor sportive realizate de structurile sportive de drept privat	59.20	1.640.000	1.640.000	0
Actiuni cu caracter stiintific si social-cultural	59.22	4.325.000	3.600.000	1.117.031
<b>CHELTUIELI DE CAPITAL (cod 71+72+75)</b>	<b>70</b>	<b>61.289.000</b>	<b>65.036.000</b>	<b>936.203</b>
<b>TITLUL XV ACTIVE NEFINANCIARE (cod 71.01 + 71.03)</b>	<b>71</b>	<b>61.289.000</b>	<b>65.036.000</b>	<b>936.203</b>
<b>Active fixe (cod 71.01.01 la 71.01.03+71.01.30)</b>	<b>71.01</b>	<b>60.398.000</b>	<b>64.756.000</b>	<b>936.203</b>
Construcții	71.01.01	35.853.000	38.106.000	922.227
Mașini, echipamente si mijloace de transport	71.01.02	77.000	77.000	0
Mobilier, aparatură birotică și alte active corporale	71.01.03	1.858.000	1.570.000	0
Alte active fixe	71.01.30	22.610.000	25.003.000	13.977
<b>Reparații capitale aferente activelor fixe</b>	<b>71.03</b>	<b>891.000</b>	<b>280.000</b>	<b>0</b>
<b>OPERATIUNI FINANCIARE (cod 80+81)</b>	<b>79</b>	<b>1.690.000</b>	<b>1.271.000</b>	<b>1.271.000</b>
<b>TITLUL XIX RAMBURSARI DE CREDITE (cod 81.01+81.02+81.04)</b>	<b>81</b>	<b>1.690.000</b>	<b>1.271.000</b>	<b>1.271.000</b>
<b>Rambursari de credite externe (cod 81.01.01+81.01.02+81.01.05+81.01.06)</b>	<b>81.01</b>	<b>1.690.000</b>	<b>1.271.000</b>	<b>1.271.000</b>
Rambursari de credite aferente datoriei publice externe locale	81.01.05	1.690.000	1.271.000	1.271.000
<b>TITLUL XXI PLATI EFECTUATE IN ANII PRECEDENTI SI</b>	<b>85</b>	<b>0</b>	<b>0</b>	<b>-557.715</b>
<b>Plati efectuate in anii precedenti si recuperate in anul curent</b>	<b>85.01</b>	<b>0</b>	<b>0</b>	<b>-557.715</b>
Plati efectuate in anii precedenti si recuperate in anul curent în	85.01.01	0	0	-557.715
Din total capitol:				
<b>Servicii culturale (cod 67.02.03.02 la</b>	<b>67.02.03</b>	<b>12.510.000</b>	<b>10.789.000</b>	<b>9.715.950</b>
Case de cultura	67.02.03.06	0	0	-5.832
Centre culturale	67.02.03.14	12.510.000	10.789.000	9.721.782
<b>Servicii recreative si sportive (cod 67.02.05.01 la 67.02.05.03)</b>	<b>67.02.05</b>	<b>144.137.000</b>	<b>122.949.000</b>	<b>35.715.155</b>
Sport	67.02.05.01	11.640.000	11.640.000	0
Intretinere gradini publice, parcuri, zone verzi, baze sportive si de agrement	67.02.05.03	132.497.000	111.309.000	35.715.155
<b>Servicii religioase</b>	<b>67.02.06</b>	<b>8.023.000</b>	<b>5.989.000</b>	<b>4.800.183</b>
<b>Alte servicii în domeniile culturii, recreerii si religiei</b>	<b>67.02.50</b>	<b>80.263.000</b>	<b>79.349.000</b>	<b>75.032.082</b>
<b>ASIGURĂRI ȘI ASISTENȚĂ SOCIALĂ (cod 68.02.04+68.02.05+68.02.06+68.02.10+68.02.12+68.02.15+68.02.50)</b>	<b>68.02</b>	<b>415.226.000</b>	<b>335.909.000</b>	<b>292.373.501</b>
<b>TOTAL SECȚIUNI (secțiunea de funcționare + secțiunea de dezvoltare)</b>		<b>415.226.000</b>	<b>335.909.000</b>	<b>292.373.501</b>
<b>CHELTUIELI CURENTE (cod 10+20+30+40+50+51SF+55SF+57+58)</b>	<b>01</b>	<b>404.705.000</b>	<b>326.271.000</b>	<b>293.632.887</b>
<b>TITLUL I CHELTUIELI DE PERSONAL</b>	<b>10</b>	<b>196.905.000</b>	<b>160.993.000</b>	<b>146.030.860</b>
<b>TITLUL II BUNURI SI SERVICII</b>	<b>20</b>	<b>40.110.000</b>	<b>31.364.000</b>	<b>19.687.398</b>
<b>Titlul VIII Proiecte cu finantare din Fonduri externe</b>	<b>56</b>	<b>2.418.000</b>	<b>1.654.000</b>	<b>181.501</b>
<b>Programe finanțate din Fondul Social European Plus (FSE+),</b>	<b>56.49</b>	<b>2.418.000</b>	<b>1.654.000</b>	<b>181.501</b>
Finanțare națională	56.49.01	1.395.000	937.000	108.901
Finanțare externă nerambursabilă	56.49.02	1.023.000	717.000	72.600
<b>TITLUL IX ASISTENTA SOCIALA (cod 57.02)</b>	<b>57</b>	<b>144.690.000</b>	<b>116.311.000</b>	<b>112.993.935</b>
<b>Ajutoare sociale (cod 57.02.01 la 57.02.05)</b>	<b>57.02</b>	<b>144.690.000</b>	<b>116.311.000</b>	<b>112.993.935</b>
Ajutoare sociale in numerar	57.02.01	129.534.000	105.299.000	103.724.688
Ajutoare sociale in natura	57.02.02	15.156.000	11.012.000	9.269.247

DENUMIREA INDICATORILOR	Cod indicator	Credite bugetare		Plati efectuate la 30.09.2025
		Prevederi anuale aprobate la finele perioadei de raportare	Prevederi trimestriale cumulate (trim III)	
<b>TITLUL XI ALTE CHELTUIELI (cod 59.01 + 59.02 + 59.08 +59.11 +59.12 +59.15 +59.17 +59.20+59.22 +59.25 +59.30+59.35+59.40+59.41+59.44)</b>	<b>59</b>	<b>20.582.000</b>	<b>15.949.000</b>	<b>14.739.193</b>
Asociatii si fundatii	59.11	18.981.000	14.477.000	13.465.227
Despăgubiri civile	59.17	1.022.000	1.022.000	968.947
Sume aferente persoanelor cu handicap neîncadrate	59.40	579.000	450.000	305.019
<b>CHELTUIELI DE CAPITAL (cod 71+72+75)</b>	<b>70</b>	<b>10.521.000</b>	<b>9.638.000</b>	<b>10.555</b>
<b>TITLUL XV ACTIVE NEFINANCIARE (cod 71.01 + 71.03)</b>	<b>71</b>	<b>10.521.000</b>	<b>9.638.000</b>	<b>10.555</b>
<b>Active fixe (cod 71.01.01 la 71.01.03+71.01.30)</b>	<b>71.01</b>	<b>4.642.000</b>	<b>4.749.000</b>	<b>10.555</b>
Construcții	71.01.01	3.019.000	3.214.000	0
Mașini, echipamente si mijloace de transport	71.01.02	594.000	529.000	5.803
Mobilier, aparatură birotică și alte active corporale	71.01.03	15.000	229.000	0
Alte active fixe	71.01.30	1.014.000	777.000	4.752
<b>Reparații capitale aferente activelor fixe</b>	<b>71.03</b>	<b>5.879.000</b>	<b>4.889.000</b>	<b>0</b>
<b>TITLUL XXI PLATI EFECTUATE IN ANII PRECEDENTI SI</b>	<b>85</b>	<b>0</b>	<b>0</b>	<b>-1.269.941</b>
<b>Plati efectuate in anii precedenti si recuperate in anul curent</b>	<b>85.01</b>	<b>0</b>	<b>0</b>	<b>-1.269.941</b>
Plati efectuate in anii precedenti si recuperate in anul curent în	85.01.01	0	0	-1.269.941
Din total capitol:				
<i>Asistenta acordata persoanelor in varsta</i>	<i>68.02.04</i>	<i>14.372.000</i>	<i>11.710.000</i>	<i>9.699.862</i>
<i>Asistenta sociala in caz de boli si invaliditati (cod 68.02.05.02)</i>	<i>68.02.05</i>	<i>229.297.000</i>	<i>187.984.000</i>	<i>174.966.751</i>
<i>Asistenta sociala in caz de invaliditate</i>	<i>68.02.05.02</i>	<i>229.297.000</i>	<i>187.984.000</i>	<i>174.966.751</i>
<i>Asistenta sociala pentru familie si copii</i>	<i>68.02.06</i>	<i>51.413.000</i>	<i>43.269.000</i>	<i>31.248.501</i>
<i>Prevenirea excluderii sociale (cod 68.02.15.01+68.02.15.02)</i>	<i>68.02.15</i>	<i>10.430.000</i>	<i>7.054.000</i>	<i>5.137.849</i>
<i>Ajutor social</i>	<i>68.02.15.01</i>	<i>10.430.000</i>	<i>7.054.000</i>	<i>5.137.849</i>
<i>Alte cheltuieli in domeniul asigurarilor si asistentei sociale (cod 68.02.50.50)</i>	<i>68.02.50</i>	<i>109.714.000</i>	<i>85.892.000</i>	<i>71.320.538</i>
<i>Alte cheltuieli in domeniul asistentei sociale</i>	<i>68.02.50.50</i>	<i>109.714.000</i>	<i>85.892.000</i>	<i>71.320.538</i>
<b>Partea a IV-a SERVICII SI DEZVOLTARE PUBLICA, LOCUINTE, MEDIU SI APE (cod 70.02+74.02)</b>	<b>69.02</b>	<b>552.419.000</b>	<b>460.862.000</b>	<b>265.504.197</b>
<b>LOCUINTE, SERVICII ȘI DEZVOLTARE PUBLICĂ (cod 70.02.03+70.02.05 la 70.02.07+70.02.50)</b>	<b>70.02</b>	<b>340.679.000</b>	<b>274.906.000</b>	<b>95.482.456</b>
<b>TOTAL SECȚIUNI (secțiunea de funcționare + secțiunea de dezvoltare)</b>		<b>340.679.000</b>	<b>274.906.000</b>	<b>95.482.456</b>
<b>CHELTUIELI CURENTE (cod 10+20+30+40+50+51SF+55SF+57+58)</b>	<b>01</b>	<b>47.008.000</b>	<b>47.562.000</b>	<b>16.167.045</b>
<b>Titlul XII Proiecte cu finanțare din sumele reprezentând asistența financiară nerambursabilă aferentă PNRR ( cod 60.01)</b>	<b>60</b>	<b>595.000</b>	<b>4.834.000</b>	<b>0</b>
Fonduri europene nerambursabile	60.01	500.000	4.062.000	0
Sume aferente TVA	60.03	95.000	772.000	0
<b>Titlul XIII Proiecte cu finanțare din sumele aferente</b>	<b>61</b>	<b>46.413.000</b>	<b>42.728.000</b>	<b>16.167.045</b>
Fonduri din împrumut rambursabil	61.01	38.982.000	35.885.000	13.687.502
Sume aferente TVA	61.03	7.431.000	6.843.000	2.479.543
<b>CHELTUIELI DE CAPITAL (cod 71+72+75)</b>	<b>70</b>	<b>260.068.000</b>	<b>202.137.000</b>	<b>60.197.629</b>
<b>TITLUL XV ACTIVE NEFINANCIARE (cod 71.01 + 71.03)</b>	<b>71</b>	<b>260.068.000</b>	<b>202.137.000</b>	<b>60.197.629</b>
<b>Active fixe (cod 71.01.01 la 71.01.03+71.01.30)</b>	<b>71.01</b>	<b>6.414.000</b>	<b>13.156.000</b>	<b>253.720</b>
Construcții	71.01.01	5.115.000	9.000.000	253.720
Mașini, echipamente si mijloace de transport	71.01.02	1.299.000	4.156.000	0
<b>Reparații capitale aferente activelor fixe</b>	<b>71.03</b>	<b>253.654.000</b>	<b>188.981.000</b>	<b>59.943.909</b>
<b>OPERATIUNI FINANCIARE (cod 80+81)</b>	<b>79</b>	<b>33.603.000</b>	<b>25.207.000</b>	<b>19.122.205</b>
<b>TITLUL XIX RAMBURSARI DE CREDITE (cod 81.01+81.02+81.04)</b>	<b>81</b>	<b>33.603.000</b>	<b>25.207.000</b>	<b>19.122.205</b>
<b>Rambursari de credite externe (cod 81.01.01+81.01.02+81.01.05+81.01.06)</b>	<b>81.01</b>	<b>33.247.000</b>	<b>24.937.000</b>	<b>18.856.009</b>
Rambursari de credite aferente datoriei publice externe locale	81.01.05	33.247.000	24.937.000	18.856.009

VIZAT  
spre neschimbare  
SECRETAR GENERAL

DENUMIREA INDICATORILOR	Cod indicator	Credite bugetare		Plati efectuate la 30.09.2025
		Prevederi anuale aprobate la finele perioadei de raportare	Prevederi trimestriale cumulate (trim III)	
<b>Rambursari de credite interne (cod 81.02.01+81.02.02+81.02.05)</b>	<b>81.02</b>	<b>356.000</b>	<b>270.000</b>	<b>266.197</b>
Rambursari de credite aferente datoriei publice interne locale	81.02.05	356.000	270.000	266.197
<b>TITLUL XXI PLATI EFECTUATE IN ANII PRECEDENTI SI</b>	<b>85</b>	<b>0</b>	<b>0</b>	<b>-4.423</b>
<b>Plati efectuate in anii precedenti si recuperate in anul curent</b>	<b>85.01</b>	<b>0</b>	<b>0</b>	<b>-4.423</b>
Plati efectuate in anii precedenti si recuperate in anul curent în secțiu	85.01.02	0	0	-4.423
Din total capitol:				
<b>Locuinte (cod 70.02.03.01+70.02.03.30)</b>	<b>70.02.03</b>	<b>340.003.000</b>	<b>274.396.000</b>	<b>94.974.418</b>
Dezvoltarea sistemului de locuinte	70.02.03.01	340.003.000	274.396.000	94.974.418
<b>Alimentare cu apa si amenajari hidrotehnice (cod 70.02.05.01+70.02.05.02)</b>	<b>70.02.05</b>	<b>292.000</b>	<b>222.000</b>	<b>220.038</b>
Alimentare cu apa	70.02.05.01	292.000	222.000	220.038
<b>Alte servicii în domeniile locuintelor, serviciilor si dezvoltarii comunale</b>	<b>70.02.50</b>	<b>384.000</b>	<b>288.000</b>	<b>288.000</b>
<b>PROTECȚIA MEDIULUI (cod 74.02.03+74.02.05+74.02.06+74.02.07)</b>	<b>74.02</b>	<b>211.740.000</b>	<b>185.956.000</b>	<b>170.021.741</b>
<b>TOTAL SECȚIUNI (secțiunea de funcționare + secțiunea de dezvoltare)</b>		<b>211.740.000</b>	<b>185.956.000</b>	<b>170.021.741</b>
<b>CHELTUIELI CURENTE (cod 10+20+30+40+50+51SF+55SF+57+58)</b>	<b>01</b>	<b>210.107.000</b>	<b>184.654.000</b>	<b>169.594.691</b>
<b>TITLUL II BUNURI SI SERVICII</b>	<b>20</b>	<b>206.856.000</b>	<b>181.595.000</b>	<b>168.382.421</b>
<b>TITLUL VI TRANSFERURI INTRE UNITATI ALE ADMINISTRATIEI PUBLICE (cod 51.01+51.02)</b>	<b>51</b>	<b>811.000</b>	<b>811.000</b>	<b>0</b>
<b>Transferuri de capital (cod 51.02.12+51.02.28+51.02.29+51.02.40+51.02.41+51.02.43+51.02.44+51.02.45+51.02.46+51.02.47+51.02.48+51.02.49+51.02.50)</b>	<b>51.02</b>	<b>811.000</b>	<b>811.000</b>	<b>0</b>
Transferuri de capital acordate în baza contractelor de parteneriat sau asociere	51.02.50	811.000	811.000	0
<b>TITLUL VII ALTE TRANSFERURI (cod 55.01+ 55.02)</b>	<b>55</b>	<b>360.000</b>	<b>360.000</b>	<b>357.543</b>
<b>A. Transferuri interne (cod 55.01.03+55.01.07+55.01.08+55.01.09+55.01.10+55.01.12+55.01.13+55.01.18+55.01.28+55.01.42+55.01.46+55.01.62+55.01.63+55.01.65+55.01.67+55.01.73+55.01.84+55.01.85+55.01.86+55.01.88+55.01.89)</b>	<b>55.01</b>	<b>360.000</b>	<b>360.000</b>	<b>357.543</b>
Transferuri din bugetul local către asociațiile de dezvoltare intercomunitare	55.01.42	360.000	360.000	357.543
<b>Titlul VIII Proiecte cu finanțare din Fonduri externe</b>	<b>56</b>	<b>1.371.000</b>	<b>1.179.000</b>	<b>254.091</b>
<b>Programe finanțate din Fondul de Coeziune (FC), aferente</b>	<b>56.50</b>	<b>32.000</b>	<b>32.000</b>	<b>0</b>
Finanțare externă nerambursabilă	56.50.02	32.000	32.000	0
<b>Alte programe comunitare finanțate în perioada 2021-2027 ( cod 56.50.01+56.50.02+56.50.03+56.50.04+56.50.05+56.50.06+56.50.07+56.50.08+56.50.09+56.50.10+56.50.11+56.50.12+56.50.13+56.50.14+56.50.15+56.50.16+56.50.17+56.50.18+56.50.19+56.50.20+56.50.21+56.50.22+56.50.23+56.50.24+56.50.25+56.50.26+56.50.27+56.50.28+56.50.29+56.50.30+56.50.31+56.50.32+56.50.33+56.50.34+56.50.35+56.50.36+56.50.37+56.50.38+56.50.39+56.50.40+56.50.41+56.50.42+56.50.43+56.50.44+56.50.45+56.50.46+56.50.47+56.50.48+56.50.49+56.50.50+56.50.51+56.50.52+56.50.53+56.50.54+56.50.55+56.50.56+56.50.57+56.50.58+56.50.59+56.50.60+56.50.61+56.50.62+56.50.63+56.50.64+56.50.65+56.50.66+56.50.67+56.50.68+56.50.69+56.50.70+56.50.71+56.50.72+56.50.73+56.50.74+56.50.75+56.50.76+56.50.77+56.50.78+56.50.79+56.50.80+56.50.81+56.50.82+56.50.83+56.50.84+56.50.85+56.50.86+56.50.87+56.50.88+56.50.89+56.50.90+56.50.91+56.50.92+56.50.93+56.50.94+56.50.95+56.50.96+56.50.97+56.50.98+56.50.99+56.50.100)</b>	<b>56.72</b>	<b>1.339.000</b>	<b>1.147.000</b>	<b>254.091</b>
Finanțare externă nerambursabilă	56.72.02	1.339.000	1.147.000	254.091
<b>TITLUL X Proiecte cu finanțare din fonduri externe</b>	<b>58</b>	<b>709.000</b>	<b>709.000</b>	<b>600.636</b>
<b>Alte facilități și instrumente postaderare (58.16.01 la 58.16.03)</b>	<b>58.16</b>	<b>348.000</b>	<b>348.000</b>	<b>240.507</b>
Finanțare externă nerambursabilă	58.16.02	348.000	348.000	240.507
<b>Fondul pentru relații bilaterale aferent Mecanismelor financiare</b>	<b>58.32</b>	<b>361.000</b>	<b>361.000</b>	<b>360.129</b>
Finanțare externă nerambursabilă	58.32.02	361.000	361.000	360.129
<b>CHELTUIELI DE CAPITAL (cod 71+72+75)</b>	<b>70</b>	<b>300.000</b>	<b>300.000</b>	<b>0</b>
<b>TITLUL XV ACTIVE NEFINANCIARE (cod 71.01 + 71.03)</b>	<b>71</b>	<b>300.000</b>	<b>300.000</b>	<b>0</b>
<b>Active fixe (cod 71.01.01 la 71.01.03+71.01.30)</b>	<b>71.01</b>	<b>300.000</b>	<b>300.000</b>	<b>0</b>
Construcții	71.01.01	300.000	300.000	0
<b>OPERATIUNI FINANCIARE (cod 80+81)</b>	<b>79</b>	<b>1.333.000</b>	<b>1.002.000</b>	<b>1.000.549</b>
<b>TITLUL XIX RAMBURSARI DE CREDITE (cod 81.01+81.02+81.04)</b>	<b>81</b>	<b>1.333.000</b>	<b>1.002.000</b>	<b>1.000.549</b>
<b>Rambursari de credite externe (cod 81.01.01+81.01.02+81.01.05+81.01.06)</b>	<b>81.01</b>	<b>1.129.000</b>	<b>848.000</b>	<b>848.000</b>
Rambursari de credite aferente datoriei publice externe locale	81.01.05	1.129.000	848.000	848.000
<b>Rambursari de credite interne (cod 81.02.01+81.02.02+81.02.05)</b>	<b>81.02</b>	<b>204.000</b>	<b>154.000</b>	<b>152.549</b>
Rambursari de credite aferente datoriei publice interne locale	81.02.05	204.000	154.000	152.549

DENUMIREA INDICATORILOR	Cod indicator	Credite bugetare		Plati efectuate la 30.09.2025
		Prevederi anuale aprobate la finele perioadei de raportare	Prevederi trimestriale cumulate (trim III)	
<b>TITLUL XXI PLATI EFECTUATE IN ANII PRECEDENTI SI</b>	<b>85</b>	<b>0</b>	<b>0</b>	<b>-573.500</b>
<b>Plati efectuate in anii precedenti si recuperate in anul curent</b>	<b>85.01</b>	<b>0</b>	<b>0</b>	<b>-573.500</b>
Plati efectuate in anii precedenti si recuperate in anul curent în	85.01.01	0	0	-573.500
Din total capitol:				
<b>Reducerea și controlul poluării</b>	<b>74.02.03</b>	<b>3.198.000</b>	<b>3.006.000</b>	<b>855.327</b>
<b>Salubritate si gestiunea deseurilor (cod 74.02.05.01+74.02.05.02)</b>	<b>74.02.05</b>	<b>207.209.000</b>	<b>181.948.000</b>	<b>168.165.865</b>
Salubritate	74.02.05.01	207.209.000	181.948.000	168.165.865
<b>Canalizarea si tratarea apelor reziduale</b>	<b>74.02.06</b>	<b>1.333.000</b>	<b>1.002.000</b>	<b>1.000.549</b>
<b>Partea a V-a ACTIUNI ECONOMICE (cod 80.02+81.02+83.02+84.02+87.02)</b>	<b>79.02</b>	<b>114.295.000</b>	<b>103.457.000</b>	<b>37.394.677</b>
<b>TRANSPORTURI (cod 84.02.03+84.02.04+84.02.06+84.02.50)</b>	<b>84.02</b>	<b>114.295.000</b>	<b>103.457.000</b>	<b>37.394.677</b>
<b>TOTAL SECȚIUNI (secțiunea de funcționare + secțiunea de dezvoltare)</b>		<b>114.295.000</b>	<b>103.457.000</b>	<b>37.394.677</b>
<b>CHELTUIELI CURENTE (cod 10+20+30+40+50+51SF+55SF+57+58)</b>	<b>01</b>	<b>52.636.000</b>	<b>48.163.000</b>	<b>18.525.171</b>
<b>TITLUL II BUNURI SI SERVICII</b>	<b>20</b>	<b>20.324.000</b>	<b>15.717.000</b>	<b>1.226.870</b>
<b>TITLUL VI TRANSFERURI INTRE UNITATI ALE ADMINISTRATIEI PUBLICE (cod 51.01+51.02)</b>	<b>51</b>	<b>32.311.000</b>	<b>32.311.000</b>	<b>17.298.301</b>
<b>51.01.01+51.01.03+51.01.05+51.01.14+51.01.15+51.01.24+51.01.31+51.01.39 + 51.01.46+51.01.60+51.01.61+51.01.64+51.01.70+51.01.76)</b>	<b>51.01</b>	<b>8.924.000</b>	<b>8.924.000</b>	<b>8.923.754</b>
Transferuri catre institutii publice	51.01.01	8.924.000	8.924.000	8.923.754
<b>Transferuri de capital (cod 51.02.12+51.02.28+51.02.29+51.02.40+51.02.41+51.02.43+51.02.44)</b>	<b>51.02</b>	<b>23.387.000</b>	<b>23.387.000</b>	<b>8.374.547</b>
Alte transferuri de capital catre institutii publice	51.02.29	8.387.000	8.387.000	8.374.547
Transferuri de capital acordate în baza contractelor de parteneriat sau asociere	51.02.50	15.000.000	15.000.000	0
<b>Titlul XII Proiecte cu finanțare din sumele reprezentând asistența financiară nerambursabilă aferentă PNRR (cod 60.01)</b>	<b>60</b>	<b>1.000</b>	<b>1.000</b>	<b>0</b>
Fonduri europene nerambursabile	60.01	1.000	1.000	0
<b>CHELTUIELI DE CAPITAL (cod 71+72+75)</b>	<b>70</b>	<b>44.803.000</b>	<b>42.650.000</b>	<b>8.961.362</b>
<b>TITLUL XV ACTIVE NEFINANCIARE (cod 71.01 + 71.03)</b>	<b>71</b>	<b>44.803.000</b>	<b>42.650.000</b>	<b>8.961.362</b>
<b>Active fixe (cod 71.01.01 la 71.01.03+71.01.30)</b>	<b>71.01</b>	<b>44.803.000</b>	<b>42.650.000</b>	<b>8.961.362</b>
Construcții	71.01.01	30.454.000	30.329.000	2.211.845
Mașini, echipamente si mijloace de transport	71.01.02	5.186.000	3.458.000	599.724
Alte active fixe	71.01.30	9.163.000	8.863.000	6.149.793
<b>OPERATIUNI FINANCIARE (cod 80+81)</b>	<b>79</b>	<b>16.856.000</b>	<b>12.644.000</b>	<b>9.942.225</b>
<b>TITLUL XIX RAMBURSARI DE CREDITE (cod 81.01+81.02+81.04)</b>	<b>81</b>	<b>16.856.000</b>	<b>12.644.000</b>	<b>9.942.225</b>
<b>Rambursari de credite externe (cod 81.01.01+81.01.02+81.01.05+81.01.06)</b>	<b>81.01</b>	<b>7.990.000</b>	<b>5.993.000</b>	<b>5.993.000</b>
Rambursari de credite aferente datoriei publice externe locale	81.01.05	7.990.000	5.993.000	5.993.000
<b>Rambursari de credite interne (cod 81.02.01+81.02.02+81.02.05)</b>	<b>81.02</b>	<b>8.866.000</b>	<b>6.651.000</b>	<b>3.949.225</b>
Rambursari de credite aferente datoriei publice interne locale	81.02.05	8.866.000	6.651.000	3.949.225
<b>TITLUL XXI PLATI EFECTUATE IN ANII PRECEDENTI SI</b>	<b>85</b>	<b>0</b>	<b>0</b>	<b>-34.081</b>
<b>Plati efectuate in anii precedenti si recuperate in anul curent</b>	<b>85.01</b>	<b>0</b>	<b>0</b>	<b>-34.081</b>
Plati efectuate in anii precedenti si recuperate in anul curent în	85.01.01	0	0	-15.531
Plati efectuate in anii precedenti si recuperate in anul curent în secțiune	85.01.02	0	0	-18.550
Din total capitol:				
<b>Transport rutier (cod 84.02.03.01 la 84.02.03.03)</b>	<b>84.02.03</b>	<b>96.984.000</b>	<b>86.146.000</b>	<b>20.130.458</b>
Transport în comun	84.02.03.02	822.000	697.000	0
Strazi	84.02.03.03	96.162.000	85.449.000	20.130.458
Alte cheltuieli în domeniul transporturilor	84.02.50	17.311.000	17.311.000	17.264.220
<b>Partea a-VII-a REZERVE, EXCEDENT / DEFICIT</b>	<b>96.02</b>	<b>249.670.000</b>	<b>249.670.000</b>	<b>307.958.366</b>

VIZAT  
spre neschimbare  
SECRETAR GENERAL

DENUMIREA INDICATORILOR	Cod indicator	Credite bugetare		Plati efectuate la 30.09.2025
		Prevederi anuale aprobate la finele perioadei de raportare	Prevederi trimestriale cumulate (trim III)	
<b>EXCEDENT 98.02.96 + 98.02.97</b>	<b>98.02</b>	<b>0</b>	<b>0</b>	<b>307.958.366</b>
Excedentul secțiunii de funcționare	98.02.96	0	0	237.547.090
Excedentul secțiunii de dezvoltare	98.02.97	0	0	70.411.276
<b>DEFICIT 1) 99.02.96 + 99.02.97</b>	<b>99.02</b>	<b>249.670.000</b>	<b>249.670.000</b>	<b>0</b>
Deficitul secțiunii de dezvoltare	99.02.97	249.670.000	249.670.000	0

**CONTUL DE EXECUȚIE AL BUGETULUI LOCAL PE SECȚIUNI DETALIAT LA VENITURI ȘI CHELTUIELI PE CAPITOLE, SUBCAPITOLE ȘI PARAGRAFE PENTRU TRIMESTRUL III AL ANULUI 2025**

<b>VENITURILE SECȚIUNII DE FUNCȚIONARE (cod 00.02+00.16+00.17) - TOTAL</b>	<b>00.01 SF</b>	<b>1.526.196.000</b>	<b>1.294.321.000</b>	<b>1.302.963.600</b>
<b>VENITURI PROPRII (00.02-11.02-37.02)</b>	<b>49.90</b>	<b>1.349.165.000</b>	<b>1.195.064.000</b>	<b>1.067.721.354</b>
<b>I. VENITURI CURENTE (cod 00.03+00.12)</b>	<b>00.02</b>	<b>1.519.619.000</b>	<b>1.287.744.000</b>	<b>1.298.403.454</b>
<b>A. VENITURI FISCALE (cod 00.04+00.09+00.10+00.11)</b>	<b>00.03</b>	<b>1.605.478.000</b>	<b>1.378.376.000</b>	<b>1.277.001.510</b>
<b>A1. IMPOZIT PE VENIT, PROFIT SI CASTIGURI DIN CAPITAL (cod 00.05+00.06+00.07)</b>	<b>00.04</b>	<b>884.074.000</b>	<b>751.179.000</b>	<b>718.363.353</b>
<b>A1.2. IMPOZIT PE VENIT, PROFIT, SI CASTIGURI DIN CAPITAL DE LA PERSOANE FIZICE (cod 03.02+04.02)</b>	<b>00.06</b>	<b>884.074.000</b>	<b>751.179.000</b>	<b>718.363.353</b>
<b>Cote si sume defalcate din impozitul pe venit (cod 04.02.01+04.02.04+04.02.05+04.02.06)</b>	<b>04.02</b>	<b>884.074.000</b>	<b>751.179.000</b>	<b>718.363.353</b>
Sume alocate din cotele defalcate din impozitul pe venit pentru echilibrarea bugetelor locale	04.02.04	884.074.000	751.179.000	718.363.353
<b>A3. IMPOZITE SI TAXE PE PROPRIETATE (cod 07.02)</b>	<b>00.09</b>	<b>298.277.000</b>	<b>283.459.000</b>	<b>235.656.876</b>
<b>Impozite si taxe pe proprietate (cod 07.02.01+07.02.02+07.02.03+07.02.50)</b>	<b>07.02</b>	<b>298.277.000</b>	<b>283.459.000</b>	<b>235.656.876</b>
<b>Impozit si taxa pe cladiri (cod 07.02.01.01+07.02.01.02)</b>	<b>07.02.01</b>	<b>244.614.000</b>	<b>234.708.000</b>	<b>202.132.075</b>
Impozit pe cladiri de la persoane fizice *)	07.02.01.01	59.474.000	56.385.000	43.533.551
Impozit si taxa pe cladiri de la persoane juridice *)	07.02.01.02	185.140.000	178.323.000	158.598.524
<b>Impozit si taxa pe teren (cod 07.02.02.01+07.02.02.02+07.02.02.03)</b>	<b>07.02.02</b>	<b>23.057.000</b>	<b>20.795.000</b>	<b>17.503.819</b>
Impozit pe terenuri de la persoane fizice *)	07.02.02.01	12.090.000	11.569.000	9.256.254
Impozit si taxa pe teren de la persoane juridice *)	07.02.02.02	10.967.000	9.226.000	8.247.565
Taxe judiciare de timbru si alte taxe de timbru	07.02.03	30.606.000	27.956.000	16.020.982
<b>A4. IMPOZITE SI TAXE PE BUNURI SI SERVICII (cod 11.02+12.02+15.02+16.02)</b>	<b>00.10</b>	<b>387.728.000</b>	<b>308.339.000</b>	<b>287.115.167</b>
<b>Sume defalcate din TVA (cod 11.02.01+11.02.02+11.02.05+11.02.06+11.02.09)</b>	<b>11.02</b>	<b>308.961.000</b>	<b>230.644.000</b>	<b>230.644.000</b>
Sume defalcate din taxa pe valoarea adăugată pentru finanțarea cheltuielilor descentralizate la nivelul comunelor, orașelor, municipiilor, sectoarelor si Municipiului București	11.02.02	283.575.000	211.858.000	211.858.000
Sume defalcate din taxa pe valoarea adăugată pentru finanțarea	11.02.09	25.386.000	18.786.000	18.786.000
<b>Taxe pe servicii specifice (cod 15.02.01+15.02.50)</b>	<b>15.02</b>	<b>3.506.000</b>	<b>2.631.000</b>	<b>1.344.004</b>
Impozit pe spectacole	15.02.01	3.506.000	2.631.000	1.344.004
<b>Taxe pe utilizarea bunurilor, autorizarea utilizării bunurilor sau pe desfasurarea de activitati (cod 16.02.02+16.02.03+16.02.50)</b>	<b>16.02</b>	<b>75.261.000</b>	<b>75.064.000</b>	<b>55.126.310</b>
<b>Impozit pe mijloacele de transport (cod 16.02.02.01+16.02.02.02)</b>	<b>16.02.02</b>	<b>72.136.000</b>	<b>71.939.000</b>	<b>53.298.390</b>
Impozit pe mijloacele de transport detinute de persoane fizice *)	16.02.02.01	40.785.000	40.588.000	25.638.807
Impozit pe mijloacele de transport detinute de persoane juridice *)	16.02.02.02	31.351.000	31.351.000	27.659.583
Taxe si tarife pentru eliberarea de licente si autorizatii de functionare	16.02.03	3.125.000	3.125.000	1.827.920
<b>A6. ALTE IMPOZITE SI TAXE FISCALE (cod 18.02)</b>	<b>00.11</b>	<b>35.399.000</b>	<b>35.399.000</b>	<b>35.866.115</b>
<b>Alte impozite si taxe fiscale (cod 18.02.50)</b>	<b>18.02</b>	<b>35.399.000</b>	<b>35.399.000</b>	<b>35.866.115</b>
Alte impozite si taxe	18.02.50	35.399.000	35.399.000	35.866.115
<b>C. VENITURI NEFISCALE (cod 00.13+00.14)</b>	<b>00.12</b>	<b>-85.859.000</b>	<b>-90.632.000</b>	<b>21.401.943</b>
<b>C1. VENITURI DIN PROPRIETATE (cod 30.02+31.02)</b>	<b>00.13</b>	<b>2.415.000</b>	<b>1.795.000</b>	<b>989.075</b>

DENUMIREA INDICATORILOR	Cod indicator	Credite bugetare		Plati efectuate la 30.09.2025
		Prevederi anuale aprobate la finele perioadei de raportare	Prevederi trimestriale cumulate (trim III)	
<b>Venituri din proprietate (cod 30.02.01+30.02.05+30.02.08+30.02.09)</b>	<b>30.02</b>	<b>2.323.000</b>	<b>1.726.000</b>	<b>945.191</b>
<b>Venituri din concesiuni si inchirieri (cod 30.02.05.01+30.02.05.05+30.02.05.06+ 30.02.05.30)</b>	<b>30.02.05</b>	<b>2.323.000</b>	<b>1.726.000</b>	<b>945.191</b>
Alte venituri din concesiuni si inchirieri de catre institutiile publice	30.02.05.30	2.323.000	1.726.000	945.191
<b>Venituri din dobanzi (cod 31.02.03)</b>	<b>31.02</b>	<b>92.000</b>	<b>69.000</b>	<b>43.884</b>
Alte venituri din dobanzi	31.02.03	92.000	69.000	43.884
<b>C2. VANZARI DE BUNURI SI SERVICII (cod 33.02+34.02+35.02+36.02+37.02)</b>	<b>00.14</b>	<b>-88.274.000</b>	<b>-92.427.000</b>	<b>20.412.868</b>
<b>Venituri din prestari de servicii si alte activitati (cod 33.02.08 + 33.02.10 + 33.02.12 +33.02.13+ 33.02.24 +33.02.26+33.02.27+33.02.28+33.02.33+33.02.50)</b>	<b>33.02</b>	<b>13.352.000</b>	<b>12.873.000</b>	<b>3.052.223</b>
Venituri din prestari de servicii	33.02.08	8.055.000	7.929.000	641.384
Venituri din despăgubiri	33.02.26	6.000	6.000	5.838
Alte venituri din prestari de servicii si alte activitati	33.02.50	5.291.000	4.938.000	2.402.829
<b>Amenzi, penalitati si confiscari (cod 35.02.01 la 35.02.03+35.02.05)</b>	<b>35.02</b>	<b>27.858.000</b>	<b>25.895.000</b>	<b>12.988.895</b>
<b>Venituri din amenzi si alte sanctiuni aplicate potrivit dispozitiilor legale (cod 35.02.01.02)</b>	<b>35.02.01</b>	<b>27.767.000</b>	<b>25.826.000</b>	<b>12.665.891</b>
Venituri din amenzi și alte sancțiuni aplicate de către alte instituții de specialitate	35.02.01.02	27.767.000	25.826.000	12.665.891
Alte amenzi, penalitati si confiscari	35.02.50	91.000	69.000	323.004
<b>Diverse venituri (cod 36.02)</b>	<b>36.02</b>	<b>9.023.000</b>	<b>6.769.000</b>	<b>4.333.650</b>
<b>Venituri din aplicarea prescriptiei extinctive (cod 36.02.01.01)</b>	<b>36.02.01</b>	<b>633.000</b>	<b>475.000</b>	<b>615.753</b>
Venituri din aplicarea prescriptiei extinctive	36.02.01.01	633.000	475.000	615.753
Taxe speciale	36.02.06	7.612.000	5.709.000	3.425.037
Alte venituri	36.02.50	778.000	585.000	292.860
<b>Transferuri voluntare, altele decat subventiile (cod 37.02)</b>	<b>37.02</b>	<b>-138.507.000</b>	<b>-137.964.000</b>	<b>38.100</b>
Donatii si sponsorizari**)	37.02.01	32.000	32.000	38.100
Vărsăminte din secțiunea de funcționare pentru finanțarea secțiunii	37.02.03	-138.539.000	-137.996.000	0
<b>IV. SUBVENTII (cod 00.18)</b>	<b>00.17</b>	<b>6.577.000</b>	<b>6.577.000</b>	<b>3.136.668</b>
<b>SUBVENTII DE LA ALTE NIVELE ALE ADMINISTRATIEI PUBLICE (cod 42.02+43.02)</b>	<b>00.18</b>	<b>6.577.000</b>	<b>6.577.000</b>	<b>3.136.668</b>
<b>Subventii de la bugetul de stat (cod 42.02.21+42.02.28+42.02.32+42.02.34 + 42.02.35 +42.02.41 + 42.02.42 + 42.02.45+42.02.51+42.02.54+42.02.66+42.02.73+42.02.79+42.02.82+42.02.86+42.02.96+42.02.97)</b>	<b>42.02</b>	<b>5.329.000</b>	<b>5.329.000</b>	<b>4.384.668</b>
Alte drepturi pentru dizabilitate și adopție	42.02.21	5.262.000	5.262.000	4.333.336
Subventii pentru acordarea ajutorului pentru încălzirea locuinței și a suplimentului pentru energie alocate pentru consumul de combustibili solizi și/sau petrolieri	42.02.34	67.000	67.000	51.332
<b>Subventii de la alte administratii (cod 43.02.01+43.02.04+43.02.07+43.02.08+43.02.20+43.02.21+43.02.23+43.02.24+43.02.30+43.02.34+43.02.39+43.02.41+43.02.51)</b>	<b>43.02</b>	<b>1.248.000</b>	<b>1.248.000</b>	<b>-1.248.000</b>
Alte subventii primite de la administratia centrala pentru finantarea	43.02.20	1.248.000	1.248.000	-1.248.000
<b>CHELTUIELILE SECȚIUNII DE FUNCȚIONARE (cod 50.02 + 59.02 + 63.02 + 70.02 + 74.02 + 79.02)</b>	<b>49.02 SF</b>	<b>1.526.196.000</b>	<b>1.294.321.000</b>	<b>1.065.416.510</b>
<b>SECȚIUNEA DE FUNCȚIONARE (cod 01+79+85)</b>		<b>1.526.196.000</b>	<b>1.294.321.000</b>	<b>1.065.416.510</b>
<b>CHELTUIELI CURENTE (cod 10+20+30+40+50+51SF+55SF+57+58)</b>	<b>01</b>	<b>1.466.382.000</b>	<b>1.249.439.000</b>	<b>1.032.517.962</b>
<b>TITLUL I CHELTUIELI DE PERSONAL</b>	<b>10</b>	<b>357.426.000</b>	<b>298.522.000</b>	<b>259.689.506</b>
<b>TITLUL II BUNURI SI SERVICII</b>	<b>20</b>	<b>677.616.000</b>	<b>577.722.000</b>	<b>435.337.393</b>
<b>TITLUL III DOBANZI</b>	<b>30</b>	<b>37.166.000</b>	<b>31.875.000</b>	<b>23.786.391</b>
<b>Dobanzi aferente datoriei publice interne</b>	<b>30.01</b>	<b>10.600.000</b>	<b>10.200.000</b>	<b>9.011.748</b>

VIZAT  
spre neschimbare  
SECRETAR GENERAL

DENUMIREA INDICATORILOR	Cod indicator	Credite bugetare		Plati efectuate la 30.09.2025
		Prevederi anuale aprobate la finele perioadei de raportare	Prevederi trimestriale cumulate (trim III)	
Dobanzi aferente datoriei publice interne directe	30.01.01	10.600.000	10.200.000	9.011.748
<b>Dobanzi aferente datoriei publice externe</b>	<b>30.02</b>	<b>26.566.000</b>	<b>21.675.000</b>	<b>14.774.644</b>
Dobanzi aferente datoriei publice externe directe	30.02.01	26.566.000	21.675.000	14.774.644
<b>TITLUL VI TRANSFERURI INTRE UNITATI ALE ADMINISTRATIEI</b>	<b>51 SF</b>	<b>130.146.000</b>	<b>128.175.000</b>	<b>126.304.144</b>
<b>51.01.01+51.01.03+51.01.05+51.01.14+51.01.15+51.01.24+51.01.31+51.01.39 + 51.01.46+51.01.60+51.01.61+51.01.64+51.01.70+51.01.76)</b>	<b>51.01</b>	<b>130.146.000</b>	<b>128.175.000</b>	<b>126.304.144</b>
Transferuri catre institutii publice	51.01.01	123.500.000	122.029.000	120.166.186
Transferuri din bugetele consiliilor locale și județene pentru acordarea unor ajutoare către unitățile administrativ-teritoriale în situații de extremă dificultate	51.01.24	500.000	0	0
Transferuri din bugetele locale pentru finanțarea cheltuielilor curente din domeniul sănătății	51.01.46	6.146.000	6.146.000	6.137.958
<b>TITLUL VII ALTE TRANSFERURI (cod 55.01+ 55.02)</b>	<b>55 SF</b>	<b>26.236.000</b>	<b>18.885.000</b>	<b>15.898.246</b>
<b>A. Transferuri interne (cod 55.01.18+55.01.46+55.01.63+55.01.65+55.01.73+55.01.84)</b>	<b>55.01</b>	<b>26.236.000</b>	<b>18.885.000</b>	<b>15.898.246</b>
Alte transferuri curente interne	55.01.18	850.000	650.000	119.793
Finanțarea învățământului particular sau confesional acreditat	55.01.63	25.386.000	18.235.000	15.778.453
<b>TITLUL IX ASISTENTA SOCIALA (cod 57.02)</b>	<b>57</b>	<b>178.031.000</b>	<b>142.581.000</b>	<b>128.435.321</b>
<b>Ajutoare sociale (cod 57.02.01 la 57.02.05)</b>	<b>57.02</b>	<b>178.031.000</b>	<b>142.581.000</b>	<b>128.435.321</b>
Ajutoare sociale in numerar	57.02.01	142.443.000	115.446.000	108.449.957
Ajutoare sociale in natura	57.02.02	34.038.000	25.982.000	19.678.735
Tichete de cresa si tichete sociale pentru gradinită	57.02.03	4.000	4.000	1.064
Suport alimentar	57.02.05	1.546.000	1.149.000	305.565
<b>TITLUL XI ALTE CHELTUIELI (cod 59.01 + 59.02 + 59.08 +59.11 +59.12 +59.15 +59.17 +59.20+59.22 +59.25 +59.30+59.35+59.40+59.41+59.44)</b>	<b>59</b>	<b>59.761.000</b>	<b>51.179.000</b>	<b>43.066.960</b>
Burse	59.01	16.400.000	16.400.000	16.067.402
Programe pentru tineret	59.08	3.400.000	3.400.000	3.332.250
Asociatii si fundatii	59.11	18.981.000	14.477.000	13.465.227
Sustinerea cultelor	59.12	8.023.000	5.989.000	4.800.183
Despăgubiri civile	59.17	5.172.000	4.334.000	3.331.931
Sume destinate finantarii programelor sportive realizate de structurile sportive de drept privat	59.20	1.640.000	1.640.000	0
Actiuni cu caracter stiintific si social-cultural	59.22	4.325.000	3.600.000	1.117.031
Sume aferente persoanelor cu handicap neîncadrate	59.40	1.820.000	1.339.000	952.936
<b>OPERATIUNI FINANCIARE (cod 80+81)</b>	<b>79</b>	<b>59.814.000</b>	<b>44.882.000</b>	<b>36.076.522</b>
<b>TITLUL XIX RAMBURSARI DE CREDITE (cod 81.01+81.02+81.05)</b>	<b>81</b>	<b>59.814.000</b>	<b>44.882.000</b>	<b>36.076.522</b>
<b>Rambursari de credite externe (cod 81.01.01+81.01.02+81.01.05+81.01.06)</b>	<b>81.01</b>	<b>46.219.000</b>	<b>34.672.000</b>	<b>28.582.988</b>
Rambursari de credite aferente datoriei publice externe locale	81.01.05	46.219.000	34.672.000	28.582.988
<b>Rambursari de credite interne (cod 81.02.01+81.02.02+81.02.05)</b>	<b>81.02</b>	<b>13.595.000</b>	<b>10.210.000</b>	<b>7.493.534</b>
Rambursari de credite aferente datoriei publice interne locale	81.02.05	13.595.000	10.210.000	7.493.534
<b>TITLUL XXI PLATI EFECTUATE IN ANII PRECEDENTI SI</b>	<b>85</b>	<b>0</b>	<b>0</b>	<b>-3.177.974</b>
<b>Plati efectuate in anii precedenti si recuperate in anul curent</b>	<b>85.01</b>	<b>0</b>	<b>0</b>	<b>-3.177.974</b>
Plati efectuate in anii precedenti si recuperate in anul curent în	85.01.01	0	0	-3.177.974
<b>Partea I-a SERVICII PUBLICE GENERALE (cod 50.02)</b>	<b>50.02</b>	<b>181.089.000</b>	<b>154.416.000</b>	<b>121.278.134</b>
<b>AUTORITĂȚI PUBLICE ȘI ACȚIUNI EXTERNE (cod 51.02.01)</b>	<b>51.02</b>	<b>130.621.000</b>	<b>110.610.000</b>	<b>88.259.724</b>
<b>SECȚIUNEA DE FUNCȚIONARE (cod 01+79+85)</b>		<b>130.621.000</b>	<b>110.610.000</b>	<b>88.259.724</b>
<b>CHELTUIELI CURENTE (cod 10+20+30+40+50+51SF+55SF+57+58)</b>	<b>01</b>	<b>129.289.000</b>	<b>109.611.000</b>	<b>87.506.720</b>
<b>TITLUL I CHELTUIELI DE PERSONAL</b>	<b>10</b>	<b>102.912.000</b>	<b>88.590.000</b>	<b>74.622.583</b>
<b>TITLUL II BUNURI SI SERVICII</b>	<b>20</b>	<b>20.395.000</b>	<b>16.749.000</b>	<b>10.068.131</b>

VIZAT  
spre neschimbare  
SECRETAR GENERAL

DENUMIREA INDICATORILOR	Cod indicator	Credite bugetare		Plati efectuate la 30.09.2025
		Prevederi anuale aprobate la finele perioadei de raportare	Prevederi trimestriale cumulate (trim III)	
<b>TITLUL VI TRANSFERURI INTRE UNITATI ALE ADMINISTRATIEI PUBLICE (cod 51.01)</b>	<b>51 SF</b>	<b>1.000.000</b>	<b>750.000</b>	<b>0</b>
<b>51.01.01+51.01.03+51.01.05+51.01.14+51.01.15+51.01.24+51.01.31+51.01.39 + 51.01.46+51.01.60+51.01.61+51.01.64+51.01.70+51.01.76)</b>	<b>51.01</b>	<b>1.000.000</b>	<b>750.000</b>	<b>0</b>
Transferuri catre institutii publice	51.01.01	500.000	750.000	0
Transferuri din bugetele consiliilor locale și județene pentru acordarea unor ajutoare către unitățile administrativ-teritoriale în situații de extremă dificultate	51.01.24	500.000	0	0
<b>TITLUL XI ALTE CHELTUIELI (cod 59.01 + 59.02 + 59.08 +59.11 +59.12 +59.15 +59.17 +59.20+59.22 +59.25 +59.30+59.35+59.40+59.41+59.44)</b>	<b>59</b>	<b>4.982.000</b>	<b>3.522.000</b>	<b>2.816.006</b>
Despăgubiri civile	59.17	4.150.000	2.883.000	2.362.984
Sume aferente persoanelor cu handicap neîncadrate	59.40	832.000	639.000	453.022
<b>OPERATIUNI FINANCIARE (cod 80+81)</b>	<b>79</b>	<b>1.332.000</b>	<b>999.000</b>	<b>990.979</b>
<b>TITLUL XIX RAMBURSARI DE CREDITE (cod 81.01+81.02+81.05)</b>	<b>81</b>	<b>1.332.000</b>	<b>999.000</b>	<b>990.979</b>
<b>Rambursari de credite externe (cod 81.01.01+81.01.02+81.01.05+81.01.06)</b>	<b>81.01</b>	<b>1.332.000</b>	<b>999.000</b>	<b>990.979</b>
Rambursari de credite aferente datoriei publice externe locale	81.01.05	1.332.000	999.000	990.979
<b>TITLUL XXI PLATI EFECTUATE IN ANII PRECEDENTI SI</b>	<b>85</b>	<b>0</b>	<b>0</b>	<b>-237.975</b>
<b>Plati efectuate in anii precedenti si recuperate in anul curent</b>	<b>85.01</b>	<b>0</b>	<b>0</b>	<b>-237.975</b>
Plati efectuate in anii precedenti si recuperate in anul curent în	85.01.01	0	0	-237.975
Din total capitol:				
<b>Autoritati executive si legislative (cod 51.02.01.03)</b>	<b>51.02.01</b>	<b>130.621.000</b>	<b>110.610.000</b>	<b>88.259.724</b>
<i>Autorități executive</i>	51.02.01.03	130.621.000	110.610.000	88.259.724
<b>ALTE SERVICII PUBLICE GENERALE (cod 54.02.05 la 54.02.07+54.02.10+54.02.50)</b>	<b>54.02</b>	<b>13.059.000</b>	<b>11.748.000</b>	<b>9.172.050</b>
<b>SECȚIUNEA DE FUNCȚIONARE (cod 01+79+85)</b>		<b>13.059.000</b>	<b>11.748.000</b>	<b>9.172.050</b>
<b>CHELTUIELI CURENTE (cod 10+20+30+40+50+51SF+55SF+57+58)</b>	<b>01</b>	<b>13.059.000</b>	<b>11.748.000</b>	<b>9.194.305</b>
<b>TITLUL I CHELTUIELI DE PERSONAL</b>	<b>10</b>	<b>11.106.000</b>	<b>9.434.000</b>	<b>8.266.070</b>
<b>TITLUL II BUNURI SI SERVICII</b>	<b>20</b>	<b>1.828.000</b>	<b>1.720.000</b>	<b>842.771</b>
<b>TITLUL XI ALTE CHELTUIELI (cod 59.01 + 59.02 + 59.08 +59.11)</b>	<b>59</b>	<b>125.000</b>	<b>94.000</b>	<b>85.464</b>
Sume aferente persoanelor cu handicap neîncadrate	59.40	125.000	94.000	85.464
<b>TITLUL XXI PLATI EFECTUATE IN ANII PRECEDENTI SI</b>	<b>85</b>	<b>0</b>	<b>0</b>	<b>-22.254</b>
<b>Plati efectuate in anii precedenti si recuperate in anul curent</b>	<b>85.01</b>	<b>0</b>	<b>0</b>	<b>-22.254</b>
Plati efectuate in anii precedenti si recuperate in anul curent în	85.01.01	0	0	-22.254
Din total capitol:				
<b>Servicii publice comunitare de evidență a persoanelor</b>	<b>54.02.10</b>	<b>12.461.000</b>	<b>10.650.000</b>	<b>8.911.419</b>
<b>Alte servicii publice generale</b>	<b>54.02.50</b>	<b>598.000</b>	<b>598.000</b>	<b>260.631</b>
<b>TRANZACȚII PRIVIND DATORIA PUBLICĂ ȘI ÎMPRUMUTURI</b>	<b>55.02</b>	<b>37.409.000</b>	<b>32.058.000</b>	<b>23.846.360</b>
<b>SECȚIUNEA DE FUNCȚIONARE (cod 01+79+85)</b>		<b>37.409.000</b>	<b>32.058.000</b>	<b>23.846.360</b>
<b>CHELTUIELI CURENTE (cod 10+20+30+40+50+51SF+55SF+57+58)</b>	<b>01</b>	<b>37.409.000</b>	<b>32.058.000</b>	<b>23.846.360</b>
<b>TITLUL II BUNURI SI SERVICII</b>	<b>20</b>	<b>243.000</b>	<b>183.000</b>	<b>59.968</b>
<b>TITLUL III DOBANZI</b>	<b>30</b>	<b>37.166.000</b>	<b>31.875.000</b>	<b>23.786.391</b>
<b>Dobanzi aferente datoriei publice interne</b>	<b>30.01</b>	<b>10.600.000</b>	<b>10.200.000</b>	<b>9.011.748</b>
Dobanzi aferente datoriei publice interne directe	30.01.01	10.600.000	10.200.000	9.011.748
<b>Dobanzi aferente datoriei publice externe</b>	<b>30.02</b>	<b>26.566.000</b>	<b>21.675.000</b>	<b>14.774.644</b>
Dobanzi aferente datoriei publice externe directe	30.02.01	26.566.000	21.675.000	14.774.644

VIZAT  
spre neschimbare  
SECRETAR GENERAL

DENUMIREA INDICATORILOR	Cod indicator	Credite bugetare		Plati efectuate la 30.09.2025
		Prevederi anuale aprobate la finele perioadei de raportare	Prevederi trimestriale cumulate (trim III)	
Partea a II-a APARARE, ORDINE PUBLICA SI SIGURANTA NATIONALA (cod 60.02+61.02)	59.02	67.830.000	58.309.000	47.301.805
APĂRARE (cod 60.02.02)	60.02	1.087.000	881.000	370.839
SECȚIUNEA DE FUNCȚIONARE (cod 01+79+85)		1.087.000	881.000	370.839
CHELTUIELI CURENTE (cod 10+20+30+40+50+51SF+55SF+57+58)	01	1.087.000	881.000	370.839
TITLUL II BUNURI SI SERVICII	20	1.087.000	881.000	370.839
Din total capitol:				
<i>Aparare nationala</i>	60.02.02	1.087.000	881.000	370.839
ORDINE PUBLICĂ ȘI SIGURANȚĂ NAȚIONALĂ (cod 61.02.03+61.02.05+61.02.50)	61.02	66.743.000	57.428.000	46.930.966
SECȚIUNEA DE FUNCȚIONARE (cod 01+79+85)		66.743.000	57.428.000	46.930.966
CHELTUIELI CURENTE (cod 10+20+30+40+50+51SF+55SF+57+58)	01	66.743.000	57.428.000	46.930.966
TITLUL I CHELTUIELI DE PERSONAL	10	23.982.000	18.587.000	12.024.079
TITLUL II BUNURI SI SERVICII	20	9.876.000	5.981.000	2.211.247
TITLUL VI TRANSFERURI INTRE UNITATI ALE ADMINISTRATIEI PUBLICE (cod 51.01)	51 SF	32.601.000	32.601.000	32.586.209
51.01.01+51.01.03+51.01.05+51.01.14+51.01.15+51.01.24+51.01.31+51.01.39 + 51.01.46+51.01.60+51.01.61+51.01.64+51.01.70+51.01.76)	51.01	32.601.000	32.601.000	32.586.209
Transferuri catre institutii publice	51.01.01	32.601.000	32.601.000	32.586.209
TITLUL XI ALTE CHELTUIELI (cod 59.01 + 59.02 + 59.08 + 59.11 + 59.12 + 59.15 + 59.17 + 59.20+59.22 + 59.25 + 59.30+59.35+59.40+59.41+59.44)	59	284.000	259.000	109.431
Sume aferente persoanelor cu handicap neincadrate	59.40	284.000	156.000	109.431
Din total capitol:				
<i>Ordine publica (cod 61.02.03.04)</i>	61.02.03	66.393.000	57.154.000	46.891.480
<i>Politie locala</i>	61.02.03.04	66.393.000	57.154.000	46.891.480
<i>Protectie civila și protecția contra incendiilor (protecție civilă nonmilitară)</i>	61.02.05	350.000	274.000	39.486
Partea a III-a CHELTUIELI SOCIAL-CULTURALE (cod 65.02+66.02+67.02+68.02)	63.02	989.381.000	836.373.000	688.827.576
ÎNVĂȚĂMÂNT (cod 65.02.03 la 65.02.05+65.02.07+65.02.11+65.02.12+65.02.13+65.02.50)	65.02	412.214.000	366.741.000	270.997.044
SECȚIUNEA DE FUNCȚIONARE (cod 01+79+85)		412.214.000	366.741.000	270.997.044
CHELTUIELI CURENTE (cod 10+20+30+40+50+51SF+55SF+57+58)	01	407.214.000	362.982.000	267.748.539
TITLUL I CHELTUIELI DE PERSONAL	10	22.521.000	20.918.000	18.745.914
TITLUL II BUNURI SI SERVICII	20	305.316.000	277.109.000	198.263.341
TITLUL VII ALTE TRANSFERURI (cod 55.01+ 55.02)	55 SF	26.236.000	18.885.000	15.898.246
A. Transferuri interne (cod 55.01.18+55.01.46+55.01.63+55.01.65+55.01.73+55.01.84)	55.01	26.236.000	18.885.000	15.898.246
Alte transferuri curente interne	55.01.18	850.000	650.000	119.793
Finanțarea învățământului particular sau confesional acreditat	55.01.63	25.386.000	18.235.000	15.778.453
TITLUL IX ASISTENTA SOCIALA (cod 57.02)	57	33.341.000	26.270.000	15.441.386
Ajutoare sociale (cod 57.02.01 la 57.02.05)	57.02	33.341.000	26.270.000	15.441.386
Ajutoare sociale in numerar	57.02.01	12.909.000	10.147.000	4.725.269
Ajutoare sociale in natura	57.02.02	18.882.000	14.970.000	10.409.488

VIZAT  
spre neschimbare  
SECRETAR GENERAL

DENUMIREA INDICATORILOR	Cod indicator	Credite bugetare		Plati efectuate la 30.09.2025
		Prevederi anuale aprobate la finele perioadei de raportare	Prevederi trimestriale cumulate (trim III)	
Tichete de cresa si tichete sociale pentru gradinita	57.02.03	4.000	4.000	1.064
Suport alimentar	57.02.05	1.546.000	1.149.000	305.565
<b>TITLUL XI ALTE CHELTUIELI (cod 59.01 + 59.02 + 59.08 +59.11 +59.12 +59.15 +59.17 +59.20+59.22 +59.25 +59.30+59.35+59.40+59.41+59.44)</b>	<b>59</b>	<b>19.800.000</b>	<b>19.800.000</b>	<b>19.399.652</b>
Burse	59.01	16.400.000	16.400.000	16.067.402
Programe pentru tineret	59.08	3.400.000	3.400.000	3.332.250
<b>OPERATIUNI FINANCIARE (cod 80+81)</b>	<b>79</b>	<b>5.000.000</b>	<b>3.759.000</b>	<b>3.749.563</b>
<b>TITLUL XIX RAMBURSARI DE CREDITE (cod 81.01+81.02+81.05)</b>	<b>81</b>	<b>5.000.000</b>	<b>3.759.000</b>	<b>3.749.563</b>
<b>Rambursari de credite externe (cod 81.01.01+81.01.02+81.01.05+81.01.06)</b>	<b>81.01</b>	<b>831.000</b>	<b>624.000</b>	<b>624.000</b>
Rambursari de credite aferente datoriei publice externe locale	81.01.05	831.000	624.000	624.000
<b>Rambursari de credite interne (cod 81.02.01+81.02.02+81.02.05)</b>	<b>81.02</b>	<b>4.169.000</b>	<b>3.135.000</b>	<b>3.125.563</b>
Rambursari de credite aferente datoriei publice interne locale	81.02.05	4.169.000	3.135.000	3.125.563
<b>TITLUL XXI PLATI EFECTUATE IN ANII PRECEDENTI SI</b>	<b>85</b>	<b>0</b>	<b>0</b>	<b>-501.058</b>
<b>Plati efectuate in anii precedenti si recuperate in anul curent</b>	<b>85.01</b>	<b>0</b>	<b>0</b>	<b>-501.058</b>
Plati efectuate in anii precedenti si recuperate in anul curent în	85.01.01	0	0	-501.058
Din total capitol:				
<b>Învatamânt prescolar si primar (cod 65.02.03.01+65.02.03.02)</b>	<b>65.02.03</b>	<b>69.688.000</b>	<b>61.578.000</b>	<b>46.947.724</b>
Învatamânt prescolar	65.02.03.01	69.303.000	61.268.000	46.745.361
Învatamânt primar	65.02.03.02	385.000	310.000	202.364
<b>Învatamânt secundar (cod 65.02.04.01 la 65.02.04.03)</b>	<b>65.02.04</b>	<b>222.687.000</b>	<b>200.294.000</b>	<b>143.118.617</b>
Învatamânt secundar inferior	65.02.04.01	144.461.000	129.297.000	78.027.257
Învatamânt secundar superior	65.02.04.02	78.226.000	70.997.000	65.091.360
<b>Învatamânt postliceal</b>	<b>65.02.05</b>	<b>1.357.000</b>	<b>1.125.000</b>	<b>426.075</b>
<b>Învatamânt nedefinit prin nivel (cod 65.02.07.04)</b>	<b>65.02.07</b>	<b>42.497.000</b>	<b>37.259.000</b>	<b>31.124.753</b>
Învatamânt special	65.02.07.04	42.497.000	37.259.000	31.124.753
<b>Servicii auxiliare pentru educatie (cod 65.02.11.03+65.02.11.30)</b>	<b>65.02.11</b>	<b>1.546.000</b>	<b>1.149.000</b>	<b>305.565</b>
Alte servicii auxiliare	65.02.11.30	1.546.000	1.149.000	305.565
<b>Servicii educative complementare (cod 65.02.12.01)</b>	<b>65.02.12</b>	<b>27.755.000</b>	<b>21.560.000</b>	<b>21.401.407</b>
Școală după școală	65.02.12.01	27.755.000	21.560.000	21.401.407
<b>Alte cheltuieli în domeniul învățământului</b>	<b>65.02.50</b>	<b>46.684.000</b>	<b>43.776.000</b>	<b>27.672.903</b>
<b>SĂNĂTATE (cod 66.02.06+66.02.08+66.02.50)</b>	<b>66.02</b>	<b>7.956.000</b>	<b>7.568.000</b>	<b>6.766.122</b>
<b>SECȚIUNEA DE FUNCȚIONARE (cod 01+79+85)</b>		<b>7.956.000</b>	<b>7.568.000</b>	<b>6.766.122</b>
<b>CHELTUIELI CURENTE (cod 10+20+30+40+50+51SF+55SF+57+58)</b>	<b>01</b>	<b>7.956.000</b>	<b>7.568.000</b>	<b>6.766.122</b>
<b>TITLUL II BUNURI SI SERVICII</b>	<b>20</b>	<b>1.810.000</b>	<b>1.422.000</b>	<b>628.164</b>
<b>TITLUL VI TRANSFERURI INTRE UNITATI ALE ADMINISTRATIEI PUBLICE (cod 51.01)</b>	<b>51 SF</b>	<b>6.146.000</b>	<b>6.146.000</b>	<b>6.137.958</b>
<b>51.01.01+51.01.03+51.01.05+51.01.14+51.01.15+51.01.24+51.01.31+51.01.39 + 51.01.46+51.01.60+51.01.61+51.01.64+51.01.70+51.01.76)</b>	<b>51.01</b>	<b>6.146.000</b>	<b>6.146.000</b>	<b>6.137.958</b>
Transferuri din bugetele locale pentru finanțarea cheltuielilor curente din domeniul sănătății	51.01.46	6.146.000	6.146.000	6.137.958
Din total capitol:				
<b>Servicii medicale in unitati sanitare cu paturi (cod 66.02.06.01+66.02.06.03)</b>	<b>66.02.06</b>	<b>6.146.000</b>	<b>6.146.000</b>	<b>6.137.958</b>
Spitale generale	66.02.06.01	6.146.000	6.146.000	6.137.958
<b>Alte cheltuieli in domeniul sanatatii (cod 66.02.50.50)</b>	<b>66.02.50</b>	<b>1.810.000</b>	<b>1.422.000</b>	<b>628.164</b>
Alte institutii si actiuni sanitare	66.02.50.50	1.810.000	1.422.000	628.164
<b>CULTURĂ, RECREERE ȘI RELIGIE (cod 67.02.03+67.02.05+67.02.06+67.02.50)</b>	<b>67.02</b>	<b>166.924.000</b>	<b>137.447.000</b>	<b>118.882.964</b>

VIZAT  
spre neschimbare  
SECRETAR GENERAL

DENUMIREA INDICATORILOR	Cod indicator	Credite bugetare		Plati efectuate la 30.09.2025
		Prevederi anuale aprobate la finele perioadei de raportare	Prevederi trimestriale cumulate (trim III)	
<b>SECȚIUNEA DE FUNCȚIONARE (cod 01+79+85)</b>		<b>166.924.000</b>	<b>137.447.000</b>	<b>118.882.964</b>
<b>CHELTUIELI CURENTE (cod 10+20+30+40+50+51SF+55SF+57+58)</b>	<b>01</b>	<b>165.234.000</b>	<b>136.176.000</b>	<b>118.169.679</b>
<b>TITLUL II BUNURI SI SERVICII</b>	<b>20</b>	<b>69.771.000</b>	<b>45.001.000</b>	<b>33.596.242</b>
<b>TITLUL VI TRANSFERURI INTRE UNITATI ALE ADMINISTRATIEI PUBLICE (cod 51.01)</b>	<b>51 SF</b>	<b>81.475.000</b>	<b>79.754.000</b>	<b>78.656.223</b>
<b>Transferuri curente (cod 51.01.01+51.01.03+51.01.05+51.01.14+51.01.15+51.01.24+51.01.31+51.01.39 + 51.01.46+51.01.60+51.01.61+51.01.64+51.01.70+51.01.76)</b>	<b>51.01</b>	<b>81.475.000</b>	<b>79.754.000</b>	<b>78.656.223</b>
Transferuri catre institutii publice	51.01.01	81.475.000	79.754.000	78.656.223
<b>TITLUL XI ALTE CHELTUIELI (cod 59.01 + 59.02 + 59.08 +59.11 +59.12 +59.15 +59.17 +59.20+59.22 +59.25 +59.30+59.35+59.40+59.41+59.44)</b>	<b>59</b>	<b>13.988.000</b>	<b>11.421.000</b>	<b>5.917.214</b>
Sustinerea cultelor	59.12	8.023.000	5.989.000	4.800.183
Sume destinate finantarii programelor sportive realizate de structurile sportive de drept privat	59.20	1.640.000	1.640.000	0
Actiuni cu caracter stiintific si social-cultural	59.22	4.325.000	3.600.000	1.117.031
<b>OPERATIUNI FINANCIARE (cod 80+81)</b>	<b>79</b>	<b>1.690.000</b>	<b>1.271.000</b>	<b>1.271.000</b>
<b>TITLUL XIX RAMBURSARI DE CREDITE (cod 81.01+81.02+81.05)</b>	<b>81</b>	<b>1.690.000</b>	<b>1.271.000</b>	<b>1.271.000</b>
<b>Rambursari de credite externe (cod 81.01.01+81.01.02+81.01.05+81.01.06)</b>	<b>81.01</b>	<b>1.690.000</b>	<b>1.271.000</b>	<b>1.271.000</b>
Rambursari de credite aferente datoriei publice externe locale	81.01.05	1.690.000	1.271.000	1.271.000
<b>TITLUL XXI PLATI EFECTUATE IN ANII PRECEDENTI SI</b>	<b>85</b>	<b>0</b>	<b>0</b>	<b>-557.715</b>
<b>Plati efectuate in anii precedenti si recuperate in anul curent</b>	<b>85.01</b>	<b>0</b>	<b>0</b>	<b>-557.715</b>
Plati efectuate in anii precedenti si recuperate in anul curent în	85.01.01	0	0	-557.715
Din total capitol:				
<b>Servicii culturale (cod 67.02.03.02 la 67.02.03.08+67.02.03.12+)</b>	<b>67.02.03</b>	<b>12.510.000</b>	<b>10.789.000</b>	<b>9.715.950</b>
Case de cultura	67.02.03.06	0	0	-5.832
Centre culturale	67.02.03.14	12.510.000	10.789.000	9.721.782
<b>Servicii recreative si sportive (cod 67.02.05.01 la 67.02.05.03)</b>	<b>67.02.05</b>	<b>72.851.000</b>	<b>47.916.000</b>	<b>34.778.952</b>
Sport	67.02.05.01	1.640.000	1.640.000	0
Intretinere gradini publice, parcuri, zone verzi, baze sportive si de agrement	67.02.05.03	71.211.000	46.276.000	34.778.952
<b>Servicii religioase</b>	<b>67.02.06</b>	<b>8.023.000</b>	<b>5.989.000</b>	<b>4.800.183</b>
<b>Alte servicii în domeniile culturii, recreerii si religiei</b>	<b>67.02.50</b>	<b>73.540.000</b>	<b>72.753.000</b>	<b>69.587.879</b>
<b>ASIGURĂRI ȘI ASISTENȚĂ SOCIALĂ (cod 68.02.04+68.02.05+68.02.06+68.02.10+68.02.12+ 68.02.15+68.02.50)</b>	<b>68.02</b>	<b>402.287.000</b>	<b>324.617.000</b>	<b>292.181.445</b>
<b>SECȚIUNEA DE FUNCȚIONARE (cod 01+79+85)</b>		<b>402.287.000</b>	<b>324.617.000</b>	<b>292.181.445</b>
<b>CHELTUIELI CURENTE (cod 10+20+30+40+50+51SF+55SF+57+58)</b>	<b>01</b>	<b>402.287.000</b>	<b>324.617.000</b>	<b>293.451.386</b>
<b>TITLUL I CHELTUIELI DE PERSONAL</b>	<b>10</b>	<b>196.905.000</b>	<b>160.993.000</b>	<b>146.030.860</b>
<b>TITLUL II BUNURI SI SERVICII</b>	<b>20</b>	<b>40.110.000</b>	<b>31.364.000</b>	<b>19.687.398</b>
<b>TITLUL IX ASISTENȚA SOCIALĂ (cod 57.02)</b>	<b>57</b>	<b>144.690.000</b>	<b>116.311.000</b>	<b>112.993.935</b>
<b>Ajutoare sociale (cod 57.02.01 la 57.02.05)</b>	<b>57.02</b>	<b>144.690.000</b>	<b>116.311.000</b>	<b>112.993.935</b>
Ajutoare sociale in numerar	57.02.01	129.534.000	105.299.000	103.724.688
Ajutoare sociale in natura	57.02.02	15.156.000	11.012.000	9.269.247
<b>TITLUL XI ALTE CHELTUIELI (cod 59.01 + 59.02 + 59.08 +59.11 +59.12 +59.15 +59.17 +59.20+59.22 +59.25 +59.30+59.35+59.40+59.41+59.44)</b>	<b>59</b>	<b>20.582.000</b>	<b>15.949.000</b>	<b>14.739.193</b>
Asociatii si fundatii	59.11	18.981.000	14.477.000	13.465.227
Despăgubiri civile	59.17	1.022.000	1.022.000	968.947
Sume aferente persoanelor cu handicap neîncadrate	59.40	579.000	450.000	305.019

VIZAT  
spre neschimbare  
SECRETAR GENERAL

DENUMIREA INDICATORILOR	Cod indicator	Credite bugetare		Plati efectuate la 30.09.2025
		Prevederi anuale aprobate la finele perioadei de raportare	Prevederi trimestriale cumulate (trim III)	
<b>TITLUL XXI PLATI EFECTUATE IN ANII PRECEDENTI SI</b>	<b>85</b>	<b>0</b>	<b>0</b>	<b>-1.269.941</b>
<b>Plati efectuate in anii precedenti si recuperate in anul curent</b>	<b>85.01</b>	<b>0</b>	<b>0</b>	<b>-1.269.941</b>
Plati efectuate in anii precedenti si recuperate in anul curent în	85.01.01	0	0	-1.269.941
Din total capitol:				
<i>Asistenta acordata persoanelor in varsta</i>	<i>68.02.04</i>	<i>14.055.000</i>	<i>11.684.000</i>	<i>9.699.862</i>
<i>Asistenta sociala in caz de boli si invaliditati (cod 68.02.05.02)</i>	<i>68.02.05</i>	<i>227.876.000</i>	<i>186.196.000</i>	<i>174.960.948</i>
<i>Asistenta sociala in caz de invaliditate</i>	<i>68.02.05.02</i>	<i>227.876.000</i>	<i>186.196.000</i>	<i>174.960.948</i>
<i>Asistenta sociala pentru familie si copii</i>	<i>68.02.06</i>	<i>46.932.000</i>	<i>39.273.000</i>	<i>31.067.000</i>
<i>Prevenirea excluderii sociale (cod 68.02.15.01+68.02.15.02)</i>	<i>68.02.15</i>	<i>10.430.000</i>	<i>7.054.000</i>	<i>5.137.849</i>
<i>Ajutor social</i>	<i>68.02.15.01</i>	<i>10.430.000</i>	<i>7.054.000</i>	<i>5.137.849</i>
<i>Alte cheltuieli in domeniul asigurarilor si asistentei sociale (cod 68.02.50.50)</i>	<i>68.02.50</i>	<i>102.994.000</i>	<i>80.410.000</i>	<i>71.315.786</i>
<i>Alte cheltuieli in domeniul asistentei sociale</i>	<i>68.02.50.50</i>	<i>102.994.000</i>	<i>80.410.000</i>	<i>71.315.786</i>
<b>Partea a IV-a SERVICII SI DEZVOLTARE PUBLICA, LOCUINTE, MEDIU SI APE (cod 70.02+74.02)</b>	<b>69.02</b>	<b>241.792.000</b>	<b>207.804.000</b>	<b>187.931.676</b>
<b>LOCUINTE, SERVICII SI DEZVOLTARE PUBLICA (cod 70.02.03+70.02.05 la 70.02.07+70.02.50)</b>	<b>70.02</b>	<b>33.603.000</b>	<b>25.207.000</b>	<b>19.122.205</b>
SECȚIUNEA DE FUNCȚIONARE (cod 01+79+85)		33.603.000	25.207.000	19.122.205
OPERATIUNI FINANCIARE (cod 80+81)	79	33.603.000	25.207.000	19.122.205
<b>TITLUL XIX RAMBURSARI DE CREDITE (cod 81.01+81.02+81.05)</b>	<b>81</b>	<b>33.603.000</b>	<b>25.207.000</b>	<b>19.122.205</b>
<b>Rambursari de credite externe (cod 81.01.01+81.01.02+81.01.05+81.01.06)</b>	<b>81.01</b>	<b>33.247.000</b>	<b>24.937.000</b>	<b>18.856.009</b>
Rambursari de credite aferente datoriei publice externe locale	81.01.05	33.247.000	24.937.000	18.856.009
<b>Rambursari de credite interne (cod 81.02.01+81.02.02+81.02.05)</b>	<b>81.02</b>	<b>356.000</b>	<b>270.000</b>	<b>266.197</b>
Rambursari de credite aferente datoriei publice interne locale	81.02.05	356.000	270.000	266.197
Din total capitol:				
<i>Locuinte (cod 70.02.03.01+70.02.03.30)</i>	<i>70.02.03</i>	<i>32.927.000</i>	<i>24.697.000</i>	<i>18.614.168</i>
<i>Dezvoltarea sistemului de locuinte</i>	<i>70.02.03.01</i>	<i>32.927.000</i>	<i>24.697.000</i>	<i>18.614.168</i>
<i>Alimentare cu apa si amenajari hidrotehnice (cod 70.02.05.01+70.02.05.02)</i>	<i>70.02.05</i>	<i>292.000</i>	<i>222.000</i>	<i>220.038</i>
<i>Alimentare cu apa</i>	<i>70.02.05.01</i>	<i>292.000</i>	<i>222.000</i>	<i>220.038</i>
<i>Alte servicii in domeniile locuintelor, serviciilor si dezvoltarii comunale</i>	<i>70.02.50</i>	<i>384.000</i>	<i>288.000</i>	<i>288.000</i>
<b>PROTECȚIA MEDIULUI (cod 74.02.03+74.02.05+74.02.06+74.02.50)</b>	<b>74.02</b>	<b>208.189.000</b>	<b>182.597.000</b>	<b>168.809.471</b>
SECȚIUNEA DE FUNCȚIONARE (cod 01+79+85)		208.189.000	182.597.000	168.809.471
<b>CHELTUIELI CURENTE (cod 10+20+30+40+50+51SF+55SF+57+58)</b>	<b>01</b>	<b>206.856.000</b>	<b>181.595.000</b>	<b>168.382.421</b>
<b>TITLUL II BUNURI SI SERVICII</b>	<b>20</b>	<b>206.856.000</b>	<b>181.595.000</b>	<b>168.382.421</b>
OPERATIUNI FINANCIARE (cod 80+81)	79	1.333.000	1.002.000	1.000.549
<b>TITLUL XIX RAMBURSARI DE CREDITE (cod 81.01+81.02+81.05)</b>	<b>81</b>	<b>1.333.000</b>	<b>1.002.000</b>	<b>1.000.549</b>
<b>Rambursari de credite externe (cod 81.01.01+81.01.02+81.01.05+81.01.06)</b>	<b>81.01</b>	<b>1.129.000</b>	<b>848.000</b>	<b>848.000</b>
Rambursari de credite aferente datoriei publice externe locale	81.01.05	1.129.000	848.000	848.000
<b>Rambursari de credite interne (cod 81.02.01+81.02.02+81.02.05)</b>	<b>81.02</b>	<b>204.000</b>	<b>154.000</b>	<b>152.549</b>
Rambursari de credite aferente datoriei publice interne locale	81.02.05	204.000	154.000	152.549
<b>TITLUL XXI PLATI EFECTUATE IN ANII PRECEDENTI SI</b>	<b>85</b>	<b>0</b>	<b>0</b>	<b>-573.500</b>
<b>Plati efectuate in anii precedenti si recuperate in anul curent</b>	<b>85.01</b>	<b>0</b>	<b>0</b>	<b>-573.500</b>
Plati efectuate in anii precedenti si recuperate in anul curent în	85.01.01	0	0	-573.500
Din total capitol:				
<i>Reducerea si controlul poluării</i>	<i>74.02.03</i>	<i>7.000</i>	<i>7.000</i>	<i>600</i>
<i>Salubritate si gestiunea deseurilor (cod 74.02.05.01+74.02.05.02)</i>	<i>74.02.05</i>	<i>206.849.000</i>	<i>181.588.000</i>	<i>167.808.322</i>
<i>Salubritate</i>	<i>74.02.05.01</i>	<i>206.849.000</i>	<i>181.588.000</i>	<i>167.808.322</i>
<i>Canalizarea si tratarea apelor reziduale</i>	<i>74.02.06</i>	<i>1.333.000</i>	<i>1.002.000</i>	<i>1.000.549</i>
<b>Partea a V-a ACTIUNI ECONOMICE (cod 80.02+81.02+83.02+84.02+87.02)</b>	<b>79.02</b>	<b>46.104.000</b>	<b>37.419.000</b>	<b>20.077.318</b>

VIZAT  
spre neschimbare  
SECRETAR GENERAL

DENUMIREA INDICATORILOR	Cod indicator	Credite bugetare		Plati efectuate la 30.09.2025
		Prevederi anuale aprobate la finele perioadei de raportare	Prevederi trimestriale cumulate (trim III)	
TRANSPORTURI (cod 84.02.03+84.02.04+84.02.06+84.02.50)	84.02	46.104.000	37.419.000	20.077.318
SECȚIUNEA DE FUNCȚIONARE (cod 01+79+85)		46.104.000	37.419.000	20.077.318
CHELTUIELI CURENTE (cod 10+20+30+40+50+51SF+55SF+57+58)	01	29.248.000	24.775.000	10.150.624
TITLUL II BUNURI SI SERVICII	20	20.324.000	15.717.000	1.226.870
TITLUL VI TRANSFERURI INTRE UNITATI ALE ADMINISTRATIEI PUBLICE (cod 51.01)	51 SF	8.924.000	8.924.000	8.923.754
51.01.01+51.01.03+51.01.05+51.01.14+51.01.15+51.01.24+51.01.31+51.01.39 + 51.01.46+51.01.60+51.01.61+51.01.64+51.01.70+51.01.76)	51.01	8.924.000	8.924.000	8.923.754
Transferuri catre instituții publice	51.01.01	8.924.000	8.924.000	8.923.754
OPERATIUNI FINANCIARE (cod 80+81)	79	16.856.000	12.644.000	9.942.225
TITLUL XIX RAMBURSARI DE CREDITE (cod 81.01+81.02+81.05)	81	16.856.000	12.644.000	9.942.225
Rambursari de credite externe (cod 81.01.01+81.01.02+81.01.05+81.01.06)	81.01	7.990.000	5.993.000	5.993.000
Rambursari de credite aferente datoriei publice externe locale	81.01.05	7.990.000	5.993.000	5.993.000
Rambursari de credite interne (cod 81.02.01+81.02.02+81.02.05)	81.02	8.866.000	6.651.000	3.949.225
Rambursari de credite aferente datoriei publice interne locale	81.02.05	8.866.000	6.651.000	3.949.225
TITLUL XXI PLATI EFECTUATE IN ANII PRECEDENTI SI	85	0	0	-15.531
Plati efectuate in anii precedenti si recuperate in anul curent	85.01	0	0	-15.531
Plati efectuate in anii precedenti si recuperate in anul curent în	85.01.01	0	0	-15.531
Din total capitol:				
Transport rutier (cod 84.02.03.01 la 84.02.03.03)	84.02.03	37.180.000	28.495.000	11.169.095
Strazi	84.02.03.03	37.180.000	28.495.000	11.169.095
Alte cheltuieli în domeniul transporturilor	84.02.50	8.924.000	8.924.000	8.908.223
Partea VII-a. REZERVE, EXCEDENT / DEFICIT	96.02	0	0	237.547.090
EXCEDENT 98.02.96	98.02	0	0	237.547.090
Excedentul secțiunii de funcționare	98.02.96	0	0	237.547.090
VENITURILE SECȚIUNII DE DEZVOLTARE (00.02+00.15+00.16+00.17+45.02+46.02+48.02) - TOTAL	00.01 SD	542.045.000	473.143.000	265.028.467
VENITURII PROPRII (cod 00.02-11.02-37.02+00.15)	49.90	174.000	174.000	111.789
I VENITURI CURENTE (cod 00.03+00.12)	00.02	138.662.000	138.119.000	57.983
C. VENITURI NEFISCALE ( 00.14)	00.12	138.662.000	138.119.000	57.983
C2. VANZARI DE BUNURI SI SERVICII (cod36.02+37.02)	00.14	138.662.000	138.119.000	57.983
Diverse venituri (cod 36.02)	36.02	123.000	123.000	57.983
Contribuția asociației de proprietari pentru lucrările de reabilitare	36.02.31	123.000	123.000	57.983
Transferuri voluntare, altele decat subventiile (cod 37.02.04+37.02)	37.02	138.539.000	137.996.000	0
Vărsăminte din secțiunea de funcționare	37.02.04	138.539.000	137.996.000	0
II. VENITURI DIN CAPITAL (cod 39.02)	00.15	51.000	51.000	53.806
Venituri din valorificarea unor bunuri ( cod 39.02)	39.02	51.000	51.000	53.806
Venituri din valorificarea unor bunuri ale institutiilor publice	39.02.01	51.000	51.000	53.806
III. OPERAȚIUNI FINANCIARE (cod 40.02+41.02)	00.16	0	0	200.000.000
Încasări din rambursarea împrumuturilor acordate (cod 40.02)	40.02	0	0	200.000.000
cheltuielilor secțiunii de dezvoltare**)	40.02.14	0	0	200.000.000
IV. SUBVENTII (cod 00.18)	00.17	266.637.000	198.782.000	50.636.155
SUBVENTII DE LA ALTE NIVELE ALE ADMINISTRATIEI PUBLICE (cod 42.02+43.02)	00.18	266.637.000	198.782.000	50.636.155
Subventii de la bugetul de stat (cod 42.02)	42.02	221.694.000	162.852.000	50.251.271
Subvenții pentru reabilitarea termică a clădirilor de locuit	42.02.12	18.724.000	15.681.000	
Finanțarea Programului Național de Dezvoltare Locală	42.02.65	2.141.000	2.006.000	875.446
Subvenții de la bugetul de stat către bugetele locale necesare	42.02.69	2.874.000	2.874.000	2.874.282
Alocări de sume din PNRR aferente asistenței financiare neram bursabile ( cod 42.02.88 01 la 42.02.88.04)	42.02.88	30.032.000	26.866.000	1.883.035

VIZAT  
spre neschimbare  
SECRETAR GENERAL

DENUMIREA INDICATORILOR	Cod indicator	Credite bugetare		Plati efectuate la 30.09.2025
		Prevederi anuale aprobate la finele perioadei de raportare	Prevederi trimestriale cumulate (trim III)	
Fonduri europene nerambursabile	42.02.88.01	19.895.000	19.916.000	1.506.657
Finantare publica nationala	42.02.88.02	6.332.000	3.166.000	76.517
Sume aferente TVA	42.02.88.03	3.805.000	3.784.000	299.862
<b>Alocări de sume din PNRR aferente componentei împrumuturi ( cod 42.02.89.01 la 42.02.89.03)</b>	<b>42.02.89</b>	<b>72.837.000</b>	<b>67.391.000</b>	<b>41.166.524</b>
Fonduri din împrumut rambursabil	42.02.89.01	61.181.000	55.735.000	34.683.860
Sume aferente TVA	42.02.89.03	11.656.000	11.656.000	6.482.664
<b>Subvenții de la bugetul de stat necesare susținerii derulării proiectelor finanțate din fonduri externe nerambursabile (FEN)</b>	<b>42.02.93</b>	<b>95.086.000</b>	<b>48.034.000</b>	<b>3.451.984</b>
Subvenții de la bugetul de stat către bugetele locale necesare susținerii derulării proiectelor finanțate din FEN postaderare, aferente perioadei de programare 2021-2027	42.02.93.03	95.086.000	48.034.000	3.451.984
<b>Subvenții de la alte administratii (cod 43.02)</b>	<b>43.02</b>	<b>44.943.000</b>	<b>35.930.000</b>	<b>384.884</b>
Sume aferente investițiilor din Fondul pentru modernizare	43.02.47	300.000	300.000	
<b>Sume alocate din PNRR aferente componentei împrumuturi</b>	<b>43.02.48</b>	<b>6.132.000</b>	<b>6.132.000</b>	<b>114.062</b>
Fonduri din împrumut rambursabil	43.02.48.01	5.154.000	5.154.000	95.850
Sume aferente TVA	43.02.48.03	978.000	978.000	18.212
<b>Sume alocate din PNRR aferente asistenței financiare</b>	<b>43.02.49</b>	<b>38.511.000</b>	<b>29.498.000</b>	<b>270.823</b>
Fonduri europene nerambursabile	43.02.49.01	32.362.000	23.349.000	227.582
Sume aferente TVA	43.02.49.03	6.149.000	6.149.000	43.241
<b>Sume primite de la UE/alti donatori in contul platilor efectuate</b>	<b>45.02</b>	<b>123.230.000</b>	<b>122.726.000</b>	<b>1.095.935</b>
<b>Mecanismul financiar norvegian (cod 45.02.18)</b>	<b>45.02.18</b>	<b>131.000</b>	<b>131.000</b>	<b>131.472</b>
Sume primite în contul plăților efectuate în anul curent	45.02.18.01	131.000	131.000	131.472
<b>Fondul European de Dezvoltare Regională (FEDR), aferent 45.02.48</b>	<b>45.02.48</b>	<b>117.526.000</b>	<b>117.147.000</b>	<b>10.057</b>
Sume primite în contul plăților efectuate în anul curent	45.02.48.01	117.516.000	117.137.000	
Sume primite în contul plăților efectuate în anii anteriori	45.02.48.02	10.000	10.000	10.057
<b>Fondul Social European Plus (FSE+), aferent cadrului financiar 45.02.49</b>	<b>45.02.49</b>	<b>3.160.000</b>	<b>3.035.000</b>	<b>954.405</b>
Sume primite în contul plăților efectuate în anul curent	45.02.49.01	751.000	626.000	6.495
Prefinanțare	45.02.49.03	2.409.000	2.409.000	947.910
<b>Fondul de Coeziune (FC), aferent cadrului financiar 2021-2027 45.02.50</b>	<b>45.02.50</b>	<b>32.000</b>	<b>32.000</b>	<b>0</b>
Prefinanțare	45.02.50.03	32.000	32.000	
<b>Alte programe comunitare finanțate in perioada 2021-2027 ( cod 45.02.72)</b>	<b>45.02.72</b>	<b>2.381.000</b>	<b>2.381.000</b>	<b>0</b>
Sume primite în contul plăților efectuate în anul curent	45.02.72.01	2.381.000	2.381.000	
<b>Alte sume primite de la UE ( cod 46.02.03+46.02.04+46.02.05) 46.02</b>	<b>46.02</b>	<b>588.000</b>	<b>588.000</b>	<b>409.351</b>
Alte sume primite din fonduri de la Uniunea Europeană pentru programele operaționale finanțate din cadrul financiar 2014-2020	46.02.04	588.000	588.000	409.351
<b>Sume primite de la UE/alti donatori in contul platilor efectuate 48.02</b>	<b>48.02</b>	<b>12.877.000</b>	<b>12.877.000</b>	<b>12.775.238</b>
<b>Fondul European de Dezvoltare Regională (FEDR) (cod 48.02.01)</b>	<b>48.02.01</b>	<b>12.877.000</b>	<b>12.877.000</b>	<b>12.775.238</b>
Sume primite în contul plăților efectuate în anii anteriori	48.02.01.02	12.877.000	12.877.000	12.775.238
<b>CHELTUIELILE SECȚIUNII DE DEZVOLTARE (cod 50.02 + 59.02 + 63.02 + 69.02+ 79.02) 49.02</b>	<b>49.02</b>	<b>791.715.000</b>	<b>722.813.000</b>	<b>194.617.191</b>
<b>SECȚIUNEA DE DEZVOLTARE (cod 791.715.000)</b>		<b>791.715.000</b>	<b>722.813.000</b>	<b>194.617.191</b>
<b>TITLUL VI TRANSFERURI INTRE UNITATI ALE ADMINISTRATIEI 51</b>	<b>51</b>	<b>48.464.000</b>	<b>47.964.000</b>	<b>15.918.884</b>
<b>Transferuri de capital 51.02</b>	<b>51.02</b>	<b>48.464.000</b>	<b>47.964.000</b>	<b>15.918.884</b>
Transferuri din bugetele locale pentru finanțarea cheltuielilor de	51.02.28	4.708.000	4.708.000	0
Alte transferuri de capital catre institutii publice	51.02.29	15.945.000	15.945.000	15.918.884
Transferuri de capital acordate în baza contractelor de parteneriat	51.02.50	27.811.000	27.311.000	0
<b>TITLUL VII ALTE TRANSFERURI (cod 55.01) 55</b>	<b>55</b>	<b>360.000</b>	<b>360.000</b>	<b>357.543</b>
<b>A. Transferuri interne (cod 55.01.03+55.01.07 la 55.01.10) 55.01</b>	<b>55.01</b>	<b>360.000</b>	<b>360.000</b>	<b>357.543</b>
Transferuri din bugetul local către asociațiile de dezvoltare intercomu	55.01.42	360.000	360.000	357.543
<b>Titlul VIII Proiecte cu finanțare din Fonduri externe 56</b>	<b>56</b>	<b>32.061.000</b>	<b>30.506.000</b>	<b>12.147.981</b>
<b>Programe finanțate din Fondul European de Dezvoltare 56.48</b>	<b>56.48</b>	<b>25.635.000</b>	<b>25.635.000</b>	<b>11.472.799</b>
Finanțare națională	56.48.01	11.817.000	11.817.000	6.860.652
Finanțare externă nerambursabilă	56.48.02	7.880.000	7.880.000	4.573.770
Cheltuieli neeligibile	56.48.03	5.938.000	5.938.000	38.378
<b>Programe finanțate din Fondul Social European Plus (FSE+), 56.49</b>	<b>56.49</b>	<b>3.675.000</b>	<b>2.439.000</b>	<b>306.085</b>
Finanțare națională	56.49.01	1.816.000	1.218.000	183.647

VIZAT  
spre neschimbare  
SECRETAR GENERAL

DENUMIREA INDICATORILOR	Cod indicator	Credite bugetare		Plati efectuate la 30.09.2025
		Prevederi anuale aprobate la finele perioadei de raportare	Prevederi trimestriale cumulate (trim III)	
Finanțare externă nerambursabilă	56.49.02	1.859.000	1.221.000	122.438
<b>Programe finanțate din Fondul de Coeziune (FC), aferente</b>	<b>56.50</b>	<b>32.000</b>	<b>32.000</b>	<b>0</b>
Finanțare externă nerambursabilă	56.50.02	32.000	32.000	0
<b>Alte programe comunitare finanțate în perioada 2021-2027 (cod</b>	<b>56.72</b>	<b>2.719.000</b>	<b>2.400.000</b>	<b>369.096</b>
Finanțare externă nerambursabilă	56.72.02	2.719.000	2.400.000	369.096
<b>TITLUL X Proiecte cu finanțare din fonduri externe</b>	<b>58</b>	<b>3.217.000</b>	<b>2.818.000</b>	<b>1.406.489</b>
<b>Programe din Fondul European de Dezvoltare Regională</b>	<b>58.01</b>	<b>1.910.000</b>	<b>1.660.000</b>	<b>719.946</b>
Cheltuieli neeligibile	58.01.03	1.910.000	1.660.000	719.946
<b>Alte facilități și instrumente postaderare (58.16.01 la 58.16.03)</b>	<b>58.16</b>	<b>348.000</b>	<b>348.000</b>	<b>240.507</b>
Finanțare externă nerambursabilă	58.16.02	348.000	348.000	240.507
<b>Fondul pentru relații bilaterale aferent Mecanismelor financiare</b>	<b>58.32</b>	<b>361.000</b>	<b>361.000</b>	<b>360.129</b>
Finanțare externă nerambursabilă	58.32.02	361.000	361.000	360.129
<b>Sume aferente proiectelor finanțate din Fondul de modernizare</b>	<b>58.42</b>	<b>598.000</b>	<b>449.000</b>	<b>85.907</b>
Sume din Fondul de Modernizare	58.42.01	598.000	449.000	85.907
<b>Titlul XII Proiecte cu finanțare din sumele reprezentând</b>	<b>60</b>	<b>61.422.000</b>	<b>59.557.000</b>	<b>1.669.628</b>
Fonduri europene nerambursabile	60.01	46.186.000	47.302.000	1.403.840
Finanțare publică națională	60.02	6.332.000	3.166.000	0
Sume aferente TVA	60.03	8.804.000	8.989.000	265.788
Sume dezangajate asociate jaloanelor și țintelor din PNRR	60.16	100.000	100.000	0
<b>Titlul XIII Proiecte cu finanțare din sumele aferente</b>	<b>61</b>	<b>52.773.000</b>	<b>49.088.000</b>	<b>16.508.972</b>
Fonduri din împrumut rambursabil	61.01	44.326.000	41.229.000	13.974.933
Sume aferente TVA	61.03	8.447.000	7.859.000	2.534.040
<b>CHELTUIELI DE CAPITAL (cod 71+72+75)</b>	<b>70</b>	<b>593.418.000</b>	<b>532.520.000</b>	<b>146.633.668</b>
<b>TITLUL XV ACTIVE NEFINANCIARE (cod 71.01 + 71.03)</b>	<b>71</b>	<b>593.418.000</b>	<b>532.520.000</b>	<b>146.633.668</b>
<b>Active fixe (cod 71.01.01 la 71.01.03+71.01.30)</b>	<b>71.01</b>	<b>330.968.000</b>	<b>336.632.000</b>	<b>86.689.759</b>
Construcții	71.01.01	88.649.000	90.403.000	3.391.742
Mașini, echipamente și mijloace de transport	71.01.02	9.630.000	14.564.000	872.206
Mobilier, aparatură birotică și alte active corporale	71.01.03	7.505.000	7.456.000	4.397.487
Alte active fixe	71.01.30	225.184.000	224.209.000	78.028.323
<b>Reparații capitale aferente activelor fixe</b>	<b>71.03</b>	<b>262.450.000</b>	<b>195.888.000</b>	<b>59.943.909</b>
<b>TITLUL XXI PLATI EFECTUATE IN ANII PRECEDENTI SI</b>	<b>85</b>	<b>0</b>	<b>0</b>	<b>-25.973</b>
<b>Plati efectuate in anii precedenti si recuperate in anul curent</b>	<b>85.01</b>	<b>0</b>	<b>0</b>	<b>-25.973</b>
Plati efectuate in anii precedenti si recuperate in anul curent în secțiu	85.01.02	0	0	-25.973
<b>Partea I-a SERVICII PUBLICE GENERALE (cod 51.02+54.02)</b>	<b>50.02</b>	<b>19.931.000</b>	<b>14.393.000</b>	<b>3.439.956</b>
<b>AUTORITĂȚI PUBLICE ȘI ACȚIUNI EXTERNE (cod 51.02.01)</b>	<b>51.02</b>	<b>19.004.000</b>	<b>13.689.000</b>	<b>3.374.982</b>
<b>SECȚIUNEA DE DEZVOLTARE (cod 51+55+56+58+60+61+70+75+79+85)</b>		<b>19.004.000</b>	<b>13.689.000</b>	<b>3.374.982</b>
<b>TITLUL VI TRANSFERURI INTRE UNITATI ALE ADMINISTRATIEI</b>	<b>51</b>	<b>2.000.000</b>	<b>1.500.000</b>	<b>0</b>
<b>Transferuri de capital (cod 51.02.12+51.02.28+51.02.29+51.02.40+51.02.41+51.02.43+51</b>	<b>51.02</b>	<b>2.000.000</b>	<b>1.500.000</b>	<b>0</b>
Transferuri de capital acordate în baza contractelor de parteneriat sau asociere	51.02.50	2.000.000	1.500.000	0
<b>TITLUL X Proiecte cu finanțare din fonduri externe</b>	<b>58</b>	<b>1.598.000</b>	<b>1.199.000</b>	<b>312.480</b>
<b>Programe din Fondul European de Dezvoltare Regională</b>	<b>58.01</b>	<b>1.000.000</b>	<b>750.000</b>	<b>226.573</b>
Cheltuieli neeligibile	58.01.03	1.000.000	750.000	226.573
<b>Sume aferente proiectelor finanțate din Fondul de modernizare</b>	<b>58.42</b>	<b>598.000</b>	<b>449.000</b>	<b>85.907</b>
Sume din Fondul de Modernizare	58.42.01	598.000	449.000	85.907
<b>Titlul XII Proiecte cu finanțare din sumele reprezentând</b>	<b>60</b>	<b>100.000</b>	<b>100.000</b>	<b>0</b>
Sume dezangajate asociate jaloanelor și țintelor din PNRR	60.16	100.000	100.000	0
<b>CHELTUIELI DE CAPITAL (cod 71+72+75)</b>	<b>70</b>	<b>15.306.000</b>	<b>10.890.000</b>	<b>3.062.502</b>
<b>TITLUL XV ACTIVE NEFINANCIARE (cod 71.01 + 71.03)</b>	<b>71</b>	<b>15.306.000</b>	<b>10.890.000</b>	<b>3.062.502</b>
<b>Active fixe (cod 71.01.01 la 71.01.03+71.01.30)</b>	<b>71.01</b>	<b>13.934.000</b>	<b>9.643.000</b>	<b>3.062.502</b>
Construcții	71.01.01	4.706.000	3.318.000	1.071
Mașini, echipamente și mijloace de transport	71.01.02	2.038.000	1.573.000	201.705
Mobilier, aparatură birotică și alte active corporale	71.01.03	369.000	436.000	136.181
Alte active fixe	71.01.30	6.821.000	4.316.000	2.723.545
<b>Reparații capitale aferente activelor fixe</b>	<b>71.03</b>	<b>1.372.000</b>	<b>1.247.000</b>	<b>0</b>
Din total capitol:				

DENUMIREA INDICATORILOR	Cod indicator	Credite bugetare		Plati efectuate la 30.09.2025
		Prevederi anuale aprobate la finele perioadei de raportare	Prevederi trimestriale cumulate (trim III)	
<b>Autoritati executive si legislative (cod 51.02.01.03)</b>	<b>51.02.01</b>	<b>19.004.000</b>	<b>13.689.000</b>	<b>3.374.982</b>
Autorități executive	51.02.01.03	19.004.000	13.689.000	3.374.982
<b>ALTE SERVICII PUBLICE GENERALE (cod 54.02.05 la 54.02.07+54.02.10+54.02.50)</b>	<b>54.02</b>	<b>927.000</b>	<b>704.000</b>	<b>64.974</b>
<b>SECȚIUNEA DE DEZVOLTARE (cod 51+55+56+58+60+61+70+75+79+85)</b>		<b>927.000</b>	<b>704.000</b>	<b>64.974</b>
<b>CHELTUIELI DE CAPITAL (cod 71+72+75)</b>	<b>70</b>	<b>927.000</b>	<b>704.000</b>	<b>64.974</b>
<b>TITLUL XV ACTIVE NEFINANCIARE (cod 71.01 + 71.03)</b>	<b>71</b>	<b>927.000</b>	<b>704.000</b>	<b>64.974</b>
<b>Active fixe (cod 71.01.01 la 71.01.03+71.01.30)</b>	<b>71.01</b>	<b>327.000</b>	<b>254.000</b>	<b>64.974</b>
Mașini, echipamente si mijloace de transport	71.01.02	205.000	174.000	64.974
Mobilier, aparatură birotică și alte active corporale	71.01.03	119.000	77.000	0
Alte active fixe	71.01.30	3.000	3.000	0
<b>Reparații capitale aferente activelor fixe</b>	<b>71.03</b>	<b>600.000</b>	<b>450.000</b>	<b>0</b>
Din total capitol:				
<b>Servicii publice comunitare de evidență a persoanelor</b>	<b>54.02.10</b>	<b>927.000</b>	<b>704.000</b>	<b>64.974</b>
<b>Partea a II-a APARARE, ORDINE PUBLICA SI SIGURANTA NATIONALA (cod 60.02+61.02)</b>	<b>59.02</b>	<b>12.624.000</b>	<b>13.585.000</b>	<b>2.236.584</b>
<b>APĂRARE (cod 60.02.02)</b>	<b>60.02</b>	<b>60.000</b>	<b>47.000</b>	<b>0</b>
<b>SECȚIUNEA DE DEZVOLTARE (cod 51+55+56+58+60+61+70+75+79+85)</b>		<b>60.000</b>	<b>47.000</b>	<b>0</b>
<b>CHELTUIELI DE CAPITAL (cod 71+72+75)</b>	<b>70</b>	<b>60.000</b>	<b>47.000</b>	<b>0</b>
<b>TITLUL XV ACTIVE NEFINANCIARE (cod 71.01 + 71.03)</b>	<b>71</b>	<b>60.000</b>	<b>47.000</b>	<b>0</b>
<b>Active fixe (cod 71.01.01 la 71.01.03+71.01.30)</b>	<b>71.01</b>	<b>6.000</b>	<b>6.000</b>	<b>0</b>
Mașini, echipamente si mijloace de transport	71.01.02	6.000	6.000	0
<b>Reparații capitale aferente activelor fixe</b>	<b>71.03</b>	<b>54.000</b>	<b>41.000</b>	<b>0</b>
Din total capitol:				
<b>Aparare nationala</b>	<b>60.02.02</b>	<b>60.000</b>	<b>47.000</b>	<b>0</b>
<b>ORDINE PUBLICĂ ȘI SIGURANȚĂ NAȚIONALĂ (cod 61.02.03+61.02.05+61.02.50)</b>	<b>61.02</b>	<b>12.564.000</b>	<b>13.538.000</b>	<b>2.236.584</b>
<b>SECȚIUNEA DE DEZVOLTARE (cod 51+55+56+58+60+61+70+75+79+85)</b>		<b>12.564.000</b>	<b>13.538.000</b>	<b>2.236.584</b>
<b>TITLUL VI TRANSFERURI INTRE UNITATI ALE ADMINISTRATIEI</b>	<b>51</b>	<b>2.218.000</b>	<b>2.218.000</b>	<b>2.215.140</b>
<b>Transferuri de capital</b>	<b>51.02</b>	<b>2.218.000</b>	<b>2.218.000</b>	<b>2.215.140</b>
Alte transferuri de capital catre institutii publice	51.02.29	2.218.000	2.218.000	2.215.140
<b>CHELTUIELI DE CAPITAL (cod 71+72+75)</b>	<b>70</b>	<b>10.346.000</b>	<b>11.320.000</b>	<b>21.444</b>
<b>TITLUL XV ACTIVE NEFINANCIARE (cod 71.01 + 71.03)</b>	<b>71</b>	<b>10.346.000</b>	<b>11.320.000</b>	<b>21.444</b>
<b>Active fixe (cod 71.01.01 la 71.01.03+71.01.30)</b>	<b>71.01</b>	<b>10.346.000</b>	<b>11.320.000</b>	<b>21.444</b>
Construcții	71.01.01	9.202.000	6.136.000	2.880
Mașini, echipamente si mijloace de transport	71.01.02	166.000	4.532.000	0
Alte active fixe	71.01.30	978.000	652.000	18.564
Din total capitol:				
<b>Ordine publica (cod 61.02.03.04)</b>	<b>61.02.03</b>	<b>12.456.000</b>	<b>13.430.000</b>	<b>2.236.584</b>
Politie locala	61.02.03.04	12.456.000	13.430.000	2.236.584
<b>Protectie civila și protecția contra incendiilor (protecție civilă nonmilitară)</b>	<b>61.02.05</b>	<b>108.000</b>	<b>108.000</b>	<b>0</b>
<b>Partea a III-a CHELTUIELI SOCIAL-CULTURALE (cod 65.02+66.02+67.02+68.02)</b>	<b>63.02</b>	<b>380.342.000</b>	<b>375.739.000</b>	<b>94.050.772</b>
<b>ÎNVĂȚĂMÂNT (cod 65.02.03 la 65.02.05+65.02.07+65.02.11+65.02.13+65.02.50)</b>	<b>65.02</b>	<b>284.424.000</b>	<b>277.848.000</b>	<b>87.478.311</b>
<b>SECȚIUNEA DE DEZVOLTARE (cod 51+55+56+58+60+61+70+75+79+85)</b>		<b>284.424.000</b>	<b>277.848.000</b>	<b>87.478.311</b>
<b>Titlul VIII Proiecte cu finantare din Fonduri externe</b>	<b>56</b>	<b>26.892.000</b>	<b>26.420.000</b>	<b>11.597.384</b>
<b>Programe finanțate din Fondul European de Dezvoltare</b>	<b>56.48</b>	<b>25.635.000</b>	<b>25.635.000</b>	<b>11.472.799</b>
Finanțare națională	56.48.01	11.817.000	11.817.000	6.860.652

VIZAT  
spre neschimbare  
SECRETAR GENERAL

DENUMIREA INDICATORILOR	Cod indicator	Credite bugetare		Plati efectuate la 30.09.2025
		Prevederi anuale aprobate la finele perioadei de raportare	Prevederi trimestriale cumulate (trim III)	
Finanțare externă nerambursabilă	56.48.02	7.880.000	7.880.000	4.573.770
Cheltuieli neeligibile	56.48.03	5.938.000	5.938.000	38.378
<b>Programe finanțate din Fondul Social European Plus (FSE+),</b>	<b>56.49</b>	<b>1.257.000</b>	<b>785.000</b>	<b>124.584</b>
Finanțare națională	56.49.01	421.000	281.000	74.747
Finanțare externă nerambursabilă	56.49.02	836.000	504.000	49.838
<b>TITLUL X Proiecte cu finanțare din fonduri externe</b>	<b>58</b>	<b>910.000</b>	<b>910.000</b>	<b>493.373</b>
<b>Programe din Fondul European de Dezvoltare Regională</b>	<b>58.01</b>	<b>910.000</b>	<b>910.000</b>	<b>493.373</b>
Cheltuieli neeligibile	58.01.03	910.000	910.000	493.373
<b>Titlul XII Proiecte cu finanțare din sumele reprezentând</b>	<b>60</b>	<b>60.726.000</b>	<b>54.622.000</b>	<b>1.669.628</b>
Fonduri europene nerambursabile	60.01	45.685.000	43.239.000	1.403.840
Finanțare publică națională	60.02	6.332.000	3.166.000	0
Sume aferente TVA	60.03	8.709.000	8.217.000	265.788
<b>Titlul XIII Proiecte cu finanțare din sumele aferente</b>	<b>61</b>	<b>6.360.000</b>	<b>6.360.000</b>	<b>341.927</b>
Fonduri din împrumut rambursabil	61.01	5.344.000	5.344.000	287.430
Sume aferente TVA	61.03	1.016.000	1.016.000	54.497
<b>CHELTUIELI DE CAPITAL (cod 71+72+75)</b>	<b>70</b>	<b>189.536.000</b>	<b>189.536.000</b>	<b>73.378.999</b>
<b>TITLUL XV ACTIVE NEFINANCIARE (cod 71.01 + 71.03)</b>	<b>71</b>	<b>189.536.000</b>	<b>189.536.000</b>	<b>73.378.999</b>
<b>Active fixe (cod 71.01.01 la 71.01.03+71.01.30)</b>	<b>71.01</b>	<b>189.536.000</b>	<b>189.536.000</b>	<b>73.378.999</b>
Mașini, echipamente si mijloace de transport	71.01.02	59.000	59.000	0
Mobilier, aparatură birotică și alte active corporale	71.01.03	5.144.000	5.144.000	4.261.306
Alte active fixe	71.01.30	184.333.000	184.333.000	69.117.693
<b>TITLUL XXI PLATI EFECTUATE IN ANII PRECEDENTI SI</b>	<b>85</b>	<b>0</b>	<b>0</b>	<b>-3.000</b>
<b>Plati efectuate in anii precedenti si recuperate in anul curent</b>	<b>85.01</b>	<b>0</b>	<b>0</b>	<b>-3.000</b>
Plati efectuate in anii precedenti si recuperate in anul curent în secțiu	85.01.02	0	0	-3.000
Din total capitol:				
<b>Învatamânt prescolar si primar (cod 65.02.03.01+65.02.03.02)</b>	<b>65.02.03</b>	<b>96.473.000</b>	<b>90.426.000</b>	<b>32.258.971</b>
Învatamânt prescolar	65.02.03.01	96.473.000	90.426.000	32.258.971
<b>Învatamânt secundar (cod 65.02.04.01 la 65.02.04.03)</b>	<b>65.02.04</b>	<b>123.937.000</b>	<b>123.720.000</b>	<b>47.697.315</b>
Învatamânt secundar inferior	65.02.04.01	82.033.000	81.976.000	35.605.319
Învatamânt secundar superior	65.02.04.02	41.098.000	40.938.000	12.091.136
Invatamant profesional	65.02.04.03	806.000	806.000	860
<b>Învatamânt postliceal</b>	<b>65.02.05</b>	<b>10.256.000</b>	<b>10.256.000</b>	<b>3.850.330</b>
<b>Învatamânt nedefinitibil prin nivel (cod 65.02.07.04)</b>	<b>65.02.07</b>	<b>7.037.000</b>	<b>6.725.000</b>	<b>1.637.978</b>
Învatamânt special	65.02.07.04	7.037.000	6.725.000	1.637.978
<b>Alte cheltuieli în domeniul învățământului</b>	<b>65.02.50</b>	<b>46.721.000</b>	<b>46.721.000</b>	<b>2.033.717</b>
<b>SĂNĂTATE (cod 66.02.06+66.02.08+66.02.50)</b>	<b>66.02</b>	<b>4.970.000</b>	<b>4.970.000</b>	<b>0</b>
<b>SECȚIUNEA DE DEZVOLTARE (cod 51+55+56+58+60+61+70+75+79+85)</b>		<b>4.970.000</b>	<b>4.970.000</b>	<b>0</b>
<b>TITLUL VI TRANSFERURI INTRE UNITATI ALE ADMINISTRATIEI</b>	<b>51</b>	<b>4.708.000</b>	<b>4.708.000</b>	<b>0</b>
<b>Transferuri de capital (cod 51.02.12+51.02.28+51.02.29+51.02.40+51.02.41+51.02.43+51)</b>	<b>51.02</b>	<b>4.708.000</b>	<b>4.708.000</b>	<b>0</b>
capital din domeniul sănătății	51.02.28	4.708.000	4.708.000	0
<b>CHELTUIELI DE CAPITAL (cod 71+72+75)</b>	<b>70</b>	<b>262.000</b>	<b>262.000</b>	<b>0</b>
<b>TITLUL XV ACTIVE NEFINANCIARE (cod 71.01 + 71.03)</b>	<b>71</b>	<b>262.000</b>	<b>262.000</b>	<b>0</b>
<b>Active fixe (cod 71.01.01 la 71.01.03+71.01.30)</b>	<b>71.01</b>	<b>262.000</b>	<b>262.000</b>	<b>0</b>
Alte active fixe	71.01.30	262.000	262.000	0
Din total capitol:				
<b>Servicii medicale in unitati sanitare cu paturi (cod</b>	<b>66.02.06</b>	<b>4.970.000</b>	<b>4.970.000</b>	<b>0</b>
Spitale generale	66.02.06.01	4.970.000	4.970.000	0
<b>CULTURĂ, RECREERE ȘI RELIGIE (cod</b>	<b>67.02</b>	<b>78.009.000</b>	<b>81.629.000</b>	<b>6.380.406</b>
<b>SECȚIUNEA DE DEZVOLTARE (cod 51+55+56+58+60+61+70+75+79+85)</b>		<b>78.009.000</b>	<b>81.629.000</b>	<b>6.380.406</b>
<b>TITLUL VI TRANSFERURI INTRE UNITATI ALE ADMINISTRATIEI</b>	<b>51</b>	<b>15.340.000</b>	<b>15.340.000</b>	<b>5.329.197</b>
<b>Transferuri de capital (cod 51.02.12+51.02.28+51.02.29+51.02.40+51.02.41+51.02.43+51)</b>	<b>51.02</b>	<b>15.340.000</b>	<b>15.340.000</b>	<b>5.329.197</b>
Alte transferuri de capital catre institutii publice	51.02.29	5.340.000	5.340.000	5.329.197
Transferuri de capital acordate în baza contractelor de parteneriat:	51.02.50	10.000.000	10.000.000	0

VIZAT  
spre neschimbare  
SECRETAR GENERAL


DENUMIREA INDICATORILOR	Cod indicator	Credite bugetare		Plati efectuate la 30.09.2025
		Prevederi anuale aprobate la finele perioadei de raportare	Prevederi trimestriale cumulate (trim III)	
<b>Titlul VIII Proiecte cu finantare din Fonduri externe</b>	<b>56</b>	<b>1.380.000</b>	<b>1.253.000</b>	<b>115.006</b>
<b>Alte programe comunitare finantate in perioada 2021-2027 ( cod</b>	<b>56.72</b>	<b>1.380.000</b>	<b>1.253.000</b>	<b>115.006</b>
Finanțare externă nerambursabilă	56.72.02	1.380.000	1.253.000	115.006
<b>CHELTUIELI DE CAPITAL (cod 71+72+75)</b>	<b>70</b>	<b>61.289.000</b>	<b>65.036.000</b>	<b>936.203</b>
<b>TITLUL XV ACTIVE NEFINANCIARE (cod 71.01 + 71.03)</b>	<b>71</b>	<b>61.289.000</b>	<b>65.036.000</b>	<b>936.203</b>
<b>Active fixe (cod 71.01.01 la 71.01.03+71.01.30)</b>	<b>71.01</b>	<b>60.398.000</b>	<b>64.756.000</b>	<b>936.203</b>
Construcții	71.01.01	35.853.000	38.106.000	922.227
Mașini, echipamente si mijloace de transport	71.01.02	77.000	77.000	0
Mobilier, aparatură birotică și alte active corporale	71.01.03	1.858.000	1.570.000	0
Alte active fixe	71.01.30	22.610.000	25.003.000	13.977
<b>Reparații capitale aferente activelor fixe</b>	<b>71.03</b>	<b>891.000</b>	<b>280.000</b>	<b>0</b>
Din total capitol:				
<b>Servicii recreative si sportive (cod 67.02.05.01 la 67.02.05.03)</b>	<b>67.02.05</b>	<b>71.286.000</b>	<b>75.033.000</b>	<b>936.203</b>
Sport	67.02.05.01	10.000.000	10.000.000	0
Intretinere gradini publice, parcuri, zone verzi, baze sportive si de agrement	67.02.05.03	61.286.000	65.033.000	936.203
<b>Alte servicii in domeniile culturii, recreerii si religiei</b>	<b>67.02.50</b>	<b>6.723.000</b>	<b>6.596.000</b>	<b>5.444.203</b>
<b>ASIGURĂRI ȘI ASISTENȚĂ SOCIALĂ (cod 68.02.04+68.02.05+68.02.06+68.02.10+68.02.12+ 68.02.15+ 68.02.50)</b>	<b>68.02</b>	<b>12.939.000</b>	<b>11.292.000</b>	<b>192.056</b>
<b>CHELTUIELILE SECȚIUNII DE DEZVOLTARE (cod 51+55+56+58+60+61+70+75+79+85)</b>		<b>12.939.000</b>	<b>11.292.000</b>	<b>192.056</b>
<b>Titlul VIII Proiecte cu finantare din Fonduri externe</b>	<b>56</b>	<b>2.418.000</b>	<b>1.654.000</b>	<b>181.501</b>
<b>Programe finanțate din Fondul Social European Plus (FSE+),</b>	<b>56.49</b>	<b>2.418.000</b>	<b>1.654.000</b>	<b>181.501</b>
Finanțare națională	56.49.01	1.395.000	937.000	108.901
Finanțare externă nerambursabilă	56.49.02	1.023.000	717.000	72.600
<b>CHELTUIELI DE CAPITAL (cod 71+72+75)</b>	<b>70</b>	<b>10.521.000</b>	<b>9.638.000</b>	<b>10.555</b>
<b>TITLUL XV ACTIVE NEFINANCIARE (cod 71.01 + 71.03)</b>	<b>71</b>	<b>10.521.000</b>	<b>9.638.000</b>	<b>10.555</b>
<b>Active fixe (cod 71.01.01 la 71.01.03+71.01.30)</b>	<b>71.01</b>	<b>4.642.000</b>	<b>4.749.000</b>	<b>10.555</b>
Construcții	71.01.01	3.019.000	3.214.000	0
Mașini, echipamente si mijloace de transport	71.01.02	594.000	529.000	5.803
Mobilier, aparatură birotică și alte active corporale	71.01.03	15.000	229.000	0
Alte active fixe	71.01.30	1.014.000	777.000	4.752
<b>Reparații capitale aferente activelor fixe</b>	<b>71.03</b>	<b>5.879.000</b>	<b>4.889.000</b>	<b>0</b>
Din total capitol:				
<b>Asistenta acordata persoanelor in varsta</b>	<b>68.02.04</b>	<b>317.000</b>	<b>26.000</b>	<b>0</b>
<b>Asistenta sociala in caz de boli si invaliditati (cod 68.02.05.02)</b>	<b>68.02.05</b>	<b>1.421.000</b>	<b>1.788.000</b>	<b>5.803</b>
Asistenta sociala in caz de invaliditate	68.02.05.02	1.421.000	1.788.000	5.803
<b>Asistenta sociala pentru familie si copii</b>	<b>68.02.06</b>	<b>4.481.000</b>	<b>3.996.000</b>	<b>181.501</b>
<b>Alte cheltuieli in domeniul asigurarilor si asistentei sociale (cod</b>	<b>68.02.50</b>	<b>6.720.000</b>	<b>5.482.000</b>	<b>4.752</b>
Alte cheltuieli in domeniul asistentei sociale	68.02.50.50	6.720.000	5.482.000	4.752
<b>Partea a IV-a SERVICII SI DEZVOLTARE PUBLICA, LOCUINTE, MEDIU SI APE (cod 70.02+74.02)</b>	<b>69.02</b>	<b>310.627.000</b>	<b>253.058.000</b>	<b>77.572.520</b>
<b>LOCUINȚE, SERVICII ȘI DEZVOLTARE PUBLICĂ (cod 70.02.03+70.02.05 la 70.02.07+70.02.50)</b>	<b>70.02</b>	<b>307.076.000</b>	<b>249.699.000</b>	<b>76.360.250</b>
<b>CHELTUIELILE SECȚIUNII DE DEZVOLTARE (cod 51+55+56+58+60+61+70+75+79+85)</b>		<b>307.076.000</b>	<b>249.699.000</b>	<b>76.360.250</b>
<b>Titlul XII Proiecte cu finanțare din sumele reprezentând</b>	<b>60</b>	<b>595.000</b>	<b>4.834.000</b>	<b>0</b>
Fonduri europene nerambursabile	60.01	500.000	4.062.000	0
Sume aferente TVA	60.03	95.000	772.000	0
<b>Titlul XIII Proiecte cu finanțare din sumele aferente</b>	<b>61</b>	<b>46.413.000</b>	<b>42.728.000</b>	<b>16.167.045</b>
Fonduri din împrumut rambursabil	61.01	38.982.000	35.885.000	13.687.502
Sume aferente TVA	61.03	7.431.000	6.843.000	2.479.543
<b>CHELTUIELI DE CAPITAL (cod 71+72+75)</b>	<b>70</b>	<b>260.068.000</b>	<b>202.137.000</b>	<b>60.197.629</b>
<b>TITLUL XV ACTIVE NEFINANCIARE (cod 71.01 + 71.03)</b>	<b>71</b>	<b>260.068.000</b>	<b>202.137.000</b>	<b>60.197.629</b>
<b>Active fixe (cod 71.01.01 la 71.01.03+71.01.30)</b>	<b>71.01</b>	<b>6.414.000</b>	<b>13.156.000</b>	<b>253.720</b>
Construcții	71.01.01	5.115.000	9.000.000	253.720

VIZAT  
spre neschimbare  
SECRETAR GENERAL

DENUMIREA INDICATORILOR	Cod indicator	Credite bugetare		Plati efectuate la 30.09.2025
		Prevederi anuale aprobate la finele perioadei de raportare	Prevederi trimestriale cumulate (trim III)	
Mașini, echipamente si mijloace de transport	71.01.02	1.299.000	4.156.000	0
<b>Reparații capitale aferente activelor fixe</b>	<b>71.03</b>	<b>253.654.000</b>	<b>188.981.000</b>	<b>59.943.909</b>
<b>TITLUL XXI PLATI EFECTUATE IN ANII PRECEDENTI SI</b>	<b>85</b>	<b>0</b>	<b>0</b>	<b>-4.423</b>
<b>Plati efectuate in anii precedenti si recuperate in anul curent</b>	<b>85.01</b>	<b>0</b>	<b>0</b>	<b>-4.423</b>
Plati efectuate in anii precedenti si recuperate in anul curent în secțiu	85.01.02	0	0	-4.423
Din total capitol:				
<i>Locuinte (cod 70.02.03.01+70.02.03.30)</i>	<i>70.02.03</i>	<i>307.076.000</i>	<i>249.699.000</i>	<i>76.360.250</i>
<i>Dezvoltarea sistemului de locuinte</i>	<i>70.02.03.01</i>	<i>307.076.000</i>	<i>249.699.000</i>	<i>76.360.250</i>
<b>PROTECȚIA MEDIULUI (cod 74.02.03+74.02.05+74.02.06+74.02.07)</b>	<b>74.02</b>	<b>3.551.000</b>	<b>3.359.000</b>	<b>1.212.270</b>
<b>CHELTUIELILE SECȚIUNII DE DEZVOLTARE (cod 51+55+56+58+60+61+70+75+79+85)</b>		<b>3.551.000</b>	<b>3.359.000</b>	<b>1.212.270</b>
<b>TITLUL VI TRANSFERURI INTRE UNITATI ALE ADMINISTRATIEI</b>	<b>51</b>	<b>811.000</b>	<b>811.000</b>	<b>0</b>
<b>Transferuri de capital</b>	<b>51.02</b>	<b>811.000</b>	<b>811.000</b>	<b>0</b>
Transferuri de capital acordate în baza contractelor de parteneriat	51.02.50	811.000	811.000	0
<b>TITLUL VII ALTE TRANSFERURI (cod 55.01)</b>	<b>55</b>	<b>360.000</b>	<b>360.000</b>	<b>357.543</b>
<b>A. Transferuri interne (cod 55.01.03+55.01.07 la 55.01.10)</b>	<b>55.01</b>	<b>360.000</b>	<b>360.000</b>	<b>357.543</b>
Transferuri din bugetul local către asociațiile de dezvoltare intercomu	55.01.42	360.000	360.000	357.543
<b>Titlul VIII Proiecte cu finanțare din Fonduri externe</b>	<b>56</b>	<b>1.371.000</b>	<b>1.179.000</b>	<b>254.091</b>
<b>Programe finanțate din Fondul de Coeziune (FC), aferente</b>	<b>56.50</b>	<b>32.000</b>	<b>32.000</b>	<b>0</b>
Finanțare externă nerambursabilă	56.50.02	32.000	32.000	0
<b>Alte programe comunitare finanțate in perioada 2021-2027 ( cod</b>	<b>56.72</b>	<b>1.339.000</b>	<b>1.147.000</b>	<b>254.091</b>
Finanțare externă nerambursabilă	56.72.02	1.339.000	1.147.000	254.091
<b>TITLUL X Proiecte cu finanțare din fonduri externe</b>	<b>58</b>	<b>709.000</b>	<b>709.000</b>	<b>600.636</b>
<b>Alte facilități și instrumente postaderare (58.16.01 la 58.16.03)</b>	<b>58.16</b>	<b>348.000</b>	<b>348.000</b>	<b>240.507</b>
Finanțare externă nerambursabilă	58.16.02	348.000	348.000	240.507
<b>Fondul pentru relații bilaterale aferent Mecanismelor financiare</b>	<b>58.32</b>	<b>361.000</b>	<b>361.000</b>	<b>360.129</b>
Finanțare externă nerambursabilă	58.32.02	361.000	361.000	360.129
<b>CHELTUIELI DE CAPITAL (cod 71+72+75)</b>	<b>70</b>	<b>300.000</b>	<b>300.000</b>	<b>0</b>
<b>TITLUL XV ACTIVE NEFINANCIARE (cod 71.01 + 71.03)</b>	<b>71</b>	<b>300.000</b>	<b>300.000</b>	<b>0</b>
<b>Active fixe (cod 71.01.01 la 71.01.03+71.01.30)</b>	<b>71.01</b>	<b>300.000</b>	<b>300.000</b>	<b>0</b>
Construcții	71.01.01	300.000	300.000	0
Din total capitol:				
<i>Reducerea și controlul poluării</i>	<i>74.02.03</i>	<i>3.191.000</i>	<i>2.999.000</i>	<i>854.727</i>
<i>Salubritate si gestiunea deseurilor (cod 74.02.05.01+74.02.05.02)</i>	<i>74.02.05</i>	<i>360.000</i>	<i>360.000</i>	<i>357.543</i>
<i>Salubritate</i>	<i>74.02.05.01</i>	<i>360.000</i>	<i>360.000</i>	<i>357.543</i>
<b>Partea a V-a ACTIUNI ECONOMICE (cod 80.02 + 81.02 + 83.02 + 84.02 + 87.02)</b>	<b>79.02</b>	<b>68.191.000</b>	<b>66.038.000</b>	<b>17.317.359</b>
<b>TRANSPORTURI (cod 84.02.03+84.02.06+84.02.50)</b>	<b>84.02</b>	<b>68.191.000</b>	<b>66.038.000</b>	<b>17.317.359</b>
<b>SECȚIUNEA DE DEZVOLTARE (cod 51+55+56+58+60+61+70+75+79+85)</b>		<b>68.191.000</b>	<b>66.038.000</b>	<b>17.317.359</b>
<b>TITLUL VI TRANSFERURI INTRE UNITATI ALE ADMINISTRATIEI</b>	<b>51</b>	<b>23.387.000</b>	<b>23.387.000</b>	<b>8.374.547</b>
<b>Transferuri de capital</b>				
<b>(cod 51.02.12+51.02.28+51.02.29+51.02.40+51.02.41+51.02.43+51</b>	<b>51.02</b>	<b>23.387.000</b>	<b>23.387.000</b>	<b>8.374.547</b>
Alte transferuri de capital catre institutii publice	51.02.29	8.387.000	8.387.000	8.374.547
Transferuri de capital acordate în baza contractelor de parteneriat sau asociere	51.02.50	15.000.000	15.000.000	0
<b>Titlul XII Proiecte cu finanțare din sumele reprezentând</b>	<b>60</b>	<b>1.000</b>	<b>1.000</b>	<b>0</b>
Fonduri europene nerambursabile	60.01	1.000	1.000	0
<b>CHELTUIELI DE CAPITAL (cod 71+72+75)</b>	<b>70</b>	<b>44.803.000</b>	<b>42.650.000</b>	<b>8.961.362</b>
<b>TITLUL XV ACTIVE NEFINANCIARE (cod 71.01 + 71.03)</b>	<b>71</b>	<b>44.803.000</b>	<b>42.650.000</b>	<b>8.961.362</b>
<b>Active fixe (cod 71.01.01 la 71.01.03+71.01.30)</b>	<b>71.01</b>	<b>44.803.000</b>	<b>42.650.000</b>	<b>8.961.362</b>
Construcții	71.01.01	30.454.000	30.329.000	2.211.845
Mașini, echipamente si mijloace de transport	71.01.02	5.186.000	3.458.000	599.724
Alte active fixe	71.01.30	9.163.000	8.863.000	6.149.793
<b>TITLUL XXI PLATI EFECTUATE IN ANII PRECEDENTI SI</b>	<b>85</b>	<b>0</b>	<b>0</b>	<b>-18.550</b>

DENUMIREA INDICATORILOR	Cod indicator	Credite bugetare		Plati efectuate la 30.09.2025
		Prevederi anuale aprobate la finele perioadei de raportare	Prevederi trimestriale cumulate (trim III)	
<b>Plati efectuate in anii precedenti si recuperate in anul curent</b>	<b>85.01</b>	<b>0</b>	<b>0</b>	<b>-18.550</b>
Plati efectuate in anii precedenti si recuperate in anul curent în secțiu	85.01.02	0	0	-18.550
Din total capitol:				
<b>Transport rutier (cod 84.02.03.01 la 84.02.03.03)</b>	<b>84.02.03</b>	<b>59.804.000</b>	<b>57.651.000</b>	<b>8.961.362</b>
Transport în comun	84.02.03.02	822.000	697.000	0
Strazi	84.02.03.03	58.982.000	56.954.000	8.961.362
<b>Alte cheltuieli în domeniul transporturilor</b>	<b>84.02.50</b>	<b>8.387.000</b>	<b>8.387.000</b>	<b>8.355.997</b>
<b>Partea VII-a. REZERVE, EXCEDENT / DEFICIT</b>	<b>96.02</b>	<b>249.670.000</b>	<b>249.670.000</b>	<b>70.411.276</b>
<b>EXCEDENT 98.02.97</b>	<b>98.02</b>	<b>0</b>	<b>0</b>	<b>70.411.276</b>
Excedentul secțiunii de dezvoltare	98.02.97			70.411.276
<b>DEFICIT 1) 99.02.97</b>	<b>99.02</b>	<b>249.670.000</b>	<b>249.670.000</b>	<b>0</b>
Deficitul secțiunii de dezvoltare	99.02.97	249.670.000	249.670.000	0

ORDONATOR PRINCIPAL DE CREDITE,  
PRIMAR  
RAREȘ HORINCĂ



DIRECTOR EXECUTIV,  
PÎRVAN FLORENTINA TEODORA

VIZAT  
spre neschimbare  
SECRETAR GENERAL

Formular: 11/03

**CONTUL DE EXECUTIE AL BUGETULUI CREDITELOR EXTERNE DETALIAT LA VENITURI SI CHELTUIELI PE  
CAPITOLE, SUBCAPITOLE SI PARAGRAFE  
LA 30.09.2025**

- lei -

DENUMIREA INDICATORILOR	Cod indicator	Credite bugetare		Incasari / Plati efectuate la 30.09.2025
		Prevederi anuale aprobate la finele perioadei de raportare	Prevederi trimestriale cumulate (trim III)	
<b>TOTAL VENITURI (cod 00.16)</b>	<b>00.01</b>	<b>192.215.000</b>	<b>144.162.000</b>	<b>135.409.072</b>
<b>III. OPERAȚIUNI FINANCIARE (cod 41.06)</b>	<b>00.16</b>	<b>192.215.000</b>	<b>144.162.000</b>	<b>135.409.072</b>
<b>Alte operațiuni financiare ( cod 41.06.03)</b>	<b>41.06</b>	<b>192.215.000</b>	<b>144.162.000</b>	<b>135.409.072</b>
<b>Sume aferente creditelor externe (cod 41.06.03.01+41.06.03)</b>	<b>41.06.03</b>	<b>192.215.000</b>	<b>144.162.000</b>	<b>135.409.072</b>
Sume aferente creditelor externe	41.06.03.01	192.215.000	144.162.000	135.409.072
<b>TOTAL CHELTUIELI (cod 69.06)</b>	<b>49.06</b>	<b>192.215.000</b>	<b>144.162.000</b>	<b>130.174.202</b>
<b>TOTAL SECȚIUNI (secțiunea de funcționare + secțiunea de dezvoltare)</b>		<b>192.215.000</b>	<b>144.162.000</b>	<b>130.174.202</b>
<b>CHELTUIELI DE CAPITAL (cod 71+72+75)</b>	<b>70</b>	<b>192.215.000</b>	<b>144.162.000</b>	<b>130.174.202</b>
<b>TITLUL XV ACTIVE NEFINANCIARE (cod 71.01 + 71.03)</b>	<b>71</b>	<b>192.215.000</b>	<b>144.162.000</b>	<b>130.174.202</b>
<b>Reparații capitale aferente activelor fixe</b>	<b>71.03</b>	<b>192.215.000</b>	<b>144.162.000</b>	<b>130.174.202</b>
<b>Partea a IV-a SERVICII SI DEZVOLTARE PUBLICA, LOCUINTE, MEDIU SI APE ( cod 70.06)</b>	<b>69.06</b>	<b>192.215.000</b>	<b>144.162.000</b>	<b>130.174.202</b>
<b>LOCUINȚE, SERVICII ȘI DEZVOLTARE PUBLICĂ (cod 70.06.03+70.06.05+70.06.06+70.06.07+70.06.50)</b>	<b>70.06</b>	<b>192.215.000</b>	<b>144.162.000</b>	<b>130.174.202</b>
<b>TOTAL SECȚIUNI (secțiunea de funcționare + secțiunea de dezvoltare)</b>		<b>192.215.000</b>	<b>144.162.000</b>	<b>130.174.202</b>
<b>CHELTUIELI DE CAPITAL (cod 71+72+75)</b>	<b>70</b>	<b>192.215.000</b>	<b>144.162.000</b>	<b>130.174.202</b>
<b>TITLUL XV ACTIVE NEFINANCIARE (cod 71.01 + 71.03)</b>	<b>71</b>	<b>192.215.000</b>	<b>144.162.000</b>	<b>130.174.202</b>
<b>Reparații capitale aferente activelor fixe</b>	<b>71.03</b>	<b>192.215.000</b>	<b>144.162.000</b>	<b>130.174.202</b>
Din total capitol:				
<i>Locuinte (cod 70.06.03.01+70.06.03.30)</i>	<i>70.06.03</i>	<i>192.215.000</i>	<i>144.162.000</i>	<i>130.174.202</i>
<i>Dezvoltarea sistemului de locuinte</i>	<i>70.06.03.01</i>	<i>192.215.000</i>	<i>144.162.000</i>	<i>130.174.202</i>
<b>Partea a-VII-a REZERVE, EXCEDENT / DEFICIT</b>	<b>96.06</b>	<b>0</b>	<b>0</b>	<b>5.234.870</b>
<b>EXCEDENT 98.06.96 + 98.06.97</b>	<b>98.06</b>	<b>0</b>	<b>0</b>	<b>5.234.870</b>
Excedentul secțiunii de dezvoltare	98.06.97	0	0	5.234.870

**CONTUL DE EXECUȚIE AL BUGETULUI CREDITELOR EXTERNE PE SECȚIUNI DETALIAT LA VENITURI ȘI CHELTUIELI PE CAPITOLE, SUBCAPITOLE ȘI PARAGRAFE PENTRU TRIMESTRUL III AL ANULUI 2025**

DENUMIREA INDICATORILOR	Cod indicator	Credite bugetare		Incasari / Plati efectuate la 30.09.2025
		Prevederi anuale aprobate la finele perioadei de raportare	Prevederi trimestriale cumulate (trim III)	
<b>VENITURILE SECȚIUNII DE DEZVOLTARE (cod 00.16) - TOTAL</b>		<b>192.215.000</b>	<b>144.162.000</b>	<b>135.409.072</b>
<b>III. OPERAȚIUNI FINANCIARE (cod 41.06)</b>	<b>00.16</b>	<b>192.215.000</b>	<b>144.162.000</b>	<b>135.409.072</b>
Alte operațiuni financiare ( cod 41.06.03)	41.06	192.215.000	144.162.000	135.409.072
Sume aferente creditelor externe (cod 41.06.03.01)	41.06.03	192.215.000	144.162.000	135.409.072
Sume aferente creditelor externe	41.06.03.01	192.215.000	144.162.000	135.409.072
<b>CHELTUIELILE SECȚIUNII DE DEZVOLTARE (cod 69.06)</b>	<b>49.06</b>	<b>192.215.000</b>	<b>144.162.000</b>	<b>130.174.202</b>
<b>SECȚIUNEA DE DEZVOLTARE (cod 51+55+56+58+60+61+70+75+79+85)</b>		<b>192.215.000</b>	<b>144.162.000</b>	<b>130.174.202</b>
<b>CHELTUIELI DE CAPITAL (cod 71+72+75)</b>	<b>70</b>	<b>192.215.000</b>	<b>144.162.000</b>	<b>130.174.202</b>
<b>TITLUL XV ACTIVE NEFINANCIARE (cod 71.01 + 71.03)</b>	<b>71</b>	<b>192.215.000</b>	<b>144.162.000</b>	<b>130.174.202</b>
Reparații capitale aferente activelor fixe	71.03	192.215.000	144.162.000	130.174.202
<b>Partea a IV-a SERVICII SI DEZVOLTARE PUBLICA, LOCUINTE, MEDIU SI APE ( cod 70.06)</b>	<b>69.06</b>	<b>192.215.000</b>	<b>144.162.000</b>	<b>130.174.202</b>
<b>LOCUINȚE, SERVICII ȘI DEZVOLTARE PUBLICĂ (cod 70.06.03+70.06.05+70.06.06+70.06.07+70.06.50)</b>	<b>70.06</b>	<b>192.215.000</b>	<b>144.162.000</b>	<b>130.174.202</b>
<b>SECȚIUNEA DE DEZVOLTARE (cod 51+55+56+58+60+61+70+75+79+85)</b>		<b>192.215.000</b>	<b>144.162.000</b>	<b>130.174.202</b>
<b>CHELTUIELI DE CAPITAL (cod 71+72+75)</b>	<b>70</b>	<b>192.215.000</b>	<b>144.162.000</b>	<b>130.174.202</b>
<b>TITLUL XV ACTIVE NEFINANCIARE (cod 71.01 + 71.03)</b>	<b>71</b>	<b>192.215.000</b>	<b>144.162.000</b>	<b>130.174.202</b>
Reparații capitale aferente activelor fixe	71.03	192.215.000	144.162.000	130.174.202
Din total capitol:				
<i>Locuinte (cod 70.06.03.01+70.06.03.30)</i>	<i>70.06.03</i>	<i>192.215.000</i>	<i>144.162.000</i>	<i>130.174.202</i>
<i>Dezvoltarea sistemului de locuinte</i>	<i>70.06.03.01</i>	<i>192.215.000</i>	<i>144.162.000</i>	<i>130.174.202</i>
<b>Partea VII-a. REZERVE, EXCEDENT / DEFICIT</b>	<b>96.06</b>	<b>0</b>	<b>0</b>	<b>5.234.870</b>
<b>EXCEDENT 98.06.97</b>	<b>98.06</b>	<b>0</b>	<b>0</b>	<b>5.234.870</b>
Excedentul secțiunii de dezvoltare	98.06.97			5.234.870

ORDONATOR PRINCIPAL DE CREDITE,  
PRIMAR,  
RAREȘ HOPINCA



DIRECTOR EXECUTIV,  
PÎRVAN FLĂORENTINA TEODORA

VIZAT  
spre neschimbare  
SECRETAR GENERAL

Formular: 11/04

**CONTUL DE EXECUTIE AL BUGETULUI CREDITELOR INTERNE DETALIAT LA VENITURI SI CHELTUIELI PE  
CAPITOLE, SUBCAPITOLE SI PARAGRAFE  
LA 30.09.2025**

- lei -

DENUMIREA INDICATORILOR	Cod indicator	Credite bugetare		Incasari / Plati efectuate la 30.09.2025
		Prevederi anuale aprobate la finele perioadei de raportare	Prevederi trimestriale cumulate (trim III)	
<b>TOTAL VENITURI (cod 00.16)</b>	<b>00.01</b>	<b>20.743.000</b>	<b>20.743.000</b>	<b>20.743.000</b>
<b>III. OPERAȚIUNI FINANCIARE (cod 41.07)</b>	<b>00.16</b>	<b>20.743.000</b>	<b>20.743.000</b>	<b>20.743.000</b>
Alte operațiuni financiare ( cod 41.07.02)	41.07	20.743.000	20.743.000	20.743.000
Sume aferente creditelor interne (cod 41.07.02.01 la 41.07.02.04+41.07.02.16 +41.07.02.17+41.07.02.18+41.07.02.19+41.07.02.20+41.07.02.21+41.07.02.22+41.07.02.23+41.07.02.24)	41.07.02	20.743.000	20.743.000	20.743.000
Sume aferente creditelor interne	41.07.02.01	20.743.000	20.743.000	20.743.000
<b>TOTAL CHELTUIELI (cod 69.07)</b>	<b>49.07</b>	<b>20.743.000</b>	<b>20.743.000</b>	<b>20.743.000</b>
<b>TOTAL SECȚIUNI (secțiunea de funcționare + secțiunea de dezvoltare)</b>		<b>20.743.000</b>	<b>20.743.000</b>	<b>20.743.000</b>
<b>CHELTUIELI DE CAPITAL (cod 71+72+75)</b>	<b>70</b>	<b>20.743.000</b>	<b>20.743.000</b>	<b>20.743.000</b>
<b>TITLUL XV ACTIVE NEFINANCIARE (cod 71.01 + 71.03)</b>	<b>71</b>	<b>20.743.000</b>	<b>20.743.000</b>	<b>20.743.000</b>
Reparații capitale aferente activelor fixe	71.03	20.743.000	20.743.000	20.743.000
<b>Partea a IV-a SERVICII SI DEZVOLTARE PUBLICA, LOCUINTE, MEDIU SI APE ( cod 70.07)</b>	<b>69.07</b>	<b>20.743.000</b>	<b>20.743.000</b>	<b>20.743.000</b>
<b>LOCUIŢE, SERVICII ŞI DEZVOLTARE PUBLICĂ (cod 70.07.03+70.07.05+70.07.06+70.07.07+70.07.50)</b>	<b>70.07</b>	<b>20.743.000</b>	<b>20.743.000</b>	<b>20.743.000</b>
<b>TOTAL SECȚIUNI (secțiunea de funcționare + secțiunea de dezvoltare)</b>		<b>20.743.000</b>	<b>20.743.000</b>	<b>20.743.000</b>
<b>CHELTUIELI DE CAPITAL (cod 71+72+75)</b>	<b>70</b>	<b>20.743.000</b>	<b>20.743.000</b>	<b>20.743.000</b>
<b>TITLUL XV ACTIVE NEFINANCIARE (cod 71.01 + 71.03)</b>	<b>71</b>	<b>20.743.000</b>	<b>20.743.000</b>	<b>20.743.000</b>
Reparații capitale aferente activelor fixe	71.03	20.743.000	20.743.000	20.743.000
Din total capitol:				
	70.07.03	20.743.000	20.743.000	20.743.000
Dezvoltarea sistemului de locuinte	70.07.03.01	20.743.000	20.743.000	20.743.000
<b>Partea a-VII-a REZERVE, EXCEDENT / DEFICIT</b>	<b>96.07</b>	<b>0</b>	<b>0</b>	<b>0</b>
<b>REZERVE</b>	<b>97.07</b>	<b>0</b>	<b>0</b>	<b>0</b>
<b>EXCEDENT 98.07.96 + 98.07.97</b>	<b>98.07</b>	<b>0</b>	<b>0</b>	<b>0</b>
Excedentul secțiunii de funcționare	98.07.96	0	0	0
Excedentul secțiunii de dezvoltare	98.07.97	0	0	0
<b>DEFICIT 1) 99.07.96 + 99.07.97</b>	<b>99.07</b>	<b>0</b>	<b>0</b>	<b>0</b>

DENUMIREA INDICATORILOR	Cod indicator	Credite bugetare		Incasari / Plati efectuate la 30.09.2025
		Prevederi anuale aprobate la finele perioadei de raportare	Prevederi trimestriale cumulate (trim III)	
Deficitul secțiunii de funcționare	99.07.96	0	0	0
Deficitul secțiunii de dezvoltare	99.07.97	0	0	0
<b>CONTUL DE EXECUȚIE AL BUGETULUI CREDITELOR INTERNE PE SECȚIUNI DETALIAT LA VENITURI ȘI CHELTUIELI PE CAPITOLE, SUBCAPITOLE ȘI PARAGRAFE PENTRU TRIMESTRUL III AL ANULUI 2025</b>				
<b>VENITURILE SECȚIUNII DE DEZVOLTARE (cod 00.16) - TOTAL</b>		<b>20.743.000</b>	<b>20.743.000</b>	<b>20.743.000</b>
<b>III. OPERAȚIUNI FINANCIARE (cod 41.07)</b>	<b>00.16</b>	<b>20.743.000</b>	<b>20.743.000</b>	<b>20.743.000</b>
Alte operațiuni financiare ( cod 41.07.02)	41.07	20.743.000	20.743.000	20.743.000
	41.07.02	20.743.000	20.743.000	20.743.000
Sume aferente creditelor interne	41.07.02.01	20.743.000	20.743.000	20.743.000
<b>CHELTUIELILE SECȚIUNII DE DEZVOLTARE (cod 69.07)</b>	<b>49.07</b>	<b>20.743.000</b>	<b>20.743.000</b>	<b>20.743.000</b>
<b>SECȚIUNEA DE DEZVOLTARE (cod 51+55+56+58+60+61+70+75+79+85)</b>		<b>20.743.000</b>	<b>20.743.000</b>	<b>20.743.000</b>
<b>CHELTUIELI DE CAPITAL (cod 71+72+75)</b>	<b>70</b>	<b>20.743.000</b>	<b>20.743.000</b>	<b>20.743.000</b>
<b>TITLUL XV ACTIVE NEFINANCIARE (cod 71.01 + 71.03)</b>	<b>71</b>	<b>20.743.000</b>	<b>20.743.000</b>	<b>20.743.000</b>
Reparații capitale aferente activelor fixe	71.03	20.743.000	20.743.000	20.743.000
<b>Partea a IV-a SERVICII SI DEZVOLTARE PUBLICA, LOCUINTE, MEDIU SI APE ( cod 70.07)</b>	<b>69.07</b>	<b>20.743.000</b>	<b>20.743.000</b>	<b>20.743.000</b>
<b>LOCUINȚE, SERVICII ȘI DEZVOLTARE PUBLICĂ (cod 70.07.03+70.07.05+70.07.06+70.07.07+70.07.50)</b>	<b>70.07</b>	<b>20.743.000</b>	<b>20.743.000</b>	<b>20.743.000</b>
<b>SECȚIUNEA DE DEZVOLTARE (cod 51+55+56+58+60+61+70+75+79+85)</b>		<b>20.743.000</b>	<b>20.743.000</b>	<b>20.743.000</b>
<b>CHELTUIELI DE CAPITAL (cod 71+72+75)</b>	<b>70</b>	<b>20.743.000</b>	<b>20.743.000</b>	<b>20.743.000</b>
<b>TITLUL XV ACTIVE NEFINANCIARE (cod 71.01 + 71.03)</b>	<b>71</b>	<b>20.743.000</b>	<b>20.743.000</b>	<b>20.743.000</b>
Reparații capitale aferente activelor fixe	71.03	20.743.000	20.743.000	20.743.000
Din total capitol:				
	70.07.03	20.743.000	20.743.000	20.743.000
Dezvoltarea sistemului de locuințe	70.07.03.01	20.743.000	20.743.000	20.743.000
<b>Partea VII-a. REZERVE, EXCEDENT / DEFICIT</b>	<b>96.07</b>	<b>0</b>	<b>0</b>	<b>0</b>
<b>REZERVE</b>	<b>97.07</b>			
<b>EXCEDENT 98.07.97</b>	<b>98.07</b>	<b>0</b>	<b>0</b>	<b>0</b>
Excedentul secțiunii de dezvoltare	98.07.97			
<b>DEFICIT 1) 99.07.97</b>	<b>99.07</b>	<b>0</b>	<b>0</b>	<b>0</b>
Deficitul secțiunii de dezvoltare	99.07.97	0	0	0

ORDONATOR PRINCIPAL DE CREDITE  
PRIMAR,  
RAREȘ HOPINCA



DIRECTOR EXECUTIV,  
PÎRVAN FLORENTINA TEODORA

**CONTUL DE EXECUTIE AL BUGETULUI INSTITUȚIILOR PUBLICE FINANȚATE DIN VENITURI PROPRII ȘI SUBVENȚII DIN  
BUGETUL LOCAL DETALIAT LA VENITURI SI CHELTUIELI PE CAPITOLE, SUBCAPITOLE SI PARAGRAFE  
LA 30.09.2025**

- lei -

DENUMIREA INDICATORILOR	Cod indicator	Credite bugetare		Încasări / Plăți efectuate la 30.09.2025
		Prevederi anuale aprobate la finele perioadei de raportare	Prevederi trimestriale cumulate (trim III)	
<b>TOTAL VENITURI (cod 00.02+00.15+00.16+00.17+45.10+46.10+48.10)</b>	<b>00.01</b>	<b>197.984.000</b>	<b>186.093.000</b>	<b>155.969.623</b>
<b>I. VENITURI CURENTE ( cod 00.03+00.12)</b>	<b>00.02</b>	<b>41.531.000</b>	<b>31.522.000</b>	<b>16.649.249</b>
<b>C. VENITURI NEFISCALE ( cod 00.13+00.14)</b>	<b>00.12</b>	<b>41.531.000</b>	<b>31.522.000</b>	<b>16.649.249</b>
<b>C1. VENITURI DIN PROPRIETATE (cod 30.10+31.10)</b>	<b>00.13</b>	<b>403.000</b>	<b>508.000</b>	<b>1.905</b>
<b>Venituri din proprietate (cod 30.10.05+30.10.08+30.10.09+30.10.50)</b>	<b>30.10</b>	<b>403.000</b>	<b>508.000</b>	<b>1.905</b>
<b>Venituri din concesiuni si inchirieri (cod 30.10.05.30)</b>	<b>30.10.05</b>	<b>403.000</b>	<b>508.000</b>	<b>1.905</b>
Alte venituri din concesiuni si inchirieri de catre institutiile publice	30.10.05.30	403.000	508.000	1.905
<b>C2. VANZARI DE BUNURI SI SERVICII (cod 33.10+34.10+35.10+36.10+37.10)</b>	<b>00.14</b>	<b>41.128.000</b>	<b>31.014.000</b>	<b>16.647.345</b>
<b>Venituri din prestari de servicii si alte activitati (cod 33.10.05+33.10.08+33.10.14+33.10.50)</b>	<b>33.10</b>	<b>39.090.000</b>	<b>29.303.000</b>	<b>16.153.419</b>
Taxe si alte venituri in învățământ	33.10.05	5.868.000	3.650.000	3.327.172
Venituri din prestări de servicii	33.10.08	90.000	90.000	0
Contributia elevilor si studentilor pentru internate, camine si cantine	33.10.14	28.137.000	21.664.000	11.544.404
Alte venituri din prestari de servicii si alte activitati	33.10.50	4.995.000	3.899.000	1.281.843
<b>Diverse venituri (cod 36.10.04 +36.10.50)</b>	<b>36.10</b>	<b>430.000</b>	<b>355.000</b>	<b>45.276</b>
Alte venituri	36.10.50	430.000	355.000	45.276
<b>Transferuri voluntare, altele decât subvențiile (cod 37.10.01 + 37.10.03+37.10.04)</b>	<b>37.10</b>	<b>1.608.000</b>	<b>1.356.000</b>	<b>448.650</b>
Donații și sponsorizări**)	37.10.01	1.608.000	1.356.000	448.650
Vărsăminte din secțiunea de funcționare pentru finanțarea secțiunii de dezvoltare	37.10.03	-211.000	-211.000	-152.000
Vărsăminte din secțiunea de funcționare	37.10.04	211.000	211.000	152.000
<b>III. OPERAȚIUNI FINANCIARE (cod 40.10+41.10)</b>	<b>00.16</b>	<b>6.654.000</b>	<b>6.493.000</b>	<b>3.235.304</b>
<b>Încasări din rambursarea împrumuturilor acordate (cod 40.10.15+40.10.15.01)</b>	<b>40.10</b>	<b>6.654.000</b>	<b>6.493.000</b>	<b>3.235.304</b>
<b>Sume utilizate din excedentul anului precedent pentru efectuarea plăților</b>	<b>40.10.15</b>	<b>6.654.000</b>	<b>6.493.000</b>	<b>3.235.304</b>
Sume utilizate de administrațiile locale din excedentul anului precedent	40.10.15.01	6.654.000	6.493.000	3.235.304
<b>IV. SUBVENȚII (cod 00.18)</b>	<b>00.17</b>	<b>149.799.000</b>	<b>148.078.000</b>	<b>136.085.070</b>
<b>SUBVENȚII DE LA ALTE NIVELE ALE ADMINISTRATIEI PUBLICE (cod 00.18)</b>	<b>00.18</b>	<b>149.799.000</b>	<b>148.078.000</b>	<b>136.085.070</b>
<b>SUBVENȚII DE LA ALTE ADMINISTRATII (cod 43.10.09+43.10.10+43.10.14+43.10.19)</b>	<b>43.10</b>	<b>149.799.000</b>	<b>148.078.000</b>	<b>136.085.070</b>
Subvenții pentru instituții publice	43.10.09	123.000.000	121.279.000	120.166.186
Subvenții din bugetele locale pentru finanțarea cheltuielilor curente de dezvoltare	43.10.10	6.146.000	6.146.000	0
Subvenții din bugetele locale pentru finanțarea cheltuielilor de dezvoltare	43.10.14	4.708.000	4.708.000	0
Subvenții pentru instituțiile publice destinate secțiunii de dezvoltare	43.10.19	15.945.000	15.945.000	15.918.884
<b>TOTAL CHELTUIELI (cod 59.02+63.02+79.02)</b>	<b>49.10</b>	<b>197.984.000</b>	<b>186.093.000</b>	<b>152.290.081</b>
<b>TOTAL SECȚIUNI (secțiunea de funcționare + secțiunea de dezvoltare)</b>		<b>197.984.000</b>	<b>186.093.000</b>	<b>152.290.081</b>
<b>CHELTUIELI CURENTE (cod 10+20+30+40+50+51SF+55SF+57+59)</b>	<b>01</b>	<b>177.155.000</b>	<b>165.264.000</b>	<b>136.262.000</b>
<b>TITLUL I CHELTUIELI DE PERSONAL</b>	<b>10</b>	<b>63.135.000</b>	<b>59.599.000</b>	<b>54.263.869</b>
<b>TITLUL II BUNURI SI SERVICII</b>	<b>20</b>	<b>113.375.000</b>	<b>105.032.000</b>	<b>81.387.336</b>
Titlul VIII Proiecte cu finanțare din Fonduri externe	56	10.000	10.000	9.831
<b>Alte programe comunitare finanțate in perioada 2021-2027 ( cod 56.72)</b>	<b>56.72</b>	<b>10.000</b>	<b>10.000</b>	<b>9.831</b>
Finanțare externă nerambursabilă	56.72.02	10.000	10.000	9.831

DENUMIREA INDICATORILOR	Cod indicator	Credite bugetare		Încasări / Plăți efectuate la 30.09.2025
		Prevederi anuale aprobate la finele perioadei de raportare	Prevederi trimestriale cumulate (trim III)	
<b>TITLUL X Proiecte cu finanțare din fonduri externe</b>	<b>58</b>	<b>25.000</b>	<b>25.000</b>	<b>24.387</b>
<b>Alte facilități și instrumente postaderare (58.16.01 la 58.16.03)</b>	<b>58.16</b>	<b>25.000</b>	<b>25.000</b>	<b>24.387</b>
Finanțare externă nerambursabilă	58.16.02	25.000	25.000	24.387
<b>TITLUL XI ALTE CHELTUIELI (cod 59.01 + 59.02 + 59.08 +59.11</b>	<b>59</b>	<b>610.000</b>	<b>598.000</b>	<b>576.577</b>
Despăgubiri civile	59.17	118.000	118.000	116.679
Sume aferente persoanelor cu handicap neîncadrate	59.40	492.000	480.000	459.898
<b>CHELTUIELI DE CAPITAL (cod 71+72+75)</b>	<b>70</b>	<b>20.829.000</b>	<b>20.829.000</b>	<b>16.036.212</b>
<b>TITLUL XV ACTIVE NEFINANCIARE (cod 71.01 + 71.03)</b>	<b>71</b>	<b>20.829.000</b>	<b>20.829.000</b>	<b>16.036.212</b>
<b>Active fixe (cod 71.01.01 la 71.01.03+71.01.30)</b>	<b>71.01</b>	<b>20.829.000</b>	<b>20.829.000</b>	<b>16.036.212</b>
Construcții	71.01.01	9.914.000	9.914.000	9.897.727
Mașini, echipamente și mijloace de transport	71.01.02	1.108.000	1.108.000	1.083.744
Mobilier, aparatură birotică și alte active corporale	71.01.03	188.000	188.000	151.546
Alte active fixe	71.01.30	9.619.000	9.619.000	4.903.194
<b>Partea a II-a APARARE, ORDINE PUBLICA SI SIGURANTA NATIONALA (cod 60.10+61.10)</b>	<b>59.10</b>	<b>34.819.000</b>	<b>34.819.000</b>	<b>34.801.349</b>
<b>ORDINE PUBLICĂ ȘI SIGURANȚĂ NAȚIONALĂ (cod 61.10.03+61.10.05+61.10.50)</b>	<b>61.10</b>	<b>34.819.000</b>	<b>34.819.000</b>	<b>34.801.349</b>
<b>TOTAL SECȚIUNI (secțiunea de funcționare + secțiunea de dezvoltare)</b>		<b>34.819.000</b>	<b>34.819.000</b>	<b>34.801.349</b>
<b>CHELTUIELI CURENTE (cod 10+20+30+40+50+51SF+55SF+57+59)</b>	<b>01</b>	<b>32.601.000</b>	<b>32.601.000</b>	<b>32.590.234</b>
<b>TITLUL I CHELTUIELI DE PERSONAL</b>	<b>10</b>	<b>29.018.000</b>	<b>29.018.000</b>	<b>29.015.828</b>
<b>TITLUL II BUNURI SI SERVICII</b>	<b>20</b>	<b>3.311.000</b>	<b>3.311.000</b>	<b>3.303.342</b>
<b>TITLUL XI ALTE CHELTUIELI (cod 59.01 + 59.02 + 59.08 +59.11 +59.12 +59.15 +59.17 +59.20+59.22 +59.25 +59.30+59.35+59.40+59.41+59.44)</b>	<b>59</b>	<b>272.000</b>	<b>272.000</b>	<b>271.064</b>
Despăgubiri civile	59.17	6.000	6.000	5.240
Sume aferente persoanelor cu handicap neîncadrate	59.40	266.000	266.000	265.824
<b>CHELTUIELI DE CAPITAL (cod 71+72+75)</b>	<b>70</b>	<b>2.218.000</b>	<b>2.218.000</b>	<b>2.215.140</b>
<b>TITLUL XV ACTIVE NEFINANCIARE (cod 71.01 + 71.03)</b>	<b>71</b>	<b>2.218.000</b>	<b>2.218.000</b>	<b>2.215.140</b>
<b>Active fixe (cod 71.01.01 la 71.01.03+71.01.30)</b>	<b>71.01</b>	<b>2.218.000</b>	<b>2.218.000</b>	<b>2.215.140</b>
Construcții	71.01.01	2.218.000	2.218.000	2.215.140
Din total capitol:				
<b>Ordine publica (cod 61.10.03.04)</b>	<b>61.10.03</b>	<b>34.819.000</b>	<b>34.819.000</b>	<b>34.801.349</b>
Politie locala	61.10.03.04	34.819.000	34.819.000	34.801.349
<b>Partea a III-a CHELTUIELI SOCIAL-CULTURALE (cod 65.10+66.10+67.10+68.10)</b>	<b>63.10</b>	<b>145.854.000</b>	<b>133.963.000</b>	<b>100.206.679</b>
<b>ÎNVĂȚĂMÂNT (cod 65.10.03 la 65.10.05+65.10.07+65.10.11+65.10.50)</b>	<b>65.10</b>	<b>47.951.000</b>	<b>37.781.000</b>	<b>16.310.863</b>
<b>TOTAL SECȚIUNI (secțiunea de funcționare + secțiunea de dezvoltare)</b>		<b>47.951.000</b>	<b>37.781.000</b>	<b>16.310.863</b>
<b>CHELTUIELI CURENTE (cod 10+20+30+40+50+51SF+55SF+57+59)</b>	<b>01</b>	<b>47.740.000</b>	<b>37.570.000</b>	<b>16.163.423</b>
<b>TITLUL I CHELTUIELI DE PERSONAL</b>	<b>10</b>	<b>11.960.000</b>	<b>9.026.000</b>	<b>4.501.055</b>
<b>TITLUL II BUNURI SI SERVICII</b>	<b>20</b>	<b>35.727.000</b>	<b>28.503.000</b>	<b>11.640.455</b>
<b>TITLUL XI ALTE CHELTUIELI (cod 59.01 + 59.02 + 59.08 +59.11 +59.12 +59.15 +59.17 +59.20+59.22 +59.25 +59.30+59.35+59.40+59.41+59.44)</b>	<b>59</b>	<b>53.000</b>	<b>41.000</b>	<b>21.913</b>
Sume aferente persoanelor cu handicap neîncadrate	59.40	53.000	41.000	21.913
<b>CHELTUIELI DE CAPITAL (cod 71+72+75)</b>	<b>70</b>	<b>211.000</b>	<b>211.000</b>	<b>151.546</b>
<b>TITLUL XV ACTIVE NEFINANCIARE (cod 71.01 + 71.03)</b>	<b>71</b>	<b>211.000</b>	<b>211.000</b>	<b>151.546</b>
<b>Active fixe (cod 71.01.01 la 71.01.03+71.01.30)</b>	<b>71.01</b>	<b>211.000</b>	<b>211.000</b>	<b>151.546</b>
Mașini, echipamente și mijloace de transport	71.01.02	23.000	23.000	0

DENUMIREA INDICATORILOR	Cod indicator	Credite bugetare		Încasări / Plăți efectuate la 30.09.2025
		Prevederi anuale aprobate la finele perioadei de raportare	Prevederi trimestriale cumulate (trim III)	
Mobilier, aparatură birotică și alte active corporale	71.01.03	188.000	188.000	151.546
Din total capitol:				
<b>Învățământ prescolar și primar (cod 65.10.03.01+65.10.03.02)</b>	<b>65.10.03</b>	<b>4.953.000</b>	<b>4.071.000</b>	<b>1.380.481</b>
Învățământ primar	65.10.03.02	4.953.000	4.071.000	1.380.481
<b>Învățământ secundar (cod 65.10.04.01 la 65.10.04.03)</b>	<b>65.10.04</b>	<b>6.462.000</b>	<b>5.266.000</b>	<b>1.501.157</b>
Învățământ secundar inferior	65.10.04.01	2.660.000	1.871.000	527.989
Învățământ secundar superior	65.10.04.02	3.802.000	3.395.000	973.168
<b>Învățământ postliceal</b>	<b>65.10.05</b>	<b>8.327.000</b>	<b>6.366.000</b>	<b>3.649.446</b>
<b>Învățământ nedefinit prin nivel (cod 65.10.07.04)</b>	<b>65.10.07</b>	<b>564.000</b>	<b>534.000</b>	<b>298.988</b>
Învățământ special	65.10.07.04	564.000	534.000	298.988
<b>Servicii auxiliare pentru educație (cod 65.10.11.03+65.10.11.30)</b>	<b>65.10.11</b>	<b>27.645.000</b>	<b>21.544.000</b>	<b>9.480.790</b>
Alte servicii auxiliare	65.10.11.30	27.645.000	21.544.000	9.480.790
<b>SĂNĂTATE (cod 66.10.06+66.10.08+66.10.50)</b>	<b>66.10</b>	<b>10.854.000</b>	<b>10.854.000</b>	<b>0</b>
<b>TOTAL SECȚIUNI (secțiunea de funcționare + secțiunea de dezvoltare)</b>		<b>10.854.000</b>	<b>10.854.000</b>	<b>0</b>
<b>CHELTUIELI CURENTE (cod 10+20+30+40+50+51SF+55SF+57+59)</b>	<b>01</b>	<b>6.146.000</b>	<b>6.146.000</b>	<b>0</b>
<b>TITLUL II BUNURI SI SERVICII</b>	<b>20</b>	<b>6.146.000</b>	<b>6.146.000</b>	<b>0</b>
<b>CHELTUIELI DE CAPITAL (cod 71+72+75)</b>	<b>70</b>	<b>4.708.000</b>	<b>4.708.000</b>	<b>0</b>
<b>TITLUL XV ACTIVE NEFINANCIARE (cod 71.01 + 71.03)</b>	<b>71</b>	<b>4.708.000</b>	<b>4.708.000</b>	<b>0</b>
<b>Active fixe (cod 71.01.01 la 71.01.03+71.01.30)</b>	<b>71.01</b>	<b>4.708.000</b>	<b>4.708.000</b>	<b>0</b>
Alte active fixe	71.01.30	4.708.000	4.708.000	0
Din total capitol:				
<b>Servicii medicale in unitati sanitare cu paturi (cod 66.10.06.01+66.10.06.03)</b>	<b>66.10.06</b>	<b>10.854.000</b>	<b>10.854.000</b>	<b>0</b>
Spitale generale	66.10.06.01	10.854.000	10.854.000	0
<b>CULTURĂ, RECREERE ȘI RELIGIE (cod 67.10.03+67.10.05+67.10.50)</b>	<b>67.10</b>	<b>87.012.000</b>	<b>85.291.000</b>	<b>83.895.816</b>
<b>TOTAL SECȚIUNI (secțiunea de funcționare + secțiunea de dezvoltare)</b>		<b>87.012.000</b>	<b>85.291.000</b>	<b>83.895.816</b>
<b>CHELTUIELI CURENTE (cod 10+20+30+40+50+51SF+55SF+57+59)</b>	<b>01</b>	<b>81.707.000</b>	<b>79.986.000</b>	<b>78.600.837</b>
<b>TITLUL I CHELTUIELI DE PERSONAL</b>	<b>10</b>	<b>18.151.000</b>	<b>17.549.000</b>	<b>16.745.920</b>
<b>TITLUL II BUNURI SI SERVICII</b>	<b>20</b>	<b>63.275.000</b>	<b>62.156.000</b>	<b>61.575.827</b>
<b>Titlul VIII Proiecte cu finanțare din Fonduri externe</b>	<b>56</b>	<b>10.000</b>	<b>10.000</b>	<b>9.831</b>
<b>Alte programe comunitare finanțate in perioada 2021-2027 ( cod 56.72)</b>	<b>56.72</b>	<b>10.000</b>	<b>10.000</b>	<b>9.831</b>
Finanțare externă nerambursabilă	56.72.02	10.000	10.000	9.831
<b>TITLUL X Proiecte cu finanțare din fonduri externe</b>	<b>58</b>	<b>25.000</b>	<b>25.000</b>	<b>24.387</b>
<b>Alte facilități și instrumente postaderare (58.16.01 la 58.16.03)</b>	<b>58.16</b>	<b>25.000</b>	<b>25.000</b>	<b>24.387</b>
Finanțare externă nerambursabilă	58.16.02	25.000	25.000	24.387
<b>TITLUL XI ALTE CHELTUIELI (cod 59.01 + 59.02 + 59.08 +59.11 +59.12 +59.15 +59.17 +59.20+59.22 +59.25 +59.30+59.35+59.40+59.41+59.44)</b>	<b>59</b>	<b>246.000</b>	<b>246.000</b>	<b>244.872</b>
Despăgubiri civile	59.17	112.000	112.000	111.439
Sume aferente persoanelor cu handicap neîncadrate	59.40	134.000	134.000	133.433
<b>CHELTUIELI DE CAPITAL (cod 71+72+75)</b>	<b>70</b>	<b>5.305.000</b>	<b>5.305.000</b>	<b>5.294.979</b>
<b>TITLUL XV ACTIVE NEFINANCIARE (cod 71.01 + 71.03)</b>	<b>71</b>	<b>5.305.000</b>	<b>5.305.000</b>	<b>5.294.979</b>
<b>Active fixe (cod 71.01.01 la 71.01.03+71.01.30)</b>	<b>71.01</b>	<b>5.305.000</b>	<b>5.305.000</b>	<b>5.294.979</b>
Construcții	71.01.01	1.532.000	1.532.000	1.529.539
Mașini, echipamente și mijloace de transport	71.01.02	312.000	312.000	311.780
Alte active fixe	71.01.30	3.461.000	3.461.000	3.453.660

DENUMIREA INDICATORILOR	Cod indicator	Credite bugetare		Încasări / Plăți efectuate la 30.09.2025
		Prevederi anuale aprobate la finele perioadei de raportare	Prevederi trimestriale cumulate (trim III)	
Din total capitol:				
<i>Servicii culturale (cod 67.10.03.03 la 67.10.03.11+67.10.03.15+67.10.03.30)</i>	67.10.03	12.560.000	10.839.000	9.469.181
<i>Centre culturale</i>	67.10.03.14	12.560.000	10.839.000	9.469.181
<i>Alte servicii în domeniile culturii, recreerii și religiei</i>	67.10.50	74.452.000	74.452.000	74.426.634
<b>ASIGURĂRI ȘI ASISTENȚĂ SOCIALĂ (cod 68.10.04+68.10.05+68.10.12+68.10.50)</b>	<b>68.10</b>	<b>37.000</b>	<b>37.000</b>	<b>0</b>
<b>TOTAL SECȚIUNI (secțiunea de funcționare + secțiunea de dezvoltare)</b>		<b>37.000</b>	<b>37.000</b>	<b>0</b>
<b>CHELTUIELI CURENTE (cod 10+20+30+40+50+51SF+55SF+57+59)</b>	<b>01</b>	<b>37.000</b>	<b>37.000</b>	<b>0</b>
<b>TITLUL II BUNURI SI SERVICII</b>	<b>20</b>	<b>37.000</b>	<b>37.000</b>	<b>0</b>
Din total capitol:				
<i>Alte cheltuieli în domeniul asigurărilor și asistenței sociale (cod 68.10.50.50)</i>	68.10.50	37.000	37.000	0
<i>Alte cheltuieli în domeniul asistenței sociale</i>	68.10.50.50	37.000	37.000	0
<b>Partea a V-a ACTIUNI ECONOMICE (cod 80.10+81.10+83.10+84.10+87.10)</b>	<b>79.10</b>	<b>17.311.000</b>	<b>17.311.000</b>	<b>17.282.052</b>
<b>TRANSPORTURI (cod 84.10.50)</b>	<b>84.10</b>	<b>17.311.000</b>	<b>17.311.000</b>	<b>17.282.052</b>
<b>TOTAL SECȚIUNI (secțiunea de funcționare + secțiunea de dezvoltare)</b>		<b>17.311.000</b>	<b>17.311.000</b>	<b>17.282.052</b>
<b>CHELTUIELI CURENTE (cod 10+20+30+40+50+51SF+55SF+57+59)</b>	<b>01</b>	<b>8.924.000</b>	<b>8.924.000</b>	<b>8.907.506</b>
<b>TITLUL I CHELTUIELI DE PERSONAL</b>	<b>10</b>	<b>4.006.000</b>	<b>4.006.000</b>	<b>4.001.066</b>
<b>TITLUL II BUNURI SI SERVICII</b>	<b>20</b>	<b>4.879.000</b>	<b>4.879.000</b>	<b>4.867.712</b>
<b>TITLUL XI ALTE CHELTUIELI (cod 59.01 + 59.02 + 59.08 + 59.11 + 59.12 + 59.15 + 59.17 + 59.20 + 59.22 + 59.25 + 59.30 + 59.35 + 59.40 + 59.41 + 59.44)</b>	<b>59</b>	<b>39.000</b>	<b>39.000</b>	<b>38.728</b>
Sume aferente persoanelor cu handicap neîncadrate	59.40	39.000	39.000	38.728
<b>CHELTUIELI DE CAPITAL (cod 71+72+75)</b>	<b>70</b>	<b>8.387.000</b>	<b>8.387.000</b>	<b>8.374.547</b>
<b>TITLUL XV ACTIVE NEFINANCIARE (cod 71.01 + 71.03)</b>	<b>71</b>	<b>8.387.000</b>	<b>8.387.000</b>	<b>8.374.547</b>
<b>Active fixe (cod 71.01.01 la 71.01.03+71.01.30)</b>	<b>71.01</b>	<b>8.387.000</b>	<b>8.387.000</b>	<b>8.374.547</b>
Construcții	71.01.01	6.164.000	6.164.000	6.153.048
Mașini, echipamente și mijloace de transport	71.01.02	773.000	773.000	771.964
Alte active fixe	71.01.30	1.450.000	1.450.000	1.449.535
Din total capitol:				
<i>Alte cheltuieli în domeniul transporturilor</i>	84.02.50	17.311.000	17.311.000	17.282.052
<b>Partea a-VII-a REZERVE, EXCEDENT / DEFICIT</b>	<b>96.10</b>	<b>0</b>	<b>0</b>	<b>3.679.542</b>
<b>EXCEDENT 98.10.96 + 98.10.97</b>	<b>98.10</b>	<b>0</b>	<b>0</b>	<b>3.679.542</b>
Excedentul secțiunii de funcționare	98.10.96	0	0	3.679.089
Excedentul secțiunii de dezvoltare	98.10.97	0	0	454
<b>CONTUL DE EXECUȚIE AL BUGETULUI INSTITUȚIILOR PUBLICE FINANȚATE DIN VENITURI PROPRII ȘI SUBVENȚII DIN BUGETUL LOCAL PE SECȚIUNI DETALIAT LA VENITURI ȘI CHELTUIELI PE CAPITOLE, SUBCAPITOLE ȘI PARAGRAFE PENTRU TRIMESTRUL III AL ANULUI 2025</b>				
<b>VENITURILE SECȚIUNII DE FUNCȚIONARE (cod 00.02+00.16+00.17) - TOTAL</b>	<b>00.01 SF</b>	<b>177.120.000</b>	<b>165.229.000</b>	<b>139.898.739</b>
<b>I. VENITURI CURENTE (cod 00.03+00.12)</b>	<b>00.02</b>	<b>41.320.000</b>	<b>31.311.000</b>	<b>16.497.249</b>
<b>C. VENITURI NEFISCALE (cod 00.13+00.14)</b>	<b>00.12</b>	<b>41.320.000</b>	<b>31.311.000</b>	<b>16.497.249</b>
<b>C1. VENITURI DIN PROPRIETATE (cod 30.10+31.10)</b>	<b>00.13</b>	<b>403.000</b>	<b>508.000</b>	<b>1.905</b>
<b>Venituri din proprietate (cod 30.10.05+30.10.08+30.10.09+30.10.50)</b>	<b>30.10</b>	<b>403.000</b>	<b>508.000</b>	<b>1.905</b>

DENUMIREA INDICATORILOR	Cod indicator	Credite bugetare		Încasări / Plăți efectuate la 30.09.2025
		Prevederi anuale aprobate la finele perioadei de raportare	Prevederi trimestriale cumulate (trim III)	
<b>Venituri din concesiuni si inchirieri (cod 30.10.05.30)</b>	<b>30.10.05</b>	<b>403.000</b>	<b>508.000</b>	<b>1.905</b>
Alte venituri din concesiuni si inchirieri de catre institutiile publice	30.10.05.30	403.000	508.000	1.905
<b>C2. VANZARI DE BUNURI SI SERVICII (cod 33.10+34.10+35.10+36.10)</b>	<b>00.14</b>	<b>40.917.000</b>	<b>30.803.000</b>	<b>16.495.345</b>
<b>Venituri din prestari de servicii si alte activitati (cod 33.10.05 + 33.10.08)</b>	<b>33.10</b>	<b>39.090.000</b>	<b>29.303.000</b>	<b>16.153.419</b>
Taxe si alte venituri in învățământ	33.10.05	5.868.000	3.650.000	3.327.172
Venituri din prestări de servicii	33.10.08	90.000	90.000	0
Contributia elevilor si studentilor pentru internate, camine si cantine	33.10.14	28.137.000	21.664.000	11.544.404
Alte venituri din prestari de servicii si alte activitati	33.10.50	4.995.000	3.899.000	1.281.843
<b>Diverse venituri (cod 36.10.04+36.10.50)</b>	<b>36.10</b>	<b>430.000</b>	<b>355.000</b>	<b>45.276</b>
Alte venituri	36.10.50	430.000	355.000	45.276
<b>Transferuri voluntare, altele decât subvențiile (cod 37.10.01+37.10.03)</b>	<b>37.10</b>	<b>1.397.000</b>	<b>1.145.000</b>	<b>296.650</b>
Donații și sponsorizări**)	37.10.01	1.608.000	1.356.000	448.650
Vărsăminte din sectiunea de funcționare pentru finanțarea secțiunii c	37.10.03	-211.000	-211.000	-152.000
<b>III. OPERAȚIUNI FINANCIARE (cod 40.10+41.10)</b>	<b>00.16</b>	<b>6.654.000</b>	<b>6.493.000</b>	<b>3.235.304</b>
<b>Încasări din rambursarea împrumuturilor acordate (cod 40.10.15)</b>	<b>40.10</b>	<b>6.654.000</b>	<b>6.493.000</b>	<b>3.235.304</b>
<b>Sume utilizate din excedentul anului precedent pentru efectuare:</b>	<b>40.10.15</b>	<b>6.654.000</b>	<b>6.493.000</b>	<b>3.235.304</b>
Sume utilizate de administrațiile locale din excedentul anului precede	40.10.15.01	6.654.000	6.493.000	3.235.304
<b>IV. SUBVENTII (cod 00.18)</b>	<b>00.17</b>	<b>129.146.000</b>	<b>127.425.000</b>	<b>120.166.186</b>
<b>SUBVENTII DE LA ALTE NIVELE ALE ADMINISTRATIEI PUBLICE (</b>	<b>00.18</b>	<b>129.146.000</b>	<b>127.425.000</b>	<b>120.166.186</b>
<b>SUBVENTII DE LA ALTE ADMINISTRATII (cod 43.10.09+43.10.10+4</b>	<b>43.10</b>	<b>129.146.000</b>	<b>127.425.000</b>	<b>120.166.186</b>
Subvenții pentru instituții publice	43.10.09	123.000.000	121.279.000	120.166.186
Subvenții din bugetele locale pentru finanțarea cheltuielilor curente di	43.10.10	6.146.000	6.146.000	0
<b>CHELTUIELILE SECȚIUNII DE FUNCȚIONARE (cod 59.10 + 63.10 + 79.10)</b>	<b>49.10 SF</b>	<b>177.120.000</b>	<b>165.229.000</b>	<b>136.219.651</b>
<b>SECȚIUNEA DE FUNCȚIONARE (cod 01+79+85)</b>		<b>177.120.000</b>	<b>165.229.000</b>	<b>136.219.651</b>
<b>CHELTUIELI CURENTE (cod 10+20+30+40+50+51SF+55SF+57+59)</b>	<b>01</b>	<b>177.120.000</b>	<b>165.229.000</b>	<b>136.227.782</b>
<b>TITLUL I CHELTUIELI DE PERSONAL</b>	<b>10</b>	<b>63.135.000</b>	<b>59.599.000</b>	<b>54.263.869</b>
<b>TITLUL II BUNURI SI SERVICII</b>	<b>20</b>	<b>113.375.000</b>	<b>105.032.000</b>	<b>81.387.336</b>
<b>TITLUL XI ALTE CHELTUIELI (cod 59.01 + 59.02 + 59.08 +59.11 +59.12 +59.15 +59.17 +59.20+59.22 +59.25 +59.30+59.35+59.40+59.41+59.44)</b>	<b>59</b>	<b>610.000</b>	<b>598.000</b>	<b>576.577</b>
Despăgubiri civile	59.17	118.000	118.000	116.679
Sume aferente persoanelor cu handicap neîncadrate	59.40	492.000	480.000	459.898
<b>Partea a II-a APARARE, ORDINE PUBLICA SI SIGURANTA NATIONALA (cod 60.10+61.10)</b>	<b>59.10</b>	<b>32.601.000</b>	<b>32.601.000</b>	<b>32.586.209</b>
<b>ORDINE PUBLICĂ ȘI SIGURANȚĂ NAȚIONALĂ (cod 61.10.03+61.10.05+61.10.50)</b>	<b>61.10</b>	<b>32.601.000</b>	<b>32.601.000</b>	<b>32.586.209</b>
<b>SECȚIUNEA DE FUNCȚIONARE (cod 01+79+85)</b>		<b>32.601.000</b>	<b>32.601.000</b>	<b>32.586.209</b>
<b>CHELTUIELI CURENTE (cod 10+20+30+40+50+51SF+55SF+57+59)</b>	<b>01</b>	<b>32.601.000</b>	<b>32.601.000</b>	<b>32.590.234</b>
<b>TITLUL I CHELTUIELI DE PERSONAL</b>	<b>10</b>	<b>29.018.000</b>	<b>29.018.000</b>	<b>29.015.828</b>
<b>TITLUL II BUNURI SI SERVICII</b>	<b>20</b>	<b>3.311.000</b>	<b>3.311.000</b>	<b>3.303.342</b>
<b>TITLUL XI ALTE CHELTUIELI (cod 59.01 + 59.02 + 59.08 +59.11 +59.12 +59.15 +59.17 +59.20+59.22 +59.25 +59.30+59.35+59.40+59.41+59.44)</b>	<b>59</b>	<b>272.000</b>	<b>272.000</b>	<b>271.064</b>
Despăgubiri civile	59.17	6.000	6.000	5.240
Sume aferente persoanelor cu handicap neîncadrate	59.40	266.000	266.000	265.824

DENUMIREA INDICATORILOR	Cod indicator	Credite bugetare		Încasări / Plăți efectuate la 30.09.2025
		Prevederi anuale aprobate la finele perioadei de raportare	Prevederi trimestriale cumulate (trim III)	
Din total capitol:				
<i>Ordine publica (cod 61.10.03.04)</i>	61.10.03	32.601.000	32.601.000	32.586.209
<i>Politie locala</i>	61.10.03.04	32.601.000	32.601.000	32.586.209
<b>Partea a III-a CHELTUIELI SOCIAL-CULTURALE (cod 65.10+66.10+67.10+68.10)</b>	<b>63.10</b>	<b>135.595.000</b>	<b>123.704.000</b>	<b>94.725.935</b>
<b>ÎNVĂȚĂMÂNT (cod 65.10.03 la 65.10.05+65.10.07+65.10.11+65.10.50)</b>	<b>65.10</b>	<b>47.740.000</b>	<b>37.570.000</b>	<b>16.159.317</b>
<b>SECȚIUNEA DE FUNCȚIONARE (cod 01+79+85)</b>		<b>47.740.000</b>	<b>37.570.000</b>	<b>16.159.317</b>
<b>CHELTUIELI CURENTE (cod 10+20+30+40+50+51SF+55SF+57+59)</b>	<b>01</b>	<b>47.740.000</b>	<b>37.570.000</b>	<b>16.163.423</b>
<b>TITLUL I CHELTUIELI DE PERSONAL</b>	<b>10</b>	<b>11.960.000</b>	<b>9.026.000</b>	<b>4.501.055</b>
<b>TITLUL II BUNURI SI SERVICII</b>	<b>20</b>	<b>35.727.000</b>	<b>28.503.000</b>	<b>11.640.455</b>
<b>TITLUL XI ALTE CHELTUIELI (cod 59.01 + 59.02 + 59.08 +59.11 +59.12 +59.15 +59.17 +59.20+59.22 +59.25 +59.30+59.35+59.40+59.41+59.44)</b>	<b>59</b>	<b>53.000</b>	<b>41.000</b>	<b>21.913</b>
Sume aferente persoanelor cu handicap neîncadrate	59.40	53.000	41.000	21.913
Din total capitol:				
<i>Învatamânt prescolar si primar (cod 65.10.03.01+65.10.03.02)</i>	65.10.03	4.953.000	4.071.000	1.380.481
<i>Învatamânt primar</i>	65.10.03.02	4.953.000	4.071.000	1.380.481
<i>Învatamânt secundar (cod 65.10.04.01 la 65.10.04.03)</i>	65.10.04	6.462.000	5.266.000	1.501.157
<i>Învatamânt secundar inferior</i>	65.10.04.01	2.660.000	1.871.000	527.989
<i>Învatamânt secundar superior</i>	65.10.04.02	3.802.000	3.395.000	973.168
<i>Învatamânt postliceal</i>	65.10.05	8.268.000	6.307.000	3.649.446
<i>Învatamânt nedefinibil prin nivel (cod 65.10.07.04)</i>	65.10.07	412.000	382.000	147.442
<i>Învatamânt special</i>	65.10.07.04	412.000	382.000	147.442
<i>Servicii auxiliare pentru educatie (cod 65.10.11.03+65.10.11.30)</i>	65.10.11	27.645.000	21.544.000	9.480.790
<i>Alte servicii auxiliare</i>	65.10.11.30	27.645.000	21.544.000	9.480.790
<b>SĂNĂTATE (cod 66.10.06+66.10.08+66.10.50)</b>	<b>66.10</b>	<b>6.146.000</b>	<b>6.146.000</b>	<b>0</b>
<b>SECȚIUNEA DE FUNCȚIONARE (cod 01+79+85)</b>		<b>6.146.000</b>	<b>6.146.000</b>	<b>0</b>
<b>CHELTUIELI CURENTE (cod 10+20+30+40+50+51SF+55SF+57+59)</b>	<b>01</b>	<b>6.146.000</b>	<b>6.146.000</b>	<b>0</b>
<b>TITLUL II BUNURI SI SERVICII</b>	<b>20</b>	<b>6.146.000</b>	<b>6.146.000</b>	<b>0</b>
Din total capitol:				
<i>Servicii medicale in unitati sanitare cu paturi (cod 66.10.06.01+66.10.06.03)</i>	66.10.06	6.146.000	6.146.000	0
<i>Spitale generale</i>	66.10.06.01	6.146.000	6.146.000	0
<b>CULTURĂ, RECREERE ȘI RELIGIE (cod 67.10.03+67.10.05+67.10.50)</b>	<b>67.10</b>	<b>81.672.000</b>	<b>79.951.000</b>	<b>78.566.619</b>
<b>SECȚIUNEA DE FUNCȚIONARE (cod 01+79+85)</b>		<b>81.672.000</b>	<b>79.951.000</b>	<b>78.566.619</b>
<b>CHELTUIELI CURENTE (cod 10+20+30+40+50+51SF+55SF+57+59)</b>	<b>01</b>	<b>81.672.000</b>	<b>79.951.000</b>	<b>78.566.619</b>
<b>TITLUL I CHELTUIELI DE PERSONAL</b>	<b>10</b>	<b>18.151.000</b>	<b>17.549.000</b>	<b>16.745.920</b>
<b>TITLUL II BUNURI SI SERVICII</b>	<b>20</b>	<b>63.275.000</b>	<b>62.156.000</b>	<b>61.575.827</b>
<b>TITLUL XI ALTE CHELTUIELI (cod 59.01 + 59.02 + 59.08 +59.11 +59.12 +59.15 +59.17 +59.20+59.22 +59.25 +59.30+59.35+59.40+59.41+59.44)</b>	<b>59</b>	<b>246.000</b>	<b>246.000</b>	<b>244.872</b>
Despăgubiri civile	59.17	112.000	112.000	111.439
Sume aferente persoanelor cu handicap neîncadrate	59.40	134.000	134.000	133.433
Din total capitol:				

DENUMIREA INDICATORILOR	Cod indicator	Credite bugetare		Încasări / Plăți efectuate la 30.09.2025
		Prevederi anuale aprobate la finele perioadei de raportare	Prevederi trimestriale cumulate (trim III)	
<i>Servicii culturale (cod 67.10.03.03 la 67.10.03.11+67.10.03.14+67.10.03.15+67.10.03.30)</i>	67.10.03	12.560.000	10.839.000	9.469.181
<i>Centre culturale</i>	67.10.03.14	12.560.000	10.839.000	9.469.181
<i>Alte servicii în domeniile culturii, recreerii și religiei</i>	67.10.50	69.112.000	69.112.000	69.097.437
<b>ASIGURĂRI ȘI ASISTENȚĂ SOCIALĂ (cod 68.10.04+68.10.05+68.10.12+ 68.10.50)</b>	<b>68.10</b>	<b>37.000</b>	<b>37.000</b>	<b>0</b>
<b>SECȚIUNEA DE FUNCȚIONARE (cod 01+79+85)</b>		<b>37.000</b>	<b>37.000</b>	<b>0</b>
<b>CHELTUIELI CURENTE (cod 10+20+30+40+50+51SF+55SF+57+59)</b>	<b>01</b>	<b>37.000</b>	<b>37.000</b>	<b>0</b>
<b>TITLUL II BUNURI SI SERVICII</b>	<b>20</b>	<b>37.000</b>	<b>37.000</b>	<b>0</b>
Din total capitol:				
<i>Alte cheltuieli în domeniul asigurărilor și asistenței sociale (cod 68.10.50.50)</i>	68.10.50	37.000	37.000	0
<i>Alte cheltuieli în domeniul asistenței sociale</i>	68.10.50.50	37.000	37.000	0
<b>Partea a V-a ACTIUNI ECONOMICE (cod 80.02+81.02+83.02+84.02+87.02)</b>	<b>79.10</b>	<b>8.924.000</b>	<b>8.924.000</b>	<b>8.907.506</b>
<b>TRANSPORTURI (cod 84.10.50)</b>	<b>84.10</b>	<b>8.924.000</b>	<b>8.924.000</b>	<b>8.907.506</b>
<b>SECȚIUNEA DE FUNCȚIONARE (cod 01+79+85)</b>		<b>8.924.000</b>	<b>8.924.000</b>	<b>8.907.506</b>
<b>CHELTUIELI CURENTE (cod 10+20+30+40+50+51SF+55SF+57+59)</b>	<b>01</b>	<b>8.924.000</b>	<b>8.924.000</b>	<b>8.907.506</b>
<b>TITLUL I CHELTUIELI DE PERSONAL</b>	<b>10</b>	<b>4.006.000</b>	<b>4.006.000</b>	<b>4.001.066</b>
<b>TITLUL II BUNURI SI SERVICII</b>	<b>20</b>	<b>4.879.000</b>	<b>4.879.000</b>	<b>4.867.712</b>
<b>TITLUL XI ALTE CHELTUIELI (cod 59.01 + 59.02 + 59.08 +59.11 +59.12 +59.15 +59.17 +59.20+59.22 +59.25 +59.30+59.35+59.40+59.41+59.44)</b>	<b>59</b>	<b>39.000</b>	<b>39.000</b>	<b>38.728</b>
Sume aferente persoanelor cu handicap neîncadrate	59.40	39.000	39.000	38.728
Din total capitol:				
<i>Alte cheltuieli în domeniul transporturilor</i>	84.10.50	8.924.000	8.924.000	8.907.506
<b>Partea VII-a. REZERVE, EXCEDENT / DEFICIT</b>	<b>96.10</b>	<b>0</b>	<b>0</b>	<b>3.679.089</b>
<b>EXCEDENT 98.10.96</b>	<b>98.10</b>	<b>0</b>	<b>0</b>	<b>3.679.089</b>
Excedentul secțiunii de funcționare	98.10.96	0	0	3.679.089
<b>VENITURILE SECȚIUNII DE DEZVOLTARE (cod 00.02+00.15+00.16+ 00.17+45.10+46.10+48.10) - TOTAL</b>	<b>00.01 SD</b>	<b>20.864.000</b>	<b>20.864.000</b>	<b>16.070.884</b>
<b>I. VENITURI CURENTE ( cod 00.12)</b>	<b>00.02</b>	<b>211.000</b>	<b>211.000</b>	<b>152.000</b>
<b>C. VENITURI NEFISCALE ( cod 00.14)</b>	<b>00.12</b>	<b>211.000</b>	<b>211.000</b>	<b>152.000</b>
<b>C2. VANZARI DE BUNURI SI SERVICII (cod 37.10)</b>	<b>00.14</b>	<b>211.000</b>	<b>211.000</b>	<b>152.000</b>
<b>Transferuri voluntare, altele decât subvențiile (cod 37.10.04)</b>	<b>37.10</b>	<b>211.000</b>	<b>211.000</b>	<b>152.000</b>
Vărsăminte din secțiunea de funcționare	37.10.04	211.000	211.000	152.000
<b>IV. SUBVENTII (cod 00.18)</b>	<b>00.17</b>	<b>20.653.000</b>	<b>20.653.000</b>	<b>15.918.884</b>
<b>SUBVENTII DE LA ALTE NIVELE ALE ADMINISTRATIEI PUBLICE (cod 00.18)</b>	<b>00.18</b>	<b>20.653.000</b>	<b>20.653.000</b>	<b>15.918.884</b>
<b>SUBVENTII DE LA ALTE ADMINISTRATII (cod 43.10.14+43.10.16+43.10.17+43.10.19+43.10.25 la 43.10.27+43.10.31+43.10.50)</b>	<b>43.10</b>	<b>20.653.000</b>	<b>20.653.000</b>	<b>15.918.884</b>
Subvenții din bugetele locale pentru finanțarea cheltuielilor de capital din domeniul sănătății	43.10.14	4.708.000	4.708.000	0
Subvenții pentru institutiile publice destinate secțiunii de dezvoltare	43.10.19	15.945.000	15.945.000	15.918.884
<b>CHELTUIELILE SECȚIUNII DE DEZVOLTARE (cod 59.10 + 63.10 + 79.10)</b>	<b>49.10</b>	<b>20.864.000</b>	<b>20.864.000</b>	<b>16.070.430</b>
<b>SECȚIUNEA DE DEZVOLTARE (cod 51+55+56+58+60+61+70+75+79+85)</b>		<b>20.864.000</b>	<b>20.864.000</b>	<b>16.070.430</b>
<b>Titlul VIII Proiecte cu finanțare din Fonduri externe</b>	<b>56</b>	<b>10.000</b>	<b>10.000</b>	<b>9.831</b>

DENUMIREA INDICATORILOR	Cod indicator	Credite bugetare		Încasări / Plăți efectuate la 30.09.2025
		Prevederi anuale aprobate la finele perioadei de raportare	Prevederi trimestriale cumulate (trim III)	
<b>Alte programe comunitare finantate in perioada 2021-2027 ( cod</b>	<b>56.72</b>	<b>10.000</b>	<b>10.000</b>	<b>9.831</b>
Finanțare externă nerambursabilă	56.72.02	10.000	10.000	9.831
<b>TITLUL X Proiecte cu finanțare din fonduri externe</b>	<b>58</b>	<b>25.000</b>	<b>25.000</b>	<b>24.387</b>
<b>Alte facilități și instrumente postaderare (58.16.01 la 58.16.03)</b>	<b>58.16</b>	<b>25.000</b>	<b>25.000</b>	<b>24.387</b>
Finanțare externă nerambursabilă	58.16.02	25.000	25.000	24.387
<b>CHELTUIELI DE CAPITAL (cod 71+72+75)</b>	<b>70</b>	<b>20.829.000</b>	<b>20.829.000</b>	<b>16.036.212</b>
<b>TITLUL XV ACTIVE NEFINANCIARE (cod 71.01 + 71.03)</b>	<b>71</b>	<b>20.829.000</b>	<b>20.829.000</b>	<b>16.036.212</b>
<b>Active fixe (cod 71.01.01 la 71.01.03+71.01.30)</b>	<b>71.01</b>	<b>20.829.000</b>	<b>20.829.000</b>	<b>16.036.212</b>
Construcții	71.01.01	9.914.000	9.914.000	9.897.727
Mașini, echipamente si mijloace de transport	71.01.02	1.108.000	1.108.000	1.083.744
Mobilier, aparatură birotică și alte active corporale	71.01.03	188.000	188.000	151.546
Alte active fixe	71.01.30	9.619.000	9.619.000	4.903.194
<b>Partea a II-a APARARE, ORDINE PUBLICA SI SIGURANTA NATIONALA (cod 60.10+61.10)</b>	<b>59.10</b>	<b>2.218.000</b>	<b>2.218.000</b>	<b>2.215.140</b>
<b>ORDINE PUBLICĂ ȘI SIGURANȚĂ NAȚIONALĂ (cod 61.10.03+61.10.05+61.10.50)</b>	<b>61.10</b>	<b>2.218.000</b>	<b>2.218.000</b>	<b>2.215.140</b>
<b>SECȚIUNEA DE DEZVOLTARE (cod 51+55+56+58+60+61+70+75+79+85)</b>		<b>2.218.000</b>	<b>2.218.000</b>	<b>2.215.140</b>
<b>CHELTUIELI DE CAPITAL (cod 71+72+75)</b>	<b>70</b>	<b>2.218.000</b>	<b>2.218.000</b>	<b>2.215.140</b>
<b>TITLUL XV ACTIVE NEFINANCIARE (cod 71.01 + 71.03)</b>	<b>71</b>	<b>2.218.000</b>	<b>2.218.000</b>	<b>2.215.140</b>
<b>Active fixe (cod 71.01.01 la 71.01.03+71.01.30)</b>	<b>71.01</b>	<b>2.218.000</b>	<b>2.218.000</b>	<b>2.215.140</b>
Construcții	71.01.01	2.218.000	2.218.000	2.215.140
Din total capitol:				
<i>Ordine publica (cod 61.10.03.04)</i>	<i>61.10.03</i>	<i>2.218.000</i>	<i>2.218.000</i>	<i>2.215.140</i>
<i>Politie locala</i>	<i>61.10.03.04</i>	<i>2.218.000</i>	<i>2.218.000</i>	<i>2.215.140</i>
<b>Partea a III-a CHELTUIELI SOCIAL-CULTURALE (cod 65.10+66.10+67.02+68.10)</b>	<b>63.10</b>	<b>10.259.000</b>	<b>10.259.000</b>	<b>5.480.743</b>
<b>ÎNVĂȚĂMÂNT (cod 65.02.03 la 65.02.05+65.02.07+65.02.11+65.02.50)</b>	<b>65.10</b>	<b>211.000</b>	<b>211.000</b>	<b>151.546</b>
<b>SECȚIUNEA DE DEZVOLTARE (cod 51+55+56+58+60+61+70+75+79+85)</b>		<b>211.000</b>	<b>211.000</b>	<b>151.546</b>
<b>CHELTUIELI DE CAPITAL (cod 71+72+75)</b>	<b>70</b>	<b>211.000</b>	<b>211.000</b>	<b>151.546</b>
<b>TITLUL XV ACTIVE NEFINANCIARE (cod 71.01 + 71.03)</b>	<b>71</b>	<b>211.000</b>	<b>211.000</b>	<b>151.546</b>
<b>Active fixe (cod 71.01.01 la 71.01.03+71.01.30)</b>	<b>71.01</b>	<b>211.000</b>	<b>211.000</b>	<b>151.546</b>
Mașini, echipamente si mijloace de transport	71.01.02	23.000	23.000	0
Mobilier, aparatură birotică și alte active corporale	71.01.03	188.000	188.000	151.546
Din total capitol:				
<i>Învatamânt postliceal</i>	<i>65.10.05</i>	<i>59.000</i>	<i>59.000</i>	<i>0</i>
<i>Învatamânt nedefinibil prin nivel (cod 65.10.07.04)</i>	<i>65.10.07</i>	<i>152.000</i>	<i>152.000</i>	<i>151.546</i>
<i>Învatamânt special</i>	<i>65.10.07.04</i>	<i>152.000</i>	<i>152.000</i>	<i>151.546</i>
<b>SĂNĂTATE (cod 66.02.06+66.02.08+66.02.50)</b>	<b>66.10</b>	<b>4.708.000</b>	<b>4.708.000</b>	<b>0</b>
<b>SECȚIUNEA DE DEZVOLTARE (cod 51+55+56+58+60+61+70+75+79+85)</b>		<b>4.708.000</b>	<b>4.708.000</b>	<b>0</b>
<b>CHELTUIELI DE CAPITAL (cod 71+72+75)</b>	<b>70</b>	<b>4.708.000</b>	<b>4.708.000</b>	<b>0</b>
<b>TITLUL XV ACTIVE NEFINANCIARE (cod 71.01 + 71.03)</b>	<b>71</b>	<b>4.708.000</b>	<b>4.708.000</b>	<b>0</b>
<b>Active fixe (cod 71.01.01 la 71.01.03+71.01.30)</b>	<b>71.01</b>	<b>4.708.000</b>	<b>4.708.000</b>	<b>0</b>
Alte active fixe	71.01.30	4.708.000	4.708.000	0
Din total capitol:				
<i>Servicii medicale in unitati sanitare cu paturi (cod Spitale generale</i>	<i>66.10.06</i>	<i>4.708.000</i>	<i>4.708.000</i>	<i>0</i>
<i>Spitale generale</i>	<i>66.10.06.01</i>	<i>4.708.000</i>	<i>4.708.000</i>	<i>0</i>
<b>CULTURĂ, RECREERE ȘI RELIGIE (cod 67.10.03+67.10.05+67.10.50)</b>	<b>67.10</b>	<b>5.340.000</b>	<b>5.340.000</b>	<b>5.329.197</b>
<b>SECȚIUNEA DE DEZVOLTARE (cod 51+55+56+58+60+61+70+75+79+85)</b>		<b>5.340.000</b>	<b>5.340.000</b>	<b>5.329.197</b>

DENUMIREA INDICATORILOR	Cod indicator	Credite bugetare		Încasări / Plăți efectuate la 30.09.2025
		Prevederi anuale aprobate la finele perioadei de raportare	Prevederi trimestriale cumulate (trim III)	
<b>Titlul VIII Proiecte cu finanțare din Fonduri externe</b>	<b>56</b>	<b>10.000</b>	<b>10.000</b>	<b>9.831</b>
<b>Alte programe comunitare finanțate în perioada 2021-2027 ( cod</b>	<b>56.72</b>	<b>10.000</b>	<b>10.000</b>	<b>9.831</b>
Finanțare externă nerambursabilă	56.72.02	10.000	10.000	9.831
<b>TITLUL X Proiecte cu finanțare din fonduri externe</b>	<b>58</b>	<b>25.000</b>	<b>25.000</b>	<b>24.387</b>
<b>Alte facilități și instrumente postaderare (58.16.01 la 58.16.03)</b>	<b>58.16</b>	<b>25.000</b>	<b>25.000</b>	<b>24.387</b>
Finanțare externă nerambursabilă	58.16.02	25.000	25.000	24.387
<b>CHELTUIELI DE CAPITAL (cod 71+72+75)</b>	<b>70</b>	<b>5.305.000</b>	<b>5.305.000</b>	<b>5.294.979</b>
<b>TITLUL XV ACTIVE NEFINANCIARE (cod 71.01 + 71.03)</b>	<b>71</b>	<b>5.305.000</b>	<b>5.305.000</b>	<b>5.294.979</b>
<b>Active fixe (cod 71.01.01 la 71.01.03+71.01.30)</b>	<b>71.01</b>	<b>5.305.000</b>	<b>5.305.000</b>	<b>5.294.979</b>
Construcții	71.01.01	1.532.000	1.532.000	1.529.539
Mașini, echipamente și mijloace de transport	71.01.02	312.000	312.000	311.780
Alte active fixe	71.01.30	3.461.000	3.461.000	3.453.660
Din total capitol:				
<i>Alte servicii în domeniile culturii, recreerii și religiei</i>	67.10.50	5.340.000	5.340.000	5.329.197
<b>Partea a V-a ACTIUNI ECONOMICE (cod 80.10 + 81.10 + 83.10 + 84.10 + 87.10)</b>	<b>79.02</b>	<b>8.387.000</b>	<b>8.387.000</b>	<b>8.374.547</b>
<b>TRANSPORTURI (cod 84.10.50)</b>	<b>84.10</b>	<b>8.387.000</b>	<b>8.387.000</b>	<b>8.374.547</b>
<b>SECȚIUNEA DE DEZVOLTARE (cod 51+55+56+58+60+61+70+75+79+85)</b>		<b>8.387.000</b>	<b>8.387.000</b>	<b>8.374.547</b>
<b>CHELTUIELI DE CAPITAL (cod 71+72+75)</b>	<b>70</b>	<b>8.387.000</b>	<b>8.387.000</b>	<b>8.374.547</b>
<b>TITLUL XV ACTIVE NEFINANCIARE (cod 71.01 + 71.03)</b>	<b>71</b>	<b>8.387.000</b>	<b>8.387.000</b>	<b>8.374.547</b>
<b>Active fixe (cod 71.01.01 la 71.01.03+71.01.30)</b>	<b>71.01</b>	<b>8.387.000</b>	<b>8.387.000</b>	<b>8.374.547</b>
Construcții	71.01.01	6.164.000	6.164.000	6.153.048
Mașini, echipamente și mijloace de transport	71.01.02	773.000	773.000	771.964
Alte active fixe	71.01.30	1.450.000	1.450.000	1.449.535
Din total capitol:				
<i>Alte cheltuieli în domeniul transporturilor</i>	84.10.50	8.387.000	8.387.000	8.374.547
<b>Partea VII-a. REZERVE, EXCEDENT / DEFICIT</b>	<b>96.10</b>	<b>0</b>	<b>0</b>	<b>454</b>
<b>EXCEDENT 98.10.97</b>	<b>98.10</b>	<b>0</b>	<b>0</b>	<b>454</b>
Excedentul secțiunii de dezvoltare	98.10.97			454

ORDONATOR PRINCIPAL DE CREDITE,  
PRIMAR,  
RAREȘ HOPINCĂ



DIRECTOR EXECUTIV,  
PÎRVAN FLORENTINA TEODORA

VIZAT  
spre neschimbare  
SECRETAR GENERAL