



ROMÂNIA
Sectorul 2 al Municipiului București
Primăria Sector 2



www.ps2.ro - Strada Chiristigiilor nr. 11-13, Tel: +(4021) 209.60.00 Fax: +(4021) 252.80.39

PROIECT

HOTĂRÂRE
privind rectificarea bugetului general
al Sectorului 2 al Municipiului București
pe anul 2016

Primarul Sectorului 2 al Municipiului București, ales în condițiile stabilite de Legea nr. 115 din 2015 pentru alegerea autorităților administrației publice locale, pentru modificarea Legii administrației publice locale nr. 215/2001, precum și pentru modificarea și completarea Legii nr. 393/2004 privind Statutul aleșilor locali;

Analizând:

- *Raportul nr.71186/13.10.2016, întocmit de Direcția Economică din cadrul aparatului de specialitate al Primarului Sectorului 2 București aprobat de ordonatorul principal de credite - Primarul Sectorului 2 București;*

Având în vedere reglementările cuprinse în:

- *Legea administrației publice locale nr. 215/2001, republicată, cu modificările și completările ulterioare;*
- *Legea nr. 273/2006 privind finanțele publice locale, cu modificările și completările ulterioare;*
- *Legea bugetului de stat pe anul 2016, nr. 339/19.12.2015;*
- *Ordonanța de Urgență a Guvernului României Nr. 57/2015 privind salarizarea personalului plătit din fonduri publice în anul 2016, prorogarea unor termene, precum și unele măsuri fiscal-bugetare;*
 - *Ordonanța de Urgență a Guvernului României Nr. 20/2016 din 8 iunie 2016 pentru modificarea și completarea Ordonanței de urgență a Guvernului nr. 57/2015 privind salarizarea personalului plătit din fonduri publice în anul 2016, prorogarea unor termene, precum și unele măsuri fiscal-bugetare și pentru modificarea și completarea unor acte normative;*
- *Ordonanța Nr.14/2016 cu privire la rectificarea bugetului de stat pe anul 2016.*



În temeiul art. 45 alin. 6 și art.81 alin. (2) lit."d" din Legea administrației publice locale nr. 215/2001, republicată, cu modificările și completările ulterioare;

Propune prezentul proiect de :

HOTĂRÂRE

Art. 1 *Bugetul general consolidat al Sectorului 2 al Municipiului București pe anul 2016, se rectifică și se stabilește conform anexe nr. 1 , astfel:*

- venituri – 1.210.439 mii lei
- cheltuieli – 1.506.509 mii lei;
- deficit - 296.070 mii lei

Art. 2 *Bugetul local al Sectorului 2 al Municipiului București pe anul 2016 se rectifică și se stabilește la:*

- venituri la suma de 1.051.029 mii lei, din care:
 - venituri ale secțiunii de funcționare -780.159 mii lei;
 - venituri ale secțiunii dezvoltare - 270.870 mii lei (din care 236.065 mii lei reprezintă vărsăminte din secțiunea de funcționare)
- cheltuieli la suma de 1.357.654 mii lei, din care:
 - cheltuieli secțiunea funcționare - 780.159 mii lei,
 - cheltuieli secțiunea dezvoltare - 577.495 mii lei;
- deficit secțiunea dezvoltare – 306.625 mii lei finanțat din excedentul anului 2015, in valoare de 306.625 mii lei.

Art. 3 *Se aprobă cheltuielile bugetului bugetului local al Consiliului Local al Sectorului 2 București, rectificate la suma de **1.357.654 mii lei**, conform **anexei nr. 2.1** la prezenta hotărâre, cu desfășurarea pe capitole, subcapitole, paragrafe și categorii de cheltuieli (titluri, articole și alineate) conform anexelor nr. **2.2. - 2.14** la prezenta hotărâre.*

Art. 4 Se aprobă rectificarea bugetului instituțiilor publice finanțate integral sau parțial din venituri proprii și subvenții/activităților finanțate integral din venituri proprii pe anul 2016, conform anexelor nr. 3; 3.1 – 3.6, astfel :

- Total venituri în sumă de 102.478 mii lei, din care:
 - venituri ale secțiunii de funcționare – 88.689 mii lei;
 - venituri ale secțiunii dezvoltare - 13.789 mii lei (din care 7.605 mii lei reprezintă vărsăminte din secțiunea de funcționare pentru secțiunea de dezvoltare)
- Total cheltuieli la suma de 102.478 mii lei, din care:
 - cheltuieli secțiunea funcționare - 88.689 mii lei,
 - cheltuieli secțiunea dezvoltare - 13.789 mii lei;

Art. 5 Se aprobă rectificarea programului de investiții al Sectorului 2 București finanțat din fonduri bugetare în anul 2016, conform anexelor nr. 5; 5.1- 5.5

Art. 6 Primarul Sectorului 2, în calitate de ordonator principal de credite, va repartiza creditele bugetare aprobate prin prezenta hotărâre pe trimestre, pe ordonatorii de credite din subordinea Consiliului Local al Sectorului 2.

Art. 7 (1) - Prezenta hotărâre se publică în „Monitorul Oficial al Municipiului București” .

(2) – Anexele se comunică instituțiilor interesate și pot fi consultate la sediul Primăriei Sectorului 2.



AVIZAT PENTRU LEGALITATE
în temeiul art. 117, lit. a
din Legea nr. 215/2001,
republicată
SECRETAR,
Elena Nita





ROMÂNIA
Sectorul 2 al Municipiului București
Primăria Sector 2



www.ps2.ro - Strada Chiristigiilor nr. 11-13, Tel: +(4021) 209.60.00 Fax: +(4021) 252.80.39

EXPUNERE DE MOTIVE

În conformitate cu prevederile legale, Primarul în calitate de autoritate a administrației publice locale, propune spre aprobare Consiliului Local proiectul de hotărâre privind bugetul de venituri și cheltuieli al unității administrativ-teritoriale respective, inclusiv rectificarea acestuia.

În rectificarea pe care o propun, am avut în vedere, următoarele :

- modificarea bugetului, ca urmare a schimbării sursei de finanțare din „integral de la bugetul local” în sursa de finanțare „venituri proprii și subvenții de la bugetul local” pentru Administrația Domeniului Public Sector 2.

-modificarea are ca scop „preluarea creditelor de angajament și a creditelor bugetare de pe sursa A pe sursa G” ca urmare a punerii în aplicare a prevederilor HCLS2 nr.172/03.10.2016, ceea ce a presupus schimbarea integrala a sursei de finanțare pentru toate sectoarele de activitate din „integral de la bugetul local” în sursa de finanțare „ venituri proprii și subvenții de la bugetul local”.

Supun spre adoptare proiectul de hotărâre privind rectificarea bugetului general al Sectorului 2 al Municipiului București, pe anul 2016, aprobat prin Hotărârea Consiliului Local Sector 2 nr.10./12.02.2016, cu modificările și completările ulterioare.

PRIMAR,
TOADER MUGUR MIHAI





ROMÂNIA
Sectorul 2 al Municipiului București
Primăria Sector 2



www.ps2.ro - Strada Chiristigiilor nr. 11-13, Tel: +(4021) 209.60.00 Fax: +(4021) 252.80.39

DIRECȚIA ECONOMICĂ

Nr.71186/13.10.2016

APROBAT
ORDONATOR PRINCIPAL DE CREDITE
PRIMAR,
TOADER MUGUR MIHAI



RAPORT

**la proiectul de hotărâre privind rectificarea bugetului general al Sectorului 2
al Municipiului București pe anul 2016**

Avand in vedere prevederile:

- *Legii administrației publice locale nr. 215/2001, republicată, cu modificările și completările ulterioare;*
- *Legii nr. 273/2006 privind finanțele publice locale, cu modificările și completările ulterioare;*
- *Legii bugetului de stat pe anul 2016, nr. 339/19.12.2015;*
- *Ordonanța Nr.14/2016 cu privire la rectificarea bugetului de stat pe anul 2016.*

*Prin propunerea de rectificare a bugetului general al Sectorului 2 am
avut in vedere urmatoarele :*

- *Administrația Domeniului Public Sector 2, a solicitat prin adresa nr.71043/13.10.2016.2016, modificarea bugetului, ca urmare a*

schimbarii sursei de finantare din „integral de la bugetul local” in sursa de finantare „venituri proprii si subventii de la bugetul local”, astfel:

-Diminuarea subcapitolului 67.02.05.03 „Intretinere gradini publice, parcuri, zone verzi, baze sportive si de agrement” cu suma de 35.070 mii lei si alocarea aceleiasi sume subcapitolului 67.10.50, „Alte servicii in domeniile culturii, recreerii si religiei” pentru functionarea acestei institutii ce include si gestionarea activitatii rezultate din implementarea proiectului cu finantare nerambursabila „Parc de Agrement Tei-Plumbita”;

-Diminuarea subcapitolului 84.02.03.03, „Strazi” cu suma de 4.279 mii lei si alocarea aceleiasi sume subcapitolului, 84.10.50, „Alte cheltuieli in domeniul transporturilor „ca urmare a schimbarii sursei de finantare din „integral de la bugetul local” in sursa de finantare „venituri proprii si subventii de la bugetul local”, astfel:

Modificarea are ca scop „preluarea creditelor de angajament si a creditelor bugetare de pe sursa A pe sursa G” ca urmare a punerii in aplicare a prevederilor HCLS2 nr.172/03.10.2016, ceea ce a presupus schimbarea integrala a sursei de finantare pentru toate sectoarele de activitate din „integral de la bugetul local” in sursa de finantare „venituri proprii si subventii de la bugetul local”;

Mentionam ca, aceasta propunere de rectificare a bugetului nu a modificat in niciun fel sumele alocate Administratiei Domeniului Public Sector 2, aprobate prin HCLS 2 nr.172/03.10.2016, ci doar sursele de finantare.

Cu stima,

*/***DIRECTOR EXECUTIV
DIRECTIA ECONOMICA,
FLORENTINA AMARITEI**



MUNICIPIULUI BUCUREȘTI

SECTORUL 2 AL MUNICIPIULUI BUCUREȘTI

Formular:

10

la HCLS 2 nr.

Anexa nr. 1

2016

I Buget 2016

II Estimări 2017

III Estimări 2018

IV Estimări 2019

BUGETUL GENERAL AL UAT - SECTORUL 2 AL MUNICIPIULUI BUCUREȘTI
PE ANUL 2016 SI ESTIMARI PENTRU ANII 2017-2019

- mii lei -

	Cod rând	Bugetul local	Bugetul instituțiilor publice finanțate din venituri proprii și subvenții din bugetul local	Bugetul instituțiilor publice finanțate integral din venituri proprii	Bugetul împrumuturilor externe și interne	Bugetul fondurilor externe nerambursabile	Total	Transferuri între bugete**) (se scad)	Total buget general	
	A	0	1	2	3	4	5	6=1+2+3+4+5	7	8=6-7
VENITURI TOTAL (rd.02+18+19+20+23)	01	4.190.976	254.469	0	123.243	0	4.568.688	111.899	4.456.789	
	I	1.051.029	102.478	0	123.243	0	1.276.750	66.311	1.210.439	
	II	1.040.288	49.678	0	0	0	1.089.966	14.457	1.075.509	
	III	1.072.136	50.136	0	0	0	1.122.272	14.856	1.107.416	
	IV	1.027.523	52.177	0	0	0	1.079.700	16.275	1.063.425	
Venituri curente (rd.03+17)	02	3.910.151	112.520	0	0	0	4.022.671	0	4.022.671	
	I	968.502	29.054	0	0	0	997.556		997.556	
	II	967.866	27.741	0	0	0	995.607		995.607	
	III	992.703	27.856	0	0	0	1.020.559		1.020.559	
	IV	981.080	27.869	0	0	0	1.008.949		1.008.949	
Venituri fiscale (rd.04+06+09+10+11+16)	03	3.771.728	0	0	0	0	3.771.728		3.771.728	
	I	935.238	0	0	0	0	935.238		935.238	
	II	933.742	0	0	0	0	933.742		933.742	
	III	957.658	0	0	0	0	957.658		957.658	
	IV	945.090	0	0	0	0	945.090		945.090	
Impozit pe venit, profit și castiguri din capital de la persoane fizice (rd.07+ rd.08), din care:	06	1.256.957	0	0	0	0	1.256.957		1.256.957	
	I	293.646	0	0	0	0	293.646		293.646	
	II	308.852	0	0	0	0	308.852		308.852	
	III	320.726	0	0	0	0	320.726		320.726	
	IV	333.733	0	0	0	0	333.733		333.733	
Impozitul pe veniturile din transferul proprietatilor imobiliare din patrimoniul personal *)	07	0	0							
	I	0								
	II	0								
	III	0								
	IV	0								

VIZAT
spre neschimbare,
SECRETAR,

0
0
0
0
00
0
0
0
0

	Cod rând	Bugetul local	Bugetul instituțiilor publice finanțate din venituri proprii și subvenții din bugetul local	Bugetul instituțiilor publice finanțate integral din venituri proprii	Bugetul împrumuturilor externe și interne	Bugetul fondurilor externe nerambursabile	Total	Transferuri între bugete**) (se scad)	Total buget general
A	0	1	2	3	4	5	6=1+2+3+4+5	7	8=6-7
Cote și sume defalcate din impozitul pe venit	08	1.256.957	0				1.256.957		1.256.957
	I	293.646					293.646		293.646
	II	308.852					308.852		308.852
	III	320.726					320.726		320.726
	IV	333.733					333.733		333.733
Alte impozite pe venit, profit și castiguri din capital	09	0	0				0		0
	I	0					0		0
	II	0					0		0
	III	0					0		0
	IV	0					0		0
Impozite și taxe pe proprietate	10	1.074.142	0				1.074.142		1.074.142
	I	272.034					272.034		272.034
	II	279.379					279.379		279.379
	III	279.922					279.922		279.922
	IV	242.807					242.807		242.807
Impozite și taxe pe bunuri și servicii (rd.12 la rd.15)	11	1.392.730	0	0	0	0	1.392.730	0	1.392.730
	I	358.058					358.058		358.058
	II	333.700					333.700		333.700
	III	344.880					344.880		344.880
	IV	356.092					356.092		356.092
Sume defalcate din TVA	12	1.186.246	0	0	0	0	1.186.246		1.186.246
	I	286.246					286.246		286.246
	II	290.000					290.000		290.000
	III	300.000					300.000		300.000
	IV	310.000					310.000		310.000
Alte impozite și taxe generale pe bunuri și servicii	13	379	0	0	0	0	379		379
	I	91					91		91
	II	93					93		93
	III	96					96		96
	IV	99					99		99
Taxe pe servicii specifice	14	3.325	0	0	0	0	3.325		3.325
	I	798					798		798
	II	820					820		820
	III	842					842		842

VIZAT
spre neschimbare,
SECRETAR,

	Cod rând	Bugetul local	Bugetul instituțiilor publice finanțate din venituri proprii și subvenții din bugetul local	Bugetul instituțiilor publice finanțate integral din venituri proprii	Bugetul împrumuturilor externe și interne	Bugetul fondurilor externe nerambursabile	Total	Transferuri între bugete**) (se scad)	Total buget general
A	0	1	2	3	4	5	6=1+2+3+4+5	7	8=6-7
	IV	865					865		865
Taxe pe utilizarea bunurilor, autorizarea utilizării bunurilor sau pe desfășurarea de activități	15	202.780	0	0	0	0	202.780		202.780
	I	70.923					70.923		70.923
	II	42.787					42.787		42.787
	III	43.942					43.942		43.942
	IV	45.128					45.128		45.128
Alte impozite și taxe fiscale	16	47.899	0	0	0	0	47.899		47.899
	I	11.500					11.500		11.500
	II	11.811					11.811		11.811
	III	12.130					12.130		12.130
	IV	12.458					12.458		12.458
Venituri nefiscale	17	138.423	112.520	0	0	0	250.943		250.943
	I	33.264	29.054				62.318		62.318
	II	34.124	27.741				61.865		61.865
	III	35.045	27.856				62.901		62.901
	IV	35.990	27.869				63.859		63.859
Venituri din capital	18	446	0	0	0	0	446		446
	I	446	0				446		446
	II	0					0		0
	III	0					0		0
	IV	0					0		0
Operațiuni financiare	19	0	8.308	0	0	0	8.308		8.308
	I	0	8.308				8.308		8.308
	II	0	0				0		0
	III	0	0				0		0
	IV	0	0				0		0
Subvenții (rd.21+22)	20	194.498	133.467	0	0	0	327.965	0	327.965
	I	61.200	64.942	0	0	0	126.142		126.142
	II	42.422	21.937	0	0	0	64.359		64.359
	III	44.433	22.280	0	0	0	66.713		66.713
	IV	46.443	24.308	0	0	0	70.751		70.751
Subvenții de la bugetul de stat	21	194.498	31	0	0	0	194.529		194.529
	I	61.200	31				61.231		61.231

VIZAT
spre neschimbare,
SECRETAR,

	Cod rând	Bugetul local	Bugetul instituțiilor publice finanțate din venituri proprii și subvenții din bugetul local	Bugetul instituțiilor publice finanțate integral din venituri proprii	Bugetul împrumuturilor externe și interne	Bugetul fondurilor externe nerambursabile	Total	Transferuri între bugete** (se scad)	Total buget general
A	0	1	2	3	4	5	6=1+2+3+4+5	7	8=6-7
	II	42.422	0				42.422		42.422
	III	44.433	0				44.433		44.433
	IV	46.443	0				46.443		46.443
Subvenții de la alte administrații	22	0	133.436	0	0	0	133.436		133.436
	I	0	64.911				64.911		64.911
	II	0	21.937				21.937		21.937
	III	0	22.280				22.280		22.280
	IV	0	24.308				24.308		24.308
Sume primite de la UE în contul platilor efectuate	23	85.881	174	0	0	0	86.055		86.055
	I	20.881	174				21.055		21.055
	II	30.000	0				30.000		30.000
	III	35.000	0				35.000		35.000
	IV	0	0				0		0
CHELTUIELI - TOTAL (rd.24+35+36+39+40)	24	4.005.107	254.469	0	123.243	0	4.382.819	111.899	4.270.920
	I	1.357.654	102.478		112.688		1.572.820	66.311	1.506.509
	II	1.099.275	49.678		10.555		1.159.508	14.457	1.145.051
	III	766.488	50.136		0		816.624	14.856	801.768
	IV	781.690	52.177		0		833.867	16.275	817.592
Cheltuieli curente (rd.26 la rd.34)	25	2.920.648	187.885	0	0	0	3.108.533		3.108.533
	I	748.532	88.689				837.221		837.221
	II	709.903	33.021				742.924		742.924
	III	724.122	33.056				757.178		757.178
	IV	738.091	33.119				771.210		771.210
Cheltuieli de personal	26	956.844	33.366	0	0	0	990.210	0	990.210
	I	260.424	14.150				274.574		274.574
	II	227.997	6.383				234.380		234.380
	III	231.092	6.415				237.507		237.507
	IV	237.331	6.418				243.749		243.749
Bunuri și servicii	27	1.226.740	150.819	0	0	0	1.377.559	0	1.377.559
	I	237.823	70.839				308.662		308.662
	II	322.019	26.638				348.657		348.657
	III	329.781	26.641				356.422		356.422
	IV	337.117	26.701				363.818		363.818
Dobanzi	28	119.499	0	0	0	0	119.499	0	119.499
	I	15.448					15.448		15.448

VIZAT
spre neschimbare,
SECRETAR,

	Cod rând	Bugetul local	Bugetul instituțiilor publice finanțate din venituri proprii și subvenții din bugetul local	Bugetul instituțiilor publice finanțate integral din venituri proprii	Bugetul împrumuturilor externe și interne	Bugetul fondurilor externe nerambursabile	Total	Transferuri între bugete**) (se scad)	Total buget general
A	0	1	2	3	4	5	6=1+2+3+4+5	7	8=6-7
	II	34.449					34.449		34.449
	III	35.622					35.622		35.622
	IV	33.980					33.980		33.980
Subvenții	29	0	0	0	0	0	0	0	0
	I	0					0		0
	II	0					0		0
	III	0					0		0
	IV	0					0		0
Fonduri de rezerva	30	15.773	0	0	0	0	15.773	0	15.773
	I	15.773					15.773		15.773
	II	0					0		0
	III	0					0		0
	IV	0					0		0
Transferuri între unități ale administrației publice	31	111.899	0	0	0	0	111.899	111.899	0
	I	66.311					66.311	66.311	0
	II	14.457					14.457	14.457	0
	III	14.856					14.856	14.856	0
	IV	16.275					16.275	16.275	0
Alte transferuri	32	1.450	0	0	0	0	1.450	0	1.450
	I	1.300					1.300		1.300
	II	50					50		50
	III	50					50		50
	IV	50					50		50
Proiecte cu finanțare din Fonduri externe nerambursabile postaderare	33	19.938	205	0	0	0	20.143	0	20.143
	I	15.558	205				15.763		15.763
	II	4.380	0				4.380		4.380
	III	0	0				0		0
	IV	0	0				0		0
Asistența socială	34	329.611	0	0	0	0	329.611	0	329.611
	I	89.164					89.164		89.164
	II	78.382					78.382		78.382
	III	80.185					80.185		80.185
	IV	81.880					81.880		81.880
Alte cheltuieli	35	194.990	3.700	0	0	0	198.690	0	198.690

0 VIZAT 0
spre neschimbare,
SECRETAR,

	Cod rând	Bugetul local	Bugetul instituțiilor publice finanțate din venituri proprii și subvenții din bugetul local	Bugetul instituțiilor publice finanțate integral din venituri proprii	Bugetul împrumuturilor externe și interne	Bugetul fondurilor externe nerambursabile	Total	Transferuri între bugete** (se scad)	Total buget general
A	0	1	2	3	4	5	6=1+2+3+4+5	7	8=6-7
	I	66.959	3.700				70.659		70.659
	II	42.506					42.506		42.506
	III	42.692					42.692		42.692
	IV	42.833					42.833		42.833
Cheltuieli de capital	36	905.431	66.379	0	123.243	0	1.095.053	0	1.095.053
	I	560.837	13.584		112.688		687.109		687.109
	II	343.410	16.657		10.555		370.622		370.622
	III	585	17.080				17.665		17.665
	IV	599	19.058		0		19.657		19.657
Operatiuni financiare (rd.37+38)	37	126.502	0	0	0	0	126.502	0	126.502
	I	31.627	0	0	0	0	31.627	0	31.627
	II	31.625	0	0	0	0	31.625	0	31.625
	III	31.625	0	0	0	0	31.625	0	31.625
	IV	31.625	0	0	0	0	31.625	0	31.625
Rambursari de credite externe si interne	39	126.502	0	0	0	0	126.502	0	126.502
	I	31.627					31.627		31.627
	II	31.625					31.625		31.625
	III	31.625					31.625		31.625
	IV	31.625					31.625		31.625
EXCEDENT(+)/DEFICIT(-) ^{1);2)} (rd.01-rd.24)	42	185.869	0	0	0	0	185.869		185.869
	I	-306.625	0	0	10.555	0	-296.070	0	-296.070
	II	-58.987	0	0	-10.555	0	-69.542		-69.542
	III	305.648	0	0	0	0	305.648		305.648
	IV	245.833	0	0	0	0	245.833		245.833

1) deficitul anului curent al bugetului local, in suma de 306.625 mii lei, este finantat din excedentul anului 2015.

2) deficitul bugetului general al sectorului 2 este de 296.070 mii lei.

ORDONATOR PRINCIPAL DE CREDITE

PRIMAR,
TOADE MUGUR MIHAI



DIRECTOR EXECUTIV,
DIRECTIA ECONOMICA

SECTORUL 2 AL MUNICIPIULUI BUCUREȘTI

Consiliul Local al Sectorului 2 Bucuresti

Formular: **10/01**

Anexa nr. 2

la HCLS2 nr.

/

2016

**BUGETUL LOCAL DETALIAT LA VENITURI PE CAPITOLE ȘI SUBCAPITOLE ȘI LA CHELTUIELI
PE CAPITOLE, SUBCAPITOLE ȘI PARAGRAFE PE ANUL 2016
ȘI ESTIMĂRI PENTRU ANII 2017-2019**

VIZAT
spre neschimbare,
SECRETAR,

CB - CREDIT BUGETAR

- mii lei -

DENUMIREA INDICATORILOR	Cod indicator	Buget						Estimari	Estimari	Estimari
		2016						2017	2018	2019
		CB	din care credite bugetare destinate stingerii platilor restante	Trim.I	Trim.II	Trim.III	Trim.IV	CB	CB	CB
TOTAL VENITURI (cod 00.02+00.15+00.16+00.17+45.02)	00.01	1.051.029		281.675	309.312	257.988	202.054	1.040.288	1.072.136	1.027.523
VENITURI PROPRII (cod 00.02-11.02-37.02+00.15+00.16)	48.02	682.666		194.231	188.891	187.390	112.154	677.866	692.703	671.080
I. VENITURI CURENTE (cod 00.03+00.12)	00.02	968.502		262.825	271.545	244.999	189.133	967.866	992.703	981.080
A. VENITURI FISCALE (cod 00.04+00.09+00.10+00.11)	00.03	935.238		254.329	263.157	237.124	180.628	933.742	957.658	945.090
A1. IMPOZIT PE VENIT, PROFIT SI CASTIGURI DIN CAPITAL (cod 00.04)	00.04	293.646		74.000	76.000	78.336	65.310	308.852	320.726	333.733
A1.2. IMPOZIT PE VENIT, PROFIT, SI CASTIGURI DIN CAPITAL DE LA PERSOANE FIZICE (cod 03.02+04.02)	00.06	293.646		74.000	76.000	78.336	65.310	308.852	320.726	333.733
Cote si sume defalcate din impozitul pe venit (cod 04.02.01+04.02.04)	04.02	293.646		74.000	76.000	78.336	65.310	308.852	320.726	333.733
Cote defalcate din impozitul pe venit	04.02.01	277.715		74.000	70.689	73.026	60.000	288.541	299.400	310.733
Sume alocate din cotele defalcate din impozitul pe venit pentru echilibrarea bugetelor locale	04.02.04	15.931		0	5.311	5.310	5.310	20.311	21.326	23.000
A3. IMPOZITE SI TAXE PE PROPRIETATE (cod 07.02)	00.09	272.034		88.349	76.586	81.250	25.849	279.379	279.922	242.807
Impozite si taxe pe proprietate (cod 07.02.01+07.02.02+07.02.03+07.02.04)	07.02	272.034		88.349	76.586	81.250	25.849	279.379	279.922	242.807
Impozit si taxa pe cladiri (cod 07.02.01.01+07.02.01.02)	07.02.01	239.971		77.333	68.570	73.234	20.834	246.450	253.104	208.076
Impozit si taxa pe teren (cod 07.02.02.01+07.02.02.02+07.02.02.03)	07.02.02	23.963		7.991	5.991	5.991	3.990	24.610	18.274	25.956
Taxe judiciare de timbru si alte taxe de timbru	07.02.03	8.100		3.025	2.025	2.025	1.025	8.319	8.544	8.775

- mii lei -

DENUMIREA INDICATORILOR	Cod indicator	Buget						Estimari	Estimari	Estimari
		2016						2017	2018	2019
		CB	din care credite bugetare destinate stingerii platilor restante	Trim.I	Trim.II	Trim.III	Trim.IV	CB	CB	CB
Alte impozite si taxe pe proprietate	07.02.50	0		0	0	0	0	0	0	0
A4. IMPOZITE SI TAXE PE BUNURI SI SERVICII (cod 11.02+12.02+13.02)	00.10	358.058		89.105	107.682	74.670	86.601	333.700	344.880	356.092
Sume defalcate din TVA (cod 11.02.01+11.02.02+ 11.02.05)	11.02	286.246	0	68.593	82.692	57.982	76.979	290.000	300.000	310.000
Sume defalcate din taxa pe valoarea adăugată pentru finanțarea cheltuielilor descentralizate la nivelul comunelor, orașelor, municipiilor, sectoarelor si Municipiului București	11.02.02	284.946		68.267	82.366	57.656	76.657	290.000	300.000	310.000
Sume defalcate din taxa pe valoarea adăugată pentru finanțarea invatamantului particular sau confesional acreditat	11.02.09	1.300		326	326	326	322	0	0	0
Alte impozite si taxe generale pe bunuri si servicii (cod 12.02.07)	12.02	91		23	23	23	22	93	96	99
Taxe hoteliere	12.02.07	91		23	23	23	22	93	96	99
Taxe pe servicii specifice (cod 15.02.01+15.02.50)	15.02	798		200	200	200	198	820	842	865
Impozit pe spectacole	15.02.01	798		200	200	200	198	820	842	865
Alte taxe pe servicii specifice	15.02.50	0		0	0	0	0	0	0	0
Taxe pe utilizarea bunurilor, autorizarea utilizarii bunurilor sau pe desfasurarea de activitati (cod 16.02.02+16.02.03+16.02.50)	16.02	70.923		20.289	24.767	16.465	9.402	42.787	43.942	45.128
Impozit pe mijloacele de transport (cod 16.02.02.01+16.02.02.02)	16.02.02	69.623		19.964	24.442	16.140	9.077	41.452	42.571	43.720
Taxe si tarife pentru eliberarea de licente si autorizatii de functionare	16.02.03	1.300		325	325	325	325	1.335	1.371	1.408
Alte taxe pe utilizarea bunurilor, autorizarea utilizarii bunurilor sau pe	16.02.50	0		0	0	0	0	0	0	0
A6. ALTE IMPOZITE SI TAXE FISCALE (cod 18.02)	00.11	11.500		2.875	2.889	2.868	2.868	11.811	12.130	12.458
Alte impozite si taxe fiscale (cod 18.02.50)	18.02	11.500		2.875	2.889	2.868	2.868	11.811	12.130	12.458
Alte impozite si taxe	18.02.50	11.500		2.875	2.889	2.868	2.868	11.811	12.130	12.458
C. VENITURI NEFISCALE (cod 00.13+00.14)	00.12	33.264		8.496	8.388	7.875	8.505	34.124	35.045	35.990
C1. VENITURI DIN PROPRIETATE (cod 30.02+31.02)	00.13	90		23	23	22	22	92	94	97
Venituri din dobanzi (cod 31.02.03)	31.02	90		23	23	22	22	92	94	97
Alte venituri din dobanzi	31.02.03	90		23	23	22	22	92	94	97

VIZAT
spre neschimbare,
SECRETAR,

- mii lei -

DENUMIREA INDICATORILOR	Cod indicator	Buget						Estimari	Estimari	Estimari
		2016						2017	2018	2019
		CB	din care credite bugetare destinate stingerii platilor restante	Trim.I	Trim.II	Trim.III	Trim.IV	CB	CB	CB
C2. VANZARI DE BUNURI SI SERVICII (cod 33.02+34.02+35.02+36.02)	00.14	33.174		8.473	8.365	7.853	8.483	34.032	34.951	35.893
Venituri din prestari de servicii si alte activitati (cod 33.02.08 +33.02.10+33.02.12+33.02.24+33.02.27+33.02.28+33.02.50)	33.02	2.527		633	632	631	631	2.595	2.665	2.736
Venituri din prestari de servicii	33.02.08	0		0	0	0	0	0	0	0
Contributia parintilor sau sustinatorilor legali pentru intretinerea copiilor	33.02.10	40		10	10	10	10	41	42	43
Venituri din recuperarea cheltuielilor de judecata, imputatii si despagubiri	33.02.28	50		13	13	12	12	51	52	53
Alte venituri din prestari de servicii si alte activitati	33.02.50	2.437		610	609	609	609	2.503	2.571	2.640
Venituri din taxe administrative, eliberari permise (cod 34.02.02+34.02.50)	34.02	4.300		1.101	1.075	1.049	1.075	4.416	4.535	4.657
Taxe extrajudiciare de timbru	34.02.02	4.300		1.101	1.075	1.049	1.075	4.416	4.535	4.657
Alte venituri din taxe administrative, eliberari permise	34.02.50	0		0	0	0	0	0	0	0
Amenzi, penalitati si confiscari (cod 35.02.01 la 35.02.03+35.02.50)	35.02	25.011		6.413	6.299	5.847	6.452	25.686	26.380	27.092
Venituri din amenzi si alte sanctiuni aplicate potrivit dispozitiilor legale	35.02.01	25.011		6.413	6.299	5.847	6.452	25.686	26.380	27.092
Venituri din amenzi si alte sanctiuni aplicate de catre alte institutii de specialitate	35.02.01.02	25.011		6.413	6.299	5.847	6.452	25.686	26.380	27.092
Diverse venituri	36.02	1.300		325	325	325	325	1.335	1.371	1.408
Alte venituri	36.02.50	1.300		325	325	325	325	1.335	1.371	1.408
Transferuri voluntare, altele decat subventiile (cod 37.02.01+37.02.50)	37.02	36		1	34	1	0	0	0	0
Donatii si sponsorizari	37.02.01	36		1	34	1	0	0	0	0
Vărsăminte din secțiunea de funcționare pentru finanțarea secțiunii de funcționare	37.02.03	-236.065		-67.579	-66.567	-54.820	-47.099	-310.754	-242.583	-295.818
Vărsăminte din secțiunea de funcționare	37.02.04	236.065		67.579	66.567	54.820	47.099	310.754	242.583	295.818
II. VENITURI DIN CAPITAL (cod 39.02)	00.15	446		0	72	374	0	0	0	0
Venituri din valorificarea unor bunuri (cod 39.02.01+39.02.03+39.02.07)	39.02	446		0	72	374	0	0	0	0
Venituri din valorificarea unor bunuri ale institutiilor publice	39.02.01	8		0	0	8	0	0	0	0
Venituri din vanzarea unor bunuri apartinand domeniului privat al statului	39.02.07	438		0	72	366	0	0	0	0
IV. SUBVENTII (cod 00.18)	00.17	61.200		12.850	24.248	12.032	12.070	42.422	44.433	46.443
SUBVENTII DE LA ALTE NIVELE ALE ADMINISTRATIEI PUBLICE (cod 00.18)	00.18	61.200		12.850	24.248	12.032	12.070	42.422	44.433	46.443
Subventii de la bugetul de stat (cod 00.19+00.20)	42.02	61.200		12.850	24.248	12.032	12.070	42.422	44.433	46.443
A. De capital (cod 42.02.01+42.02.03 la 42.02.09)	00.19	13.478		0	11.768	670	1.040	0	0	0

VIZAT
spre neschimbare,
SECRETAR,

SBL-CFP-BVC
Editia 1/Revizia 0

- mii lei -

DENUMIREA INDICATORILOR	Cod indicator	Buget						Estimari	Estimari	Estimari
		2016						2017	2018	2019
		CB	din care credite bugetare destinate stingerii platilor restante	Trim.I	Trim.II	Trim.III	Trim.IV	CB	CB	CB
Subvenții pentru reabilitarea termică a clădirilor de locuit	42.02.12	2.010		0	670	670	670	0	0	0
Subvenții de la bugetul de stat către bugetele locale necesare sustinerii	42.02.20	11.468		0	11.098	0	370	0	0	0
B. Curente (cod 42.02.21+42.02.28+42.02.29+42.02.32+42.02.33+42.02.34 la 42.02.37+42.02.40+42.02.41)	00.20	47.722		12.850	12.480	11.362	11.030	42.422	44.433	46.443
Finanțarea drepturilor acordate persoanelor cu handicap	42.02.21	47.588		12.790	12.430	11.348	11.020	42.000	44.000	46.000
Subvenții pentru acordarea ajutorului pentru încălzirea locuinței cu	42.02.34	134		60	50	14	10	422	433	443
Sume FEN postaderare în contul platilor efectuate și prefinanțări (cod 45.02.01 la 45.02.05)	45.02	20.881		6.000	13.447	583	851	30.000	35.000	0
Fondul European de Dezvoltare Regională (cod 45.02.01.01+45.02.01.02+45.02.01.03)	45.02.01	19.943		6.000	13.447	583	-87	30.000	35.000	0
Sume primite în contul plăților efectuate în anii anteriori	45.02.01.02	19.943		6.000	13.447	583	-87	30.000	35.000	0
TOTAL CHELTUIELI (cod 50.02+59.02+63.02+69.02+79.0)	49.02	1.357.654	0	331.058	437.440	400.766	188.390	1.099.275	766.488	781.690
SECȚIUNEA DE FUNCȚIONARE (cod 01+79+84)		780.159	0	208.096	217.458	201.541	153.064	741.528	755.747	769.716
CHELTUIELI CURENTE (cod 10+20+30+40+50+51+55+57+59)	01	748.532	0	200.158	209.523	193.605	145.246	709.903	724.122	738.091
TITLUL I CHELTUIELI DE PERSONAL	10	260.424	0	73.871	78.427	74.257	33.869	227.997	231.092	237.331
TITLUL II BUNURI ȘI SERVICII	20	237.823	0	76.170	79.934	71.544	10.175	322.019	329.781	337.117
TITLUL III DOBANZI (cod 30.01 la 30.03)	30	15.448	0	3.800	3.800	4.300	3.548	34.449	35.622	33.980
Dobanzi aferente datoriei publice interne	30.01	7.148	0	1.800	1.800	2.000	1.548	15.960	14.554	13.460
Dobanzi aferente datoriei publice externe	30.02	8.300	0	2.000	2.000	2.300	2.000	18.489	21.068	20.520
TITLUL V FONDURI DE REZERVA (cod 50.04)	50	15.773	0	5.000	0	6.330	4.443	0	0	0
Fond de rezerva bugetară la dispoziția autorităților locale	50.04	15.773	0	5.000	0	6.330	4.443	0	0	0
TITLUL VI . TRANSFERURI ÎNTRU UNITĂȚI ALE ADMINISTRATIEI PUBLICE (cod 51.01)	51	65.211	0	2.256	679	246	62.030	4.500	4.700	4.900

VIZAT
spre neschimbare,
SECRETAR,

- mii lei -

DENUMIREA INDICATORILOR	Cod indicator	Buget						Estimari	Estimari	Estimari
		2016						2017	2018	2019
		CB	din care credite bugetare destinate stingerii platilor restante	Trim.I	Trim.II	Trim.III	Trim.IV	CB	CB	CB
Transferuri curente (cod 51.01.01+51.01.03+51.01.14+51.01.15+51.01.24+51.01.26+51.01.31+51.01.39+51.01.46+51.01.49)	51.01	65.211	0	2.256	679	246	62.030	4.500	4.700	4.900
Transferuri catre institutii publice	51.01.01	65.211	0	2.256	679	246	62.030	4.500	4.700	4.900
TITLUL VII ALTE TRANSFERURI (cod 55.01+55.02)	55	1.300	0	0	1.300	0	0	50	50	50
Transferuri interne	55.01	1.300	0	0	1.300	0	0	0	0	0
Transferuri curente in strainatate (catre organizatii internationale)	55.02	0	0	0	0	0	0	50	50	50
TITLUL IX ASISTENTA SOCIALA (cod 57.02)	57	89.164	0	25.002	25.170	23.109	15.883	78.382	80.185	81.880
Ajutoare sociale (cod 57.02.01 la 57.02.04)	57.02	89.164	0	25.002	25.170	23.109	15.883	78.382	80.185	81.880
Ajutoare sociale in numerar	57.02.01	77.841	0	21.636	21.816	20.938	13.451	66.137	67.791	69.349
Ajutoare sociale in natura	57.02.02	11.302	0	3.366	3.354	2.150	2.432	12.245	12.394	12.531
TITLUL X ALTE CHELTUIELI (cod 59.01+59.02+59.11+59.12+59.15+59.17+59.22+59.25+59.30)	59	63.389	0	14.059	20.213	13.819	15.298	42.506	42.692	42.833
Burse	59.01	39.933	0	8.859	15.098	1.043	14.933	7.294	7.478	7.618
Sustinerea cultelor	59.12	23.000	0	5.000	5.000	9.000	4.000	35.000	35.000	35.000
Despagubiri civile	59.17	456	0	200	115	3.776	-3.635	212	214	215
OPERATIUNI FINANCIARE (cod 80+81)	79	31.627	0	7.938	7.935	7.936	7.818	31.625	31.625	31.625
TITLUL XVI RAMBURSARI DE CREDITE (cod 81.01+81.02)	81	31.627	0	7.938	7.935	7.936	7.818	31.625	31.625	31.625
Rambursari de credite externe (cod 81.01.01+81.01.02+81.01.05+81.01.06)	81.01	13.942	0	3.491	3.489	3.493	3.469	13.940	13.940	13.940
Rambursari de credite aferente datoriei publice externe locale	81.01.05	13.942	0	3.491	3.489	3.493	3.469	13.940	13.940	13.940

VIZAT
spre neschimbare,
SECRETAR,

- mii lei -

DENUMIREA INDICATORILOR	Cod indicator	Buget						Estimari	Estimari	Estimari
		2016						2017	2018	2019
		CB	din care credite bugetare destinate stingerii platilor restante	Trim.I	Trim.II	Trim.III	Trim.IV	CB	CB	CB
Rambursari de credite interne (cod 81.02.01+81.02.02+81.02.05)	81.02	17.685	0	4.447	4.446	4.443	4.349	17.685	17.685	17.685
Rambursari de credite aferente datoriei publice interne locale	81.02.05	17.685	0	4.447	4.446	4.443	4.349	17.685	17.685	17.685
SECȚIUNEA DE DEZVOLTARE (cod 51+55+56+70+84)		577.495	0	122.962	219.982	199.225	35.326	357.747	10.741	11.974
TITLUL VI TRANSFERURI INTRE UNITATI ALE ADMINISTRATIEI PUBLICE (cod 51.02)	51	1.100	0	0	1.100	0	0	9.957	10.156	11.375
<i>Transferuri de capital (cod 51.02.12+51.02.22 la 51.02.28)</i>	51.02	1.100	0	0	1.100	0	0	9.957	10.156	11.375
Transferuri din bugetele locale pentru finanțarea cheltuielilor de capital din domeniul sănătății	51.02.28	1.100	0	0	1.100	0	0	9.957	10.156	11.375
Titlul VIII Proiecte cu finanțare din Fonduri externe nerambursabile (FEN) postaderare (cod 56.01 la 56.05+cod 56.07+56.08+56.15+56.16+56.17+56.18)	56	15.558	0	12.730	5.101	-1.900	-373	4.380	0	0
<i>Programe din Fondul European de Dezvoltare Regională (FEDR)</i>	56.01	15.557	0	12.730	5.100	-1.900	-373	4.380	0	0
Finanțarea națională **)	56.01.01	7	0	180	100	100	-373	4.380	0	0
Cheltuieli neeligibile **)	56.01.03	15.550	0	12.550	5.000	-2.000	0	0	0	0
CHELTUIELI DE CAPITAL (cod 71+72)	70	560.837	0	110.232	213.781	201.125	35.699	343.410	585	599
TITLUL XII ACTIVE NEFINANCIARE (cod 71.01 la 71.03)	71	560.837	0	110.232	213.781	201.125	35.699	343.410	585	599
Active fixe (cod 71.01.01 la 71.01.03+71.01.30)	71.01	10.409	0	9.982	6.838	843	-7.254	34.491	585	599
Construcții	71.01.01	403	0	1.100	4.317	1.419	-6.433	27.199	0	0
Mașini, echipamente si mijloace de transport	71.01.02	1.670	0	686	371	733	-120	896	385	394
Mobilier, aparatură birotică și alte active corporale	71.01.03	625	0	342	169	95	19	0	0	0

VIZAT
spre neschimbare,
SECRETAR,

SBL-CFP-BVC
Editia 1/Revizia 0

- mii lei -

DENUMIREA INDICATORILOR	Cod indicator	Buget						Estimari	Estimari	Estimari
		2016						2017	2018	2019
		CB	din care credite bugetare destinate stingerii platilor restante	Trim.I	Trim.II	Trim.III	Trim.IV	CB	CB	CB
Alte active fixe	71.01.30	7.711	0	7.854	1.981	-1.404	-720	6.396	200	205
Reparații capitale aferente activelor fixe	71.03	550.428	0	100.250	206.943	200.282	42.953	308.919	0	0
Partea I-a SERVICII PUBLICE GENERALE (cod 51.02+54.02+55.02+56.02)	50.02	72.960	0	22.332	15.755	21.405	13.468	82.299	72.172	72.192
Autoritati publice si actiuni externe (cod 51.02.01)	51.02	36.182	0	11.896	10.020	9.467	4.799	44.361	33.067	33.784
SECȚIUNEA DE FUNCȚIONARE (cod 01+79+84)		34.978	0	10.343	8.841	8.742	7.052	31.542	32.501	33.205
CHELTUIELI CURENTE (cod 10+20+30+40+50+51+55+57+59)	01	33.646	0	10.010	8.508	8.409	6.719	30.210	31.169	31.873
TITLUL I CHELTUIELI DE PERSONAL	10	17.993	0	4.786	4.624	4.488	4.095	14.972	15.475	15.943
TITLUL II BUNURI SI SERVICII	20	15.293	0	5.109	3.769	3.856	2.559	15.026	15.480	15.715
TITLUL X ALTE CHELTUIELI (cod 59.01+59.02+59.11+59.12+59.15+59.17+59.22+59.25+59.30)	59	360	0	115	115	65	65	162	164	165
Burse	59.01	0	0	0	0	0	0	0	0	0
Despăgubiri civile	59.17	360	0	115	115	65	65	162	164	165
OPERATIUNI FINANCIARE (cod 80+81)	79	1.332	0	333	333	333	333	1.332	1.332	1.332
TITLUL XV ÎMPRUMUTURI (cod 80.03+80.30)	80	0	0	0	0	0	0	0	0	0
TITLUL XVI RAMBURSARI DE CREDITE (cod 81.01+81.02)	81	1.332	0	333	333	333	333	1.332	1.332	1.332
Rambursari de credite externe (cod 81.01.01+81.01.02+81.01.05+81.01.06)	81.01	1.332	0	333	333	333	333	1.332	1.332	1.332
Rambursari de credite aferente datoriei publice externe locale	81.01.05	1.332	0	333	333	333	333	1.332	1.332	1.332
SECȚIUNEA DE DEZVOLTARE (cod 51+55+56+70+84)		1.204	0	1.553	1.179	725	-2.253	12.819	566	579
Titlul VIII Proiecte cu finantare din Fonduri externe nerambursabile (FEN) postaderare (cod 56.01 la 56.05+cod 56.07+56.08+56.15+56.16+56.17+56.18)	56	7	0	180	100	100	-373	4.380	0	0

VIZAT
spre neschimbare,
SECRETAR,

SBL-CFP-BVC
Editia 1/Revizia 0

- mii lei -

DENUMIREA INDICATORILOR	Cod indicator	Buget						Estimari	Estimari	Estimari
		2016						2017	2018	2019
		CB	din care credite bugetare destinate stingerii platilor restante	Trim.I	Trim.II	Trim.III	Trim.IV	CB	CB	CB
<i>Programe din Fondul European de Dezvoltare Regională (FEDR)</i>	56.01	7	0	180	100	100	-373	4.380	0	0
Finanțarea națională **)	56.01.01	7	0	180	100	100	-373	4.380	0	0
CHELTUIELI DE CAPITAL (cod 71+72)	70	1.197	0	1.373	1.079	625	-1.880	8.439	566	579
TITLUL XII ACTIVE NEFINANCIARE (cod 71.01 la 71.03)	71	1.197	0	1.373	1.079	625	-1.880	8.439	566	579
Active fixe (cod 71.01.01 la 71.01.03+71.01.30)	71.01	1.197	0	1.123	579	125	-630	6.744	566	579
Mașini, echipamente si mijloace de transport	71.01.02	337	0	383	79	-125	0	376	385	394
Mobilier, aparatură birotică și alte active corporale	71.01.03	68	0	68	0	0	0	0	0	0
Alte active fixe	71.01.30	792	0	672	500	250	-630	6.368	181	185
<i>Din total capitol:</i>										
Autoritati executive si legislative (cod 51.02.01.03)	51.02.01	36.182	0	11.896	10.020	9.467	4.799	44.361	33.067	33.784
Autorități executive	51.02.01.03	36.182	0	11.896	10.020	9.467	4.799	44.361	33.067	33.784
Alte servicii publice generale (cod 54.02.05 la 54.02.07+54.02.10+54.02.11)	54.02	19.630	0	6.056	1.475	7.158	4.941	2.473	2.545	3.576
SECȚIUNEA DE FUNCȚIONARE (cod 01+79+84)		19.294	0	5.936	1.259	7.158	4.941	2.473	2.545	3.576
CHELTUIELI CURENTE (cod 10+20+30+40+50+51+55+57+59)	01	19.294	0	5.936	1.259	7.158	4.941	2.473	2.545	3.576
TITLUL I CHELTUIELI DE PERSONAL	10	2.200	0	604	625	511	460	1.769	1.834	2.859
TITLUL II BUNURI SI SERVICII	20	1.321	0	332	634	317	38	704	711	717
TITLUL V FONDURI DE REZERVA (cod 50.04)	50	15.773	0	5.000	0	6.330	4.443	0	0	0
Fond de rezerva bugetara la dispozitia autorităților locale	50.04	15.773	0	5.000	0	6.330	4.443	0	0	0
SECȚIUNEA DE DEZVOLTARE (cod 51+55+56+70+84)		336	0	120	216	0	0	0	0	0
CHELTUIELI DE CAPITAL (cod 71+72)	70	336	0	120	216	0	0	0	0	0
TITLUL XII ACTIVE NEFINANCIARE (cod 71.01 la 71.03)	71	336	0	120	216	0	0	0	0	0
Active fixe (cod 71.01.01 la 71.01.03+71.01.30)	71.01	336	0	120	216	0	0	0	0	0
Mobilier, aparatură birotică și alte active corporale	71.01.03	177	0	90	87	0	0	0	0	0
Alte active fixe	71.01.30	159	0	30	129	0	0	0	0	0

VIZAT
spre neschimbare,
SECRETAR,

- mii lei -

DENUMIREA INDICATORILOR	Cod indicator	Buget						Estimari	Estimari	Estimari
		2016						2017	2018	2019
		CB	din care credite bugetare destinate stingerii platilor restante	Trim.I	Trim.II	Trim.III	Trim.IV	CB	CB	CB
<i>Din total capitol:</i>										
Fond de rezerva bugetara la dispozitia autoritatilor locale	54.02.05	15.773	0	5.000	0	6.330	4.443	0	0	0
Servicii publice comunitare de evidență a persoanelor	54.02.10	3.536	0	1.056	1.154	828	498	2.473	2.545	3.576
Alte servicii publice generale	54.02.50	321	0	0	321	0	0	0	0	0
Tranzacții privind datoria publică și împrumuturi	55.02	17.148	0	4.380	4.260	4.780	3.728	35.465	36.560	34.832
SECȚIUNEA DE FUNCȚIONARE (cod 01+79+84)		17.148	0	4.380	4.260	4.780	3.728	35.465	36.560	34.832
CHELTUIELI CURENTE (cod 10+20+30+40+50+51+55+57+59)	01	17.148	0	4.380	4.260	4.780	3.728	35.465	36.560	34.832
TITLUL II BUNURI SI SERVICII	20	1.700	0	580	460	480	180	1.016	938	852
Comisioane si alte costuri aferente împrumuturilor externe	20.24.01	1.130	0	400	280	300	150	508	469	426
Comisioane si alte costuri aferente împrumuturilor interne	20.24.02	570	0	180	180	180	30	508	469	426
TITLUL III DOBANZI (cod 30.01 la 30.03)	30	15.448	0	3.800	3.800	4.300	3.548	34.449	35.622	33.980
Dobanzi aferente datoriei publice interne	30.01	7.148	0	1.800	1.800	2.000	1.548	15.960	14.554	13.460
Dobanzi aferente datoriei publice externe	30.02	8.300	0	2.000	2.000	2.300	2.000	18.489	21.068	20.520
Partea a II-a APARARE, ORDINE PUBLICA SI SIGURANTA NATIONALA (cod 60.02+61.02)	59.02	28.222	0	13.544	6.573	3.758	4.347	21.438	21.031	21.341
Aparare (cod 60.02.02)	60.02	629	0	336	162	63	68	325	325	325
SECȚIUNEA DE FUNCȚIONARE (cod 01+79+84)		486	0	193	162	63	68	325	325	325
CHELTUIELI CURENTE (cod 10+20+30+40+50+51+55+57+59)	01	486	0	193	162	63	68	325	325	325
TITLUL II BUNURI SI SERVICII	20	486	0	193	162	63	68	325	325	325
SECȚIUNEA DE DEZVOLTARE (cod 51+55+56+70+84)		143	0	143	0	0	0	0	0	0
CHELTUIELI DE CAPITAL (cod 71+72)	70	143	0	143	0	0	0	0	0	0
TITLUL XII ACTIVE NEFINANCIARE (cod 71.01 la 71.03)	71	143	0	143	0	0	0	0	0	0
Active fixe (cod 71.01.01 la 71.01.03+71.01.30)	71.01	143	0	143	0	0	0	0	0	0
Mobilier, aparatură birotică și alte active corporale	71.01.03	143	0	143	0	0	0	0	0	0
<i>Din total capitol:</i>										

VIZAT
spre neschimbare,
SECRETAR,

SBL-CFP-BVC
Editia 1/Revizia 0

- mii lei -

DENUMIREA INDICATORILOR	Cod indicator	Buget						Estimari	Estimari	Estimari
		2016						2017	2018	2019
		CB	din care credite bugetare destinate stingerii platilor restante	Trim.I	Trim.II	Trim.III	Trim.IV	CB	CB	CB
Aparare nationala	60.02.02	629	0	336	162	63	68	325	325	325
Ordine publica si siguranta nationala (cod 61.02.03+61.02.05+61.02.07)	61.02	27.593	0	13.208	6.411	3.695	4.279	21.113	20.706	21.016
SECȚIUNEA DE FUNCȚIONARE (cod 01+79+84)		20.789	0	5.621	5.604	5.285	4.279	20.575	20.687	20.996
CHELTUIELI CURENTE (cod 10+20+30+40+50+51+55+57+59)	01	20.789	0	5.621	5.604	5.285	4.279	20.575	20.687	20.996
TITLUL I CHELTUIELI DE PERSONAL	10	16.382	0	4.248	4.229	4.022	3.883	14.400	14.614	14.816
TITLUL II BUNURI SI SERVICII	20	4.402	0	1.368	1.375	1.263	396	6.125	6.023	6.130
TITLUL X ALTE CHELTUIELI (cod 59.01+59.02+59.11+59.12+59.15+59.17+59.22+59.25+59.30)	59	5	0	5	0	0	0	50	50	50
SECȚIUNEA DE DEZVOLTARE (cod 51+55+56+70+84)		6.804	0	7.587	807	-1.590	0	538	19	20
Titlul VIII Proiecte cu finantare din Fonduri externe nerambursabile (FEN) postaderare (cod 56.01 la 56.05+cod 56.07+56.08+56.15+56.16+56.17+56.18)	56	1.000	0	500	500	0	0	0	0	0
Programe din Fondul European de Dezvoltare Regională (FEDR)	56.01	1.000	0	500	500	0	0	0	0	0
Cheltuieli neeligibile **)	56.01.03	1.000	0	500	500	0	0	0	0	0
CHELTUIELI DE CAPITAL (cod 71+72)	70	5.804	0	7.087	307	-1.590	0	538	19	20
TITLUL XII ACTIVE NEFINANCIARE (cod 71.01 la 71.03)	71	5.804	0	7.087	307	-1.590	0	538	19	20
Active fixe (cod 71.01.01 la 71.01.03+71.01.30)	71.01	5.804	0	7.087	307	-1.590	0	538	19	20
Construcții	71.01.01	0	0	0	0	0	0	0	0	0
Mașini, echipamente si mijloace de transport	71.01.02	156	0	0	0	156	0	520	0	0
Alte active fixe	71.01.30	5.648	0	7.087	307	-1.746	0	18	19	20
Din total capitol:										
Ordine publica (cod 61.02.03.04)	61.02.03	26.312	0	12.588	5.836	3.631	4.257	20.602	20.173	20.467
Politie comunitara	61.02.03.04	26.312	0	12.588	5.836	3.631	4.257	20.602	20.173	20.467
Protectie civila și protecția contra incendiilor (protecție civilă nonmilitară)	61.02.05	281	0	120	75	64	22	511	533	549
Alte cheltuieli în domeniul ordinii publice și siguranței naționale	61.02.50	1.000	0	500	500	0	0	0	0	0

VIZAT
spre neschimbare,
SECRETAR,

- mii lei -

DENUMIREA INDICATORILOR	Cod indicator	Buget						Estimari	Estimari	Estimari
		2016						2017	2018	2019
		CB	din care credite bugetare destinate stingerii platilor restante	Trim.I	Trim.II	Trim.III	Trim.IV	CB	CB	CB
Partea a III-a CHELTUIELI SOCIAL-CULTURALE (cod 65.02+66.02+67.02+68.02)	63.02	563.561	0	154.786	169.307	145.665	93.803	512.604	519.324	529.036
Invatamant (cod 65.02.03 la 65.02.05+65.02.07+65.02.11+65.02.50)	65.02	318.804	0	84.043	99.199	80.077	55.485	266.700	269.896	274.840
SECȚIUNEA DE FUNCȚIONARE (cod 01+79+84)		317.825	0	83.993	98.498	80.070	55.264	266.700	269.896	274.840
CHELTUIELI CURENTE (cod 10+20+30+40+50+51+55+57+59)	01	309.615	0	81.937	96.445	78.013	53.220	258.490	261.686	266.630
TITLUL I CHELTUIELI DE PERSONAL	10	185.475	0	51.818	57.264	52.520	23.873	154.220	155.627	159.197
TITLUL II BUNURI SI SERVICII	20	76.215	0	19.163	20.536	24.347	12.169	90.485	92.082	93.311
TITLUL VII ALTE TRANSFERURI (cod 55.01+55.02)	55	1.300	0	0	1.300	0	0	0	0	0
Transferuri interne	55.01	1.300	0	0	1.300	0	0	0	0	0
Finantarea invatamantului particular sau confesional acreditat	55.01.63	1.300	0	0	1.300	0	0	0	0	0
TITLUL IX ASISTENTA SOCIALA (cod 57.02)	57	6.681	0	2.097	2.247	92	2.245	6.491	6.499	6.504
Ajutoare sociale (cod 57.02.01 la 57.02.04)	57.02	6.681	0	2.097	2.247	92	2.245	6.491	6.499	6.504
Ajutoare sociale in numerar	57.02.01	510	0	137	307	46	20	0	0	0
Ajutoare sociale in natura	57.02.02	6.150	0	1.960	1.940	25	2.225	6.491	6.499	6.504
Tichete de cresa	57.02.03	21	0	0	0	21	0	0	0	0
TITLUL X ALTE CHELTUIELI (cod 59.01+59.02+59.11+59.12+59.15+59.17+59.22+59.25+59.30)	59	39.944	0	8.859	15.098	1.054	14.933	7.294	7.478	7.618
Burse	59.01	39.933	0	8.859	15.098	1.043	14.933	7.294	7.478	7.618
Despăgubiri civile	59.17	11	0	0	0	11	0	0	0	0
OPERATIUNI FINANCIARE (cod 80+81)	79	8.210	0	2.056	2.053	2.057	2.044	8.210	8.210	8.210
TITLUL XVI RAMBURSARI DE CREDITE (cod 81.01+81.02)	81	8.210	0	2.056	2.053	2.057	2.044	8.210	8.210	8.210
Rambursari de credite externe (cod 81.01.01+81.01.02+81.01.05+81.01.06)	81.01	831	0	210	208	213	200	831	831	831
Rambursari de credite aferente datoriei publice externe locale	81.01.05	831	0	210	208	213	200	831	831	831
Rambursari de credite interne (cod 81.02.01+81.02.02+81.02.05)	81.02	7.379	0	1.846	1.845	1.844	1.844	7.379	7.379	7.379
Rambursari de credite aferente datoriei publice interne locale	81.02.05	7.379	0	1.846	1.845	1.844	1.844	7.379	7.379	7.379

VIZAT
spre neschimbare,
SECRETAR,

SBL-CFP-BVC
Editia 1/Revizia 0

- mii lei -

DENUMIREA INDICATORILOR	Cod indicator	Buget						Estimari	Estimari	Estimari
		2016						2017	2018	2019
		CB	din care credite bugetare destinate stingerii platilor restante	Trim.I	Trim.II	Trim.III	Trim.IV	CB	CB	CB
SECȚIUNEA DE DEZVOLTARE (cod 51+55+56+70+84)		979	0	50	701	7	221	0	0	0
Titlul VIII Proiecte cu finantare din Fonduri externe nerambursabile (FEN) postaderare (cod 56.01 la 56.05+cod 56.07+56.08+56.15+56.16+56.17+56.18)	56	51	0	50	1	0	0	0	0	0
)	56.01	50	0	50	0	0	0	0	0	0
Cheltuieli neeligibile **)	56.01.03	50	0	50	0	0	0	0	0	0
CHELTUIELI DE CAPITAL (cod 71+72)	70	928	0	0	700	7	221	0	0	0
TITLUL XII ACTIVE NEFINANCIARE (cod 71.01 la 71.03)	71	928	0	0	700	7	221	0	0	0
Active fixe (cod 71.01.01 la 71.01.03+71.01.30)	71.01	928	0	0	700	7	221	0	0	0
Alte active fixe	71.01.30	820	0	0	700	0	120	0	0	0
Învatamânt prescolar si primar (cod 65.02.03.01+65.02.03.02)	65.02.03	82.021	0	23.614	27.014	20.302	11.091	80.657	82.256	83.508
Învatamânt prescolar	65.02.03.01	41.810	0	11.762	13.315	10.423	6.310	41.441	42.162	42.903
Învatamânt primar	65.02.03.02	40.211	0	11.852	13.699	9.879	4.781	39.216	40.094	40.605
Învatamânt secundar (cod 65.02.04.01 la 65.02.04.03)	65.02.04	154.992	0	40.882	49.113	31.938	33.059	118.140	118.485	120.464
Învatamânt secundar inferior	65.02.04.01	73.028	0	19.672	23.081	15.051	15.224	55.815	56.984	57.490
Învatamânt secundar superior	65.02.04.02	81.498	0	21.002	25.917	16.787	17.792	62.325	61.501	62.974
Invatamant profesional	65.02.04.03	466	0	208	115	100	43	0	0	0
Învatamânt postliceal	65.02.05	3.335	0	1.342	1.193	1.034	-234	3.098	3.189	3.256
Învatamânt nedefinibil prin nivel (cod 65.02.07.04)	65.02.07	39.902	0	12.234	12.711	11.934	3.023	35.392	35.670	36.407
Învatamânt special	65.02.07.04	39.902	0	12.234	12.711	11.934	3.023	35.392	35.670	36.407
Alte cheltuieli în domeniul învățământului	65.02.50	38.554	0	5.971	9.168	14.869	8.546	29.413	30.296	31.205
Sanatate (cod 66.02.06+66.02.08+66.02.50)	66.02	3.099	0	541	1.739	460	359	12.207	12.096	13.315
SECȚIUNEA DE FUNCȚIONARE (cod 01+79+84)		1.924	0	541	564	460	359	1.940	1.940	1.940
CHELTUIELI CURENTE (cod 10+20+30+40+50+51+55+57+59)	01	1.924	0	541	564	460	359	1.940	1.940	1.940
TITLUL I CHELTUIELI DE PERSONAL	10	1.100	0	303	283	279	235	1.100	1.100	1.100
TITLUL II BUNURI SI SERVICII	20	824	0	238	281	181	124	840	840	840
SECȚIUNEA DE DEZVOLTARE (cod 51+55+56+70+84)		1.175	0	0	1.175	0	0	10.267	10.156	11.375

VIZAT
spre neschimbare,
SECRETAR,

SBL-CFP-BVC
Editia 1/Revizia 0

- mii lei -

DENUMIREA INDICATORILOR	Cod indicator	Buget						Estimari	Estimari	Estimari
		2016						2017	2018	2019
		CB	din care credite bugetare destinate stingerii platilor restante	Trim.I	Trim.II	Trim.III	Trim.IV	CB	CB	CB
TITLUL VI TRANSFERURI INTRE UNITATI ALE ADMINISTRATIEI PUBLICE (cod 51.02)	51	1.100	0	0	1.100	0	0	9.957	10.156	11.375
<i>Transferuri de capital (cod 51.02.12+51.02.22 la 51.02.28)</i>	<i>51.02</i>	<i>1.100</i>	<i>0</i>	<i>0</i>	<i>1.100</i>	<i>0</i>	<i>0</i>	<i>9.957</i>	<i>10.156</i>	<i>11.375</i>
Transferuri din bugetele locale pentru finanțarea cheltuielilor de capital din domeniul sănătății	51.02.28	1.100	0	0	1.100	0	0	9.957	10.156	11.375
CHELTUIELI DE CAPITAL (cod 71+72)	70	75	0	0	75	0	0	310	0	0
TITLUL XII ACTIVE NEFINANCIARE (cod 71.01 la 71.03)	71	75	0	0	75	0	0	310	0	0
Active fixe (cod 71.01.01 la 71.01.03+71.01.30)	71.01	75	0	0	75	0	0	310	0	0
Construcții	71.01.01	0	0	0	0	0	0	300	0	0
Alte active fixe	71.01.30	0	0	0	10	0	-10	10	0	0
<i>Din total capitol:</i>										
Servicii medicale in unitati sanitare cu paturi (cod 66.02.06.01+66.02.06.02)	66.02.06	1.100	0	0	1.100	0	0	9.957	10.156	11.375
Spitale generale	66.02.06.01	1.100	0	0	1.100	0	0	9.957	10.156	11.375
Alte cheltuieli in domeniul sanatatii (cod 66.02.50.50)	66.02.50	1.999	0	541	639	460	359	2.250	1.940	1.940
Alte institutii si actiuni sanitare	66.02.50.50	1.999	0	541	639	460	359	2.250	1.940	1.940
Cultura, recreere si religie (cod 67.02.03+67.02.05+67.02.06+67.02.50)	67.02	92.817	0	29.550	27.580	23.958	11.729	99.167	99.529	99.875
SECȚIUNEA DE FUNCȚIONARE (cod 01+79+84)		79.817	0	18.550	20.061	22.694	18.512	99.167	99.529	99.875
CHELTUIELI CURENTE (cod 10+20+30+40+50+51+55+57+59)	01	78.127	0	18.126	19.637	22.270	18.094	97.477	97.839	98.185
TITLUL I CHELTUIELI DE PERSONAL	10	0	0	1.075	1.110	1.468	-3.653	3.912	4.004	4.089
TITLUL II BUNURI SI SERVICII	20	331	0	9.795	12.848	7.856	-30.168	54.065	54.135	54.196
TITLUL VI . TRANSFERURI INTRE UNITATI ALE ADMINISTRATIEI PUBLICE (cod 51.01)	51	54.796	0	2.256	679	246	51.615	4.500	4.700	4.900
Transferuri curente (cod 51.01.01+51.01.03+51.01.14+51.01.15+51.01.24+51.01.26+51.01.31+51.01.39+51.01.46+51.01.49)	51.01	54.796	0	2.256	679	246	51.615	4.500	4.700	4.900
Transferuri catre institutii publice	51.01.01	54.796	0	2.256	679	246	51.615	4.500	4.700	4.900
TITLUL X ALTE CHELTUIELI (cod 59.01+59.02+59.11+59.12+59.15+59.17+59.22+59.25+59.30)	59	23.000	0	5.000	5.000	12.700	300	35.000	35.000	35.000

VIZAT
spre neschimbare,
SECRETAR,

- mii lei -

DENUMIREA INDICATORILOR	Cod indicator	Buget						Estimari	Estimari	Estimari
		2016						2017	2018	2019
		CB	din care credite bugetare destinate stingerii platilor restante	Trim.I	Trim.II	Trim.III	Trim.IV	CB	CB	CB
Sustinerea cultelor	59.12	23.000	0	5.000	5.000	9.000	4.000	35.000	35.000	35.000
Contributii la salarizarea personalului neclerical	59.15	0	0	0	0	0	0	0	0	0
Despăgubiri civile	59.17	0	0	0	0	3.700	-3.700	0	0	0
OPERATIUNI FINANCIARE (cod 80+81)	79	1.690	0	424	424	424	418	1.690	1.690	1.690
TITLUL XVI RAMBURSARI DE CREDITE (cod 81.01+81.02)	81	1.690	0	424	424	424	418	1.690	1.690	1.690
<i>Rambursari de credite externe (cod 81.01.01+81.01.02+81.01.05+81.01.06)</i>	81.01	1.690	0	424	424	424	418	1.690	1.690	1.690
Rambursari de credite aferente datoriei publice externe locale	81.01.05	1.690	0	424	424	424	418	1.690	1.690	1.690
SECȚIUNEA DE DEZVOLTARE (cod 51+55+56+70+84)		13.000	0	11.000	7.519	1.264	-6.783	0	0	0
Titlul VIII Proiecte cu finantare din Fonduri externe nerambursabile (FEN) postaderare (cod 56.01 la 56.05+cod 56.07+56.08+56.15+56.16+56.17+56.18)	56	13.000	0	10.000	3.000	0	0	0	0	0
)	56.01	13.000	0	10.000	3.000	0	0	0	0	0
Cheltuieli neeligibile **)	56.01.03	13.000	0	10.000	3.000	0	0	0	0	0
CHELTUIELI DE CAPITAL (cod 71+72)	70	0	0	1.000	4.519	1.264	-6.783	0	0	0
TITLUL XII ACTIVE NEFINANCIARE (cod 71.01 la 71.03)	71	0	0	1.000	4.519	1.264	-6.783	0	0	0
Active fixe (cod 71.01.01 la 71.01.03+71.01.30)	71.01	0	0	1.000	4.319	949	-6.268	0	0	0
Construcții	71.01.01	0	0	1.000	4.000	949	-5.949	0	0	0
Mobilier, aparatură birotică și alte active corporale	71.01.03	0	0	0	82	0	-82	0	0	0
<i>Din total capitol:</i>										
Servicii culturale (cod 67.02.03.02 la	67.02.03	3.215	0	2.256	679	246	34	4.500	4.700	4.900
Case de cultura	67.02.03.06	3.215	0	2.256	679	246	34	4.500	4.700	4.900
Servicii recreative si sportive (cod 67.02.05.01 la 67.02.05.03)	67.02.05	14.690	0	22.184	21.770	14.642	-43.906	59.467	59.629	59.775
Intretinere gradini publice, parcuri, zone verzi, baze sportive si de agrement	67.02.05.03	14.690	0	22.184	21.770	14.642	-43.906	59.467	59.629	59.775
Servicii religioase	67.02.06	23.000	0	5.000	5.000	9.000	4.000	35.000	35.000	35.000
Alte servicii în domeniile culturii, recreerii si religiei	67.02.50	51.912	0	110	131	70	51.601	200	200	200

VIZAT
spre neschimbare,
SECRETAR,

SBL-CFP-BVC
Editia 1/Revizia 0

- mii lei -

DENUMIREA INDICATORILOR	Cod indicator	Buget						Estimari	Estimari	Estimari
		2016						2017	2018	2019
		CB	din care credite bugetare destinate stingerii platilor restante	Trim.I	Trim.II	Trim.III	Trim.IV	CB	CB	CB
Asigurari si asistenta sociala	68.02	148.841	0	40.652	40.789	41.170	26.230	134.530	137.803	141.006
SECȚIUNEA DE FUNCȚIONARE (cod 01+79+84)		147.088	0	40.213	40.404	40.241	26.230	134.530	137.803	141.006
CHELTUIELI CURENTE (cod 10+20+30+40+50+51+55+57+59)	01	147.088	0	40.213	40.404	40.241	26.230	134.530	137.803	141.006
TITLUL I CHELTUIELI DE PERSONAL	10	37.274	0	10.605	9.859	10.561	6.249	35.941	36.753	37.641
TITLUL II BUNURI SI SERVICII	20	27.251	0	6.623	7.622	6.663	6.343	26.698	27.364	27.989
TITLUL IX ASISTENTA SOCIALA (cod 57.02)	57	82.483	0	22.905	22.923	23.017	13.638	71.891	73.686	75.376
Ajutoare sociale (cod 57.02.01 la 57.02.04)	57.02	82.483	0	22.905	22.923	23.017	13.638	71.891	73.686	75.376
Ajutoare sociale in numerar	57.02.01	77.331	0	21.499	21.509	20.892	13.431	66.137	67.791	69.349
Ajutoare sociale in natura	57.02.02	5.152	0	1.406	1.414	2.125	207	5.754	5.895	6.027
TITLUL X ALTE CHELTUIELI (cod 59.01+59.02+59.11+59.12+59.15+59.17+59.22+59.25+59.30)	59	80	0	80	0	0	0	0	0	0
Despăgubiri civile	59.17	80	0	80	0	0	0	0	0	0
SECȚIUNEA DE DEZVOLTARE (cod 51+55+56+70+84)		1.753	0	439	385	929	0	0	0	0
CHELTUIELI DE CAPITAL (cod 71+72)	70	1.753	0	439	385	929	0	0	0	0
TITLUL XII ACTIVE NEFINANCIARE (cod 71.01 la 71.03)	71	1.753	0	439	385	929	0	0	0	0
Active fixe (cod 71.01.01 la 71.01.03+71.01.30)	71.01	1.753	0	439	385	929	0	0	0	0
Construcții	71.01.01	230	0	30	200	0	0	0	0	0
Mașini, echipamente si mijloace de transport	71.01.02	1.102	0	303	50	749	0	0	0	0
Mobilier, aparatură birotică și alte active corporale	71.01.03	129	0	41	0	88	0	0	0	0
Alte active fixe	71.01.30	292	0	65	135	92	0	0	0	0
<i>Din total capitol:</i>										
Asistenta acordata persoanelor in varsta	68.02.04	6.561	0	1.727	1.790	1.679	1.365	6.012	6.158	6.297
Asistenta sociala in caz de boli si invaliditati (cod 68.02.05.02)	68.02.05	97.450	0	27.076	26.455	27.434	16.485	88.543	90.774	92.898
Asistenta sociala in caz de invaliditate	68.02.05.02	97.450	0	27.076	26.455	27.434	16.485	88.543	90.774	92.898
Asistenta sociala pentru familie si copii	68.02.06	15.610	0	4.242	4.496	4.190	2.682	15.035	15.408	15.760
Creșe	68.02.11	2.235	0	506	642	718	369	2.776	2.846	2.911

VIZAT
spre neschimbare,
SECRETAR,

SBL-CFP-BVC
Editia 1/Revizia 0

- mii lei -

DENUMIREA INDICATORILOR	Cod indicator	Buget						Estimari	Estimari	Estimari
		2016						2017	2018	2019
		CB	din care credite bugetare destinate stingerii platilor restante	Trim.I	Trim.II	Trim.III	Trim.IV	CB	CB	CB
Prevenirea excluderii sociale (cod 68.02.15.01+68.02.15.02)	68.02.15	3.750	0	1.325	1.325	600	500	4.488	4.598	4.704
Ajutor social	68.02.15.01	3.750	0	1.325	1.325	600	500	4.488	4.598	4.704
Alte cheltuieli in domeniul asigurarilor si asistentei sociale	68.02.50	23.235	0	5.776	6.081	6.549	4.829	17.676	18.019	18.436
Alte cheltuieli in domeniul asistentei sociale	68.02.50.50	23.235	0	5.776	6.081	6.549	4.829	17.676	18.019	18.436
Partea a IV-a SERVICII SI DEZVOLTARE PUBLICA, LOCUINTE, MEDIU SI APE (cod 70.02+74.02)	69	663.689	0	132.847	232.350	226.586	71.906	457.209	128.086	133.086
Locuinte, servicii si dezvoltare publica (cod 70.02.03+70.02.05 la 70.02.07+70.02.50)	70.02	552.070	0	100.423	200.426	200.403	50.818	335.720	1.597	1.597
SECȚIUNEA DE FUNCȚIONARE (cod 01+79+84)		1.599	0	403	403	403	390	1.597	1.597	1.597
OPERATIUNI FINANCIARE (cod 80+81)	79	1.599	0	403	403	403	390	1.597	1.597	1.597
TITLUL XVI RAMBURSARI DE CREDITE (cod 81.01+81.02)	81	1.599	0	403	403	403	390	1.597	1.597	1.597
Rambursari de credite externe (cod 81.01.01+81.01.02+81.01.05+81.01.06)	81.01	970	0	243	243	243	241	968	968	968
Rambursari de credite aferente datoriei publice externe locale	81.01.05	970	0	243	243	243	241	968	968	968
Rambursari de credite interne (cod 81.02.01+81.02.02+81.02.05)	81.02	629	0	160	160	160	149	629	629	629
Rambursari de credite aferente datoriei publice interne locale	81.02.05	629	0	160	160	160	149	629	629	629
SECȚIUNEA DE DEZVOLTARE (cod 51+55+56+70+84)		550.471	0	100.020	200.023	200.000	50.428	334.123	0	0
CHELTUIELI DE CAPITAL (cod 71+72)	70	550.471	0	100.020	200.023	200.000	50.428	334.123	0	0
TITLUL XII ACTIVE NEFINANCIARE (cod 71.01 la 71.03)	71	550.471	0	100.020	200.023	200.000	50.428	334.123	0	0
Active fixe (cod 71.01.01 la 71.01.03+71.01.30)	71.01	43	0	20	23	0	0	26.899	0	0
Construcții	71.01.01	43	0	20	23	0	0	26.899	0	0
<i>Din total capitol:</i>										
Locuinte (cod 70.02.03.01+70.02.03.30)	70.02.03	551.267	0	100.211	200.211	200.211	50.634	334.962	839	839
Dezvoltarea sistemului de locuinte	70.02.03.01	551.267	0	100.211	200.211	200.211	50.634	334.962	839	839
Alimentare cu apa si amenajari hidrotehnice (cod 70.02.05.01+70.02.05.02)	70.02.05	419	0	116	119	96	88	376	376	376
Alimentare cu apa	70.02.05.01	419	0	116	119	96	88	376	376	376
Alte servicii în domeniile locuintelor, serviciilor si dezvoltarii comunale	70.02.50	384	0	96	96	96	96	382	382	382

VIZAT
spre neschimbare,
SECRETAR,

- mii lei -

DENUMIREA INDICATORILOR	Cod indicator	Buget						Estimari	Estimari	Estimari
		2016						2017	2018	2019
		CB	din care credite bugetare destinate stingerii platilor restante	Trim.I	Trim.II	Trim.III	Trim.IV	CB	CB	CB
Protectia mediului (cod 74.02.03+74.02.05+74.02.06)	74.02	111.619	0	32.424	31.924	26.183	21.088	121.489	126.489	131.489
SECȚIUNEA DE FUNCȚIONARE (cod 01+79+84)		111.489	0	32.374	31.874	26.153	21.088	121.489	126.489	131.489
CHELTUIELI CURENTE (cod 10+20+30+40+50+51+55+57+59)	01	110.000	0	32.000	31.500	25.781	20.719	120.000	125.000	130.000
TITLUL I CHELTUIELI DE PERSONAL	10	0	0	0	0	0	0	0	0	0
TITLUL II BUNURI SI SERVICII	20	110.000	0	32.000	31.500	25.781	20.719	120.000	125.000	130.000
OPERATIUNI FINANCIARE (cod 80+81)	79	1.489	0	374	374	372	369	1.489	1.489	1.489
TITLUL XVI RAMBURSARI DE CREDITE (cod 81.01+81.02)	81	1.489	0	374	374	372	369	1.489	1.489	1.489
<i>Rambursari de credite externe (cod 81.01.01+81.01.02+81.01.05+81.01.06)</i>	81.01	1.129	0	283	283	283	280	1.129	1.129	1.129
Rambursari de credite aferente datoriei publice externe locale	81.01.05	1.129	0	283	283	283	280	1.129	1.129	1.129
<i>Rambursari de credite interne (cod 81.02.01+81.02.02+81.02.05)</i>	81.02	360	0	91	91	89	89	360	360	360
Rambursari de credite aferente datoriei publice interne locale	81.02.05	360	0	91	91	89	89	360	360	360
SECȚIUNEA DE DEZVOLTARE (cod 51+55+56+70+84)		130	0	50	50	30	0	0	0	0
CHELTUIELI DE CAPITAL (cod 71+72)	70	130	0	50	50	30	0	0	0	0
TITLUL XII ACTIVE NEFINANCIARE (cod 71.01 la 71.03)	71	130	0	50	50	30	0	0	0	0
Active fixe (cod 71.01.01 la 71.01.03+71.01.30)	71.01	130	0	50	50	30	0	0	0	0
Construcții	71.01.01	130	0	50	50	30	0	0	0	0
<i>Din total capitol:</i>										
Reducerea și controlul poluării	74.02.03									
Salubritate și gestiunea deșeurilor (cod 74.02.05.01+74.02.05.02)	74.02.05	110.000	0	32.000	31.500	25.781	20.719	120.000	125.000	130.000
Salubritate	74.02.05.01	110.000	0	32.000	31.500	25.781	20.719	120.000	125.000	130.000
Colectarea, tratarea și distrugerea deșeurilor	74.02.05.02	0	0	0	0	0	0	0	0	0
Canalizarea și tratarea apelor reziduale	74.02.06	1.619	0	424	424	402	369	1.489	1.489	1.489
Partea a V-a ACTIUNI ECONOMICE (cod 80.02+81.02+83.02+84.02+87.02)	79.02									
Transporturi (cod 84.02.03+84.02.06+84.02.50)	84.02	29.222	0	7.549	13.455	3.352	4.866	25.725	25.875	26.035

SP. S. S. Schimbare,
SECRETAR,

- mii lei -

DENUMIREA INDICATORILOR	Cod indicator	Buget						Estimari	Estimari	Estimari
		2016						2017	2018	2019
		CB	din care credite bugetare destinate stingerii platilor restante	Trim.I	Trim.II	Trim.III	Trim.IV	CB	CB	CB
SECȚIUNEA DE FUNCȚIONARE (cod 01+79+84)		27.722	0	5.549	5.528	5.492	11.153	25.725	25.875	26.035
CHELTUIELI CURENTE (cod 10+20+30+40+50+51+55+57+59)	01	10.415	0	1.201	1.180	1.145	6.889	8.418	8.568	8.728
TITLUL I CHELTUIELI DE PERSONAL	10	0	0	432	433	408	-1.273	1.683	1.685	1.686
TITLUL II BUNURI SI SERVICII	20	0	0	769	747	737	-2.253	6.735	6.883	7.042
TITLUL VI . TRANSFERURI INTRE UNITATI ALE ADMINISTRATIEI PUBLICE (cod 51.01)	51	10.415	0	0	0	0	10.415	0	0	0
Transferuri curente (cod 51.01.01+51.01.03+51.01.14+51.01.15+51.01.24+51.01.26+51.01.31+51.01.39+51.01.46+51.01.49)	51.01	10.415	0	0	0	0	10.415	0	0	0
Transferuri catre institutii publice	51.01.01	10.415	0	0	0	0	10.415	0	0	0
OPERATIUNI FINANCIARE (cod 80+81)	79	17.307	0	4.348	4.348	4.347	4.264	17.307	17.307	17.307
TITLUL XVI RAMBURSARI DE CREDITE (cod 81.01+81.02)	81	17.307	0	4.348	4.348	4.347	4.264	17.307	17.307	17.307
Rambursari de credite externe (cod 81.01.01+81.01.02+81.01.05+81.01.06)	81.01	7.990	0	1.998	1.998	1.997	1.997	7.990	7.990	7.990
Rambursari de credite aferente datoriei publice externe locale	81.01.05	7.990	0	1.998	1.998	1.997	1.997	7.990	7.990	7.990
Rambursari de credite interne (cod 81.02.01+81.02.02+81.02.05)	81.02	9.317	0	2.350	2.350	2.350	2.267	9.317	9.317	9.317
Rambursari de credite aferente datoriei publice interne locale	81.02.05	9.317	0	2.350	2.350	2.350	2.267	9.317	9.317	9.317
SECȚIUNEA DE DEZVOLTARE (cod 51+55+56+70+84)		1.500	0	2.000	7.927	-2.140	-6.287	0	0	0
Titlul VIII Proiecte cu finantare din Fonduri externe nerambursabile (FEN) postaderare (cod 56.01 la 56.05+cod 56.07+56.08+56.15+56.16+56.17+56.18)	56	1.500	0	2.000	1.500	-2.000	0	0	0	0
)	56.01	1.500	0	2.000	1.500	-2.000	0	0	0	0
Cheltuieli neeligibile **)	56.01.03	1.500	0	2.000	1.500	-2.000	0	0	0	0
CHELTUIELI DE CAPITAL (cod 71+72)	70	0	0	0	6.427	-140	-6.287	0	0	0
TITLUL XII ACTIVE NEFINANCIARE (cod 71.01 la 71.03)	71	0	0	0	6.427	-140	-6.287	0	0	0
Active fixe (cod 71.01.01 la 71.01.03+71.01.30)	71.01	0	0	0	184	393	-577	0	0	0
Construcții	71.01.01	0	0	0	44	440	-484	0	0	0

VIZAT
spre neschimbare,
SECRETAR,

SBL-CFP-BVC
Editia 1/Revizia 0

- mii lei -

DENUMIREA INDICATORILOR	Cod indicator	Buget						Estimari	Estimari	Estimari
		2016						2017	2018	2019
		CB	din care credite bugetare destinate stingerii platilor restante	Trim.I	Trim.II	Trim.III	Trim.IV	CB	CB	CB
Mașini, echipamente si mijloace de transport	71.01.02	0	0	0	140	-47	-93	0	0	0
Reparații capitale aferente activelor fixe	71.03	0	0	0	6.243	-533	-5.710	0	0	0
<i>Din total capitol:</i>										
Transport rutier (cod 84.02.03.01 la 84.02.03.03)	84.02.03	18.807	0	7.549	13.455	3.352	-5.549	25.725	25.875	26.035
Strazi	84.02.03.03	18.807	0	7.549	13.455	3.352	-5.549	25.725	25.875	26.035
Alte cheltuieli în domeniul transporturilor	84.02.50	10.415	0	0	0	0	10.415	0	0	0
VII. REZERVE, EXCEDENT / DEFICIT	96.02	306.625		49.383	128.128	142.778	-13.664	58.987	-305.648	-245.833
REZERVE	97.02									
EXCEDENT (cod 00.01-49.02)	98.02									
DEFICIT ²⁾ (cod 49.02-00.01)	99.02	306.625		49.383	128.128	142.778	-13.664	58.987	-305.648	-245.833
2) finantat din excedentul anilor precedenti										

**BUGETUL LOCAL PE SECȚIUNI DETALIAȚ LA VENITURI PE CAPITOLE ȘI SUBCAPITOLE ȘI LA CHELTUIELI
PE CAPITOLE, SUBCAPITOLE ȘI PARAGRAFE PE ANUL 2016 ȘI ESTIMĂRI PENTRU ANII 2017-2019**

VENITURILE SECȚIUNII DE FUNCȚIONARE (cod 00.02+00.16+00.17+00.30) - TOTAL	00.01 SF	780.159		208.096	217.458	201.541	153.064	699.534	794.553	731.705
VENITURI PROPRII (00.02-11.02-37.02+(2*37.02.03)+00.16)	48.02	281.013		79.362	80.452	93.841	27.358	99.145	251.479	124.572
I. VENITURI CURENTE (cod 00.03+00.12)	00.02	732.437		195.246	204.978	190.179	142.034	657.112	750.120	685.262
A. VENITURI FISCALE (cod 00.04+06.02+00.09+00.10+00.11)	00.03	935.238		254.329	263.157	237.124	180.628	933.742	957.658	945.090
A1. IMPOZIT PE VENIT, PROFIT SI CASTIGURI DIN CAPITAL (cod 00.04)	00.04	293.646		74.000	76.000	78.336	65.310	308.852	320.726	333.733
A1.2. IMPOZIT PE VENIT, PROFIT, SI CASTIGURI DIN CAPITAL DE LA PERSOANE FIZICE (cod 03.02+04.02)	00.06	293.646		74.000	76.000	78.336	65.310	308.852	320.726	333.733
Cote si sume defalcate din impozitul pe venit (cod 04.02.01+04.02.04)	04.02	293.646		74.000	76.000	78.336	65.310	308.852	320.726	333.733

spre neschimbare,
SECRETAR,

- mii lei -

DENUMIREA INDICATORILOR	Cod indicator	Buget						Estimari	Estimari	Estimari
		2016						2017	2018	2019
		CB	din care credite bugetare destinate stingerii platilor restante	Trim.I	Trim.II	Trim.III	Trim.IV	CB	CB	CB
Cote defalcate din impozitul pe venit	04.02.01	277.715		74.000	70.689	73.026	60.000	288.541	299.400	310.733
Sume alocate din cotele defalcate din impozitul pe venit pentru	04.02.04	15.931			5.311	5.310	5.310	20.311	21.326	23.000
A3. IMPOZITE SI TAXE PE PROPRIETATE (cod 07.02)	00.09	272.034		88.349	76.586	81.250	25.849	279.379	279.922	242.807
Impozite si taxe pe proprietate (cod 07.02.01+07.02.02+07.02.03+07.02.04)	07.02	272.034		88.349	76.586	81.250	25.849	279.379	279.922	242.807
Impozit si taxa pe cladiri (cod 07.02.01.01+07.02.01.02)	07.02.01	239.971		77.333	68.570	73.234	20.834	246.450	253.104	208.076
Impozit pe cladiri de la persoane fizice *)	07.02.01.01	76.627		34.166	18.570	17.964	5.927	73.795	75.787	25.971
Impozit si taxa pe cladiri de la persoane juridice *)	07.02.01.02	163.344		43.167	50.000	55.270	14.907	172.655	177.317	182.105
Impozit si taxa pe teren (cod 07.02.02.01+07.02.02.02+07.02.02.03)	07.02.02	23.963		7.991	5.991	5.991	3.990	24.610	18.274	25.956
Impozit pe terenuri de la persoane fizice *)	07.02.02.01	15.934		4.984	3.984	3.984	2.982	16.364	16.806	17.260
Impozit si taxa pe teren de la persoane juridice *)	07.02.02.02	8.029		3.007	2.007	2.007	1.008	8.246	1.468	8.696
Impozitul pe terenul din extravilan *)	07.02.02.03	0								
Taxe judiciare de timbru si alte taxe de timbru	07.02.03	8.100		3.025	2.025	2.025	1.025	8.319	8.544	8.775
Alte impozite si taxe pe proprietate	07.02.50	0					0			
A4. IMPOZITE SI TAXE PE BUNURI SI SERVICII (cod 11.02+12.02+14.02)	00.10	358.058		89.105	107.682	74.670	86.601	333.700	344.880	356.092
Sume defalcate din TVA (cod 11.02.01+11.02.02+11.02.05+11.02.06)	11.02	286.246		68.593	82.692	57.982	76.979	290.000	300.000	310.000
Sume defalcate din taxa pe valoarea adăugată pentru finanțarea cheltuielilor descentralizate la nivelul comunelor, orașelor, municipiilor, sectoarelor si Municipiului București	11.02.02	284.946		68.267	82.366	57.656	76.657	290.000	300.000	310.000
Sume defalcate din taxa pe valoarea adăugată pentru finanțarea invatarii	11.02.09	1.300		326	326	326	322			
Alte impozite si taxe generale pe bunuri si servicii (cod 12.02.07)	12.02	91		23	23	23	22	93	96	99
Taxe hoteliere	12.02.07	91		23	23	23	22	93	96	99
Taxe pe servicii specifice (cod 15.02.01+15.02.50)	15.02	798		200	200	200	198	820	842	865
Impozit pe spectacole	15.02.01	798		200	200	200	198	820	842	865
Alte taxe pe servicii specifice	15.02.50	0								
Taxe pe utilizarea bunurilor, autorizarea utilizarii bunurilor sau pe desfasurarea de activitati (cod 16.02.02+16.02.03+16.02.50)	16.02	70.923		20.289	24.767	16.465	9.402	42.787	43.942	45.128
Impozit pe mijloacele de transport (cod 16.02.02.01+16.02.02.02)	16.02.02	69.623		19.964	24.442	16.140	9.077	41.452	42.571	43.720
Impozit pe mijloacele de transport detinute de persoane fizice *)	16.02.02.01	49.984		13.067	18.683	11.081	7.153	23.630	24.268	24.923

VIZAT
spre neschimbare,
SECRETAR,

SBL-CFP-BVC
Editia 1/Revizia 0

- mii lei -

DENUMIREA INDICATORILOR	Cod indicator	Buget						Estimari	Estimari	Estimari
		2016						2017	2018	2019
		CB	din care credite bugetare destinate stingerii platilor restante	Trim.I	Trim.II	Trim.III	Trim.IV	CB	CB	CB
Impozit pe mijloacele de transport detinute de persoane juridice *)	16.02.02.02	19.639		6.897	5.759	5.059	1.924	17.822	18.303	18.797
Taxe si tarife pentru eliberarea de licente si autorizatii de functionare	16.02.03	1.300		325	325	325	325	1.335	1.371	1.408
Alte taxe pe utilizarea bunurilor, autorizarea utilizarii bunurilor sau pe	16.02.50	0								
A6. ALTE IMPOZITE SI TAXE FISCALE (cod 18.02)	00.11	11.500		2.875	2.889	2.868	2.868	11.811	12.130	12.458
Alte impozite si taxe fiscale (cod 18.02.50)	18.02	11.500		2.875	2.889	2.868	2.868	11.811	12.130	12.458
Alte impozite si taxe	18.02.50	11.500		2.875	2.889	2.868	2.868	11.811	12.130	12.458
C. VENITURI NEFISCALE (cod 00.13+00.14)	00.12	-202.801		-59.083	-58.179	-46.945	-38.594	-276.630	-207.538	-259.828
C1. VENITURI DIN PROPRIETATE (cod 30.02+31.02)	00.13	90		23	23	22	22	92	94	97
Venituri din dobanzi (cod 31.02.03)	31.02	90		23	23	22	22	92	94	97
Alte venituri din dobanzi	31.02.03	90		23	23	22	22	92	94	97
C2. VANZARI DE BUNURI SI SERVICII (cod 33.02+34.02+35.02+36.02)	00.14	-202.891		-59.106	-58.202	-46.967	-38.616	-276.722	-207.632	-259.925
Venituri din prestari de servicii si alte activitati (cod 33.02.08+33.02.10+33.02.12+33.02.24+33.02.27+33.02.28+33.02.50)	33.02	2.527		633	632	631	631	2.595	2.665	2.736
Venituri din prestari de servicii	33.02.08	0								
Contributia parintilor sau sustinatorilor legali pentru intretinerea copiilor	33.02.10	40		10	10	10	10	41	42	43
Venituri din recuperarea cheltuielilor de judecata, imputatii si despagubiri	33.02.28	50		13	13	12	12	51	52	53
Alte venituri din prestari de servicii si alte activitati	33.02.50	2.437		610	609	609	609	2.503	2.571	2.640
Venituri din taxe administrative, eliberari permise (cod 34.02.02+34.02.50)	34.02	4.300		1.101	1.075	1.049	1.075	4.416	4.535	4.657
Taxe extrajudiciare de timbru	34.02.02	4.300		1.101	1.075	1.049	1.075	4.416	4.535	4.657
Alte venituri din taxe administrative, eliberari permise	34.02.50	0								
Amenzi, penalitati si confiscari (cod 35.02.01 la 35.02.03+35.02.50)	35.02	25.011		6.413	6.299	5.847	6.452	25.686	26.380	27.092
Venituri din amenzi si alte sanctiuni aplicate potrivit dispozitiilor legale	35.02.01	25.011		6.413	6.299	5.847	6.452	25.686	26.380	27.092
Venituri din amenzi si alte sanctiuni aplicate de catre alte institutii de specialitate	35.02.01.02	25.011		6.413	6.299	5.847	6.452	25.686	26.380	27.092
Diverse venituri (cod 36.02.01+36.02.05+36.02.06+36.02.11+36.02.50)	36.02	1.300		325	325	325	325	1.335	1.371	1.408
Alte venituri	36.02.50	1.300		325	325	325	325	1.335	1.371	1.408

VIZAT
spre neschimbare,
SECRETAR,

- mii lei -

DENUMIREA INDICATORILOR	Cod indicator	Buget						Estimari	Estimari	Estimari
		2016						2017	2018	2019
		CB	din care credite bugetare destinate stingerii platilor restante	Trim.I	Trim.II	Trim.III	Trim.IV	CB	CB	CB
Transferuri voluntare, altele decat subventiile (cod 37.02.01+37.02.5	37.02	-236.029		-67.578	-66.533	-54.819	-47.099	-310.754	-242.583	-295.818
Donatii si sponsorizari	37.02.01	36		1	34	1	0			
Vărsăminte din secțiunea de funcționare pentru finanțarea secțiunii de dezvoltare (cu semnul minus)	37.02.03	-236.065		-67.579	-66.567	-54.820	-47.099	-310.754	-242.583	-295.818
Vărsăminte din secțiunea de funcționare	37.02.04	0								
IV. SUBVENTII (cod 00.18)	00.17	47.722		12.850	12.480	11.362	11.030	42.422	44.433	46.443
SUBVENTII DE LA ALTE NIVELE ALE ADMINISTRATIEI PUBLICE (cod 00.18)	00.18	47.722		12.850	12.480	11.362	11.030	42.422	44.433	46.443
Subventii de la bugetul de stat (cod 00.20)	42.02	47.722		12.850	12.480	11.362	11.030	42.422	44.433	46.443
B. Curente (cod 42.02.21+42.02.28+42.02.29+42.02.32+42.02.33+42.02.34 la 42.02.37+42.02.40+42.02.41+42.02.42+42.02.44+42.02.45)	00.20	47.722		12.850	12.480	11.362	11.030	42.422	44.433	46.443
Finantarea drepturilor acordate persoanelor cu handicap	42.02.21	47.588		12.790	12.430	11.348	11.020	42.000	44.000	46.000
Subvenții pentru acordarea ajutorului pentru încălzirea locuinței cu lemne, cărbuni, combustibili petrolieri	42.02.34	134		60	50	14	10	422	433	443
CHELTUIELILE SECȚIUNII DE FUNCȚIONARE (cod 50.02+59.02+ 63.02+69.02+79.02)	49.02	780.159	0	208.096	217.458	201.541	153.064	741.528	755.747	769.716
SECȚIUNEA DE FUNCȚIONARE (cod 01+79+84)		780.159	0	208.096	217.458	201.541	153.064	741.528	755.747	769.716
CHELTUIELI CURENTE (cod 10+20+30+40+50+51+55+57+59)	01	748.532	0	200.158	209.523	193.605	145.246	709.903	724.122	738.091
TITLUL I CHELTUIELI DE PERSONAL	10	260.424	0	73.871	78.427	74.257	33.869	227.997	231.092	237.331
TITLUL II BUNURI SI SERVICII	20	237.823	0	76.170	79.934	71.544	10.175	322.019	329.781	337.117
TITLUL III DOBANZI (cod 30.01 la 30.03)	30	15.448	0	3.800	3.800	4.300	3.548	34.449	35.622	33.980

VIZAT
spre neschimbare,
SECRETAR,

SBL-CFP-BVC
Editia 1/Revizia 0

- mii lei -

DENUMIREA INDICATORILOR	Cod indicator	Buget						Estimari	Estimari	Estimari
		2016						2017	2018	2019
		CB	din care credite bugetare destinate stingerii platilor restante	Trim.I	Trim.II	Trim.III	Trim.IV	CB	CB	CB
Dobanzi aferente datoriei publice interne	30.01	7.148	0	1.800	1.800	2.000	1.548	15.960	14.554	13.460
Dobanzi aferente datoriei publice externe	30.02	8.300	0	2.000	2.000	2.300	2.000	18.489	21.068	20.520
TITLUL VI . TRANSFERURI INTRE UNITATI ALE ADMINISTRATIEI PUBLICE (cod 51.01)	51	65.211	0	2.256	679	246	62.030	4.500	4.700	4.900
Transferuri curente (cod 51.01.01+51.01.03+51.01.14+51.01.15+51.01.24+51.01.26+51.01.31+51.01.39+51.01.46+51.01.49)	51.01	65.211	0	2.256	679	246	62.030	4.500	4.700	4.900
Transferuri catre institutiile publice	51.01.01	65.211	0	2.256	679	246	62.030	4.500	4.700	4.900
TITLUL VII ALTE TRANSFERURI (cod 55.01+55.02)	55	1.300	0	0	1.300	0	0	50	50	50
Transferuri curente în străinătate (către organizații internaționale)	55.02	0	0	0	0	0	0	50	50	50
TITLUL IX ASISTENTA SOCIALA (cod 57.02)	57	89.164	0	25.002	25.170	23.109	15.883	78.382	80.185	81.880
Ajutoare sociale (cod 57.02.01 la 57.02.04)	57.02	89.164	0	25.002	25.170	23.109	15.883	78.382	80.185	81.880
Ajutoare sociale in numerar	57.02.01	77.841	0	21.636	21.816	20.938	13.451	66.137	67.791	69.349
Ajutoare sociale in natura	57.02.02	11.302	0	3.366	3.354	2.150	2.432	12.245	12.394	12.531
TITLUL X ALTE CHELTUIELI (cod 59.01+59.02+59.11+59.12+59.15+59.17+59.22+59.25+59.30)	59	63.389	0	14.059	20.213	13.819	15.298	42.506	42.692	42.833
Burse	59.01	39.933	0	8.859	15.098	1.043	14.933	7.294	7.478	7.618
Sustinerea cultelor	59.12	23.000	0	5.000	5.000	9.000	4.000	35.000	35.000	35.000
Despăgubiri civile	59.17	456	0	200	115	3.776	-3.635	212	214	215
OPERATIUNI FINANCIARE (cod 80+81)	79	31.627	0	7.938	7.935	7.936	7.818	31.625	31.625	31.625
TITLUL XVI RAMBURSARI DE CREDITE (cod 81.01+81.02)	81	31.627	0	7.938	7.935	7.936	7.818	31.625	31.625	31.625

VIZAT
spre neschimbare,
SECRETAR,

SBL-CFP-BVC
Editia 1/Revizia 0

- mii lei -

DENUMIREA INDICATORILOR	Cod indicator	Buget						Estimari	Estimari	Estimari
		2016						2017	2018	2019
		CB	din care credite bugetare destinate stingerii platilor restante	Trim.I	Trim.II	Trim.III	Trim.IV	CB	CB	CB
<i>Rambursari de credite externe (cod 81.01.01+81.01.02+81.01.05+81.01.06)</i>	81.01	13.942	0	3.491	3.489	3.493	3.469	13.940	13.940	13.940
Rambursari de credite aferente datoriei publice externe locale	81.01.05	13.942	0	3.491	3.489	3.493	3.469	13.940	13.940	13.940
<i>Rambursari de credite interne (cod 81.02.01+81.02.02+81.02.05)</i>	81.02	17.685	0	4.447	4.446	4.443	4.349	17.685	17.685	17.685
Rambursari de credite aferente datoriei publice interne locale	81.02.05	17.685	0	4.447	4.446	4.443	4.349	17.685	17.685	17.685
Partea I-a SERVICII PUBLICE GENERALE (cod 51.02+54.02+55.02)	50.02	71.420	0	20.659	14.360	20.680	15.721	69.480	71.606	71.613
Autoritati publice si actiuni externe (cod 51.02.01)	51.02	34.978	0	10.343	8.841	8.742	7.052	31.542	32.501	33.205
SECȚIUNEA DE FUNCȚIONARE (cod 01+79+84)		34.978	0	10.343	8.841	8.742	7.052	31.542	32.501	33.205
CHELTUIELI CURENTE (cod 10+20+30+40+50+51+55+57+59)	01	33.646	0	10.010	8.508	8.409	6.719	30.210	31.169	31.873
TITLUL I CHELTUIELI DE PERSONAL	10	17.993	0	4.786	4.624	4.488	4.095	14.972	15.475	15.943
TITLUL II BUNURI SI SERVICII	20	15.293	0	5.109	3.769	3.856	2.559	15.026	15.480	15.715
TITLUL X ALTE CHELTUIELI (cod 59.01+59.02+59.11+59.12+59.15+59.17+59.22+59.25+59.30)	59	360	0	115	115	65	65	162	164	165
Despăgubiri civile	59.17	360	0	115	115	65	65	162	164	165
OPERATIUNI FINANCIARE (cod 80+81)	79	1.332	0	333	333	333	333	1.332	1.332	1.332
TITLUL XVI RAMBURSARI DE CREDITE (cod 81.01+81.02)	81	1.332	0	333	333	333	333	1.332	1.332	1.332
<i>Rambursari de credite externe (cod 81.01.01+81.01.02+81.01.05+81.01.06)</i>	81.01	1.332	0	333	333	333	333	1.332	1.332	1.332
Rambursari de credite aferente datoriei publice externe locale	81.01.05	1.332	0	333	333	333	333	1.332	1.332	1.332
<i>Din total capitol:</i>										
Autoritati executive si legislative (cod 51.02.01.03)	51.02.01	34.978	0	10.343	8.841	8.742	7.052	31.542	32.501	33.205
Autorități executive	51.02.01.03	34.978	0	10.343	8.841	8.742	7.052	31.542	32.501	33.205
Alte servicii publice generale (cod 54.02.05 la 54.02.07+54.02.10+54.02.11)	54.02	19.294	0	5.936	1.259	7.158	4.941	2.473	2.545	3.576

VIZAT
spre neschimbare,
SECRETAR,

SBL-CFP-BVC
Editia 1/Revizia 0

- mii lei -

DENUMIREA INDICATORILOR	Cod indicator	Buget						Estimari	Estimari	Estimari
		2016						2017	2018	2019
		CB	din care credite bugetare destinate stingerii platilor restante	Trim.I	Trim.II	Trim.III	Trim.IV	CB	CB	CB
SECȚIUNEA DE FUNCȚIONARE (cod 01+79+84)		19.294	0	5.936	1.259	7.158	4.941	2.473	2.545	3.576
CHELTUIELI CURENTE (cod 10+20+30+40+50+51+55+57+59)	01	19.294	0	5.936	1.259	7.158	4.941	2.473	2.545	3.576
TITLUL I CHELTUIELI DE PERSONAL	10	2.200	0	604	625	511	460	1.769	1.834	2.859
TITLUL II BUNURI SI SERVICII	20	1.321	0	332	634	317	38	704	711	717
TITLUL V FONDURI DE REZERVA (cod 50.04)	50	15.773	0	5.000	0	6.330	4.443	0	0	0
Fond de rezerva bugetara la dispozitia autorităților locale	50.04	15.773	0	5.000	0	6.330	4.443	0	0	0
<i>Din total capitol:</i>										
Fond de rezerva bugetara la dispozitia autoritatilor locale	54.02.05	15.773	0	5.000	0	6.330	4.443	0	0	0
Servicii publice comunitare de evidență a persoanelor	54.02.10	3.200	0	936	938	828	498	2.473	2.545	3.576
Tranzacții privind datoria publică și împrumuturi	55.02	17.148	0	4.380	4.260	4.780	3.728	35.465	36.560	34.832
SECȚIUNEA DE FUNCȚIONARE (cod 01+79+84)		17.148	0	4.380	4.260	4.780	3.728	35.465	36.560	34.832
CHELTUIELI CURENTE (cod 10+20+30+40+50+51+55+57+59)	01	17.148	0	4.380	4.260	4.780	3.728	35.465	36.560	34.832
TITLUL II BUNURI SI SERVICII	20	1.700	0	580	460	480	180	1.016	938	852
Comisioane si alte costuri aferente împrumuturilor externe	20.24.01	1.130	0	400	280	300	150	508	469	426
Comisioane si alte costuri aferente împrumuturilor interne	20.24.02	570	0	180	180	180	30	508	469	426
TITLUL III DOBANZI (cod 30.01 la 30.03)	30	15.448	0	3.800	3.800	4.300	3.548	34.449	35.622	33.980
Dobanzi aferente datoriei publice interne	30.01	7.148	0	1.800	1.800	2.000	1.548	15.960	14.554	13.460
Dobanzi aferente datoriei publice externe	30.02	8.300	0	2.000	2.000	2.300	2.000	18.489	21.068	20.520
Partea a II-a APARARE, ORDINE PUBLICA SI SIGURANTA NATIONALA (cod 60.02+61.02)	59.02	21.275	0	5.814	5.766	5.348	4.347	20.900	21.012	21.321
Aparare (cod 60.02.02)	60.02	486	0	193	162	63	68	325	325	325
SECȚIUNEA DE FUNCȚIONARE (cod 01+79+84)		486	0	193	162	63	68	325	325	325
CHELTUIELI CURENTE (cod 10+20+30+40+50+51+55+57+59)	01	486	0	193	162	63	68	325	325	325
TITLUL II BUNURI SI SERVICII	20	486	0	193	162	63	68	325	325	325
<i>Din total capitol:</i>										

VIZA
spre schimbare,
SECRETAR,

- mii lei -

DENUMIREA INDICATORILOR	Cod indicator	Buget						Estimari	Estimari	Estimari
		2016						2017	2018	2019
		CB	din care credite bugetare destinate stingerii platilor restante	Trim.I	Trim.II	Trim.III	Trim.IV	CB	CB	CB
Aparare nationala	60.02.02	486	0	193	162	63	68	325	325	325
Ordine publica si siguranta nationala (cod 61.02.03+61.02.05+61.02.06)	61.02	20.789	0	5.621	5.604	5.285	4.279	20.575	20.687	20.996
SECȚIUNEA DE FUNCȚIONARE (cod 01+79+84)		20.789	0	5.621	5.604	5.285	4.279	20.575	20.687	20.996
CHELTUIELI CURENTE (cod 10+20+30+40+50+51+55+57+59)	01	20.789	0	5.621	5.604	5.285	4.279	20.575	20.687	20.996
TITLUL I CHELTUIELI DE PERSONAL	10	16.382	0	4.248	4.229	4.022	3.883	14.400	14.614	14.816
TITLUL II BUNURI SI SERVICII	20	4.402	0	1.368	1.375	1.263	396	6.125	6.023	6.130
TITLUL X ALTE CHELTUIELI (cod 59.01+59.02+59.11+59.12+59.15+59.17+59.22+59.25+59.30)	59	5	0	5	0	0	0	50	50	50
Despăgubiri civile	59.17	5	0	5	0	0	0	50	50	50
<i>Din total capitol:</i>										
Ordine publica (cod 61.02.03.04)	61.02.03	20.508	0	5.501	5.529	5.221	4.257	20.064	20.154	20.447
Politie comunitara	61.02.03.04	20.508	0	5.501	5.529	5.221	4.257	20.064	20.154	20.447
Protectie civila și protecția contra incendiilor (protecție civilă nonmilitară)	61.02.05	281	0	120	75	64	22	511	533	549
Partea a III-a CHELTUIELI SOCIAL-CULTURALE (cod 63.02)	63.02	546.654	0	143.297	159.527	143.465	100.365	502.337	509.168	517.661
Invatamant (cod 65.02.03 la 65.02.05+65.02.07+65.02.11+65.02.50)	65.02	317.825	0	83.993	98.498	80.070	55.264	266.700	269.896	274.840
SECȚIUNEA DE FUNCȚIONARE (cod 01+79+84)		317.825	0	83.993	98.498	80.070	55.264	266.700	269.896	274.840
CHELTUIELI CURENTE (cod 10+20+30+40+50+51+55+57+59)	01	309.615	0	81.937	96.445	78.013	53.220	258.490	261.686	266.630
TITLUL I CHELTUIELI DE PERSONAL	10	185.475	0	51.818	57.264	52.520	23.873	154.220	155.627	159.197
TITLUL II BUNURI SI SERVICII	20	76.215	0	19.163	20.536	24.347	12.169	90.485	92.082	93.311
TITLUL VII ALTE TRANSFERURI (cod 55.01+55.02)	55	1.300	0	0	1.300	0	0	0	0	0
Transferuri interne	55.01	1.300	0	0	1.300	0	0	0	0	0
Finantarea invatamantului particular sau confesional acreditat	55.01.63	1.300	0	0	1.300	0	0	0	0	0
TITLUL IX ASISTENTA SOCIALA (cod 57.02)	57	6.681	0	2.097	2.247	92	2.245	6.491	6.499	6.504
Ajutoare sociale (cod 57.02.01 la 57.02.04)	57.02	6.681	0	2.097	2.247	92	2.245	6.491	6.499	6.504
Ajutoare sociale in numerar	57.02.01	510	0	137	307	46	20	0	0	0
Ajutoare sociale in natura	57.02.02	6.150	0	1.960	1.940	25	2.225	6.491	6.499	6.504

VIZAT
spre neschimbare,
SECRETAR,

SBL-CFP-BVC
Editia 1/Revizia 0

- mii lei -

DENUMIREA INDICATORILOR	Cod indicator	Buget						Estimari	Estimari	Estimari
		2016						2017	2018	2019
		CB	din care credite bugetare destinate stingerii platilor restante	Trim.I	Trim.II	Trim.III	Trim.IV	CB	CB	CB
Tichete de cresa	57.02.03	21	0	0	0	21	0	0	0	0
TITLUL X ALTE CHELTUIELI (cod 59.01+59.02+59.11+59.12+59.15+59.17+59.22+59.25+59.30)	59	39.944	0	8.859	15.098	1.054	14.933	7.294	7.478	7.618
Burse	59.01	39.933	0	8.859	15.098	1.043	14.933	7.294	7.478	7.618
Despăgubiri civile	59.17	11	0	0	0	11	0	0	0	0
OPERATIUNI FINANCIARE (cod 80+81)	79	8.210	0	2.056	2.053	2.057	2.044	8.210	8.210	8.210
TITLUL XV ÎMPRUMUTURI (cod 80.03+80.30)	80	0								
TITLUL XVI RAMBURSARI DE CREDITE (cod 81.01+81.02)	81	8.210	0	2.056	2.053	2.057	2.044	8.210	8.210	8.210
<i>Rambursari de credite externe (cod 81.01.01+81.01.02+81.01.05+81.01.06)</i>	81.01	831	0	210	208	213	200	831	831	831
Rambursari de credite aferente datoriei publice externe locale	81.01.05	831	0	210	208	213	200	831	831	831
<i>Rambursari de credite interne (cod 81.02.01+81.02.02+81.02.05)</i>	81.02	7.379	0	1.846	1.845	1.844	1.844	7.379	7.379	7.379
Rambursari de credite aferente datoriei publice interne locale	81.02.05	7.379	0	1.846	1.845	1.844	1.844	7.379	7.379	7.379
<i>Din total capitol:</i>										
Învatamânt prescolar si primar (cod 65.02.03.01+65.02.03.02)	65.02.03	82.021	0	23.614	27.014	20.302	11.091	80.657	82.256	83.508
Învatamânt prescolar	65.02.03.01	41.810	0	11.762	13.315	10.423	6.310	41.441	42.162	42.903
Învatamânt primar	65.02.03.02	40.211	0	11.852	13.699	9.879	4.781	39.216	40.094	40.605
Învatamânt secundar (cod 65.02.04.01 la 65.02.04.03)	65.02.04	154.714	0	40.832	49.113	31.931	32.838	118.140	118.485	120.464
Învatamânt secundar inferior	65.02.04.01	72.903	0	19.672	23.081	15.051	15.099	55.815	56.984	57.490
Învatamânt secundar superior	65.02.04.02	81.345	0	20.952	25.917	16.780	17.696	62.325	61.501	62.974
Invatamant profesional	65.02.04.03	466	0	208	115	100	43	0	0	0
Învatamânt postliceal	65.02.05	3.335	0	1.342	1.193	1.034	-234	3.098	3.189	3.256
Învatamânt nedefinibil prin nivel (cod 65.02.07.04)	65.02.07	39.901	0	12.234	12.710	11.934	3.023	35.392	35.670	36.407
Învatamânt special	65.02.07.04	39.901	0	12.234	12.710	11.934	3.023	35.392	35.670	36.407
Alte cheltuieli în domeniul învățământului	65.02.50	37.854	0	5.971	8.468	14.869	8.546	29.413	30.296	31.205
Sanatate (cod 66.02.06+66.02.08+66.02.50)	66.02	1.924	0	541	564	460	359	1.940	1.940	1.940
SECȚIUNEA DE FUNCȚIONARE (cod 01+79+84)		1.924	0	541	564	460	359	1.940	1.940	1.940
CHELTUIELI CURENTE (cod 10+20+30+40+50+51+55+57+59)	01	1.924	0	541	564	460	359	1.940	1.940	1.940

VIZAT
spfe neschimbare,
SECRETAR,

SBL-CFP-BVC
Editia 1/Revizia 0

- mii lei -

DENUMIREA INDICATORILOR	Cod indicator	Buget						Estimari	Estimari	Estimari
		2016						2017	2018	2019
		CB	din care credite bugetare destinate stingerii platilor restante	Trim.I	Trim.II	Trim.III	Trim.IV	CB	CB	CB
TITLUL I CHELTUIELI DE PERSONAL	10	1.100	0	303	283	279	235	1.100	1.100	1.100
TITLUL II BUNURI SI SERVICII	20	824	0	238	281	181	124	840	840	840
Servicii de sanatate publica	66.02.08	0	0	0	0	0	0	0	0	0
Alte cheltuieli in domeniul sanatatii (cod 66.02.50.50)	66.02.50	1.924	0	541	564	460	359	1.940	1.940	1.940
Alte institutii si actiuni sanitare	66.02.50.50	1.924	0	541	564	460	359	1.940	1.940	1.940
Cultura, recreere si religie (cod 67.02.03+67.02.05+67.02.06+67.02.50)	67.02	79.817	0	18.550	20.061	22.694	18.512	99.167	99.529	99.875
SECȚIUNEA DE FUNCȚIONARE (cod 01+79+84)		79.817	0	18.550	20.061	22.694	18.512	99.167	99.529	99.875
CHELTUIELI CURENTE (cod 10+20+30+40+50+51+55+57+59)	01	78.127	0	18.126	19.637	22.270	18.094	97.477	97.839	98.185
TITLUL I CHELTUIELI DE PERSONAL	10	0	0	1.075	1.110	1.468	-3.653	3.912	4.004	4.089
TITLUL II BUNURI SI SERVICII	20	331	0	9.795	12.848	7.856	-30.168	54.065	54.135	54.196
TITLUL VI . TRANSFERURI INTRE UNITATI ALE ADMINISTRATIEI PUBLICE (cod 51.01)	51	54.796	0	2.256	679	246	51.615	4.500	4.700	4.900
Transferuri curente (cod 51.01.01+51.01.03+51.01.14+51.01.15+51.01.24+51.01.26+51.01.31+51.01.39+51.01.46+51.01.49)	51.01	54.796	0	2.256	679	246	51.615	4.500	4.700	4.900
Transferuri catre institutii publice	51.01.01	54.796	0	2.256	679	246	51.615	4.500	4.700	4.900
TITLUL X ALTE CHELTUIELI (cod 59.01+59.02+59.11+59.12+59.15+59.17+59.22+59.25+59.30)	59	23.000	0	5.000	5.000	12.700	300	35.000	35.000	35.000
Sustinerea cultelor	59.12	23.000	0	5.000	5.000	9.000	4.000	35.000	35.000	35.000
Despăgubiri civile	59.17	0	0	0	0	3.700	-3.700	0	0	0
OPERATIUNI FINANCIARE (cod 80+81)	79	1.690	0	424	424	424	418	1.690	1.690	1.690
TITLUL XV ÎMPRUMUTURI (cod 80.03+80.30)	80	0								
TITLUL XVI RAMBURSARI DE CREDITE (cod 81.01+81.02)	81	1.690	0	424	424	424	418	1.690	1.690	1.690
Rambursari de credite externe (cod 81.01.01+81.01.02+81.01.05+81.01.06)	81.01	1.690	0	424	424	424	418	1.690	1.690	1.690
Rambursari de credite aferente datoriei publice externe locale	81.01.05	1.690		424	424	424	418	1.690	1.690	1.690
<i>Din total capitol:</i>										
Servicii culturale (cod 67.02.03.02 la	67.02.03	3.215	0	2.256	679	246	51.615	4.500	4.700	4.900

VIZ 34
spre neschimbare,
SECRETAR,

- mii lei -

DENUMIREA INDICATORILOR	Cod indicator	Buget						Estimari	Estimari	Estimari
		2016						2017	2018	2019
		CB	din care credite bugetare destinate stingerii platilor restante	Trim.I	Trim.II	Trim.III	Trim.IV	CB	CB	CB
Case de cultura	67.02.03.06	3.215	0	2.256	679	246	34	4.500	4.700	4.900
Servicii recreative si sportive (cod 67.02.05.01 la 67.02.05.03)	67.02.05	1.690	0	11.184	14.251	13.378	-37.123	59.467	59.629	59.775
Intretinere gradini publice, parcuri, zone verzi, baze sportive si de agrement	67.02.05.03	1.690	0	11.184	14.251	13.378	-37.123	59.467	59.629	59.775
Servicii religioase	67.02.06	23.000	0	5.000	5.000	9.000	4.000	35.000	35.000	35.000
Alte servicii în domeniile culturii, recreerii si religiei	67.02.50	51.912	0	110	131	70	51.601	200	200	200
Asigurari si asistenta sociala	68.02	147.088	0	40.213	40.404	40.241	26.230	134.530	137.803	141.006
SECȚIUNEA DE FUNCȚIONARE (cod 01+79+84)		147.088	0	40.213	40.404	40.241	26.230	134.530	137.803	141.006
CHELTUIELI CURENTE (cod 10+20+30+40+50+51+55+57+59)	01	147.088	0	40.213	40.404	40.241	26.230	134.530	137.803	141.006
TITLUL I CHELTUIELI DE PERSONAL	10	37.274	0	10.605	9.859	10.561	6.249	35.941	36.753	37.641
TITLUL II BUNURI SI SERVICII	20	27.251	0	6.623	7.622	6.663	6.343	26.698	27.364	27.989
TITLUL IX ASISTENTA SOCIALA (cod 57.02)	57	82.483	0	22.905	22.923	23.017	13.638	71.891	73.686	75.376
Ajutoare sociale (cod 57.02.01 la 57.02.04)	57.02	82.483	0	22.905	22.923	23.017	13.638	71.891	73.686	75.376
Ajutoare sociale in numerar	57.02.01	77.331	0	21.499	21.509	20.892	13.431	66.137	67.791	69.349
Ajutoare sociale in natura	57.02.02	5.152	0	1.406	1.414	2.125	207	5.754	5.895	6.027
TITLUL X ALTE CHELTUIELI (cod 59.01+59.02+59.11+59.12+59.15+59.17+59.22+59.25+59.30)	59	80	0	80	0	0	0	0	0	0
Despăgubiri civile	59.17	80	0	80	0	0	0	0	0	0
<i>Din total capitol:</i>										
Asistenta acordata persoanelor in varsta	68.02.04	6.532	0	1.727	1.790	1.650	1.365	6.012	6.158	6.297
Asistenta sociala in caz de boli si invaliditati (cod 68.02.05.02)	68.02.05	97.005	0	26.752	26.405	27.363	16.485	88.543	90.774	92.898
Asistenta sociala in caz de invaliditate	68.02.05.02	97.005	0	26.752	26.405	27.363	16.485	88.543	90.774	92.898
Asistenta sociala pentru familie si copii	68.02.06	15.449	0	4.172	4.496	4.099	2.682	15.035	15.408	15.760
Ajutoare pentru locuinte	68.02.10	0	0	0	0	0	0	0	0	0
Creșe	68.02.11	2.040	0	471	507	693	369	2.776	2.846	2.911
Unități de asistență medico-sociala	68.02.12	0	0	0	0	0	0	0	0	0
Prevenirea excluderii sociale (cod 68.02.15.01+68.02.15.02)	68.02.15	3.750	0	1.325	1.325	600	500	4.488	4.598	4.704
Ajutor social	68.02.15.01	3.750	0	1.325	1.325	600	500	4.488	4.598	4.704

VIZAT
spre neschimbare,
SECRETAR,

SBL-CFP-BVC
Editia 1/Revizia 0

- mii lei -

DENUMIREA INDICATORILOR	Cod indicator	Buget						Estimari	Estimari	Estimari
		2016						2017	2018	2019
		CB	din care credite bugetare destinate stingerii platilor restante	Trim.I	Trim.II	Trim.III	Trim.IV	CB	CB	CB
Cantine de ajutor social	68.02.15.02	0	0	0	0	0	0	0	0	0
Alte cheltuieli in domeniul asigurarilor si asistentei sociale	68.02.50	22.312	0	5.766	5.881	5.836	4.829	17.676	18.019	18.436
Alte cheltuieli in domeniul asistentei sociale	68.02.50.50	22.312	0	5.766	5.881	5.836	4.829	17.676	18.019	18.436
Partea a IV-a SERVICII SI DEZVOLTARE PUBLICA, LOCUINTE,	69	113.088	0	32.777	32.277	26.556	21.478	123.086	128.086	133.086
Locuinte, servicii si dezvoltare publica (cod 70.02.03+70.02.05 la 70.02.05)	70.02	1.599	0	403	403	403	390	1.597	1.597	1.597
SECȚIUNEA DE FUNCȚIONARE (cod 01+79+84)		1.599	0	403	403	403	390	1.597	1.597	1.597
OPERATIUNI FINANCIARE (cod 80+81)	79	1.599	0	403	403	403	390	1.597	1.597	1.597
TITLUL XVI RAMBURSARI DE CREDITE (cod 81.01+81.02)	81	1.599	0	403	403	403	390	1.597	1.597	1.597
Rambursari de credite externe (cod 81.01.01+81.01.02+81.01.05+81.01.06)	81.01	970	0	243	243	243	241	968	968	968
Rambursari de credite aferente datoriei publice externe locale	81.01.05	970	0	243	243	243	241	968	968	968
Rambursari de credite interne (cod 81.02.01+81.02.02+81.02.05)	81.02	629	0	160	160	160	149	629	629	629
Rambursari de credite aferente datoriei publice interne locale	81.02.05	629	0	160	160	160	149	629	629	629
<i>Din total capitol:</i>										
Locuinte (cod 70.02.03.01+70.02.03.30)	70.02.03	839	0	211	211	211	206	839	839	839
Dezvoltarea sistemului de locuinte	70.02.03.01	839	0	211	211	211	206	839	839	839
Alimentare cu apa si amenajari hidrotehnice (cod 70.02.05.01 +70.02.05.02)	70.02.05	376	0	96	96	96	88	376	376	376
Alimentare cu apa	70.02.05.01	376	0	96	96	96	88	376	376	376
Protectia mediului (cod 74.02.03+74.02.05+74.02.06)	74.02	111.489	0	32.374	31.874	26.153	21.088	121.489	126.489	131.489
SECȚIUNEA DE FUNCȚIONARE (cod 01+79+84)		111.489	0	32.374	31.874	26.153	21.088	121.489	126.489	131.489
CHELTUIELI CURENTE (cod 10+20+30+40+50+51+55+57+59)	01	110.000	0	32.000	31.500	25.781	20.719	120.000	125.000	130.000
TITLUL II BUNURI SI SERVICII	20	110.000	0	32.000	31.500	25.781	20.719	120.000	125.000	130.000
OPERATIUNI FINANCIARE (cod 80+81)	79	1.489	0	374	374	372	369	1.489	1.489	1.489
TITLUL XV ÎMPRUMUTURI (cod 80.03+80.30)	80	0								
TITLUL XVI RAMBURSARI DE CREDITE (cod 81.01+81.02)	81	1.489	0	374	374	372	369	1.489	1.489	1.489
Rambursari de credite externe (cod 81.01.01+81.01.02+81.01.05+81.01.06)	81.01	1.129	0	283	283	283	280	1.129	1.129	1.129
Rambursari de credite aferente datoriei publice externe locale	81.01.05	1.129	0	283	283	283	280	1.129	1.129	1.129

VIZAT
spre neschimbare,
SECRETAR,

- mii lei -

DENUMIREA INDICATORILOR	Cod indicator	Buget						Estimari	Estimari	Estimari
		2016						2017	2018	2019
		CB	din care credite bugetare destinate stingerii platilor restante	Trim.I	Trim.II	Trim.III	Trim.IV	CB	CB	CB
Rambursari de credite interne (cod 81.02.01+81.02.02+81.02.05)	81.02	360	0	91	91	89	89	360	360	360
Rambursari de credite aferente datoriei publice interne locale	81.02.05	360	0	91	91	89	89	360	360	360
Reducerea și controlul poluării	74.02.03									
Salubritate și gestiunea deșeurilor (cod 74.02.05.01+74.02.05.02)	74.02.05	110.000	0	32.000	31.500	25.781	20.719	120.000	125.000	130.000
Salubritate	74.02.05.01	110.000	0	32.000	31.500	25.781	20.719	120.000	125.000	130.000
Canalizarea și tratarea apelor reziduale	74.02.06	1.489	0	374	374	372	369	1.489	1.489	1.489
Partea a V-a ACTIUNI ECONOMICE (cod 80.02+81.02+83.02+84.02+84.02.03+84.02.06+84.02.50)	79.02	27.722	0	5.549	5.528	5.492	11.153	25.725	25.875	26.035
Transporturi (cod 84.02.03+84.02.06+84.02.50)	84.02	27.722	0	5.549	5.528	5.492	11.153	25.725	25.875	26.035
SECȚIUNEA DE FUNCȚIONARE (cod 01+79+84)		27.722	0	5.549	5.528	5.492	11.153	25.725	25.875	26.035
CHELTUIELI CURENTE (cod 10+20+30+40+50+51+55+57+59)	01	10.415	0	1.201	1.180	1.145	6.889	8.418	8.568	8.728
TITLUL I CHELTUIELI DE PERSONAL	10	0	0	432	433	408	-1.273	1.683	1.685	1.686
TITLUL II BUNURI ȘI SERVICII	20	0	0	769	747	737	-2.253	6.735	6.883	7.042
TITLUL VI . TRANSFERURI ÎNTRU UNITĂȚI ALE ADMINISTRAȚIEI PUBLICE (cod 51.01)	51	10.415	0	0	0	0	10.415	0	0	0
Transferuri curente (cod 51.01.01+51.01.03+51.01.14+51.01.15+51.01.24+51.01.26+51.01.31+51.01.39+51.01.46+51.01.49)	51.01	10.415	0	0	0	0	10.415	0	0	0
Transferuri către instituții publice	51.01.01	10.415	0	0	0	0	10.415	0	0	0
OPERATIUNI FINANCIARE (cod 80+81)	79	17.307	0	4.348	4.348	4.347	4.264	17.307	17.307	17.307
TITLUL XVI RAMBURSARI DE CREDITE (cod 81.01+81.02)	81	17.307	0	4.348	4.348	4.347	4.264	17.307	17.307	17.307
Rambursari de credite externe (cod 81.01.01+81.01.02+81.01.05+81.01.06)	81.01	7.990	0	1.998	1.998	1.997	1.997	7.990	7.990	7.990
Rambursari de credite aferente datoriei publice externe locale	81.01.05	7.990		1.998	1.998	1.997	1.997	7.990	7.990	7.990
Rambursari de credite interne (cod 81.02.01+81.02.02+81.02.05)	81.02	9.317	0	2.350	2.350	2.350	2.267	9.317	9.317	9.317
Rambursari de credite aferente datoriei publice interne locale	81.02.05	9.317	0	2.350	2.350	2.350	2.267	9.317	9.317	9.317
<i>Din total capitol:</i>										
Transport rutier (cod 84.02.03.01 la 84.02.03.03)	84.02.03	17.307	0	5.549	5.528	5.492	738	25.725	25.875	26.035

VIZAT
spre neschimbare,
SECRETAR,

SBL-CFP-BVC
Editia 1/Revizia 0

- mii lei -

DENUMIREA INDICATORILOR	Cod indicator	Buget						Estimari	Estimari	Estimari
		2016						2017	2018	2019
		CB	din care credite bugetare destinate stingerii platilor restante	Trim.I	Trim.II	Trim.III	Trim.IV	CB	CB	CB
Strazi	84.02.03.03	17.307	0	5.549	5.528	5.492	738	25.725	25.875	26.035
Alte cheltuieli în domeniul transporturilor	84.02.50	10.415	0	0	0	0	10.415	0	0	0
REZERVE, EXCEDENT / DEFICIT	96.02	0		0	0	0	0	-41.994	38.806	-38.011
REZERVE	97.02									
EXCEDENT SECȚIUNEA DE FUNCȚIONARE (cod 00.01SF-49.0)	98.02	0		0	0	0	0	-41.994	38.806	-38.011
VENITURILE SECȚIUNII DE DEZVOLTARE (cod 00.31+00.10+00.14+00.15+00.17+45.02) - TOTAL	00.01 SD	270.870		73.579	91.854	56.447	48.990	340.754	277.583	295.818
VENITURI CURENTE (00.03+00.12)	00.02	236.065		67.579	66.567	54.820	47.099	310.754	242.583	295.818
VENITURI NEFISCALE (00.14)	00.12	236.065		67.579	66.567	54.820	47.099	310.754	242.583	295.818
C2. VANZARI DE BUNURI SI SERVICII (cod 33.02+34.02+35.02+36.02)	00.14	236.065		67.579	66.567	54.820	47.099	310.754	242.583	295.818
Transferuri voluntare , altele decât subvențiile	37.02	236.065		67.579	66.567	54.820	47.099	310.754	242.583	295.818
Vărsăminte din secțiunea de funcționare	37.02.04	236.065		67.579	66.567	54.820	47.099	310.754	242.583	295.818
II. VENITURI DIN CAPITAL (cod 39.02)	00.15	446		0	72	374	0	0	0	0
Venituri din valorificarea unor bunuri (cod 39.02.01+39.02.03+39.02.04)	39.02	446		0	72	374	0	0	0	0
Venituri din valorificarea unor bunuri ale institutiilor publice	39.02.01	8				8				
Venituri din vanzarea unor bunuri aparținând domeniului privat al statului	39.02.07	438			72	366				
IV. SUBVENTII (cod 00.18)	00.17	13.478		0	11.768	670	1.040	0	0	0
SUBVENTII DE LA ALTE NIVELE ALE ADMINISTRATIEI PUBLICE (cod 00.18)	00.18	13.478		0	11.768	670	1.040	0	0	0
Subvenții de la bugetul de stat (cod 00.19)	42.02	13.478		0	11.768	670	1.040	0	0	0
A. De capital (cod 42.02.01+42.02.03 la 42.02.07+42.02.09+42.02.10+42.02.12 la 42.02.20)	00.19	13.478		0	11.768	670	1.040	0	0	0
Subvenții pentru reabilitarea termică a clădirilor de locuit	42.02.12	2.010			670	670	670			

VIZAT
spre neschimbare,
SECRETAR,

SBL-CFP-BVC
Editia 1/Revizia 0

- mii lei -

DENUMIREA INDICATORILOR	Cod indicator	Buget						Estimari	Estimari	Estimari
		2016						2017	2018	2019
		CB	din care credite bugetare destinate stingerii platilor restante	Trim.I	Trim.II	Trim.III	Trim.IV	CB	CB	CB
Subventii de la bugetul de stat catre bugetele locale necesare sustinerii derularii proiectelor finantate din FEN postaderare	42.02.20	11.468			11.098		370			
Sume FEN postaderare in contul platilor efectuate si prefinantari (cod 45.02.01 la 45.02.05)	45.02	20.881		6.000	13.447	583	851	30.000	35.000	0
Fondul European de Dezvoltare Regionala (cod	45.02.01	19.943		6.000	13.447	583	-87	30.000	35.000	0
Sume primite în contul plăților efectuate în anul curent	45.02.01.01	0								
Sume primite în contul plăților efectuate în anii anteriori	45.02.01.02	19.943		6.000	13.447	583	-87	30.000	35.000	
Fondul Social European (cod 45.02.02.01+45.02.02.02+45.02.02.03)	45.02.02	938		0	0	0	938	0	0	0
Sume primite în contul plăților efectuate în anii anteriori	45.02.02.02	938					938			
CHELTUIELILE SECȚIUNII DE DEZVOLTARE (cod 50.02+59.02+63.02+69.02+79.02)	49.02	577.495	0	122.962	219.982	199.225	35.326	357.747	10.741	11.974
SECȚIUNEA DE DEZVOLTARE (cod 51+55+56+70+84)		577.495	0	122.962	219.982	199.225	35.326	357.747	10.741	11.974
TITLUL VI TRANSFERURI INTRE UNITATI ALE ADMINISTRATIEI PUBLICE (cod 51.02)	51	1.100	0	0	1.100	0	0	9.957	10.156	11.375
Transferuri de capital (cod 51.02.12+51.02.22 la 51.02.28)	51.02	1.100	0	0	1.100	0	0	9.957	10.156	11.375
Transferuri din bugetele locale pentru finanțarea cheltuielilor de capital din domeniul sănătății	51.02.28	1.100	0	0	1.100	0	0	9.957	10.156	11.375
Titlul VIII Proiecte cu finanțare din Fonduri externe nerambursabile (FEN) postaderare (cod 56.01 la 56.05+cod 56.07+56.08+56.15+56.16+56.17+56.18)	56	15.558	0	12.730	5.101	-1.900	-373	4.380	0	0
Programe din Fondul European de Dezvoltare Regională (FEDR)	56.01	15.557	0	12.730	5.100	-1.900	-373	4.380	0	0
Finanțarea națională **)	56.01.01	7	0	180	100	100	-373	4.380	0	0
Finanțarea Uniunii Europene **)	56.01.02	0	0	0	0	0	0	0	0	0

VIZAT
spre neschimbare,
SECRETAR,

SBL-CFP-BVC
Editia 1/Revizia 0

- mii lei -

DENUMIREA INDICATORILOR	Cod indicator	Buget						Estimari	Estimari	Estimari
		2016						2017	2018	2019
		CB	din care credite bugetare destinate stingerii platilor restante	Trim.I	Trim.II	Trim.III	Trim.IV	CB	CB	CB
Cheltuieli neeligibile **)	56.01.03	15.550	0	12.550	5.000	-2.000	0	0	0	0
Programe din Fondul Social European (FSE)	56.02	1	0	0	1	0	0	0	0	0
Cheltuieli neeligibile **)	56.02.03	1	0	0	1	0	0	0	0	0
CHELTUIELI DE CAPITAL (cod 71+72)	70	560.837	0	110.232	213.781	201.125	35.699	343.410	585	599
TITLUL XII ACTIVE NEFINANCIARE (cod 71.01 la 71.03)	71	560.837	0	110.232	213.781	201.125	35.699	343.410	585	599
Active fixe (cod 71.01.01 la 71.01.03+71.01.30)	71.01	10.409	0	9.982	6.838	843	-7.254	34.491	585	599
Construcții	71.01.01	403	0	1.100	4.317	1.419	-6.433	27.199	0	0
Mașini, echipamente si mijloace de transport	71.01.02	1.670	0	686	371	733	-120	896	385	394
Mobilier, aparatură birotică și alte active corporale	71.01.03	625	0	342	169	95	19	0	0	0
Alte active fixe	71.01.30	7.711	0	7.854	1.981	-1.404	-720	6.396	200	205
Reparații capitale aferente activelor fixe	71.03	550.428	0	100.250	206.943	200.282	42.953	308.919	0	0
Partea I-a SERVICII PUBLICE GENERALE (cod 51.02 +54.02+55.02+56.02)	50.02	1.540	0	1.673	1.395	725	-2.253	12.819	566	579
Autoritati publice si actiuni externe (cod 51.02.01)	51.02	1.204	0	1.553	1.179	725	-2.253	12.819	566	579
SECȚIUNEA DE DEZVOLTARE (cod 51+55+56+70+84)		1.204	0	1.553	1.179	725	-2.253	12.819	566	579
Titlul VIII Proiecte cu finantare din Fonduri externe	56	7	0	180	100	100	-373	4.380	0	0
Programe din Fondul European de Dezvoltare Regională (FEDR)	56.01	7	0	180	100	100	-373	4.380	0	0
Finanțarea națională **)	56.01.01	7	0	180	100	100	-373	4.380	0	0
CHELTUIELI DE CAPITAL (cod 71+72)	70	1.197	0	1.373	1.079	625	-1.880	8.439	566	579
TITLUL XII ACTIVE NEFINANCIARE (cod 71.01 la 71.03)	71	1.197	0	1.373	1.079	625	-1.880	8.439	566	579
Active fixe (cod 71.01.01 la 71.01.03+71.01.30)	71.01	1.197	0	1.123	579	125	-630	6.744	566	579
Construcții	71.01.01	0	0	0	0	0	0	0	0	0
Mașini, echipamente si mijloace de transport	71.01.02	337	0	383	79	-125	0	376	385	394
Mobilier, aparatură birotică și alte active corporale	71.01.03	68	0	68	0	0	0	0	0	0
Alte active fixe	71.01.30	792	0	672	500	250	-630	6.368	181	185

VIZAT
spre neschimbare,
SECRETAR,

SBL-CFP-BVC
Editia 1/Revizia 0

- mii lei -

DENUMIREA INDICATORILOR	Cod indicator	Buget						Estimari	Estimari	Estimari
		2016						2017	2018	2019
		CB	din care credite bugetare destinate stingerii platilor restante	Trim.I	Trim.II	Trim.III	Trim.IV	CB	CB	CB
Reparații capitale aferente activelor fixe	71.03	0	0	250	500	500	-1.250	1.695	0	0
<i>Din total capitol:</i>										
Autoritati executive si legislative (cod 51.02.01.03)	51.02.01	1.204	0	1.553	1.179	725	-2.253	12.819	566	579
Autorități executive	51.02.01.03	1.204	0	1.553	1.179	725	-2.253	12.819	566	579
Alte servicii publice generale (cod 54.02.05 la 54.02.07+54.02.10+54.02.11+54.02.12)	54.02	336	0	120	216	0	0	0	0	0
SECȚIUNEA DE DEZVOLTARE (cod 51+55+56+70+84)		336	0	120	216	0	0	0	0	0
CHELTUIELI DE CAPITAL (cod 71+72)	70	336	0	120	216	0	0	0	0	0
TITLUL XII ACTIVE NEFINANCIARE (cod 71.01 la 71.03)	71	336	0	120	216	0	0	0	0	0
Active fixe (cod 71.01.01 la 71.01.03+71.01.30)	71.01	336	0	120	216	0	0	0	0	0
Mobilier, aparatură birotică și alte active corporale	71.01.03	177	0	90	87	0	0	0	0	0
<i>Din total capitol:</i>										
Servicii publice comunitare de evidență a persoanelor	54.02.10	336	0	120	216	0	0	0	0	0
Partea a II-a APARARE, ORDINE PUBLICA SI SIGURANTA NATIONALA (cod 60.02+61.02)										
	59.02									
		6.947	0	7.730	807	-1.590	0	538	19	20
Aparare (cod 60.02.02)	60.02	143	0	143	0	0	0	0	0	0
SECȚIUNEA DE DEZVOLTARE (cod 51+55+56+70+84)		143	0	143	0	0	0	0	0	0
CHELTUIELI DE CAPITAL (cod 71+72)	70	143	0	143	0	0	0	0	0	0
TITLUL XII ACTIVE NEFINANCIARE (cod 71.01 la 71.03)	71	143	0	143	0	0	0	0	0	0
Active fixe (cod 71.01.01 la 71.01.03+71.01.30)	71.01	143	0	143	0	0	0	0	0	0
Mobilier, aparatură birotică și alte active corporale	71.01.03	143	0	143	0	0	0	0	0	0
<i>Din total capitol:</i>										
Aparare nationala	60.02.02	143	0	143	0	0	0	0	0	0
Ordine publica si siguranta nationala (cod 61.02.03+61.02.05+61.02.06)	61.02	6.804	0	7.587	807	-1.590	0	538	19	20

VIZAT
spre neschimbare,
SECRETAR

SBL-CFP-BVC
Editia 1/Revizia 0

- mii lei -

DENUMIREA INDICATORILOR	Cod indicator	Buget						Estimari	Estimari	Estimari
		2016						2017	2018	2019
		CB	din care credite bugetare destinate stingerii platilor restante	Trim.I	Trim.II	Trim.III	Trim.IV	CB	CB	CB
SECȚIUNEA DE DEZVOLTARE (cod 51+55+56+70+84)		6.804	0	7.587	807	-1.590	0	538	19	20
Titlul VIII Proiecte cu finantare din Fonduri externe nerambursabile (FEN) postaderare (cod 56.01 la 56.05+cod 56.07+56.08+56.15+56.16+56.17+56.18)	56	1.000	0	500	500	0	0	0	0	0
<i>Programe din Fondul European de Dezvoltare Regională (FEDR)</i>	56.01	1.000	0	500	500	0	0	0	0	0
Cheltuieli neeligibile **)	56.01.03	1.000	0	500	500	0	0	0	0	0
CHELTUIELI DE CAPITAL (cod 71+72)	70	5.804	0	7.087	307	-1.590	0	538	19	20
TITLUL XII ACTIVE NEFINANCIARE (cod 71.01 la 71.03)	71	5.804	0	7.087	307	-1.590	0	538	19	20
Active fixe (cod 71.01.01 la 71.01.03+71.01.30)	71.01	5.804	0	7.087	307	-1.590	0	538	19	20
Mașini, echipamente si mijloace de transport	71.01.02	156	0	0	0	156	0	520	0	0
Alte active fixe	71.01.30	5.648	0	7.087	307	-1.746	0	18	19	20
<i>Din total capitol:</i>										
Ordine publica (cod 61.02.03.04)	61.02.03	5.804	0	7.087	307	-1.590	0	538	19	20
Politie comunitara	61.02.03.04	5.804	0	7.087	307	-1.590	0	538	19	20
Protectie civila și protecția contra incendiilor (protecție civilă nonn	61.02.05	0	0	0	0	0	0	0	0	0
Alte cheltuieli în domeniul ordinii publice și siguranței naționale	61.02.50	1.000	0	500	500	0	0	0	0	0
Partea a III-a CHELTUIELI SOCIAL-CULTURALE (cod 65.02+66.02+67.02+68.02)	63.02	16.907	0	11.489	9.780	2.200	-6.562	10.267	10.156	11.375
Invatamant (cod 65.02.03 la 65.02.05+65.02.07+65.02.11+65.02.50)	65.02	979	0	50	701	7	221	0	0	0
SECȚIUNEA DE DEZVOLTARE (cod 51+55+56+70+84)		979	0	50	701	7	221	0	0	0
Titlul VIII Proiecte cu finantare din Fonduri externe nerambursabile (FEN) postaderare (cod 56.01 la 56.05+cod 56.07+56.08+56.15+56.16+56.17+56.18)	56	51	0	50	1	0	0	0	0	0

VIZAT
spre neschimbare,
SECRETAR,

SBL-CFP-BVC
Editia 1/Revizia 0

- mii lei -

DENUMIREA INDICATORILOR	Cod indicator	Buget						Estimari	Estimari	Estimari
		2016						2017	2018	2019
		CB	din care credite bugetare destinate stingerii platilor restante	Trim.I	Trim.II	Trim.III	Trim.IV	CB	CB	CB
Programe din Fondul European de Dezvoltare Regională (FEDR)	56.01	50	0	50	0	0	0	0	0	0
Cheltuieli neeligibile **)	56.01.03	50	0	50	0	0	0	0	0	0
Programe din Fondul Social European (FSE)	56.02	1	0	0	1	0	0	0	0	0
Cheltuieli neeligibile **)	56.02.03	1	0	0	1	0	0	0	0	0
CHELTUIELI DE CAPITAL (cod 71+72)	70	928	0	0	700	7	221	0	0	0
TITLUL XII ACTIVE NEFINANCIARE (cod 71.01 la 71.03)	71	928	0	0	700	7	221	0	0	0
Active fixe (cod 71.01.01 la 71.01.03+71.01.30)	71.01	928	0	0	700	7	221	0	0	0
Alte active fixe	71.01.30	820	0	0	700	0	120	0	0	0
<i>Din total capitol:</i>										
Învățământ secundar (cod 65.02.04.01 la 65.02.04.03)	65.02.04	278	0	50	0	7	221	0	0	0
Învățământ secundar superior	65.02.04.02	153	0	50	0	7	96	0	0	0
Învățământ postliceal	65.02.05	0	0	0	0	0	0	0	0	0
Învățământ nedefinibil prin nivel (cod 65.02.07.04)	65.02.07	1	0	0	1	0	0	0	0	0
Învățământ special	65.02.07.04	1	0	0	1	0	0	0	0	0
Alte cheltuieli în domeniul învățământului	65.02.50	700	0	0	700	0	0	0	0	0
Sanatate (cod 66.02.06+66.02.08+66.02.50)	66.02	1.175	0	0	1.175	0	0	10.267	10.156	11.375
SECȚIUNEA DE DEZVOLTARE (cod 51+55+56+70+84)		1.175	0	0	1.175	0	0	10.267	10.156	11.375
TITLUL VI TRANSFERURI ÎNTE UNITĂȚI ALE ADMINISTRATIEI PUBLICE (cod 51.02)	51	1.100	0	0	1.100	0	0	9.957	10.156	11.375
Transferuri de capital (cod 51.02.12+51.02.22 la 51.02.28)	51.02	1.100	0	0	1.100	0	0	9.957	10.156	11.375
Transferuri din bugetele locale pentru finanțarea cheltuielilor de capital din domeniul sănătății	51.02.28	1.100	0	0	1.100	0	0	9.957	10.156	11.375
CHELTUIELI DE CAPITAL (cod 71+72)	70	75	0	0	75	0	0	310	0	0
TITLUL XII ACTIVE NEFINANCIARE (cod 71.01 la 71.03)	71	75	0	0	75	0	0	310	0	0

VIZAT
spre ne schimbare,
SECRETAR

SBL-CFP-BVC
Editia 1/Revizia 0

- mii lei -

DENUMIREA INDICATORILOR	Cod indicator	Buget						Estimari	Estimari	Estimari
		2016						2017	2018	2019
		CB	din care credite bugetare destinate stingerii platilor restante	Trim.I	Trim.II	Trim.III	Trim.IV	CB	CB	CB
Active fixe (cod 71.01.01 la 71.01.03+71.01.30)	71.01	75	0	0	75	0	0	310	0	0
Construcții	71.01.01	0	0	0	0	0	0	300	0	0
Alte active fixe	71.01.30	0	0	0	10	0	-10	10	0	0
<i>Din total capitol:</i>										
Servicii medicale in unitati sanitare cu paturi (cod 66.02.06.01+66.02.06.02)	66.02.06	1.100	0	0	1.100	0	0	9.957	10.156	11.375
Spitale generale	66.02.06.01	1.100	0	0	1.100	0	0	9.957	10.156	11.375
Alte cheltuieli in domeniul sanatatii (cod 66.02.50.50)	66.02.50	75	0	0	75	0	0	310	0	0
Alte institutii si actiuni sanitare	66.02.50.50	75	0	0	75	0	0	310	0	0
Cultura, recreere si religie (cod 67.02.03+67.02.05+67.02.06+67.02.50)	67.02	13.000	0	11.000	7.519	1.264	-6.783	0	0	0
SECȚIUNEA DE DEZVOLTARE (cod 51+55+56+70+84)		13.000	0	11.000	7.519	1.264	-6.783	0	0	0
Titlul VIII Proiecte cu finantare din Fonduri externe nerambursabile (FEN) postaderare (cod 56.01 la 56.05+cod 56.07+56.08+56.15+56.16+56.17+56.18)	56	13.000	0	10.000	3.000	0	0	0	0	0
<i>Programe din Fondul European de Dezvoltare Regională (FEDR)</i>	56.01	13.000	0	10.000	3.000	0	0	0	0	0
Finanțarea națională **)	56.01.01	0	0	0	0	0	0	0	0	0
Finanțarea Uniunii Europene **)	56.01.02	0	0	0	0	0	0	0	0	0
Cheltuieli neeligibile **)	56.01.03	13.000	0	10.000	3.000	0	0	0	0	0
CHELTUIELI DE CAPITAL (cod 71+72)	70	0	0	1.000	4.519	1.264	-6.783	0	0	0
TITLUL XII ACTIVE NEFINANCIARE (cod 71.01 la 71.03)	71	0	0	1.000	4.519	1.264	-6.783	0	0	0
Active fixe (cod 71.01.01 la 71.01.03+71.01.30)	71.01	0	0	1.000	4.319	949	-6.268	0	0	0
Construcții	71.01.01	0	0	1.000	4.000	949	-5.949	0	0	0
Mașini, echipamente si mijloace de transport	71.01.02	0	0	0	37	0	-37	0	0	0
Mobilier, aparatură birotică și alte active corporale	71.01.03	0	0	0	82	0	-82	0	0	0
<i>Din total capitol:</i>										
Servicii recreative si sportive (cod 67.02.05.01 la 67.02.05.03)	67.02.05	13.000	0	11.000	7.519	1.264	-6.783	0	0	0

VIZAT
spre neschimbare,
SECRETAR,

SBL-CFP-BVC
Editia 1/Revizia 0

- mii lei -

DENUMIREA INDICATORILOR	Cod indicator	Buget						Estimari	Estimari	Estimari
		2016						2017	2018	2019
		CB	din care credite bugetare destinate stingerii platilor restante	Trim.I	Trim.II	Trim.III	Trim.IV	CB	CB	CB
agrement	67.02.05.03	13.000	0	11.000	7.519	1.264	-6.783	0	0	0
Asigurari si asistenta sociala (cod 68.02.04+68.02.05+68.02.06+68.02.10+68.02.11+68.02.12+68.02.15+68.02.50)	68.02	1.753	0	439	385	929	0	0	0	0
SECȚIUNEA DE DEZVOLTARE (cod 51+55+56+70+84)		1.753	0	439	385	929	0	0	0	0
CHELTUIELI DE CAPITAL (cod 71+72)	70	1.753	0	439	385	929	0	0	0	0
TITLUL XII ACTIVE NEFINANCIARE (cod 71.01 la 71.03)	71	1.753	0	439	385	929	0	0	0	0
Active fixe (cod 71.01.01 la 71.01.03+71.01.30)	71.01	1.753	0	439	385	929	0	0	0	0
Construcții	71.01.01	230	0	30	200	0	0	0	0	0
Mașini, echipamente si mijloace de transport	71.01.02	1.102	0	303	50	749	0	0	0	0
Mobilier, aparatură birotică și alte active corporale	71.01.03	129	0	41	0	88	0	0	0	0
Alte active fixe	71.01.30	292	0	65	135	92	0	0	0	0
<i>Din total capitol:</i>										
Asistenta acordata persoanelor in varsta	68.02.04	29	0	0	0	29	0	0	0	0
Asistenta sociala in caz de boli si invaliditati (cod 68.02.05.02)	68.02.05	445	0	324	50	71	0	0	0	0
Asistenta sociala in caz de invaliditate	68.02.05.02	445	0	324	50	71	0	0	0	0
Asistenta sociala pentru familie si copii	68.02.06	161	0	70	0	91	0	0	0	0
Creșe	68.02.11	195	0	35	135	25	0	0	0	0
Cantine de ajutor social	68.02.15.02	0	0	0	0	0	0	0	0	0
Alte cheltuieli in domeniul asigurarilor si asistentei sociale	68.02.50	923	0	10	200	713	0	0	0	0
Alte cheltuieli in domeniul asistentei sociale	68.02.50.50	923	0	10	200	713	0	0	0	0
Partea a IV-a SERVICII SI DEZVOLTARE PUBLICA, LOCUINTE, MEDIU SI APE (cod 70.02+74.02)	69	550.601	0	100.070	200.073	200.030	50.428	334.123	0	0
Locuinte, servicii si dezvoltare publica (cod 70.02.03+70.02.05 la 70.02.06)	70.02	550.471	0	100.020	200.023	200.000	50.428	334.123	0	0

VIZAT
spre neschimbare,
SECRETAR,

- mii lei -

DENUMIREA INDICATORILOR	Cod indicator	Buget						Estimari	Estimari	Estimari
		2016						2017	2018	2019
		CB	din care credite bugetare destinate stingerii platilor restante	Trim.I	Trim.II	Trim.III	Trim.IV	CB	CB	CB
SECȚIUNEA DE DEZVOLTARE (cod 51+55+56+70+84)		550.471	0	100.020	200.023	200.000	50.428	334.123	0	0
CHELTUIELI DE CAPITAL (cod 71+72)	70	550.471	0	100.020	200.023	200.000	50.428	334.123	0	0
TITLUL XII ACTIVE NEFINANCIARE (cod 71.01 la 71.03)	71	550.471	0	100.020	200.023	200.000	50.428	334.123	0	0
Active fixe (cod 71.01.01 la 71.01.03+71.01.30)	71.01	43	0	20	23	0	0	26.899	0	0
Construcții	71.01.01	43	0	20	23	0	0	26.899	0	0
Alte active fixe	71.01.30	0	0	0	0	0	0	0	0	0
<i>Din total capitol:</i>										
Locuinte (cod 70.02.03.01+70.02.03.30)	70.02.03	550.428	0	100.000	200.000	200.000	50.428	334.123	0	0
Dezvoltarea sistemului de locuinte	70.02.03.01	550.428	0	100.000	200.000	200.000	50.428	334.123	0	0
Alimentare cu apa si amenajari hidrotehnice (cod 70.02.05.01+70.02.05.02)	70.02.05	43	0	20	23	0	0	0	0	0
Alimentare cu apa	70.02.05.01	43	0	20	23	0	0	0	0	0
Protectia mediului (cod 74.02.03+74.02.05+74.02.06)	74.02	130	0	50	50	30	0	0	0	0
SECȚIUNEA DE DEZVOLTARE (cod 51+55+56+70+84)		130	0	50	50	30	0	0	0	0
CHELTUIELI DE CAPITAL (cod 71+72)	70	130	0	50	50	30	0	0	0	0
TITLUL XII ACTIVE NEFINANCIARE (cod 71.01 la 71.03)	71	130	0	50	50	30	0	0	0	0
Active fixe (cod 71.01.01 la 71.01.03+71.01.30)	71.01	130	0	50	50	30	0	0	0	0
Construcții	71.01.01	130	0	50	50	30	0	0	0	0
<i>Din total capitol:</i>										
Canalizarea si tratarea apelor reziduale	74.02.06	130	0	50	50	30	0	0	0	0
Partea a V-a ACTIUNI ECONOMICE (cod 80.02+81.02+83.02+84.02+84.03)	79.02	1.500	0	2.000	7.927	-2.140	-6.287	0	0	0
Transporturi (cod 84.02.03+84.02.06+84.02.50)	84.02	1.500	0	2.000	7.927	-2.140	-6.287	0	0	0
SECȚIUNEA DE DEZVOLTARE (cod 51+55+56+70+84)		1.500	0	2.000	7.927	-2.140	-6.287	0	0	0

VIZAT
spre neschimbare,
SECRETAR,

SBL-CFP-BVC
Editia 1/Revizia 0

- mii lei -

DENUMIREA INDICATORILOR	Cod indicator	Buget						Estimari	Estimari	Estimari
		2016						2017	2018	2019
		CB	din care credite bugetare destinate stingerii platilor restante	Trim.I	Trim.II	Trim.III	Trim.IV	CB	CB	CB
Titlul VIII Proiecte cu finantare din Fonduri externe nerambursabile (FEN) postaderare (cod 56.01 la 56.05+cod 56.07+56.08+56.15+56.16+56.17+56.18)	56	1.500	0	2.000	1.500	-2.000	0	0	0	0
<i>Programe din Fondul European de Dezvoltare Regională (FEDR)</i>	56.01	1.500	0	2.000	1.500	-2.000	0	0	0	0
Cheltuieli neeligibile **)	56.01.03	1.500	0	2.000	1.500	-2.000	0	0	0	0
CHELTUIELI DE CAPITAL (cod 71+72)	70	0	0	0	6.427	-140	-6.287	0	0	0
TITLUL XII ACTIVE NEFINANCIARE (cod 71.01 la 71.03)	71	0	0	0	6.427	-140	-6.287	0	0	0
Active fixe (cod 71.01.01 la 71.01.03+71.01.30)	71.01	0	0	0	184	393	-577	0	0	0
Construcții	71.01.01	0	0	0	44	440	-484	0	0	0
Mașini, echipamente si mijloace de transport	71.01.02	0	0	0	140	-47	-93	0	0	0
Reparații capitale aferente activelor fixe	71.03	0	0	0	6.243	-533	-5.710	0	0	0
<i>Din total capitol:</i>										
Transport rutier (cod 84.02.03.01 la 84.02.03.03)	84.02.03	1.500	0	2.000	7.927	-2.140	-6.287	0	0	0
Strazi	84.02.03.03	1.500	0	2.000	7.927	-2.140	-6.287	0	0	0
VII. REZERVE, EXCEDENT / DEFICIT	96.02	306.625	0	49.383	128.128	142.778	-13.664	16.993	-266.842	-283.844
REZERVE	97.02									
EXCEDENT (cod 00.01SD-49.02SD)	98.02									
DEFICITUL SECTIUNII DE DEZVOLTARE ²⁾ (cod 49.02SD-00.01SD)	99.02	306.625	0	49.383	128.128	142.778	-13.664	16.993	-266.842	-283.844


1) - anul 2016 - finantat din excedentul anilor precedenti

2) - anii 2017 -2019 - excedentul sectiunii de dezvoltare reprezentand diferenta intre cheltuielile sectiunii de dezvoltare si veniturile sectiunii de dezvoltare

ORDONATOR PRINCIPAL DE CREDITE

PRIMAR
TOADER MUGUR MIHAI


DIRECTOR EXECUTIV,
DIRECTIA ECONOMICA


VIZAT
spre neschimbare,
SECRETAR,

SBL-CFP-BVC
 Editia 1/Revizia 0

SECTORUL 2 AL MUNICIPIULUI BUCUREȘTI

Consiliul Local al Sectorului 2 Bucuresti

Formular:

11/05

Anexa nr. 2,1

la HCLS 2 NR.

/

2016

B U G E T U L
PE TITLURI DE CHELTUIELI, ARTICOLE ȘI ALINEATE, PE ANUL 2016

CAPITOL:49.02

SUBCAPITOL:

PARAGRAF:

TOTAL CHELTUIELI BUGET LOCAL

CB - CREDIT BUGETAR

- mii lei -

DENUMIREA INDICATORILOR	Cod indicator	Buget						Estimari	Estimari	Estimari
		2016						2017	2018	2019
		CB	din care credite bugetare destinate stingerii platilor restante	Trim. I	Trim. II	Trim. III	Trim. IV	CB	CB	CB
TOTAL CHELTUIELI		1.357.654	0	331.058	437.440	400.766	188.390	1.099.275	766.488	781.690
SECȚIUNEA DE FUNCȚIONARE (cod 01+79+84)		780.159	0	208.096	217.458	201.541	153.064	741.528	755.747	769.716
CHELTUIELI CURENTE (cod 10+20+30+40+50+51+55+57+59)	01	748.532	0	200.158	209.523	193.605	145.246	709.903	724.122	738.091
TITLUL I CHELTUIELI DE PERSONAL (cod 10.01 la 10.03)	10	260.424	0	73.871	78.427	74.257	33.869	227.997	231.092	237.331
Cheltuieli salariale in bani (cod 10.01.01 la 10.01.16 +10.01.30)	10.01	206.438	0	58.346	61.995	59.029	27.068	176.698	178.447	183.223
Salarii de baza	10.01.01	182.395	0	50.657	53.575	53.278	24.885	144.222	147.956	151.718
Sporuri pentru conditii de munca	10.01.05	5.007	0	1.748	1.682	1.083	494	5.478	5.618	5.781
Alte sporuri	10.01.06	591	0	270	278	120	-77	3.480	3.610	3.693
Fond pentru posturi ocupate prin cumul	10.01.10	2.260	0	762	782	567	149	1.755	1.820	1.883
Fond aferent platii cu ora	10.01.11	13.142	0	3.798	4.688	3.088	1.568	9.482	9.749	10.111
Indemnizatii platite unor persoane din afara unitatii	10.01.12	1.243	0	327	325	315	276	1.256	1.257	1.258
Indemnizatii de delegare	10.01.13	105	0	40	25	15	25	50	42	42

VIZAT
spre neschimbare,
SECRETAR,

- mii lei -

DENUMIREA INDICATORILOR	Cod indicator	Buget						Estimari	Estimari	Estimari
		2016						2017	2018	2019
		CB	din care credite bugetare destinate stingerii platilor restante	Trim. I	Trim. II	Trim. III	Trim. IV	CB	CB	CB
Alte drepturi salariale in bani	10.01.30	1.695	0	744	640	563	-252	10.975	8.395	8.737
Cheltuieli salariale in natura (cod 10.02.01 la 10.02.06+10.02.3	10.02	4.210	0	1.070	1.070	1.050	1.020	3.380	3.380	3.380
Norme de hrana	10.02.02	4.210	0	1.070	1.070	1.050	1.020	3.380	3.380	3.380
Contributii (cod 10.03.01 la 10.03.06)	10.03	49.776	0	14.455	15.362	14.178	5.781	47.919	49.265	50.728
Contributii de asigurari sociale de stat	10.03.01	33.641	0	9.383	10.260	9.982	4.016	35.168	36.130	37.226
Contributii de asigurări de somaj	10.03.02	1.408	0	469	428	331	180	1.096	1.133	1.166
Contributii de asigurari sociale de sanatate	10.03.03	11.486	0	3.507	3.581	3.091	1.307	9.378	9.653	9.909
Contributii de asigurari pentru accidente de munca si boli profesio	10.03.04	715	0	291	227	167	30	626	643	664
Contributii pentru concedii si indemnizatii	10.03.06	2.526	0	805	866	607	248	1.651	1.706	1.763
TITLUL II BUNURI SI SERVICII (cod 20.01 la 20.06+20.09 la 20.16+20.18 la 20.25+20.27+20.30)	20	237.823	0	76.170	79.934	71.544	10.175	322.019	329.781	337.117
Bunuri si servicii (cod 20.01.01 la 20.01.09+20.01.30)	20.01	201.531	0	67.621	68.212	56.450	9.248	294.875	302.400	309.409
Furnituri de birou	20.01.01	1.657	0	520	504	425	208	2.039	2.086	2.161
<i>Materiale pentru curatenie</i>	20.01.02	1.390	0	390	405	370	225	1.363	1.391	1.448
Încalzit, iluminat si forta motrica	20.01.03	17.881	0	8.548	6.306	2.755	272	20.854	21.321	21.634
Apa, canal si salubritate	20.01.04	3.140	0	1.673	1.361	996	-890	6.510	6.635	6.775
Carburanti si lubrifianti	20.01.05	778	0	589	1.045	667	-1.523	3.725	3.767	3.825
Piese de schimb	20.01.06	747	0	292	343	394	-282	822	845	869
Posta, telecomunicatii, radio, tv, internet	20.01.08	3.425	0	1.106	944	904	471	3.218	3.321	3.423
Materiale si prestari de servicii cu caracter functional	20.01.09	115.676	0	42.066	43.322	32.226	-1.938	172.159	177.279	182.411
Alte bunuri si servicii pentru întretinere si functionare	20.01.30	56.837	0	12.437	13.982	17.713	12.705	84.185	85.755	86.863
Reparatii curente	20.02	9.327	0	532	3.192	6.902	-1.299	4.551	4.667	4.766
Hrana (cod 20.03.01+20.03.02)	20.03	6.506	0	2.104	1.841	1.184	1.377	5.501	5.613	5.719
Hrana pentru oameni	20.03.01	6.304	0	2.048	1.781	1.139	1.336	5.295	5.407	5.513
Hrana pentru animale	20.03.02	202	0	56	60	45	41	206	206	206
Medicamente si materiale sanitare (cod 20.04.01 la 20.04.04)	20.04	1.013	0	318	313	240	142	952	974	993

VIZAT
spre neschimbare,
SECRETAR,

- mii lei -

DENUMIREA INDICATORILOR	Cod indicator	Buget						Estimari	Estimari	Estimari
		2016						2017	2018	2019
		CB	din care credite bugetare destinate stingerii platilor restante	Trim. I	Trim. II	Trim. III	Trim. IV	CB	CB	CB
Medicamente	20.04.01	569	0	206	164	123	76	575	589	601
Materiale sanitare	20.04.02	220	0	52	93	61	14	146	149	151
Dezinfectanti	20.04.04	224	0	60	56	56	52	231	236	241
Bunuri de natura obiectelor de inventar (cod 20.05.01+20.05.02+20.05.03+20.05.04+20.05.05+20.05.06+20.05.07+20.05.08+20.05.09+20.05.10+20.05.11+20.05.12+20.05.13+20.05.14+20.05.15+20.05.16+20.05.17+20.05.18+20.05.19+20.05.20+20.05.21+20.05.22+20.05.23+20.05.24+20.05.25+20.05.26+20.05.27+20.05.28+20.05.29+20.05.30)	20.05	7.056	0	1.189	2.865	2.808	194	5.036	4.948	4.978
Uniforme si echipament	20.05.01	699	0	109	213	351	26	1.120	940	926
Lenjerie si accesorii de pat	20.05.03	771	0	50	489	187	45	256	262	268
Alte obiecte de inventar	20.05.30	5.586	0	1.030	2.163	2.270	123	3.660	3.746	3.784
Deplasari, detasari, transferari (cod 20.06.01+20.06.02)	20.06	1.047	0	432	241	219	155	671	675	678
Deplasari interne, detaşări, transferări	20.06.01	972	0	400	211	206	155	646	650	653
Deplasari în străinătate	20.06.02	75	0	32	30	13	0	25	25	25
Carti, publicatii si materiale documentare	20.11	164	0	93	40	18	13	219	227	228
Consultanta si expertiza	20.12	1.034	0	210	333	520	-29	1.009	1.031	1.051
Pregatire profesionala	20.13	741	0	276	206	156	103	1.120	1.109	1.118
Protectia muncii	20.14	1.878	0	640	563	474	201	1.370	1.396	1.421
Comisioane si alte costuri aferente imprumuturilor (cod 20.24.01+20.24.02)	20.24	1.700	0	580	460	480	180	1.016	938	852
Comisioane si alte costuri aferente imprumuturilor externe	20.24.01	1.130	0	400	280	300	150	508	469	426
Comisioane si alte costuri aferente imprumuturilor interne	20.24.02	570	0	180	180	180	30	508	469	426
Cheltuieli judiciare si extrajudiciare derivate din actiuni in rep	20.25	1	0	1	0	0	0	5	5	5
Alte cheltuieli (cod 20.30.01 la 20.30.04+20.30.06+20.30.07+20.30.08+20.30.09+20.30.10+20.30.11+20.30.12+20.30.13+20.30.14+20.30.15+20.30.16+20.30.17+20.30.18+20.30.19+20.30.20+20.30.21+20.30.22+20.30.23+20.30.24+20.30.25+20.30.26+20.30.27+20.30.28+20.30.29+20.30.30)	20.30	5.825	0	2.174	1.668	2.093	-110	5.694	5.798	5.899
Protocol si reprezentare	20.30.02	50	0	25	25	0	0	50	50	50
Prime de asigurare non-viata	20.30.03	75	0	75	0	0	0	72	74	76
Chirii	20.30.04	717	0	270	268	268	-89	1.083	1.110	1.135
Alte cheltuieli cu bunuri si servicii	20.30.30	4.983	0	1.804	1.325	1.775	79	4.489	4.564	4.638
TITLUL III DOBANZI (cod 30.01 la 30.03)	30	15.448	0	3.800	3.800	4.300	3.548	34.449	35.622	33.980
Dobanzi aferente datoriei publice interne (cod 30.01.01+30.01.02+30.01.03+30.01.04+30.01.05+30.01.06+30.01.07+30.01.08+30.01.09+30.01.10+30.01.11+30.01.12+30.01.13+30.01.14+30.01.15+30.01.16+30.01.17+30.01.18+30.01.19+30.01.20+30.01.21+30.01.22+30.01.23+30.01.24+30.01.25+30.01.26+30.01.27+30.01.28+30.01.29+30.01.30)	30.01	7.148	0	1.800	1.800	2.000	1.548	15.960	14.554	13.460
Dobanzi aferente datoriei publice interne directe	30.01.01	7.148	0	1.800	1.800	2.000	1.548	15.960	14.554	13.460

VIZAT
spre neschimbare,
SECRETAR,

- mii lei -

DENUMIREA INDICATORILOR	Cod indicator	Buget						Estimari	Estimari	Estimari
		2016						2017	2018	2019
		CB	din care credite bugetare destinate stingerii platilor restante	Trim. I	Trim. II	Trim. III	Trim. IV	CB	CB	CB
Dobanzi aferente datoriei publice externe (cod 30.02.01 la 30.02.02)	30.02	8.300	0	2.000	2.000	2.300	2.000	18.489	21.068	20.520
Dobanzi aferente datoriei publice externe directe	30.02.01	8.300	0	2.000	2.000	2.300	2.000	18.489	21.068	20.520
TITLUL V FONDURI DE REZERVA (cod 50.04)	50	15.773	0	5.000	0	6.330	4.443	0	0	0
Fond de rezerva bugetara la dispozitia autorităților locale	50.04	15.773	0	5.000	0	6.330	4.443	0	0	0
TITLUL VI . TRANSFERURI INTRE UNITATI ALE ADMINISTRATIEI PUBLICE (cod 51.01)	51	65.211	0	2.256	679	246	62.030	4.500	4.700	4.900
Transferuri curente (cod 51.01)	51.01	65.211	0	2.256	679	246	62.030	4.500	4.700	4.900
Transferuri catre institutii publice	51.01.01	65.211	0	2.256	679	246	62.030	4.500	4.700	4.900
TITLUL VII ALTE TRANSFERURI (cod 55.01+55.02)	55	1.300	0	0	1.300	0	0	50	50	50
Transferuri interne(cod 55.01.54)	55.01	1.300	0	0	1.300	0	0	0	0	0
Finantarea invatamantului particular sau confesional acreditat	55.01.63	1.300	0	0	1.300	0	0	50	50	50
TITLUL IX ASISTENTA SOCIALA (cod 57.02)	57	89.164	0	25.002	25.170	23.109	15.883	78.382	80.185	81.880
Ajutoare sociale (cod 57.02.01 la 57.02.04)	57.02	89.164	0	25.002	25.170	23.109	15.883	78.382	80.185	81.880
Ajutoare sociale in numerar	57.02.01	77.841	0	21.636	21.816	20.938	13.451	66.137	67.791	69.349
Ajutoare sociale in natura	57.02.02	11.302	0	3.366	3.354	2.150	2.432	12.245	12.394	12.531
Tichete de cresa	57.02.03	21	0	0	0	21	0	0	0	0
TITLUL X ALTE CHELTUIELI (cod 59.01+59.02+59.11+59.12+59.13)	59	63.389	0	14.059	20.213	13.819	15.298	42.506	42.692	42.833
Burse	59.01	39.933	0	8.859	15.098	1.043	14.933	7.294	7.478	7.618
Sustinerea cultelor	59.12	23.000	0	5.000	5.000	9.000	4.000	35.000	35.000	35.000
Despăgubiri civile	59.17	456	0	200	115	3.776	-3.635	212	214	215
OPERATIUNI FINANCIARE (cod 80+81)	79	31.627	0	7.938	7.935	7.936	7.818	31.625	31.625	31.625
TITLUL XVI RAMBURSARI DE CREDITE (cod 81.01+81.02)	81	31.627	0	7.938	7.935	7.936	7.818	31.625	31.625	31.625
Rambursari de credite externe (cod 81.01.01+81.01.02+81.01.03)	81.01	13.942	0	3.491	3.489	3.493	3.469	13.940	13.940	13.940
Rambursari de credite aferente datoriei publice externe locale	81.01.05	13.942	0	3.491	3.489	3.493	3.469	13.940	13.940	13.940
Rambursari de credite interne (cod 81.02.01+81.02.02+81.02.03)	81.02	17.685	0	4.447	4.446	4.443	4.349	17.685	17.685	17.685
Rambursari de credite aferente datoriei publice interne locale	81.02.05	17.685	0	4.447	4.446	4.443	4.349	17.685	17.685	17.685

VIZAT
spre neschimbare,
SECRETAR,

- mii lei -

DENUMIREA INDICATORILOR	Cod indicator	Buget						Estimari	Estimari	Estimari
		2016						2017	2018	2019
		CB	din care credite bugetare destinate stingerii platilor restante	Trim. I	Trim. II	Trim. III	Trim. IV	CB	CB	CB
SECȚIUNEA DE DEZVOLTARE (cod 51+55+56+70+84)		577.495	0	122.962	219.982	199.225	35.326	357.747	10.741	11.974
TITLUL VI TRANSFERURI INTRE UNITATI ALE ADMINISTRATI	51	1100	0	0	1100	0	0	9957	10156	11375
Transferuri de capital (cod 51.02.12+51.02.22 la 51.02.28)	51.02	1.100	0	0	1.100	0	0	9.957	10.156	11.375
Transferuri din bugetele locale pentru finanțarea cheltuielilor de c	51.02.28	1.100	0	0	1.100	0	0	9.957	10.156	11.375
Titlul VIII Proiecte cu finanțare din Fonduri externe neramburs	56	15.558	0	12.730	5.101	-1.900	-373	4.380	0	0
Programe din Fondul European de Dezvoltare Regională (FED	56.01	15.557	0	12.730	5.100	-1.900	-373	4.380	0	0
Finanțarea națională **)	56.01.01	7	0	180	100	100	-373	4.380	0	0
Finanțarea Uniunii Europene **)	56.01.02	0	0	0	0	0	0	0	0	0
Cheltuieli neeligibile **)	56.01.03	15.550	0	12.550	5.000	-2.000	0	0	0	0
Programe din Fondul Social European (FSE)	56.02	1	0	0	1	0	0	0	0	0
Cheltuieli neeligibile **)	56.02.03	1	0	0	1	0	0	0	0	0
CHELTUIELI DE CAPITAL (cod 71+72)	70	560.837	0	110.232	213.781	201.125	35.699	343.410	585	599
TITLUL XII ACTIVE NEFINANCIARE (cod 71.01 la 71.03)	71	560.837	0	110.232	213.781	201.125	35.699	343.410	585	599
Active fixe (cod 71.01.01 la 71.01.03+71.01.30)	71.01	10.409	0	9.982	6.838	843	-7.254	34.491	585	599
Construcții	71.01.01	403	0	1.100	4.317	1.419	-6.433	27.199	0	0
Mașini, echipamente si mijloace de transport	71.01.02	1.670	0	686	371	733	-120	896	385	394
Mobilier, aparatură birotică și alte active corporale	71.01.03	625	0	342	169	95	19	0	0	0
Alte active fixe	71.01.30	7.711	0	7.854	1.981	-1.404	-720	6.396	200	205
Stocuri (cod 71.02.01)	71.02	0	0	0	0	0	0	0	0	0
Rezerve de stat și de mobilizare	71.02.01	0	0	0	0	0	0	0	0	0
Reparații capitale aferente activelor fixe	71.03	550.428	0	100.250	206.943	200.282	42.953	308.919	0	0

ORDONATOR PRINCIPAL DE CREDITE

PRIMAR,
TOADER MUGUR MIHAIL
SECRETAR
MUNICIPIULUI BUCUREȘTI

DIRECTOR EXECUTIV,
DIRECTIA ECONOMICA

VIZAT
spre neschimbare,
SECRETAR,

SECTORUL 2 AL MUNICIPIULUI BUCUREȘTI

Consiliul Local al Sectorului 2 Bucuresti

Formular:

11/05

la HCLS 2 NR.

Anexa nr. 2.2

/

2016

BUGETUL

PE TITLURI DE CHELTUIELI, ARTICOLE ȘI ALINEATE, PE ANUL 2016

CAPITOL:63.02

SUBCAPITOL:

PARAGRAF:

TOTAL CAP 65.02; 66.02; 67.02; 68.02

VIZAT
spre neschimbare,
SECRETAR,

CB - CREDIT BUGETAR

- mii lei -

DENUMIREA INDICATORILOR	Cod indicator	Buget						Estimari	Estimari	Estimari
		2016						2017	2018	2019
		CB	din care credite bugetare destinate stingerii platilor restante	Trim. I	Trim. II	Trim. III	Trim. IV	CB	CB	CB
TOTAL CHELTUIELI		563.561	0	154.786	169.307	145.665	93.803	512.604	519.324	529.036
SECȚIUNEA DE FUNCȚIONARE (cod 01+79+84)		546.654	0	143.297	159.527	143.465	100.365	502.337	509.168	517.661
CHELTUIELI CURENTE (cod 10+20+30+40+50+51+55+57)	01	536.754	0	140.817	157.050	140.984	97.903	492.437	499.268	507.761
TITLUL I CHELTUIELI DE PERSONAL (cod 10.01 la 10.03)	10	223.849	0	63.801	68.516	64.828	26.704	195.173	197.484	202.027
Cheltuieli salariale in bani (cod 10.01.01 la 10.01.16 +10.01.30)	10.01	180.879	0	51.239	54.998	52.356	22.286	153.554	154.690	157.913
Salarii de baza	10.01.01	161.970	0	45.136	48.044	47.815	20.975	125.814	129.158	131.539
Sporuri pentru conditii de munca	10.01.05	2.088	0	901	806	441	-60	2.788	2.747	2.811
Alte sporuri	10.01.06	591	0	269	277	119	-74	3.475	3.605	3.688
Fond pentru posturi ocupate prin cumul	10.01.10	2.260	0	762	782	567	149	1.755	1.820	1.883
Fond aferent platii cu ora	10.01.11	13.142	0	3.798	4.688	3.088	1.568	9.482	9.749	10.111
Indemnizatii platite unor persoane din afara unitatii	10.01.12	55	0	17	17	12	9	46	47	48
Alte drepturi salariale in bani	10.01.30	773	0	356	384	314	-281	10.194	7.564	7.833
Contributii (cod 10.03.01 la 10.03.06)	10.03	42.970	0	12.562	13.518	12.472	4.418	41.619	42.794	44.114
Contributii de asigurari sociale de stat	10.03.01	29.352	0	8.226	9.106	8.873	3.147	30.525	31.357	32.348
Contributii de asigurări de somaj	10.03.02	1.072	0	384	344	275	69	969	1.000	1.027

- mii lei -

DENUMIREA INDICATORILOR	Cod indicator	Buget						Estimari	Estimari	Estimari
		2016						2017	2018	2019
		CB	din care credite bugetare destinate stingerii platilor restante	Trim. I	Trim. II	Trim. III	Trim. IV	CB	CB	CB
Contributii de asigurari sociale de sanatate	10.03.03	9.847	0	3.034	3.107	2.678	1.028	8.178	8.427	8.660
Contributii de asigurari pentru accidente de munca si boli profesionale	10.03.04	495	0	219	176	126	-26	568	583	603
Contributii pentru concedii si indemnizatii	10.03.06	2.204	0	699	785	520	200	1.379	1.427	1.476
TITLUL II BUNURI SI SERVICII (cod 20.01 la 20.06+20.09 la 20.16+20.18 la 20.25+20.27+20.30)	20	104.621	0	35.819	41.287	39.047	-11.532	172.088	174.421	176.336
Bunuri si servicii (cod 20.01.01 la 20.01.09+20.01.30)	20.01	78.306	0	30.908	32.354	26.770	-11.726	156.762	158.769	160.373
Furnituri de birou	20.01.01	1.243	0	367	360	335	181	1.282	1.315	1.366
Materiale pentru curatenie	20.01.02	1.260	0	345	372	340	203	1.247	1.269	1.320
Încalzit, iluminat si forta motrica	20.01.03	16.174	0	7.959	5.831	2.269	115	18.846	19.263	19.524
Apa, canal si salubritate	20.01.04	3.009	0	1.616	1.321	965	-893	6.351	6.472	6.602
Carburanti si lubrifianti	20.01.05	280	0	375	479	465	-1.039	1.788	1.794	1.799
Piese de schimb	20.01.06	19	0	60	100	54	-195	214	219	223
Posta, telecomunicatii, radio, tv, internet	20.01.08	2.016	0	593	597	559	267	1.846	1.907	1.958
Materiale si prestari de servicii cu caracter functional	20.01.09	880	0	8.222	10.246	5.150	-22.738	47.776	47.790	47.819
Alte bunuri si servicii pentru întretinere si functionare	20.01.30	53.425	0	11.371	13.048	16.633	12.373	77.412	78.740	79.762
Reparatii curente	20.02	8.629	0	250	2.763	6.608	-992	2.036	2.087	2.133
Hrana (cod 20.03.01+20.03.02)	20.03	6.506	0	2.104	1.839	1.184	1.379	5.499	5.611	5.717
Hrana pentru oameni	20.03.01	6.304	0	2.048	1.779	1.139	1.338	5.293	5.405	5.511
Hrana pentru animale	20.03.02	202	0	56	60	45	41	206	206	206
Medicamente si materiale sanitare (cod 20.04.01 la 20.04.04)	20.04	1.010	0	316	313	237	144	943	965	984
Medicamente	20.04.01	569	0	206	164	123	76	573	587	599
Materiale sanitare	20.04.02	217	0	50	93	58	16	139	142	144
Dezinfectanti	20.04.04	224	0	60	56	56	52	231	236	241
Bunuri de natura obiectelor de inventar (cod 20.05.01+20.05.03+20.05.30)	20.05	6.470	0	965	2.743	2.599	163	3.632	3.704	3.775
Uniforme si echipament	20.05.01	569	0	64	208	256	41	272	279	286
Lenjerie si accesorii de pat	20.05.03	771	0	50	489	187	45	256	262	268
Alte obiecte de inventar	20.05.30	5.130	0	851	2.046	2.156	77	3.104	3.163	3.221
Deplasari, detasari, transferari (cod 20.06.01+20.06.02)	20.06	313	0	150	83	93	-13	230	234	237
Deplasari interne, detaşări, transferări	20.06.01	283	0	133	68	95	-13	225	229	232
Deplasari în străinătate	20.06.02	30	0	17	15	-2	0	5	5	5

IZAT
spre
SECRETAR,

- mii lei -

DENUMIREA INDICATORILOR	Cod indicator	Buget						Estimari	Estimari	Estimari
		2016						2017	2018	2019
		CB	din care credite bugetare destinate stingerii platilor restante	Trim. I	Trim. II	Trim. III	Trim. IV	CB	CB	CB
Carti, publicatii si materiale documentare	20.11	109	0	72	23	11	3	110	113	115
Consultanta si expertiza	20.12	468	0	40	213	299	-84	559	574	588
Pregatire profesionala	20.13	317	0	108	71	83	55	292	295	304
Protectia muncii	20.14	1.397	0	484	396	333	184	913	931	947
Alte cheltuieli (cod 20.30.01 la 20.30.04+20.30.06+20.30.07+20.30.08)	20.30	1.096	0	422	489	830	-645	1.112	1.138	1.163
Protocol si reprezentare	20.30.02	25	0	15	10	0	0	0	0	0
Chirii	20.30.04	0	0	90	89	89	-268	347	356	364
Alte cheltuieli cu bunuri si servicii	20.30.30	1.071	0	317	340	691	-277	765	782	799
TITLUL VI . TRANSFERURI INTRE UNITATI ALE ADMINISTRATIEI PUBLICE (cod 51.01)	51	54.796	0	2.256	679	246	51.615	4.500	4.700	4.900
Transferuri curente (cod 51.01)	51.01	54.796	0	2.256	679	246	51.615	4.500	4.700	4.900
Transferuri catre institutii publice	51.01.01	54.796	0	2.256	679	246	51.615	4.500	4.700	4.900
TITLUL VII ALTE TRANSFERURI (cod 55.01+55.02)	55	1.300	0	0	1.300	0	0	0	0	0
Transferuri interne(cod 55.01.54)	55.01	1.300	0	0	1.300	0	0	0	0	0
Finantarea invatamantului particular sau confesional acreditat	55.01.63	1.300	0	0	1.300	0	0	0	0	0
TITLUL IX ASISTENTA SOCIALA (cod 57.02)	57	89.164	0	25.002	25.170	23.109	15.883	78.382	80.185	81.880
Ajutoare sociale (cod 57.02.01 la 57.02.04)	57.02	89.164	0	25.002	25.170	23.109	15.883	78.382	80.185	81.880
Ajutoare sociale in numerar	57.02.01	77.841	0	21.636	21.816	20.938	13.451	66.137	67.791	69.349
Ajutoare sociale in natura	57.02.02	11.302	0	3.366	3.354	2.150	2.432	12.245	12.394	12.531
Tichete de cresa	57.02.03	21	0	0	0	21	0	0	0	0
TITLUL X ALTE CHELTUIELI (cod 59.01+59.02+59.11+59.12+59.13)	59	63.024	0	13.939	20.098	13.754	15.233	42.294	42.478	42.618
Burse	59.01	39.933	0	8.859	15.098	1.043	14.933	7.294	7.478	7.618
Sustinerea cultelor	59.12	23.000	0	5.000	5.000	9.000	4.000	35.000	35.000	35.000
OPERATIUNI FINANCIARE (cod 80+81)	79	9.900	0	2.480	2.477	2.481	2.462	9.900	9.900	9.900
TITLUL XVI RAMBURSARI DE CREDITE (cod 81.01+81.02)	81	9.900	0	2.480	2.477	2.481	2.462	9.900	9.900	9.900
Rambursari de credite externe (cod 81.01.01+81.01.02+81.01.03)	81.01	2.521	0	634	632	637	618	2.521	2.521	2.521
Rambursari de credite aferente datoriei publice externe locale	81.01.05	2.521	0	634	632	637	618	2.521	2.521	2.521
Rambursari de credite interne (cod 81.02.01+81.02.02+81.02.03)	81.02	7.379	0	1.846	1.845	1.844	1.844	7.379	7.379	7.379
Rambursari de credite aferente datoriei publice interne locale	81.02.05	7.379	0	1.846	1.845	1.844	1.844	7.379	7.379	7.379

VIZAT
spre nerambursare,
SECRETAR,

- mii lei -

DENUMIREA INDICATORILOR	Cod indicator	Buget						Estimari	Estimari	Estimari
		2016						2017	2018	2019
		CB	din care credite bugetare destinate stingerii platilor restante	Trim. I	Trim. II	Trim. III	Trim. IV	CB	CB	CB
SECȚIUNEA DE DEZVOLTARE (cod 51+55+56+70+84)		16.907	0	11.489	9.780	2.200	-6.562	10.267	10.156	11.375
<i>TITLUL VI TRANSFERURI INTRE UNITATI ALE ADMINISTRATIILOR</i>	51	1.100	0	0	1.100	0	0	9.957	10.156	11.375
Transferuri de capital (cod 51.02.12+51.02.22 la 51.02.28)	51.02	1.100	0	0	1.100	0	0	9.957	10.156	11.375
Transferuri din bugetele locale pentru finanțarea cheltuielilor de capital	51.02.28	1.100	0	0	1.100	0	0	9.957	10.156	11.375
Titlul VIII Proiecte cu finanțare din Fonduri externe nerambursabile	56	13.051	0	10.050	3.001	0	0	0	0	0
Programe din Fondul European de Dezvoltare Regională (FEDR)	56.01	13.050	0	10.050	3.000	0	0	0	0	0
Cheltuieli neeligibile **)	56.01.03	13.050	0	10.050	3.000	0	0	0	0	0
CHELTUIELI DE CAPITAL (cod 71+72)	70	2.756	0	1.439	5.679	2.200	-6.562	310	0	0
TITLUL XII ACTIVE NEFINANCIARE (cod 71.01 la 71.03)	71	2.756	0	1.439	5.679	2.200	-6.562	310	0	0
Active fixe (cod 71.01.01 la 71.01.03+71.01.30)	71.01	2.756	0	1.439	5.479	1.885	-6.047	310	0	0
Construcții	71.01.01	230	0	1.030	4.200	949	-5.949	300	0	0
Mașini, echipamente și mijloace de transport	71.01.02	1.177	0	303	152	749	-27	0	0	0
Mobilier, aparatură birotică și alte active corporale	71.01.03	237	0	41	82	95	19	0	0	0
Alte active fixe	71.01.30	1.112	0	65	1.045	92	-90	10	0	0
Reparații capitale aferente activelor fixe	71.03	0	0	0	200	315	-515	0	0	0

ORDONATOR PRINCIPAL DE CREDITE

PRIMAR,

TOADER MUGUR MIHAI



DIRECTOR EXECUTIV,
DIRECTIA ECONOMICA

VIZAT
spre neschimbare,
SECRETAR,

SECTORUL 2 AL MUNICIPIULUI BUCUREȘTI

Consiliul Local al Sectorului 2 Bucuresti

Formular:

11/05

Anexa nr. 2,3

la HCLS 2 NR. /

2016

BUGETUL

PE TITLURI DE CHELTUIELI, ARTICOLE ȘI ALINEATE, PE ANUL 2016

CAPITOL:67.02

SUBCAPITOL:

PARAGRAF:

Cultura, recreere si religie - TOTAL

CB - CREDIT BUGETAR



- mii lei -

DENUMIREA INDICATORILOR	Cod indicator	Buget 2016						Estimari	Estimari	Estimari
		CB	credite bugetare destinate stingerii platilor restante	Trim. I	Trim. II	Trim. III	Trim. IV	2017	2018	2019
								CB	CB	CB
TOTAL CHELTUIELI		92.817	0	29.550	27.580	23.958	11.729	99.167	99.529	99.875
SECȚIUNEA DE FUNCȚIONARE (cod 01+79+84)		79.817	0	18.550	20.061	22.694	18.512	99.167	99.529	99.875
CHELTUIELI CURENTE (cod 10+20+30+40+50+51+55+57)	01	78.127	0	18.126	19.637	22.270	18.094	97.477	97.839	98.185
TITLUL I CHELTUIELI DE PERSONAL (cod 10.01 la 10.03)	10	0	0	1.075	1.110	1.468	-3.653	3.912	4.004	4.089
Cheltuieli salariale in bani (cod 10.01.01 la 10.01.16 +10.01.30)	10.01	0	0	860	888	1.178	-2.926	3.062	3.133	3.199
Salarii de baza	10.01.01	0	0	806	822	1.086	-2.714	2.832	2.903	2.969
Sporuri pentru conditii de munca	10.01.05	0	0	48	60	86	-194	200	200	200
Alte drepturi salariale in bani	10.01.30	0	0	6	6	6	-18	30	30	30
Contributii (cod 10.03.01 la 10.03.06)	10.03	0	0	215	222	290	-727	850	871	890
Contributii de asigurari sociale de stat	10.03.01	0	0	147	152	203	-502	631	647	661
Contributii de asigurări de somaj	10.03.02	0	0	5	5	6	-16	18	18	18
Contributii de asigurari sociale de sanatate	10.03.03	0	0	45	46	60	-151	157	161	165
Contributii de asigurari pentru accidente de munca si boli profes	10.03.04	0	0	2	3	3	-8	8	8	8
Contributii pentru concedii si indemnizatii	10.03.06	0	0	16	16	18	-50	36	37	38
TITLUL II BUNURI SI SERVICII (cod 20.01 la 20.06+20.09 la 20.16+20.18 la 20.25+20.27+20.30)	20	331	0	9.795	12.848	7.856	-30.168	54.065	54.135	54.196

- mii lei -


DENUMIREA INDICATORILOR	Cod indicator	Buget						Estimari	Estimari	Estimari
		2016						2017	2018	2019
		CB	credite bugetare destinate stingerii platilor restante	Trim. I	Trim. II	Trim. III	Trim. IV	CB	CB	CB
Bunuri si servicii (cod 20.01.01 la 20.01.09+20.01.30)	20.01	150	0	9.148	11.459	6.386	-26.843	52.281	52.305	52.327
Furnituri de birou	20.01.01	0	0	15	15	25	-55	37	38	39
<i>Materiale pentru curatenie</i>	20.01.02	0	0	4	7	10	-21	14	14	14
Încalzit, Iluminat si forta motrica	20.01.03	0	0	340	250	300	-890	1.300	1.300	1.300
Apa, canal si salubritate	20.01.04	0	0	250	400	500	-1.150	1.300	1.300	1.300
Carburanti si lubrifianti	20.01.05	0	0	300	400	400	-1.100	1.500	1.500	1.500
Piese de schimb	20.01.06	0	0	50	95	50	-195	198	203	207
Transport	20.01.07	0	0	0	0	0	0	0	0	0
Posta, telecomunicatii, radio, tv, internet	20.01.08	0	0	14	17	14	-45	102	104	106
Materiale si prestari de servicii cu caracter functional	20.01.09	0	0	8.000	10.000	4.912	-22.912	47.000	47.000	47.000
Alte bunuri si servicii pentru întretinere si functionare	20.01.30	150	0	175	275	175	-475	830	846	861
Reparatii curente	20.02	0	0	250	500	350	-1.100	275	282	288
Hrana (cod 20.03.01+20.03.02)	20.03	0	0	0	2	4	-6	4	4	4
Hrana pentru oameni	20.03.01	0	0	0	2	4	-6	4	4	4
Medicamente si materiale sanitare (cod 20.04.01 la 20.04.04)	20.04	0	0	0	1	1	-2	4	5	5
Medicamente	20.04.01	0	0	0	0	0	0	3	3	3
Materiale sanitare	20.04.02	0	0	0	1	1	-2	1	2	2
Bunuri de natura obiectelor de inventar (cod 20.05.01+20.05.03)	20.05	80	0	175	580	450	-1.125	795	815	834
Uniforme si echipament	20.05.01	0	0	5	10	80	-95	37	38	39
Lenjerie si accesorii de pat	20.05.03	0	0	0	0	0	0	0	0	0
Alte obiecte de inventar	20.05.30	80	0	170	570	370	-1.030	758	777	795
Deplasari, detasari, transferari (cod 20.06.01+20.06.02)	20.06	20	0	25	25	15	-45	21	22	22
Deplasari interne, detașări, transferări	20.06.01	0	0	15	15	15	-45	21	22	22
Deplasari în străinătate	20.06.02	20	0	10	10	0	0	0	0	0
Carti, publicatii si materiale documentare	20.11	0	0	2	1	1	-4	6	7	7
Consultanta si expertiza	20.12	0	0	40	55	40	-135	159	163	166
Pregatire profesionala	20.13	0	0	5	5	20	-30	30	30	30
Protectia muncii	20.14	0	0	10	5	15	-30	37	38	39
Alte cheltuieli (cod 20.30.01 la 20.30.04+20.30.06+20.30.07+20.30.08)	20.30	81	0	140	215	574	-848	453	464	474
Protocol si reprezentare	20.30.02	25	0	15	10	0	0	0	0	0

VIZAT
 spre schimbare,
 SECRETAR,

- mii lei -

DENUMIREA INDICATORILOR	Cod indicator	Buget 2016						Estimari	Estimari	Estimari
		2016						2017	2018	2019
		CB	credite bugetare destinate stingerii platilor restante	Trim. I	Trim. II	Trim. III	Trim. IV	CB	CB	CB
Chirii	20.30.04	0	0	90	89	89	-268	347	356	364
Alte cheltuieli cu bunuri si servicii	20.30.30	56	0	35	66	435	-480	106	108	110
TITLUL VI . TRANSFERURI INTRE UNITATI ALE ADMINISTRATIEI PUBLICE (cod 51.01)	51	54.796	0	2.256	679	246	51.615	4.500	4.700	4.900
Transferuri curente (cod 51.01)	51.01	54.796	0	2.256	679	246	51.615	4.500	4.700	4.900
Transferuri catre institutii publice	51.01.01	54.796	0	2.256	679	246	51.615	4.500	4.700	4.900
TITLUL X ALTE CHELTUIELI (cod 59.01+59.02+59.11+59.12+59.13)	59	23.000	0	5.000	5.000	12.700	300	35.000	35.000	35.000
Sustinerea cultelor	59.12	23.000	0	5.000	5.000	9.000	4.000	35.000	35.000	35.000
Despăgubiri civile	59.17	0	0	0	0	3.700	-3.700	0	0	0
OPERATIUNI FINANCIARE (cod 80+81)	79	1.690	0	424	424	424	418	1.690	1.690	1.690
TITLUL XVI RAMBURSARI DE CREDITE (cod 81.01+81.02)	81	1.690	0	424	424	424	418	1.690	1.690	1.690
Rambursari de credite externe (cod 81.01.01+81.01.02+81.01.03)	81.01	1.690	0	424	424	424	418	1.690	1.690	1.690
Rambursari de credite aferente datoriei publice externe locale	81.01.05	1.690	0	424	424	424	418	1.690	1.690	1.690
SECȚIUNEA DE DEZVOLTARE (cod 51+55+56+70+84)		13.000	0	11.000	7.519	1.264	-6.783	0	0	0
Titlul VIII Proiecte cu finantare din Fonduri externe nerambursabile	56	13.000	0	10.000	3.000	0	0	0	0	0
Programe din Fondul European de Dezvoltare Regională (FEDR)	56.01	13.000	0	10.000	3.000	0	0	0	0	0
Cheltuieli neeligibile **)	56.01.03	13.000	0	10.000	3.000	0	0	0	0	0
CHELTUIELI DE CAPITAL (cod 71+72)	70	0	0	1.000	4.519	1.264	-6.783	0	0	0
TITLUL XII ACTIVE NEFINANCIARE (cod 71.01 la 71.03)	71	0	0	1.000	4.519	1.264	-6.783	0	0	0
Active fixe (cod 71.01.01 la 71.01.03+71.01.30)	71.01	0	0	1.000	4.319	949	-6.268	0	0	0
Construcții	71.01.01	0	0	1.000	4.000	949	-5.949	0	0	0
Mașini, echipamente si mijloace de transport	71.01.02	0	0	0	37	0	-37	0	0	0
Mobilier, aparatură birotică și alte active corporale	71.01.03	0	0	0	82	0	-82	0	0	0
Alte active fixe	71.01.30	0	0	0	200	0	-200	0	0	0
Reparații capitale aferente activelor fixe	71.03	0	0	0	200	315	-515	0	0	0

ORDONATOR PRINCIPAL DE CREDITE
PRIMAR,
TOADER MUGUR MIHAILA



DIRECTOR EXECUTIV,
DIRECTIA ECONOMICA



SECTORUL 2 AL MUNICIPIULUI BUCUREȘTI

Consiliul Local al Sectorului 2 Bucuresti

Formular:

11/05

Anexa nr. 2.4

la HCLS 2 NR. /

2016

BUGETUL
PE TITLURI DE CHELTUIELI, ARTICOLE ȘI ALINEATE, PE ANUL 2016

CAPITOL:67.02

SUBCAPITOL:67.02.05

PARAGRAF:67.02.05.03

Intretinere gradini publice, parcuri, zone verzi, baze sportive si de agrement - TOTAL

CB - CREDIT BUGETAR

- mii lei -

DENUMIREA INDICATORILOR	Cod indicator	Buget						Estimari	Estimari	Estimari
		2016						2017	2018	2019
		CB	din care credite bugetare destinate stingerii platilor restante	Trim. I	Trim. II	Trim. III	Trim. IV	CB	CB	CB
TOTAL CHELTUIELI		14.690	0	22.184	21.770	14.642	-43.906	59.467	59.629	59.775
SECȚIUNEA DE FUNCȚIONARE (cod 01+79+84)		1.690	0	11.184	14.251	13.378	-37.123	59.467	59.629	59.775
CHELTUIELI CURENTE (cod 10+20+30+40+50+51+55+5)	01	0	0	10.760	13.827	12.954	-37.541	57.777	57.939	58.085
TITLUL I CHELTUIELI DE PERSONAL (cod 10.01 la 10.03)	10	0	0	1.075	1.110	1.468	-3.653	3.912	4.004	4.089
Cheltuieli salariale in bani (cod 10.01.01 la 10.01.16 +10.01.3)	10.01	0	0	860	888	1.178	-2.926	3.062	3.133	3.199
Salarii de baza	10.01.01	0	0	806	822	1.086	-2.714	2.832	2.903	2.969
Sporuri pentru conditii de munca	10.01.05	0	0	48	60	86	-194	200	200	200
Alte drepturi salariale in bani	10.01.30	0	0	6	6	6	-18	30	30	30
Contributii (cod 10.03.01 la 10.03.06)	10.03	0	0	215	222	290	-727	850	871	890
Contributii de asigurari sociale de stat	10.03.01	0	0	147	152	203	-502	631	647	661
Contributii de asigurări de somaj	10.03.02	0	0	5	5	6	-16	18	18	18
Contributii de asigurari sociale de sanatate	10.03.03	0	0	45	46	60	-151	157	161	165
Contributii de asigurari pentru accidente de munca si boli profesionale	10.03.04	0	0	2	3	3	-8	8	8	8
Contributii pentru concedii si indemnizatii	10.03.06	0	0	16	16	18	-50	36	37	38

VIZAT
spre neschimbare,
SECRETAR,

- mii lei -

DENUMIREA INDICATORILOR	Cod indicator	Buget						Estimari	Estimari	Estimari
		2016						2017	2018	2019
		CB	un care credite bugetare destinate stingerii platilor restante	Trim. I	Trim. II	Trim. III	Trim. IV	CB	CB	CB
TITLUL II BUNURI SI SERVICII (cod 20.01 la 20.06+20.09 la 20.16+20.18 la 20.25+20.27+20.30)	20	0	0	9.685	12.717	7.786	-30.188	53.865	53.935	53.996
Bunuri si servicii (cod 20.01.01 la 20.01.09+20.01.30)	20.01	0	0	9.098	11.409	6.336	-26.843	52.081	52.105	52.127
Furnituri de birou	20.01.01	0	0	15	15	25	-55	37	38	39
Materiale pentru curatenie	20.01.02	0	0	4	7	10	-21	14	14	14
Încalzit, Iluminat si forta motrica	20.01.03	0	0	340	250	300	-890	1.300	1.300	1.300
Apa, canal si salubritate	20.01.04	0	0	250	400	500	-1.150	1.300	1.300	1.300
Carburanti si lubrifianti	20.01.05	0	0	300	400	400	-1.100	1.500	1.500	1.500
Piese de schimb	20.01.06	0	0	50	95	50	-195	198	203	207
Transport	20.01.07	0	0	0	0	0	0	0	0	0
Posta, telecomunicatii, radio, tv, internet	20.01.08	0	0	14	17	14	-45	102	104	106
Materiale si prestari de servicii cu caracter functional	20.01.09	0	0	8.000	10.000	4.912	-22.912	47.000	47.000	47.000
Alte bunuri si servicii pentru întretinere si functionare	20.01.30	0	0	125	225	125	-475	630	646	661
Reparatii curente	20.02	0	0	250	500	350	-1.100	275	282	288
Hrana (cod 20.03.01+20.03.02)	20.03	0	0	0	2	4	-6	4	4	4
Hrana pentru oameni	20.03.01	0	0	0	2	4	-6	4	4	4
Medicamente si materiale sanitare (cod 20.04.01 la 20.04.04)	20.04	0	0	0	1	1	-2	4	5	5
Medicamente	20.04.01	0	0	0	0	0	0	3	3	3
Materiale sanitare	20.04.02	0	0	0	1	1	-2	1	2	2
Bunuri de natura obiectelor de inventar (cod 20.05.01+20.05)	20.05	0	0	155	560	430	-1.145	795	815	834
Uniforme si echipament	20.05.01	0	0	5	10	80	-95	37	38	39
Lenjerie si accesorii de pat	20.05.03	0	0	0	0	0	0	0	0	0
Alte obiecte de inventar	20.05.30	0	0	150	550	350	-1.050	758	777	795
Deplasari, detasari, transferari (cod 20.06.01+20.06.02)	20.06	0	0	15	15	15	-45	21	22	22
Deplasari interne, detaşări, transferări	20.06.01	0	0	15	15	15	-45	21	22	22
Carti, publicatii si materiale documentare	20.11	0	0	2	1	1	-4	6	7	7
Consultanta si expertiza	20.12	0	0	40	55	40	-135	159	163	166
Pregatire profesionala	20.13	0	0	5	5	20	-30	30	30	30
Protectia muncii	20.14	0	0	10	5	15	-30	37	38	39
Alte cheltuieli (cod 20.30.01 la 20.30.04+20.30.06+20.30.07+20.30.08)	20.30	0	0	110	164	574	-848	453	464	474

VIZIT
Scrie ne: 453
SECRETAR,

- mii lei -

DENUMIREA INDICATORILOR	Cod indicator	Buget						Estimari	Estimari	Estimari
		2016						2017	2018	2019
		CB	din care credite bugetare destinate stingerii platilor restante	Trim. I	Trim. II	Trim. III	Trim. IV	CB	CB	CB
Chirii	20.30.04	0	0	90	89	89	-268	347	356	364
Alte cheltuieli cu bunuri si servicii	20.30.30	0	0	20	25	435	-480	106	108	110
OPERATIUNI FINANCIARE (cod 80+81)	79	1.690	0	424	424	424	418	1.690	1.690	1.690
TITLUL XVI RAMBURSARI DE CREDITE (cod 81.01+81.02)	81	1.690	0	424	424	424	418	1.690	1.690	1.690
Rambursari de credite externe (cod 81.01.01+81.01.02+81.01.03)	81.01	1.690	0	424	424	424	418	1.690	1.690	1.690
Rambursari de credite aferente datoriei publice externe locale	81.01.05	1.690	0	424	424	424	418	1.690	1.690	1.690
SECȚIUNEA DE DEZVOLTARE (cod 51+55+56+70+84)		13.000	0	11.000	7.519	1.264	-6.783	0	0	0
Titlul VIII Proiecte cu finantare din Fonduri externe nerambursabile	56	13.000	0	10.000	3.000	0	0	0	0	0
Programe din Fondul European de Dezvoltare Regională (FEI)	56.01	13.000	0	10.000	3.000	0	0	0	0	0
Cheltuieli neeligibile **)	56.01.03	13.000	0	10.000	3.000	0	0	0	0	0
CHELTUIELI DE CAPITAL (cod 71+72)	70	0	0	1.000	4.519	1.264	-6.783	0	0	0
TITLUL XII ACTIVE NEFINANCIARE (cod 71.01 la 71.03)	71	0	0	1.000	4.519	1.264	-6.783	0	0	0
Active fixe (cod 71.01.01 la 71.01.03+71.01.30)	71.01	0	0	1.000	4.319	949	-6.268	0	0	0
Construcții	71.01.01	0	0	1.000	4.000	949	-5.949	0	0	0
Mașini, echipamente si mijloace de transport	71.01.02	0	0	0	37	0	-37	0	0	0
Mobilier, aparatură birotică și alte active corporale	71.01.03	0	0	0	82	0	-82	0	0	0
Alte active fixe	71.01.30	0	0	0	200	0	-200	0	0	0

ORDONATOR PRINCIPAL DE CREDITE
PRIMAR,
TOADER MUGUR MIHAI



DIRECTOR EXECUTIV,
DIRECTIA ECONOMICA

VIZAT
spre neschimbare,
SECRETAR,

SECTORUL 2 AL MUNICIPIULUI BUCUREȘTI

Consiliul Local al Sectorului 2 Bucuresti

Formular:

11/05

Anexa nr. 2.5
la HCLS 2 NR. /

2016

BUGETUL

PE TITLURI DE CHELTUIELI, ARTICOLE ȘI ALINEATE, PE ANUL 2016

CAPITOL:67.02

SUBCAPITOL:67.02.05

PARAGRAF:67.02.05.03

Intretinere gradini publice, parcuri, zone verzi, baze sportive si de agrement

ADMINISTRAȚIA DOMENIULUI PUBLIC SECTOR 2

VIZAT
spre neschimbare,
SECRETAR,

CB - CREDIT BUGETAR

- mii lei -

DENUMIREA INDICATORILOR	Cod indicator	Buget						Estimari	Estimari	Estimari
		2016						2017	2018	2019
		CB	credite bugetare destinate stingerii platilor restante	Trim. I	Trim. II	Trim. III	Trim. IV	CB	CB	CB
TOTAL CHELTUIELI		0	0	11.760	18.346	14.218	-44.324	57.777	57.939	58.085
SECȚIUNEA DE FUNCȚIONARE (cod 01+79+84)		0	0	10.760	13.827	12.954	-37.541	57.777	57.939	58.085
CHELTUIELI CURENTE (cod 10+20+30+40+50+51+55+57)	01	0	0	10.760	13.827	12.954	-37.541	57.777	57.939	58.085
TITLUL I CHELTUIELI DE PERSONAL (cod 10.01 la 10.03)	10	0	0	1.075	1.110	1.468	-3.653	3.912	4.004	4.089
Cheltuieli salariale in bani (cod 10.01.01 la 10.01.16 +10.01.30)	10.01	0	0	860	888	1.178	-2.926	3.062	3.133	3.199
Salarii de baza	10.01.01	0		806	822	1.086	-2.714	2.832	2.903	2.969
Sporuri pentru conditii de munca	10.01.05	0		48	60	86	-194	200	200	200
Alte drepturi salariale in bani	10.01.30	0		6	6	6	-18	30	30	30
Contributii (cod 10.03.01 la 10.03.06)	10.03	0	0	215	222	290	-727	850	871	890
Contributii de asigurari sociale de stat	10.03.01	0		147	152	203	-502	631	647	661
Contributii de asigurări de somaj	10.03.02	0		5	5	6	-16	18	18	18
Contributii de asigurari sociale de sanatate	10.03.03	0		45	46	60	-151	157	161	165

- mii lei -

DENUMIREA INDICATORILOR	Cod indicator	Buget						Estimari	Estimari	Estimari
		2016						2017	2018	2019
		CB	credite bugetare destinate stingerii platilor restante	Trim. I	Trim. II	Trim. III	Trim. IV	CB	CB	CB
Contributii de asigurari pentru accidente de munca si boli profes	10.03.04	0		2	3	3	-8	8	8	8
Contributii pentru concedii si indemnizatii	10.03.06	0		16	16	18	-50	36	37	38
TITLUL II BUNURI SI SERVICII (cod 20.01 la 20.06+20.09 la 20.16+20.18 la 20.25+20.27+20.30)	20	0	0	9.685	12.717	7.786	-30.188	53.865	53.935	53.996
Bunuri si servicii (cod 20.01.01 la 20.01.09+20.01.30)	20.01	0	0	9.098	11.409	6.336	-26.843	52.081	52.105	52.127
Furnituri de birou	20.01.01	0		15	15	25	-55	37	38	39
<i>Materiale pentru curatenie</i>	20.01.02	0		4	7	10	-21	14	14	14
Încalzit, iluminat si forta motrica	20.01.03	0		340	250	300	-890	1.300	1.300	1.300
Apa, canal si salubritate	20.01.04	0		250	400	500	-1.150	1.300	1.300	1.300
Carburanti si lubrifianti	20.01.05	0		300	400	400	-1.100	1.500	1.500	1.500
Piese de schimb	20.01.06	0		50	95	50	-195	198	203	207
Transport	20.01.07	0		0	0	0	0	0		
Posta, telecomunicatii, radio, tv, internet	20.01.08	0		14	17	14	-45	102	104	106
Materiale si prestari de servicii cu caracter functional	20.01.09	0		8.000	10.000	4.912	-22.912	47.000	47.000	47.000
Alte bunuri si servicii pentru întretinere si functionare	20.01.30	0		125	225	125	-475	630	646	661
Reparatii curente	20.02	0		250	500	350	-1.100	275	282	288
Hrana (cod 20.03.01+20.03.02)	20.03	0	0	0	2	4	-6	4	4	4
Hrana pentru oameni	20.03.01	0		0	2	4	-6	4	4	4
Hrana pentru animale	20.03.02	0								
Medicamente si materiale sanitare (cod 20.04.01 la 20.04.04)	20.04	0	0	0	1	1	-2	4	5	5
Medicamente	20.04.01	0		0	0	0	0	3	3	3
Materiale sanitare	20.04.02	0		0	1	1	-2	1	2	2
Bunuri de natura obiectelor de inventar (cod 20.05.01+20.05.03+20.05.30)	20.05	0	0	155	560	430	-1.145	795	815	834
Uniforme si echipament	20.05.01	0		5	10	80	-95	37	38	39
Lenjerie si accesorii de pat	20.05.03	0								
Alte obiecte de inventar	20.05.30	0		150	550	350	-1.050	758	777	795
Deplasari, detasari, transferari (cod 20.06.01+20.06.02)	20.06	0	0	15	15	15	-45	21	22	22
Deplasari interne, detaşări, transferări	20.06.01	0		15	15	15	-45	21	22	22
Carti, publicatii si materiale documentare	20.11	0		2	1	1	-4	6	7	7

VIZAT
spre neschimbare,
SECRETAR,

- mii lei -

DENUMIREA INDICATORILOR	Cod indicator	Buget						Estimari	Estimari	Estimari
		2016						2017	2018	2019
		CB	credite bugetare destinate stingerii platilor restante	Trim. I	Trim. II	Trim. III	Trim. IV	CB	CB	CB
Consultanta si expertiza	20.12	0		40	55	40	-135	159	163	166
Pregatire profesionala	20.13	0		5	5	20	-30	30	30	30
Protectia muncii	20.14	0		10	5	15	-30	37	38	39
Alte cheltuieli (cod 20.30.01 la 20.30.04+20.30.06+20.30.07+20.30.08)	20.30	0	0	110	164	574	-848	453	464	474
Reclama si publicitate	20.30.01	0			50	50	-100			
Chirii	20.30.04	0		90	89	89	-268	347	356	364
Alte cheltuieli cu bunuri si servicii	20.30.30	0		20	25	435	-480	106	108	110
TITLUL X ALTE CHELTUIELI (cod 59.01+59.02+59.11+59.12+59.13)	59	0	0	0	0	3.700	-3.700	0	0	0
Despăgubiri civile	59.17	0				3.700	-3.700			
SECȚIUNEA DE DEZVOLTARE (cod 51+55+56+70+84)		0	0	1.000	4.519	1.264	-6.783	0	0	0
CHELTUIELI DE CAPITAL (cod 71+72)	70	0	0	1.000	4.519	1.264	-6.783	0	0	0
TITLUL XII ACTIVE NEFINANCIARE (cod 71.01 la 71.03)	71	0	0	1.000	4.519	1.264	-6.783	0	0	0
Active fixe (cod 71.01.01 la 71.01.03+71.01.30)	71.01	0	0	1.000	4.319	949	-6.268	0	0	0
Construcții	71.01.01	0		1.000	4.000	949	-5.949	0		
Mașini, echipamente si mijloace de transport	71.01.02	0		0	37	0	-37	0		
Mobilier, aparatură birotică și alte active corporale	71.01.03	0		0	82	0	-82	0		
Alte active fixe	71.01.30	0		0	200	0	-200	0		
Stocuri (cod 71.02.01)	71.02	0	0	0						
Rezerve de stat și de mobilizare	71.02.01	0								
Reparații capitale aferente activelor fixe	71.03	0		0	200	315	-515	0		

ORDONATOR PRINCIPAL DE CREDITE

PRIMAR,
TOADER MUGUR MIHAI



DIRECTOR EXECUTIV,
DIRECTIA ECONOMICA

VIZAT
spre neschimbare,
SECRETAR,

SECTORUL 2 AL MUNICIPIULUI BUCUREȘTI

Consiliul Local al Sectorului 2 Bucuresti

Formular:

11/05

la HCLS 2 NR.

Anexa nr. 2.6

/

2016

B U G E T U L

PE TITLURI DE CHELTUIELI, ARTICOLE ȘI ALINEATE, PE ANUL 2016

CAPITOL:67.02

SUBCAPITOL:67.02.50

PARAGRAF:

ALTE SERVICII ÎN DOMENIUL CULTURII, RECREERII ȘI RELIGIEI - TOTAL

VIZAT
spre neschimbare,
SECRETAR,

CB - CREDIT BUGETAR

- mii lei -

DENUMIREA INDICATORILOR	Cod indicator	Buget						Estimari	Estimari	Estimari
		2016						2017	2018	2019
		CB	din care credite bugetare destinate stingerii platilor restante	Trim. I	Trim. II	Trim. III	Trim. IV	CB	CB	CB
TOTAL CHELTUIELI		51.912	0	110	131	70	51.601	200	200	200
SECȚIUNEA DE FUNCȚIONARE (cod 01+79+84)		51.912	0	110	131	70	51.601	200	200	200
CHELTUIELI CURENTE (cod 10+20+30+40+50+51+55+56+57+58+59)	01	51.912	0	110	131	70	51.601	200	200	200
TITLUL II BUNURI SI SERVICII (cod 20.01 la 20.06+20.09 la 20.16+20.18 la 20.25+20.27+20.30)	20	331	0	110	131	70	20	200	200	200
Bunuri de natura obiectelor de inventar (cod 20.05.01+20.05.02+20.05.03+20.05.04+20.05.05+20.05.06+20.05.07+20.05.08+20.05.09+20.05.10+20.05.11+20.05.12+20.05.13+20.05.14+20.05.15+20.05.16+20.05.17+20.05.18+20.05.19+20.05.20+20.05.21+20.05.22+20.05.23+20.05.24+20.05.25+20.05.26+20.05.27+20.05.28+20.05.29+20.05.30)	20.05	80	0	20	20	20	20	0	0	0
Alte obiecte de inventar	20.05.30	80	0	20	20	20	20	0	0	0
Deplasari, detasari, transferari (cod 20.06.01+20.06.02)	20.06	20	0	10	10	0	0	0	0	0
Deplasari interne, detașări, transferări	20.06.01	0	0	0	0	0	0	0	0	0
Deplasari în străinătate	20.06.02	20	0	10	10	0	0	0	0	0
Alte cheltuieli (cod 20.30.01 la 20.30.04+20.30.06+20.30.07+20.30.08+20.30.09+20.30.10+20.30.11+20.30.12+20.30.13+20.30.14+20.30.15+20.30.16+20.30.17+20.30.18+20.30.19+20.30.20+20.30.21+20.30.22+20.30.23+20.30.24+20.30.25+20.30.26+20.30.27+20.30.28+20.30.29+20.30.30)	20.30	81	0	30	51	0	0	0	0	0
Protocol si reprezentare	20.30.02	25	0	15	10	0	0	0	0	0

Alte cheltuieli cu bunuri si servicii	20.30.30	56	0	15	41	0	0	0	0	0
TITLUL VI . TRANSFERURI INTRE UNITATI ALE ADMINISTRATIEI PUBLICE (cod 51.01)										
	51	51.581	0	0	0	0	51.581	0	0	0
Transferuri curente (cod	51.01	51.581	0	0	0	0	51.581	0	0	0
Transferuri catre institutii publice	51.01.01	51.581	0	0	0	0	51.581	0	0	0
.....										

**ORDONATOR PRINCIPAL DE CREDITE
PRIMAR,
TOADER MUGUR MIHAI**



**DIRECTOR EXECUTIV,
DIRECTIA ECONOMICA**

**VIZAT
spre neschimbare,
SECRETAR,**

SECTORUL 2 AL MUNICIPIULUI BUCUREȘTI

Consiliul Local al Sectorului 2 București

Formular:

11/05

la HCLS 2 NR. /

Anexa nr. 2,7

2016

BUGETUL
PE TITLURI DE CHELTUIELI, ARTICOLE ȘI ALINEATE, PE ANUL 2016

CAPITOL:67.02

SUBCAPITOL:67.02.50

PARAGRAF:

ALTE SERVICII ÎN DOMENIUL CULTURII, RECREERII ȘI RELIGIEI

ADMINISTRAȚIA DOMENIULUI PUBLIC SECTOR 2

- mii lei -

DENUMIREA INDICATORILOR	Cod indicator	Buget 2016	din care credite bugetare destinate stingerii platilor restante	Trim. I	Trim. II	Trim. III	Trim. IV	Estimari 2017	Estimari 2018	Estimari 2019
TOTAL CHELTUIELI		51.581	0	0	0	0	51.581	0	0	0
SECȚIUNEA DE FUNCȚIONARE (cod 01+79+84)		51.581	0	0	0	0	51.581	0	0	0
CHELTUIELI CURENTE (cod 10+20+30+40+50+51+55+57-	01	51.581	0	0	0	0	51.581	0	0	0
TITLUL VI . TRANSFERURI INTRE UNITATI ALE ADMINISTRATIEI PUBLICE (cod 51.01)	51	51.581	0	0	0	0	51.581	0	0	0
Transferuri curente (cod	51.01	51.581	0	0	0	0	51.581	0	0	0
Transferuri catre instituții publice	51.01.01	51.581					51.581			

ORDONATOR PRINCIPAL DE CREDITE

PRIMAR,
TOADER MUGUR MIHAI



DIRECTOR EXECUTIV,
DIRECTIA ECONOMICA



BUGETUL
PE TITLURI DE CHELTUIELI, ARTICOLE ȘI ALINEATE, PE ANUL 2016

VIZAT
 spre neschimbare,
 SECRETAR,

CAPITOL:79.02

SUBCAPITOL:

PARAGRAF:

TOTAL CAP 80.02;81.02; 84.02; 87.02

CB - CREDIT BUGETAR

- mii lei -

DENUMIREA INDICATORILOR	Cod indicator	Buget						Estimari	Estimari	Estimari
		2016						2017	2018	2019
		CB	din care credite bugetare destinate stingerii platilor restante	Trim. I	Trim. II	Trim. III	Trim. IV	CB	CB	CB
TOTAL CHELTUIELI		29.222	0	7.549	13.455	3.352	4.866	25.725	25.875	26.035
SECȚIUNEA DE FUNCȚIONARE (cod 01+79+84)		27.722	0	5.549	5.528	5.492	11.153	25.725	25.875	26.035
CHELTUIELI CURENTE (cod 10+20+30+40+50+51+55+57+59)	01	10.415	0	1.201	1.180	1.145	6.889	8.418	8.568	8.728
TITLUL I CHELTUIELI DE PERSONAL (cod 10.01 la 10.03)	10	0	0	432	433	408	-1.273	1.683	1.685	1.686
Cheltuieli salariale in bani (cod 10.01.01 la 10.01.16 +10.01.30)	10.01	0	0	345	346	324	-1.015	1.303	1.303	1.303
Salarii de baza	10.01.01	0	0	321	321	300	-942	1.140	1.140	1.140
Sporuri pentru conditii de munca	10.01.05	0	0	21	21	21	-63	143	143	143
Alte sporuri	10.01.06	0	0	1	1	1	-3	5	5	5
Alte drepturi salariale in bani	10.01.30	0	0	2	3	2	-7	15	15	15
Contributii (cod 10.03.01 la 10.03.06)	10.03	0	0	87	87	84	-258	380	382	383
Contributii de asigurari sociale de stat	10.03.01	0	0	57	57	54	-168	280	280	280
Contributii de asigurări de somaj	10.03.02	0	0	2	2	2	-6	6	6	6
Contributii de asigurari sociale de sanatate	10.03.03	0	0	18	18	18	-54	56	58	59

- mii lei -

DENUMIREA INDICATORILOR	Cod indicator	Buget						Estimari	Estimari	Estimari
		2016						2017	2018	2019
		CB	din care credite bugetare destinate stingerii platilor restante	Trim. I	Trim. II	Trim. III	Trim. IV	CB	CB	CB
Contributii de asigurari pentru accidente de munca si boli profesionale	10.03.04	0	0	1	1	1	-3	3	3	3
Contributii pentru concedii si indemnizatii	10.03.06	0	0	9	9	9	-27	35	35	35
TITLUL II BUNURI SI SERVICII (cod 20.01 la 20.06+20.09 la 20.16+20.18 la 20.25+20.27+20.30)	20	0	0	769	747	737	-2.253	6.735	6.883	7.042
Bunuri si servicii (cod 20.01.01 la 20.01.09+20.01.30)	20.01	0	0	596	588	584	-1.768	5.096	5.206	5.327
Furnituri de birou	20.01.01	0	0	10	9	9	-28	40	40	40
<i>Materiale pentru curatenie</i>	20.01.02	0	0	2	1	1	-4	6	7	7
Încalzit, Iluminat si forta motrica	20.01.03	0	0	35	30	35	-100	249	255	261
Apa, canal si salubritate	20.01.04	0	0	1	0	1	-2	4	4	4
Carburanti si lubrifianti	20.01.05	0	0	175	175	175	-525	800	802	821
Piese de schimb	20.01.06	0	0	50	50	40	-140	317	325	333
Transport	20.01.07	0	0	0	0	0	0	0	0	0
Posta, telecomunicatii, radio, tv, internet	20.01.08	0	0	8	8	8	-24	63	65	67
Materiale si prestari de servicii cu caracter functional	20.01.09	0	0	250	250	250	-750	3.173	3.253	3.328
Alte bunuri si servicii pentru întretinere si functionare	20.01.30	0	0	65	65	65	-195	444	455	466
Reparatii curente	20.02	0	0	125	125	120	-370	1.374	1.408	1.441
Hrana (cod 20.03.01+20.03.02)	20.03	0	0	0	2	0	-2	2	2	2
Hrana pentru oameni	20.03.01	0	0	0	2	0	-2	2	2	2
Medicamente si materiale sanitare (cod 20.04.01 la 20.04.04)	20.04	0	0	1	0	1	-2	4	4	4
Medicamente	20.04.01	0	0	0	0	0	0	2	2	2
Materiale sanitare	20.04.02	0	0	1	0	1	-2	2	2	2
Bunuri de natura obiectelor de inventar (cod 20.05.01+20.05.03+20.05.30)	20.05	0	0	13	12	13	-38	57	58	58
Uniforme si echipament	20.05.01	0	0	5	5	5	-15	25	25	25
Lenjerie si accesorii de pat	20.05.03	0	0	0	0	0	0	0	0	0
Alte obiecte de inventar	20.05.30	0	0	8	7	8	-23	32	33	33
Deplasari, detasari, transferari (cod 20.06.01+20.06.02)	20.06	0	0	3	3	2	-8	20	20	20
Deplasari interne, detașări, transferări	20.06.01	0	0	3	3	2	-8	20	20	20
Carti, publicatii si materiale documentare	20.11	0	0	1	0	0	-1	1	1	1

117AT-1
spre neschimbare,
SECRETAR,

- mii lei -

DENUMIREA INDICATORILOR	Cod indicator	Buget						Estimari	Estimari	Estimari
		2016						2017	2018	2019
		CB	din care credite bugetare destinate stingerii platilor restante	Trim. I	Trim. II	Trim. III	Trim. IV	CB	CB	CB
Consultanta si expertiza	20.12	0	0	5	5	0	-10	85	87	89
Pregatire profesionala	20.13	0	0	0	2	2	-4	11	11	11
Protectia muncii	20.14	0	0	5	0	5	-10	16	16	17
Alte cheltuieli (cod 20.30.01 la 20.30.04+20.30.06+20.30.07+20.30.09+)	20.30	0	0	20	10	10	-40	69	70	72
Alte cheltuieli cu bunuri si servicii	20.30.30	0	0	20	10	10	-40	69	70	72
TITLUL VI . TRANSFERURI INTRE UNITATI ALE ADMINISTRATIEI PUBLICE (cod 51.01)	51	10.415	0	0	0	0	10.415	0	0	0
Transferuri curente (cod	51.01	10.415	0	0	0	0	10.415	0	0	0
Transferuri catre institutii publice	51.01.01	10.415	0	0	0	0	10.415	0	0	0
OPERATIUNI FINANCIARE (cod 80+81)	79	17.307	0	4.348	4.348	4.347	4.264	17.307	17.307	17.307
TITLUL XVI RAMBURSARI DE CREDITE (cod 81.01+81.02)	81	17.307	0	4.348	4.348	4.347	4.264	17.307	17.307	17.307
Rambursari de credite externe (cod 81.01.01+81.01.02+81.01.05+81.01.06)	81.01	7.990	0	1.998	1.998	1.997	1.997	7.990	7.990	7.990
Rambursari de credite aferente datoriei publice externe locale	81.01.05	7.990	0	1.998	1.998	1.997	1.997	7.990	7.990	7.990
Diferențe de curs aferente datoriei publice externe	81.01.06	0	0	0	0	0	0	0	0	0
Rambursari de credite interne (cod 81.02.01+81.02.02+81.02.05)	81.02	9.317	0	2.350	2.350	2.350	2.267	9.317	9.317	9.317
Rambursari de credite aferente datoriei publice interne locale	81.02.05	9.317	0	2.350	2.350	2.350	2.267	9.317	9.317	9.317
		0	0	0	0	0	0	0	0	0
SECȚIUNEA DE DEZVOLTARE (cod 51+55+56+70+84)	1.500	0	0	2.000	7.927	-2.140	-6.287	0	0	0
Titlul VIII Proiecte cu finantare din Fonduri externe nerambursabile (cod 56)	56	1.500	0	2.000	1.500	-2.000	0	0	0	0
Programe din Fondul European de Dezvoltare Regională (FEDR)	56.01	1.500	0	2.000	1.500	-2.000	0	0	0	0
Finanțarea națională **)	56.01.01	0	0	0	0	0	0	0	0	0
Finanțarea Uniunii Europene **)	56.01.02	0	0	0	0	0	0	0	0	0
Cheltuieli neeligibile **)	56.01.03	1.500	0	2.000	1.500	-2.000	0	0	0	0
CHELTUIELI DE CAPITAL (cod 71+72)	70	0	0	0	6.427	-140	-6.287	0	0	0
TITLUL XII ACTIVE NEFINANCIARE (cod 71.01 la 71.03)	71	0	0	0	6.427	-140	-6.287	0	0	0
Active fixe (cod 71.01.01 la 71.01.03+71.01.30)	71.01	0	0	0	184	393	-577	0	0	0
Construcții	71.01.01	0	0	0	44	440	-484	0	0	0
Mașini, echipamente si mijloace de transport	71.01.02	0	0	0	140	-47	-93	0	0	0

VIZAT
spre neschimbare,

- mii lei -

DENUMIREA INDICATORILOR	Cod indicator	Buget						Estimari	Estimari	Estimari
		2016						2017	2018	2019
		CB	din care credite bugetare destinate stingerii platilor restante	Trim. I	Trim. II	Trim. III	Trim. IV	CB	CB	CB
Reparații capitale aferente activelor fixe	71.03	0	0	0	6.243	-533	-5.710	0	0	0
.....										

ORDONATOR PRINCIPAL DE CREDITE
PRIMAR,
TOADER MUGUR MIHAI



DIRECTOR EXECUTIV,
DIRECTIA ECONOMICA

A blue ink signature of the Executive Director of the Economic Directorate.

VIZAT
spre neschimbare,
SECRETAR,

11/05

B U G E T U L

PE TITLURI DE CHELTUIELI, ARTICOLE ȘI ALINEATE, PE ANUL 2016

CAPITOL:84.02

SUBCAPITOL:

PARAGRAF:

Transporturi - TOTAL

CB - CREDIT BUGETAR

VIZAT
 spre neschimbare,
 SECRETAR,

- mii lei -

DENUMIREA INDICATORILOR	Cod indicator	Buget						Estimari	Estimari	Estimari
		2016						2017	2018	2019
		CB	din care credite bugetare destinate stingerii platilor restante	Trim. I	Trim. II	Trim. III	Trim. IV	CB	CB	CB
TOTAL CHELTUIELI		29.222	0	7.549	13.455	3.352	4.866	25.725	25.875	26.035
SECȚIUNEA DE FUNCȚIONARE (cod 01+79+84)		27.722	0	5.549	5.528	5.492	11.153	25.725	25.875	26.035
CHELTUIELI CURENTE (cod 10+20+30+40+50+51+55+57+)	01	10.415	0	1.201	1.180	1.145	6.889	8.418	8.568	8.728
TITLUL I CHELTUIELI DE PERSONAL (cod 10.01 la 10.03)	10	0	0	432	433	408	-1.273	1.683	1.685	1.686
Cheltuieli salariale in bani (cod 10.01.01 la 10.01.16 +10.01.30)	10.01	0	0	345	346	324	-1.015	1.303	1.303	1.303
Salarii de baza	10.01.01	0	0	321	321	300	-942	1.140	1.140	1.140
Sporuri pentru conditii de munca	10.01.05	0	0	21	21	21	-63	143	143	143
Alte sporuri	10.01.06	0	0	1	1	1	-3	5	5	5
Alte drepturi salariale in bani	10.01.30	0	0	2	3	2	-7	15	15	15
Contributii (cod 10.03.01 la 10.03.06)	10.03	0	0	87	87	84	-258	380	382	383
Contributii de asigurari sociale de stat	10.03.01	0	0	57	57	54	-168	280	280	280
Contributii de asigurări de somaj	10.03.02	0	0	2	2	2	-6	6	6	6
Contributii de asigurari sociale de sanatate	10.03.03	0	0	18	18	18	-54	56	58	59

Contributii de asigurari pentru accidente de munca si boli profesio	10.03.04	0	0	1	1	1	-3	3	3	3
Prime de asigurare de viață plătite de angajator pentru angajați	10.03.05	0	0	0	0	0	0	0	0	0
Contributii pentru concedii si indemnizatii	10.03.06	0	0	9	9	9	-27	35	35	35
TITLUL II BUNURI SI SERVICII (cod 20.01 la 20.06+20.09 la 20.16+20.18 la 20.25+20.27+20.30)	20	0	0	769	747	737	-2.253	6.735	6.883	7.042
Bunuri si servicii (cod 20.01.01 la 20.01.09+20.01.30)	20.01	0	0	596	588	584	-1.768	5.096	5.206	5.327
Furnituri de birou	20.01.01	0	0	10	9	9	-28	40	40	40
<i>Materiale pentru curatenie</i>	20.01.02	0	0	2	1	1	-4	6	7	7
Încalzit, Iluminat si forta motrica	20.01.03	0	0	35	30	35	-100	249	255	261
Apa, canal si salubritate	20.01.04	0	0	1	0	1	-2	4	4	4
Carburanti si lubrifianti	20.01.05	0	0	175	175	175	-525	800	802	821
Piese de schimb	20.01.06	0	0	50	50	40	-140	317	325	333
Posta, telecomunicatii, radio, tv, internet	20.01.08	0	0	8	8	8	-24	63	65	67
Materiale si prestari de servicii cu caracter functional	20.01.09	0	0	250	250	250	-750	3.173	3.253	3.328
Alte bunuri si servicii pentru întretinere si functionare	20.01.30	0	0	65	65	65	-195	444	455	466
Reparatii curente	20.02	0	0	125	125	120	-370	1.374	1.408	1.441
Hrana (cod 20.03.01+20.03.02)	20.03	0	0	0	2	0	-2	2	2	2
Hrana pentru oameni	20.03.01	0	0	0	2	0	-2	2	2	2
Medicamente si materiale sanitare (cod 20.04.01 la 20.04.04)	20.04	0	0	1	0	1	-2	4	4	4
Materiale sanitare	20.04.02	0	0	1	0	1	-2	2	2	2
Bunuri de natura obiectelor de inventar (cod 20.05.01+20.05.03)	20.05	0	0	13	12	13	-38	57	58	58
Uniforme si echipament	20.05.01	0	0	5	5	5	-15	25	25	25
Alte obiecte de inventar	20.05.30	0	0	8	7	8	-23	32	33	33
Deplasari, detasari, transferari (cod 20.06.01+20.06.02)	20.06	0	0	3	3	2	-8	20	20	20
Deplasari interne, detașări, transferări	20.06.01	0	0	3	3	2	-8	20	20	20
Carti, publicatii si materiale documentare	20.11	0	0	1	0	0	-1	1	1	1
Consultanta si expertiza	20.12	0	0	5	5	0	-10	85	87	89
Pregatire profesionala	20.13	0	0	0	2	2	-4	11	11	11
Protectia muncii	20.14	0	0	5	0	5	-10	16	16	17
Alte cheltuieli (cod 20.30.01 la 20.30.04+20.30.06+20.30.07+20.30.08)	20.30	0	0	20	10	10	-40	69	70	72
Alte cheltuieli cu bunuri si servicii	20.30.30	0	0	20	10	10	-40	69	70	72
TITLUL VI . TRANSFERURI INTRE UNITATI ALE ADMINISTRATIEI PUBLICE (cod 51.01)	51	10.415	0	0	0	0	10.415	0	0	0
Transferuri curente (cod 51.01)	51.01	10.415	0	0	0	0	10.415	0	0	0
Transferuri catre institutii publice	51.01.01	10.415	0	0	0	0	10.415	0	0	0
OPERATIUNI FINANCIARE (cod 80+81)	79	17.307	0	4.348	4.348	4.347	4.264	17.307	17.307	17.307
TITLUL XVI RAMBURSARI DE CREDITE (cod 81.01+81.02)	81	17.307	0	4.348	4.348	4.347	4.264	17.307	17.307	17.307

Rambursari de credite externe (cod 81.01.01+81.01.02+81.01.05)	81.01	7.990	0	1.998	1.998	1.997	1.997	7.990	7.990	7.990
Rambursari de credite aferente datoriei publice externe locale	81.01.05	7.990	0	1.998	1.998	1.997	1.997	7.990	7.990	7.990
Rambursari de credite interne (cod 81.02.01+81.02.02+81.02.05)	81.02	9.317	0	2.350	2.350	2.350	2.267	9.317	9.317	9.317
Rambursari de credite aferente datoriei publice interne locale	81.02.05	9.317	0	2.350	2.350	2.350	2.267	9.317	9.317	9.317
SECȚIUNEA DE DEZVOLTARE (cod 51+55+56+70+84)		1.500	0	2.000	7.927	-2.140	-6.287	0	0	0
Titlul VIII Proiecte cu finantare din Fonduri externe nerambursate	56	1.500	0	2.000	1.500	-2.000	0	0	0	0
Programe din Fondul European de Dezvoltare Regională (FEDR)	56.01	1.500	0	2.000	1.500	-2.000	0	0	0	0
Finanțarea națională **)	56.01.01	0	0	0	0	0	0	0	0	0
Finanțarea Uniunii Europene **)	56.01.02	0	0	0	0	0	0	0	0	0
Cheltuieli neeligibile **)	56.01.03	1.500	0	2.000	1.500	-2.000	0	0	0	0
CHELTUIELI DE CAPITAL (cod 71+72)	70	0	0	0	6.427	-140	-6.287	0	0	0
TITLUL XII ACTIVE NEFINANCIARE (cod 71.01 la 71.03)	71	0	0	0	6.427	-140	-6.287	0	0	0
Active fixe (cod 71.01.01 la 71.01.03+71.01.30)	71.01	0	0	0	184	393	-577	0	0	0
Construcții	71.01.01	0	0	0	44	440	-484	0	0	0
Mașini, echipamente si mijloace de transport	71.01.02	0	0	0	140	-47	-93	0	0	0
Reparații capitale aferente activelor fixe	71.03	0	0	0	6.243	-533	-5.710	0	0	0

ORDONATOR PRINCIPAL DE CREDITE



DIRECTOR EXECUTIV
DIRECTIA ECONOMICA

VIZAT
spre neschimbare,
SECRETAR,

Contributii pentru concedii si indemnizatii	10.03.06	0	0	9	9	9	-27	35	35	35
TITLUL II BUNURI SI SERVICII (cod 20.01 la 20.06+20.09 la 20.16+20.18 la 20.25+20.27+20.30)	20	0	0	769	747	737	-2.253	6.735	6.883	7.042
Bunuri si servicii (cod 20.01.01 la 20.01.09+20.01.30)	20.01	0	0	596	588	584	-1.768	5.096	5.206	5.327
Furnituri de birou	20.01.01	0	0	10	9	9	-28	40	40	40
<i>Materiale pentru curatenie</i>	20.01.02	0	0	2	1	1	-4	6	7	7
Încalzit, Iluminat si forta motrica	20.01.03	0	0	35	30	35	-100	249	255	261
Apa, canal si salubritate	20.01.04	0	0	1	0	1	-2	4	4	4
Carburanti si lubrifianti	20.01.05	0	0	175	175	175	-525	800	802	821
Piese de schimb	20.01.06	0	0	50	50	40	-140	317	325	333
Transport	20.01.07	0	0	0	0	0	0	0	0	0
Posta, telecomunicatii, radio, tv, internet	20.01.08	0	0	8	8	8	-24	63	65	67
Materiale si prestari de servicii cu caracter functional	20.01.09	0	0	250	250	250	-750	3.173	3.253	3.328
Alte bunuri si servicii pentru întretinere si functionare	20.01.30	0	0	65	65	65	-195	444	455	466
Reparatii curente	20.02	0	0	125	125	120	-370	1.374	1.408	1.441
Hrana (cod 20.03.01+20.03.02)	20.03	0	0	0	2	0	-2	2	2	2
Hrana pentru oameni	20.03.01	0	0	0	2	0	-2	2	2	2
Hrana pentru animale	20.03.02	0	0	0	0	0	0	0	0	0
Medicamente si materiale sanitare (cod 20.04.01 la 20.04.04)	20.04	0	0	1	0	1	-2	4	4	4
Medicamente	20.04.01	0	0	0	0	0	0	2	2	2
Materiale sanitare	20.04.02	0	0	1	0	1	-2	2	2	2
Bunuri de natura obiectelor de inventar (cod 20.05.01+20.05.02)	20.05	0	0	13	12	13	-38	57	58	58
Uniforme si echipament	20.05.01	0	0	5	5	5	-15	25	25	25
Lenjerie si accesorii de pat	20.05.03	0	0	0	0	0	0	0	0	0
Alte obiecte de inventar	20.05.30	0	0	8	7	8	-23	32	33	33
Deplasari, detasari, transferari (cod 20.06.01+20.06.02)	20.06	0	0	3	3	2	-8	20	20	20
Deplasari interne, detaşări, transferări	20.06.01	0	0	3	3	2	-8	20	20	20
Carti, publicatii si materiale documentare	20.11	0	0	1	0	0	-1	1	1	1
Consultanta si expertiza	20.12	0	0	5	5	0	-10	85	87	89
Pregatire profesionala	20.13	0	0	0	2	2	-4	11	11	11
Protectia muncii	20.14	0	0	5	0	5	-10	16	16	17
Alte cheltuieli (cod 20.30.01 la 20.30.04+20.30.06+20.30.07+20.30.08)	20.30	0	0	20	10	10	-40	69	70	72
Alte cheltuieli cu bunuri si servicii	20.30.30	0	0	20	10	10	-40	69	70	72
OPERATIUNI FINANCIARE (cod 80+81)	79	17.307	0	4.348	4.348	4.347	4.264	17.307	17.307	17.307
TITLUL XVI RAMBURSARI DE CREDITE (cod 81.01+81.02)	81	17.307	0	4.348	4.348	4.347	4.264	17.307	17.307	17.307
Rambursari de credite externe (cod 81.01.01+81.01.02+81.01.03)	81.01	7.990	0	1.998	1.998	1.997	1.997	7.990	7.990	7.990
Rambursari de credite aferente datoriei publice externe locale	81.01.05	7.990	0	1.998	1.998	1.997	1.997	7.990	7.990	7.990

127
spre
SECRETAR,

Rambursari de credite interne (cod 81.02.01+81.02.02+81.02.05)	81.02	9.317	0	2.350	2.350	2.350	2.267	9.317	9.317	9.317
Rambursari de credite aferente datoriei publice interne locale	81.02.05	9.317	0	2.350	2.350	2.350	2.267	9.317	9.317	9.317
SECȚIUNEA DE DEZVOLTARE (cod 51+55+56+70+84)		1.500	0	2.000	7.927	-2.140	-6.287	0	0	0
Titlul VIII Proiecte cu finantare din Fonduri externe neramburs	56	1.500	0	2.000	1.500	-2.000	0	0	0	0
Programe din Fondul European de Dezvoltare Regională (FEDR)	56.01	1.500	0	2.000	1.500	-2.000	0	0	0	0
Finanțarea națională **)	56.01.01	0	0	0	0	0	0	0	0	0
Finanțarea Uniunii Europene **)	56.01.02	0	0	0	0	0	0	0	0	0
Cheltuieli neeligibile **)	56.01.03	1.500	0	2.000	1.500	-2.000	0	0	0	0
CHELTUIELI DE CAPITAL (cod 71+72)	70	0	0	0	6.427	-140	-6.287	0	0	0
TITLUL XII ACTIVE NEFINANCIARE (cod 71.01 la 71.03)	71	0	0	0	6.427	-140	-6.287	0	0	0
Active fixe (cod 71.01.01 la 71.01.03+71.01.30)	71.01	0	0	0	184	393	-577	0	0	0
Construcții	71.01.01	0	0	0	44	440	-484	0	0	0
Mașini, echipamente si mijloace de transport	71.01.02	0	0	0	140	-47	-93	0	0	0
Reparații capitale aferente activelor fixe	71.03	0	0	0	6.243	-533	-5.710	0	0	0

ORDONATOR PRINCIPAL DE CREDITE

PRIMAR,
TOADER MUGUR MIHAI



DIRECTOR EXECUTIV,
DIRECTIA ECONOMICA

VIZAT
spre neschimbare,
SECRETAR,

11/05

BUGETUL

PE TITLURI DE CHELTUIELI, ARTICOLE ȘI ALINEATE, PE ANUL 2016

CAPITOL:84.02

SUBCAPITOL:84.02.03

PARAGRAF:84.02.03.03

STRAZI - TOTAL

CB - CREDIT BUGETAR

- mii lei -

DENUMIREA INDICATORILOR	Cod indicator	Buget						Estimari	Estimari	Estimari
		2016						2017	2018	2019
		CB	din care credite bugetare destinate stingerii platilor restante	Trim. I	Trim. II	Trim. III	Trim. IV	CB	CB	CB
TOTAL CHELTUIELI		18.807	0	7.549	13.455	3.352	-5.549	25.725	25.875	26.035
SECȚIUNEA DE FUNCȚIONARE (cod 01+79+84)		17.307	0	5.549	5.528	5.492	738	25.725	25.875	26.035
CHELTUIELI CURENTE (cod 10+20+30+40+50+51+55+57+59)	01	0	0	1.201	1.180	1.145	-3.526	8.418	8.568	8.728
TITLUL I CHELTUIELI DE PERSONAL (cod 10.01 la 10.03)	10	0	0	432	433	408	-1.273	1.683	1.685	1.686
Cheltuieli salariale in bani (cod 10.01.01 la 10.01.16 +10.01.30)	10.01	0	0	345	346	324	-1.015	1.303	1.303	1.303
Salarii de baza	10.01.01	0	0	321	321	300	-942	1.140	1.140	1.140
Sporuri pentru conditii de munca	10.01.05	0	0	21	21	21	-63	143	143	143
Alte sporuri	10.01.06	0	0	1	1	1	-3	5	5	5
Alte drepturi salariale in bani	10.01.30	0	0	2	3	2	-7	15	15	15
Contributii (cod 10.03.01 la 10.03.06)	10.03	0	0	87	87	84	-258	380	382	383
Contributii de asigurari sociale de stat	10.03.01	0	0	57	57	54	-168	280	280	280
Contributii de asigurări de somaj	10.03.02	0	0	2	2	2	-6	6	6	6
Contributii de asigurari sociale de sanatate	10.03.03	0	0	18	18	18	-54	56	58	59
Contributii de asigurari pentru accidente de munca si boli profesionale	10.03.04	0	0	1	1	1	-3	3	3	3
Contributii pentru concedii si indemnizatii	10.03.06	0	0	9	9	9	-27	35	35	35
TITLUL II BUNURI SI SERVICII (cod 20.01 la 20.06+20.09 la 20.16+20.18 la 20.25+20.27+20.30)	20	0	0	769	747	737	-2.253	6.735	6.883	7.042

SECRETAR
spre neschimbare,

- mii lei -

DENUMIREA INDICATORILOR	Cod indicator	Buget						Estimari	Estimari	Estimari
		2016						2017	2018	2019
		CB	din care credite bugetare destinate stingerii platilor restante	Trim. I	Trim. II	Trim. III	Trim. IV	CB	CB	CB
Bunuri si servicii (cod 20.01.01 la 20.01.09+20.01.30)	20.01	0	0	596	588	584	-1.768	5.096	5.206	5.327
Furnituri de birou	20.01.01	0	0	10	9	9	-28	40	40	40
<i>Materiale pentru curatenie</i>	20.01.02	0	0	2	1	1	-4	6	7	7
Încalzit, Iluminat si forta motrica	20.01.03	0	0	35	30	35	-100	249	255	261
Apa, canal si salubritate	20.01.04	0	0	1	0	1	-2	4	4	4
Carburanti si lubrifianti	20.01.05	0	0	175	175	175	-525	800	802	821
Piese de schimb	20.01.06	0	0	50	50	40	-140	317	325	333
Transport	20.01.07	0	0	0	0	0	0	0	0	0
Posta, telecomunicatii, radio, tv, internet	20.01.08	0	0	8	8	8	-24	63	65	67
Materiale si prestari de servicii cu caracter functional	20.01.09	0	0	250	250	250	-750	3.173	3.253	3.328
Alte bunuri si servicii pentru întretinere si functionare	20.01.30	0	0	65	65	65	-195	444	455	466
Reparatii curente	20.02	0	0	125	125	120	-370	1.374	1.408	1.441
Hrana (cod 20.03.01+20.03.02)	20.03	0	0	0	2	0	-2	2	2	2
Hrana pentru oameni	20.03.01	0	0	0	2	0	-2	2	2	2
Medicamente si materiale sanitare (cod 20.04.01 la 20.04.04)	20.04	0	0	1	0	1	-2	4	4	4
Medicamente	20.04.01	0	0	0	0	0	0	2	2	2
Materiale sanitare	20.04.02	0	0	1	0	1	-2	2	2	2
Bunuri de natura obiectelor de inventar (cod 20.05.01+20.05.03+20.05.30)	20.05	0	0	13	12	13	-38	57	58	58
Uniforme si echipament	20.05.01	0	0	5	5	5	-15	25	25	25
Lenjerie si accesorii de pat	20.05.03	0	0	0	0	0	0	0	0	0
Alte obiecte de inventar	20.05.30	0	0	8	7	8	-23	32	33	33
Deplasari, detasari, transferari (cod 20.06.01+20.06.02)	20.06	0	0	3	3	2	-8	20	20	20
Deplasari interne, detaşări, transferări	20.06.01	0	0	3	3	2	-8	20	20	20
Carti, publicatii si materiale documentare	20.11	0	0	1	0	0	-1	1	1	1
Consultanta si expertiza	20.12	0	0	5	5	0	-10	85	87	89
Pregatire profesionala	20.13	0	0	0	2	2	-4	11	11	11
Protectia muncii	20.14	0	0	5	0	5	-10	16	16	17
Alte cheltuieli (cod 20.30.01 la 20.30.04+20.30.06+20.30.07+20.30.09)	20.30	0	0	20	10	10	-40	69	70	72
Alte cheltuieli cu bunuri si servicii	20.30.30	0	0	20	10	10	-40	69	70	72

VIZAT
spre neschimbare,
SECRETAR,

- mii lei -

DENUMIREA INDICATORILOR	Cod indicator	Buget						Estimari	Estimari	Estimari
		2016						2017	2018	2019
		CB	din care credite bugetare destinate stingerii platilor restante	Trim. I	Trim. II	Trim. III	Trim. IV	CB	CB	CB
OPERATIUNI FINANCIARE (cod 80+81)	79	17.307	0	4.348	4.348	4.347	4.264	17.307	17.307	17.307
TITLUL XVI RAMBURSARI DE CREDITE (cod 81.01+81.02)	81	17.307	0	4.348	4.348	4.347	4.264	17.307	17.307	17.307
Rambursari de credite externe (cod 81.01.01+81.01.02+81.01.05+81.01.06)	81.01	7.990	0	1.998	1.998	1.997	1.997	7.990	7.990	7.990
Rambursari de credite aferente datoriei publice externe locale	81.01.05	7.990	0	1.998	1.998	1.997	1.997	7.990	7.990	7.990
Diferențe de curs aferente datoriei publice externe	81.01.06	0	0	0	0	0	0	0	0	0
Rambursari de credite interne (cod 81.02.01+81.02.02+81.02.05)	81.02	9.317	0	2.350	2.350	2.350	2.267	9.317	9.317	9.317
Rambursari de credite aferente datoriei publice interne locale	81.02.05	9.317	0	2.350	2.350	2.350	2.267	9.317	9.317	9.317
SECȚIUNEA DE DEZVOLTARE (cod 51+55+56+70+84)		1.500	0	2.000	7.927	-2.140	-6.287	0	0	0
Titlul VIII Proiecte cu finantare din Fonduri externe nerambursabile	56	1.500	0	2.000	1.500	-2.000	0	0	0	0
Programe din Fondul European de Dezvoltare Regională (FEDR)	56.01	1.500	0	2.000	1.500	-2.000	0	0	0	0
Finanțarea națională **)	56.01.01	0	0	0	0	0	0	0	0	0
Finanțarea Uniunii Europene **)	56.01.02	0	0	0	0	0	0	0	0	0
Cheltuieli neeligibile **)	56.01.03	1.500	0	2.000	1.500	-2.000	0	0	0	0
CHELTUIELI DE CAPITAL (cod 71+72)	70	0	0	0	6.427	-140	-6.287	0	0	0
TITLUL XII ACTIVE NEFINANCIARE (cod 71.01 la 71.03)	71	0	0	0	6.427	-140	-6.287	0	0	0
Active fixe (cod 71.01.01 la 71.01.03+71.01.30)	71.01	0	0	0	184	393	-577	0	0	0
Construcții	71.01.01	0	0	0	44	440	-484	0	0	0
Mașini, echipamente si mijloace de transport	71.01.02	0	0	0	140	-47	-93	0	0	0
Mobilier, aparatură birotică și alte active corporale	71.01.03	0	0	0	0	0	0	0	0	0
Alte active fixe	71.01.30	0	0	0	0	0	0	0	0	0
Stocuri (cod 71.02.01)	71.02	0	0	0	0	0	0	0	0	0
Rezerve de stat și de mobilizare	71.02.01	0	0	0	0	0	0	0	0	0
Reparații capitale aferente activelor fixe	71.03	0	0	0	6.243	-533	-5.710	0	0	0

ORDONATOR PRINCIPAL DE CREDITE

PRIMAR,
TOADER MUGUR MIHAI



DIRECTOR EXECUTIV,
DIRECTIA ECONOMICA



B U G E T U L
PE TITLURI DE CHELTUIELI, ARTICOLE ȘI ALINEATE, PE ANUL 2016

CAPITOL:84.02
SUBCAPITOL:84.02.03
PARAGRAF:84.02.03.03
STRAZI -
ADMINISTRAȚIA DOMENIULUI PUBLIC SECTOR 2



CB - CREDIT BUGETAR

- mii lei -

DENUMIREA INDICATORILOR	Cod indicator	Buget						Estimari	Estimari	Estimari
		2016						2017	2018	2019
		CB	din care credite bugetare destinate stingerii platilor restante	Trim. I	Trim. II	Trim. III	Trim. IV	CB	CB	CB
TOTAL CHELTUIELI		0	0	1.201	7.607	1.005	-9.813	8.418	8.568	8.728
SECȚIUNEA DE FUNCȚIONARE (cod 01+79+84)		0	0	1.201	1.180	1.145	-3.526	8.418	8.568	8.728
CHELTUIELI CURENTE (cod 10+20+30+40+50+51+55+57+59)	01	0	0	1.201	1.180	1.145	-3.526	8.418	8.568	8.728
TITLUL I CHELTUIELI DE PERSONAL (cod 10.01 la 10.03)	10	0	0	432	433	408	-1.273	1.683	1.685	1.686
Cheltuieli salariale in bani (cod 10.01.01 la 10.01.16 +10.01.30)	10.01	0	0	345	346	324	-1.015	1.303	1.303	1.303
Salarii de baza	10.01.01	0		321	321	300	-942	1.140	1.140	1.140
Sporuri pentru conditii de munca	10.01.05	0		21	21	21	-63	143	143	143
Alte sporuri	10.01.06	0		1	1	1	-3	5	5	5
Alte drepturi salariale in bani	10.01.30	0		2	3	2	-7	15	15	15
Contributii (cod 10.03.01 la 10.03.06)	10.03	0	0	87	87	84	-258	380	382	383
Contributii de asigurari sociale de stat	10.03.01	0		57	57	54	-168	280	280	280
Contributii de asigurări de somaj	10.03.02	0		2	2	2	-6	6	6	6

- mii lei -

DENUMIREA INDICATORILOR	Cod indicator	Buget						Estimari	Estimari	Estimari
		2016						2017	2018	2019
		CB	din care credite bugetare destinate stingerii platilor restante	Trim. I	Trim. II	Trim. III	Trim. IV	CB	CB	CB
Contributii de asigurari sociale de sanatate	10.03.03	0		18	18	18	-54	56	58	59
Contributii de asigurari pentru accidente de munca si boli profesionale	10.03.04	0		1	1	1	-3	3	3	3
Contributii pentru concedii si indemnizatii	10.03.06	0		9	9	9	-27	35	35	35
TITLUL II BUNURI SI SERVICII (cod 20.01 la 20.06+20.09 la 20.16+20.18 la 20.25+20.27+20.30)	20	0	0	769	747	737	-2.253	6.735	6.883	7.042
Bunuri si servicii (cod 20.01.01 la 20.01.09+20.01.30)	20.01	0	0	596	588	584	-1.768	5.096	5.206	5.327
Furnituri de birou	20.01.01	0		10	9	9	-28	40	40	40
<i>Materiale pentru curatenie</i>	20.01.02	0		2	1	1	-4	6	7	7
Încalzit, Iluminat si forta motrica	20.01.03	0		35	30	35	-100	249	255	261
Apa, canal si salubritate	20.01.04	0		1	0	1	-2	4	4	4
Carburanti si lubrifianti	20.01.05	0		175	175	175	-525	800	802	821
Piese de schimb	20.01.06	0		50	50	40	-140	317	325	333
Posta, telecomunicatii, radio, tv, internet	20.01.08	0		8	8	8	-24	63	65	67
Materiale si prestari de servicii cu caracter functional	20.01.09	0		250	250	250	-750	3.173	3.253	3.328
Alte bunuri si servicii pentru întretinere si functionare	20.01.30	0		65	65	65	-195	444	455	466
Reparatii curente	20.02	0		125	125	120	-370	1.374	1.408	1.441
Hrana (cod 20.03.01+20.03.02)	20.03	0	0	0	2	0	-2	2	2	2
Hrana pentru oameni	20.03.01	0		0	2	0	-2	2	2	2
Medicamente si materiale sanitare (cod 20.04.01 la 20.04.04)	20.04	0	0	1	0	1	-2	4	4	4
Medicamente	20.04.01	0		0	0	0	0	2	2	2
Materiale sanitare	20.04.02	0		1	0	1	-2	2	2	2
Bunuri de natura obiectelor de inventar (cod 20.05.01+20.05.03+20.05.04)	20.05	0	0	13	12	13	-38	57	58	58
Uniforme si echipament	20.05.01	0		5	5	5	-15	25	25	25
Alte obiecte de inventar	20.05.30	0		8	7	8	-23	32	33	33
Deplasari, detasari, transferari (cod 20.06.01+20.06.02)	20.06	0	0	3	3	2	-8	20	20	20
Deplasari interne, detașări, transferări	20.06.01	0		3	3	2	-8	20	20	20
Carti, publicatii si materiale documentare	20.11	0		1	0	0	-1	1	1	1
Consultanta si expertiza	20.12	0		5	5	0	-10	85	87	89
Pregatire profesionala	20.13	0		0	2	2	-4	11	11	11

SECRETAR
11

- mii lei -

DENUMIREA INDICATORILOR	Cod indicator	Buget						Estimari	Estimari	Estimari
		2016						2017	2018	2019
		CB	din care credite bugetare destinate stingerii platilor restante	Trim. I	Trim. II	Trim. III	Trim. IV	CB	CB	CB
Protectia muncii	20.14	0		5	0	5	-10	16	16	17
Alte cheltuieli (cod 20.30.01 la 20.30.04+20.30.06+20.30.07+20.30.0	20.30	0	0	20	10	10	-40	69	70	72
Alte cheltuieli cu bunuri si servicii	20.30.30	0		20	10	10	-40	69	70	72
SECȚIUNEA DE DEZVOLTARE (cod 51+55+56+70+84)		0	0	0	6.427	-140	-6.287	0	0	0
CHELTUIELI DE CAPITAL (cod 71+72)	70	0	0	0	6.427	-140	-6.287	0	0	0
TITLUL XII ACTIVE NEFINANCIARE (cod 71.01 la 71.03)	71	0	0	0	6.427	-140	-6.287	0	0	0
Active fixe (cod 71.01.01 la 71.01.03+71.01.30)	71.01	0	0	0	184	393	-577	0	0	0
Construcții	71.01.01	0		0	44	440	-484			
Mașini, echipamente si mijloace de transport	71.01.02	0		0	140	-47	-93			
Reparații capitale aferente activelor fixe	71.03	0		0	6.243	-533	-5.710			

ORDONATOR PRINCIPAL DE CREDITE

PRIMAR,

TOADER MUGUR MIHAI



DIRECTOR EXECUTIV,
DIRECTIA ECONOMICA

VIZAT
spre neschimbare,
SECRETAR,

SECTORUL 2 AL MUNICIPIULUI BUCUREȘTI

Consiliul Local al Sectorului 2 Bucuresti

Formular:

11/05

la HCLS 2 NR.

Anexa nr. 2, 13
/

2016

BUGETUL
PE TITLURI DE CHELTUIELI, ARTICOLE ȘI ALINEATE, PE ANUL 2016

CAPITOL:84.02

SUBCAPITOL:84.02.50

PARAGRAF:

ALTE CHELTUIELI ÎN DOMENIUL TRANSPORTURILOR

ADMINISTRAȚIA DOMENIULUI PUBLIC SECTOR 2

- mii lei -

DENUMIREA INDICATORILOR	Cod indicator	Buget 2016	din care credite bugetare destinate stingerii platilor restante	Trim. I	Trim. II	Trim. III	Trim. IV	Estimari 2017	Estimari 2018	Estimari 2019
TOTAL CHELTUIELI		10.415	0	0	0	0	10.415	0	0	0
SECȚIUNEA DE FUNCȚIONARE (cod 01+79+84)		10.415	0	0	0	0	10.415	0	0	0
CHELTUIELI CURENTE (cod 10+20+30+40+50+51+52)	01	10.415	0	0	0	0	10.415	0	0	0
TITLUL VI . TRANSFERURI INTRE UNITATI ALE ADMINISTRATIEI PUBLICE (cod 51.01)	51	10.415	0	0	0	0	10.415	0	0	0
Transferuri curente (cod 51.01)	51.01	10.415	0	0	0	0	10.415	0	0	0
Transferuri catre institutii publice	51.01.01	10.415	0	0	0	0	10.415			

ORDONATOR PRINCIPAL DE CREDITE

PRIMAR,

TOADER MUGUR MIHAI



DIRECTOR EXECUTIV,
DIRECTIA ECONOMICA

VIZAT
spre neschimbare,
SECRETAR,

- mii lei -

DENUMIREA INDICATORILOR	Cod indicator	Buget						Estimari	Estimari	Estimari
		2016						2017	2018	2019
		CB	din care credite bugetare destinate stingerii platilor restante	Trim. I	Trim. II	Trim. III	Trim. IV	CB	CB	CB
Contributii pentru concedii si indemnizatii	10.03.06	0	0	25	25	27	-77	71	72	73
TITLUL II BUNURI SI SERVICII (cod 20.01 la 20.06+20.09 la 20.16+20.18 la 20.25+20.27+20.30)	20	0	0	10.454	13.464	8.523	-32.441	60.600	60.818	61.038
Bunuri si servicii (cod 20.01.01 la 20.01.09+20.01.30)	20.01	0	0	9.694	11.997	6.920	-28.611	57.177	57.311	57.454
Furnituri de birou	20.01.01	0	0	25	24	34	-83	77	78	79
<i>Materiale pentru curatenie</i>	20.01.02	0	0	6	8	11	-25	20	21	21
Încalzit, Iluminat si forta motrica	20.01.03	0	0	375	280	335	-990	1.549	1.555	1.561
Apa, canal si salubritate	20.01.04	0	0	251	400	501	-1.152	1.304	1.304	1.304
Carburanti si lubrifianti	20.01.05	0	0	475	575	575	-1.625	2.300	2.302	2.321
Piese de schimb	20.01.06	0	0	100	145	90	-335	515	528	540
Transport	20.01.07	0	0	0	0	0	0	0	0	0
Posta, telecomunicatii, radio, tv, internet	20.01.08	0	0	22	25	22	-69	165	169	173
Materiale si prestari de servicii cu caracter functional	20.01.09	0	0	8.250	10.250	5.162	-23.662	50.173	50.253	50.328
Alte bunuri si servicii pentru întretinere si functionare	20.01.30	0	0	190	290	190	-670	1.074	1.101	1.127
Reparatii curente	20.02	0	0	375	625	470	-1.470	1.649	1.690	1.729
Hrana (cod 20.03.01+20.03.02)	20.03	0	0	0	4	4	-8	6	6	6
Hrana pentru oameni	20.03.01	0	0	0	4	4	-8	6	6	6
Medicamente si materiale sanitare (cod 20.04.01 la 20.04.04)	20.04	0	0	1	1	2	-4	8	9	9
Medicamente	20.04.01	0	0	0	0	0	0	5	5	5
Materiale sanitare	20.04.02	0	0	1	1	2	-4	3	4	4
Bunuri de natura obiectelor de inventar (cod 20.05.01+20.05.03)	20.05	0	0	168	572	443	-1.183	852	873	892
Uniforme si echipament	20.05.01	0	0	10	15	85	-110	62	63	64
Lenjerie si accesorii de pat	20.05.03	0	0	0	0	0	0	0	0	0
Alte obiecte de inventar	20.05.30	0	0	158	557	358	-1.073	790	810	828
Deplasari, detasari, transferari (cod 20.06.01+20.06.02)	20.06	0	0	18	18	17	-53	41	42	42
Deplasari interne, detaşări, transferări	20.06.01	0	0	18	18	17	-53	41	42	42
Carti, publicatii si materiale documentare	20.11	0	0	3	1	1	-5	7	8	8
Consultanta si expertiza	20.12	0	0	45	60	40	-145	244	250	255
Pregatire profesionala	20.13	0	0	5	7	22	-34	41	41	41

VIZAT
 spre schimbare
 SECRETAR,

- mii lei -

DENUMIREA INDICATORILOR	Cod indicator	Buget						Estimari	Estimari	Estimari
		2016						2017	2018	2019
		CB	din care credite bugetare destinate stingerii platilor restante	Trim. I	Trim. II	Trim. III	Trim. IV	CB	CB	CB
Protectia muncii	20.14	0	0	15	5	20	-40	53	54	56
Alte cheltuieli (cod 20.30.01 la 20.30.04+20.30.06+20.30.07+20.30.09)	20.30	0	0	130	174	584	-888	522	534	546
Chirii	20.30.04	0	0	90	89	89	-268	347	356	364
Prestari servicii pentru transmiterea drepturilor	20.30.06	0	0	0	0	0	0	0	0	0
Fondul Presedintelui/Fondul conducatorului institutiei publice	20.30.07	0	0	0	0	0	0	0	0	0
Executarea silita a creantelor bugetare	20.30.09	0	0	0	0	0	0	0	0	0
Alte cheltuieli cu bunuri si servicii	20.30.30	0	0	40	35	445	-520	175	178	182
TITLUL VI . TRANSFERURI INTRE UNITATI ALE ADMINISTRATIEI PUBLICE (cod 51.01)	51	61.996	0	0	0	0	61.996	0	0	0
Transferuri curente (cod 51.01)	51.01	61.996	0	0	0	0	61.996	0	0	0
Transferuri catre institutii publice	51.01.01	61.996	0	0	0	0	61.996	0	0	0
TITLUL X ALTE CHELTUIELI (cod 59.01+59.02+59.11+59.12+59.17)	59	0	0	0	0	3.700	-3.700	0	0	0
Despăgubiri civile	59.17	0	0	0	0	3.700	-3.700	0	0	0
SECȚIUNEA DE DEZVOLTARE (cod 51+55+56+70+84)		0	0	1.000	10.946	1.124	-13.070	0	0	0
CHELTUIELI DE CAPITAL (cod 71+72)	70	0	0	1.000	10.946	1.124	-13.070	0	0	0
TITLUL XII ACTIVE NEFINANCIARE (cod 71.01 la 71.03)	71	0	0	1.000	10.946	1.124	-13.070	0	0	0
Active fixe (cod 71.01.01 la 71.01.03+71.01.30)	71.01	0	0	1.000	4.503	1.342	-6.845	0	0	0
Construcții	71.01.01	0	0	1.000	4.044	1.389	-6.433	0	0	0
Mașini, echipamente si mijloace de transport	71.01.02	0	0	0	177	-47	-130	0	0	0
Mobilier, aparatură birotică și alte active corporale	71.01.03	0	0	0	82	0	-82	0	0	0
Alte active fixe	71.01.30	0	0	0	200	0	-200	0	0	0
Reparații capitale aferente activelor fixe	71.03	0	0	0	6.443	-218	-6.225	0	0	0

ORDONATOR PRINCIPAL DE CREDITE
PRIMAR,
TOADER MUGUR MIHAIL



DIRECTOR EXECUTIV,
DIRECTIA ECONOMICA



BUCUREȘTI
SECTORUL 2 AL MUNICIPIULUI BUCUREȘTI

Formular:
11/02

la HCLS2 nr. / Anexa nr. 3
2016



BUGETUL INSTITUȚIILOR PUBLICE ȘI ACTIVITĂȚILOR FINANȚATE INTEGRAL
SAU PARȚIAL DIN VENITURI PROPRII, PE ANUL 2016 ȘI ESTIMĂRI PENTRU ANII 2017-2019

CB - CREDIT BUGETAR

mii lei

DENUMIREA INDICATORILOR	Cod indicator	Buget						Estimari	Estimari	Estimari
		2016						2017	2018	2019
		CB	din care credite bugetare destinate stingerii platilor restante	Trim. I	Trim. II	Trim. III	Trim. IV	CB	CB	CB
TOTAL VENITURI (cod 00.02+00.15+00.16+00.17+45.10)	00.01	102.478	0	16.517	9.833	7.121	69.007	49.678	50.136	52.177
I. VENITURI CURENTE (cod 00.03+00.12)	00.02	29.054		7.310	7.614	6.209	7.921	27.741	27.856	27.869
C. VENITURI NEFISCALE (cod 00.13+00.14)	00.12	29.054	0	7.310	7.614	6.209	7.921	27.741	27.856	27.869
C1. VENITURI DIN PROPRIETATE (cod 30.10+31.10)	00.13	5.711	0	1.721	1.547	1.280	1.163	5.694	5.789	5.789
Venituri din proprietate (cod 30.10.05+30.10.09+30.10.50)	30.10	5.711	0	1.721	1.547	1.280	1.163	5.687	5.782	5.782
Venituri din concesiuni si inchirieri	30.10.05	5.711		1.721	1.547	1.280	1.163	5.687	5.782	5.782
Alte venituri din concesiuni si inchirieri de catre institutiile publice	30.10.05.30	5.711	0	1.721	1.547	1.280	1.163	5.687	5.782	5.782
Venituri din dobanzi	31.10	0	0	0	0	0	0	7	7	7
Alte venituri din dobanzi	31.10.03	0	0	0	0	0	0	7	7	7
C2. VANZARI DE BUNURI SI SERVICII (cod 33.10+34.10+35.10+36.10)	00.14	23.343		5.589	6.067	4.929	6.758	22.047	22.067	22.080
Venituri din prestari de servicii si alte activitati (cod 33.10.05+33.10.08+33.10.13+33.10.14+33.10.16+33.10.17+33.10.19+33.10.21+33.10.30 la 33.10.32+33.10.50)	33.10	20.584		4.895	5.456	3.907	6.326	19.816	19.821	19.824
Taxe si alte venituri in învățământ	33.10.05	3.612		182	1.460	1.113	857	3.996	3.996	3.996
Venituri din prestări de servicii	33.10.08	116		80	31	2	3	66	66	66

DENUMIREA INDICATORILOR	Cod indicator	Buget						Estimari	Estimari	Estimari
		2016						2017	2018	2019
		CB	din care credite bugetare destinate stingerii platilor restante	Trim. I	Trim. II	Trim. III	Trim. IV	CB	CB	CB
Taxe si alte venituri din protectia mediului	33.10.09	5		0	0	4	1	0	0	0
Contributia elevilor si studentilor pentru internate, camine si cantine	33.10.14	13.405		4.087	3.573	2.169	3.576	13.426	13.426	13.426
Venituri din valorificarea produselor obtinute din activitatea proprie	33.10.16	3		1	1	1	0	0	0	0
Venituri din organizarea de cursuri de calificare si conversie profesionale	33.10.17	400		100	100	100	100	1.390	1.390	1.390
Alte venituri din prestari de servicii si alte activitati	33.10.50	3.043		445	291	518	1.789	938	943	946
Amenzi, penalitati si confiscari (cod 35.10.50)	35.10	2		0	2	0	0	0	0	0
Alte amenzi, penalitati si confiscari	35.10.50	2		0	2	0	0	0	0	0
Diverse venituri (cod 36.10.50)	36.10	2.077	0	407	399	879	392	1.820	1.825	1.825
Sume provenite din finantarea anilor precedenti	36.10.32	379	0	0	0	379	0	0	0	0
Sume provenite din finantarea anilor precedenti aferent sectiunii de functionare	36.10.32.03	379	0	0	0	379	0	0	0	0
Alte venituri	36.10.50	1.698		407	399	500	392	1.820	1.825	1.825
Transferuri voluntare, altele decât subvențiile (cod 37.10.01+37.10.02)	37.10	680	0	287	210	143	40	411	421	431
Donații și sponsorizări	37.10.01	680		287	210	143	40	411	421	431
Vărsăminte din secțiunea de funcționare pentru finanțarea secțiunii de dezvoltare (cu semnul minus)	37.10.03	-9.907		-40	-6	-98	-9.763	-500	-600	-600
Vărsăminte din secțiunea de funcționare	37.10.04	9.907		40	6	98	9.763	500	600	600
III OPERATIUNI FINANCIARE (cod 40.10+41.10)	00.16	8.308	0	6.951	440	567	350	0	0	0
Incasari din rambursarea imprumuturilor acordate	40.10	8.306	0	6.951	440	565	350	0	0	0
Sume utilizate din excedentul anului precedent pentru efectuarea de cheltuieli	40.10.15	8.306	0	6.951	440	565	350	0	0	0
Sume utilizate din excedentul anului precedent pentru secțiunea de funcționare	40.10.15.01	5.729	0	6.170	0	-441	0	0	0	0
Sume utilizate din excedentul anului precedent pentru secțiunea de dezvoltare	40.10.15.02	2.577	0	781	440	1.006	350	0	0	0
Alte operatiuni financiare (cod 41,10,06)	41.10	2	0	0	0	2	0	0	0	0
Sume din excedentul anului precedent pentru acoperirea golurilor temporare de casa	41.10.06	2	0	0	0	2	0	0	0	0
IV. SUBVENTII (cod 00.18)	00.17	64.942		2.256	1.779	171	60.736	21.937	22.280	24.308
SUBVENTII DE LA ALTE NIVELE ALE ADMINISTRATIEI PUBLICE	00.18	64.942	0	2.256	1.779	171	60.736	21.937	22.280	24.308

VIZAT
spre neschimbare,
SECRETAR,

DENUMIREA INDICATORILOR	Cod indicator	Buget						Estimari	Estimari	Estimari
		2016						2017	2018	2019
		CB	din care credite bugetare destinate stingerii platilor restante	Trim. I	Trim. II	Trim. III	Trim. IV	CB	CB	CB
SUBVENTII DE LA ALTE ADMINISTRATII (cod 43.10.09+43.10.10)	43.10	64.911		2.256	1.779	140	60.736	21.937	22.280	24.308
Subvenții pentru instituții publice	43.10.09	63.811		2.256	679	140	60.736	5.780	5.800	5.850
Subvenții din bugetele locale pentru finanțarea cheltuielilor de capital	43.10.14	1.100		0	1.100	0	0	16.157	16.480	18.458
Sume FEN postaderare in contul platilor efectuate si prefinantari (cod 45.10.01 la 45.10.05)	45.10	174	0	0	0	174	0	0	0	0
Mecanismul financiar SEE (cod 45.02.17.01+45.02.17.02+45.02.17.03)	45.10.17	174	0	0	0	174	0	0	0	0
Prefinanțare	45.10.17.03	174	0	0	0	174	0	0	0	0
TOTAL CHELTUIELI (cod 50.10+59.10+63.10+69.10+79.10)	49.10	102.478	0	16.517	9.833	7.121	69.007	49.678	50.136	52.177
SECȚIUNEA DE FUNCȚIONARE (cod 01+79+84)		88.689	0	15.696	8.287	5.812	58.894	33.021	33.056	33.119
CHELTUIELI CURENTE (cod 10+20+30+40+50+51+55+57+59)	01	88.689	0	15.696	8.287	5.812	58.894	33.021	33.056	33.119
TITLUL I CHELTUIELI DE PERSONAL	10	14.150	0	2.680	1.787	1.655	8.028	6.383	6.415	6.418
TITLUL II BUNURI SI SERVICII	20	70.839	0	13.016	6.500	4.157	47.166	26.638	26.641	26.701
SECȚIUNEA DE DEZVOLTARE (cod 51+55+56+70+84)		13.789	0	821	1.546	6.562	4.320	16.657	17.080	19.058
Titlul VIII Proiecte cu finantare din Fonduri externe nerambursabile	56	205	0	0	0	205	0	0	0	0
Mecanismul financiar SEE	56.17	205	0	0	0	205	0	0	0	0
Finantarea nationala *)	56.17.01	31	0	0	0	31	0	0	0	0
Finantarea externa nerambursabila *)	56.17.02	174	0	0	0	174	0	0	0	0
CHELTUIELI DE CAPITAL (cod 71+72)	70	13.584	0	821	1.546	6.357	4.320	16.657	17.080	19.058
TITLUL XII ACTIVE NEFINANCIARE (cod 71.01 la 71.03)	71	13.584	0	821	1.546	6.357	4.320	16.657	17.080	19.058
Active fixe (cod 71.01.01 la 71.01.03+71.01.30)	71.01	7.038	0	721	446	1.204	4.127	6.650	6.874	7.633
Construcții	71.01.01	5.942	0	360	440	1.385	3.302	400	500	500
Mașini, echipamente si mijloace de transport	71.01.02	148	0	140	0	-114	37	6.250	6.374	7.133
Mobilier, aparatură birotică și alte active corporale	71.01.03	680	0	140	6	-81	615	0	0	0
Alte active fixe	71.01.30	268	0	81	0	14	173	0	0	0
Reparații capitale aferente activelor fixe	71.03	6.546	0	100	1.100	5.153	193	10.007	10.206	11.425

VIZAT
spre neschimbare,
SECRETAR,

DENUMIREA INDICATORILOR	Cod indicator	Buget						Estimari	Estimari	Estimari
		2016						2017	2018	2019
		CB	din care credite bugetare destinate stingerii platilor restante	Trim. I	Trim. II	Trim. III	Trim. IV	CB	CB	CB
Partea a III-a CHELTUIELI SOCIAL-CULTURALE (COD 65.10+66.10+67.10+68.10)	63.10	84.557	0	14.159	8.254	5.039	57.105	44.628	44.986	47.027
Invatamant (cod 65.10.03+65.10.04+65.10.05+65.10.07+65.10.11)	65.10	28.051	0	11.591	6.350	4.765	5.345	22.208	22.208	22.208
SECȚIUNEA DE FUNCȚIONARE (cod 01+79+84)		27.742	0	11.591	6.344	4.462	5.345	22.208	22.208	22.208
CHELTUIELI CURENTE (cod 10+20+30+40+50+51+55+57+59)	01	27.742	0	11.591	6.344	4.462	5.345	22.208	22.208	22.208
TITLUL I CHELTUIELI DE PERSONAL	10	4.874	0	1.960	1.069	940	905	4.038	4.038	4.038
TITLUL II BUNURI SI SERVICII	20	22.868	0	9.631	5.275	3.522	4.440	18.170	18.170	18.170
SECȚIUNEA DE DEZVOLTARE (cod 51+55+56+70+84)		309	0	0	6	303	0	0	0	0
Titlul VIII Proiecte cu finantare din Fonduri externe nerambursabile	56	205	0	0	0	205	0	0	0	0
Mecanismul financiar SEE	56.17	205	0	0	0	205	0	0	0	0
Finantarea nationala *)	56.17.01	31	0	0	0	31	0	0	0	0
Finantarea externa nerambursabila *)	56.17.02	174	0	0	0	174	0	0	0	0
CHELTUIELI DE CAPITAL (cod 71+72)	70	104	0	0	6	98	0	0	0	0
TITLUL XII ACTIVE NEFINANCIARE (cod 71.01 la 71.03)	71	104	0	0	6	98	0	0	0	0
Active fixe (cod 71.01.01 la 71.01.03+71.01.30)	71.01	104	0	0	6	98	0	0	0	0
Construcții	71.01.01	0	0	0	0	0	0	0	0	0
Mașini, echipamente si mijloace de transport	71.01.02	20	0	0	0	20	0	0	0	0
Mobilier, aparatură birotică și alte active corporale	71.01.03	55	0	0	6	49	0	0	0	0
Alte active fixe	71.01.30	29	0	0	0	29	0	0	0	0
Reparații capitale aferente activelor fixe	71.03	0	0	0	0	0	0	0	0	0
<i>Din total capitol:</i>										
Învatamânt prescolar si primar (COD 65.10.03.01+65.10.03.02)	65.10.03	14.365	0	5.156	3.607	2.090	3.512	13.310	13.310	13.310
Învatamânt prescolar	65.10.03.01	14.052	0	5.073	3.480	2.038	3.461	13.053	13.053	13.053
Învatamânt primar	65.10.03.02	313	0	83	127	52	51	257	257	257
Învatamânt secundar (cod 65.10.04.01 la cod 65.10.04.03)	65.10.04	6.128	0	2.566	1.288	1.384	890	3.465	3.465	3.465
Învatamânt secundar inferior	65.10.04.01	1.948	0	968	419	409	152	1.025	1.025	1.025
Învatamânt secundar superior	65.10.04.02	4.157	0	1.592	859	968	738	2.248	2.248	2.248
Invatamant profesional	65.10.04.03	23	0	6	10	0	0	192	192	192

VIZ
SP7 neschimbare
SECRETAR,

DENUMIREA INDICATORILOR	Cod indicator	Buget						Estimari	Estimari	Estimari
		2016						2017	2018	2019
		CB	din care credite bugetare destinate stingerii platilor restante	Trim. I	Trim. II	Trim. III	Trim. IV	CB	CB	CB
Învatamânt postliceal	65.10.05	6.826	0	3.585	1.374	948	919	5.194	5.194	5.194
Învatamânt nedefinibil prin nivel (COD 65.10.07.04)	65.10.07	692	0	274	71	333	14	209	209	209
Învatamânt special	65.10.07.04	692	0	274	71	333	14	209	209	209
Servicii auxiliare pentru educatie (cod 65.10.11.03+65.10.11.30)	65.10.11	40	0	10	10	10	10	30	30	30
Internate si cantine pentru elevi	65.10.11.03	40	0	10	10	10	10	30	30	30
Alte cheltuieli în domeniul învățământului	65.10.50	0	0	0	0	0	0	0	0	0
Sanatate (cod 66.10.06+66.10.08+66.10.50)	66.10	1.150	0	50	1.100	0	0	16.207	16.530	18.508
SECȚIUNEA DE FUNCȚIONARE (cod 01+79+84)		50	0	50	0	0	0	50	50	50
CHELTUIELI CURENTE (cod 10+20+30+40+50+51+55+57+59)	01	50	0	50	0	0	0	50	50	50
TITLUL II BUNURI SI SERVICII	20	50	0	50	0	0	0	50	50	50
SECȚIUNEA DE DEZVOLTARE (cod 51+55+56+70+84)		1.100	0	0	1.100	0	0	16.157	16.480	18.458
CHELTUIELI DE CAPITAL (cod 71+72)	70	1.100	0	0	1.100	0	0	16.157	16.480	18.458
TITLUL XII ACTIVE NEFINANCIARE (cod 71.01 la 71.03)	71	1.100	0	0	1.100	0	0	16.157	16.480	18.458
Active fixe (cod 71.01.01 la 71.01.03+71.01.30)	71.01	0	0	0	0	0	0	6.200	6.324	7.083
Reparații capitale aferente activelor fixe	71.03	1.100	0	0	1.100	0	0	9.957	10.156	11.375
<i>Din total capitol:</i>										
Servicii medicale în unități sanitare cu paturi (cod 66.10.06.01)	66.10.06	1.100	0	0	1.100	0	0	16.157	16.480	18.458
Spitale generale	66.10.06.01	1.100	0	0	1.100	0	0	16.157	16.480	18.458
Alte cheltuieli in domeniul sanatatii (cod 66.10.50.50)	66.10.50	50	0	50	0	0	0	50	50	50
Alte institutii si actiuni sanitare	66.10.50.50	50	0	50	0	0	0	50	50	50
Cultura, recreere si religie (67.10.03+67.10.05+67.10.50)	67.10	54.956	0	2.398	684	154	51.720	5.802	5.827	5.880
SECȚIUNEA DE FUNCȚIONARE (cod 01+79+84)		47.246	0	2.358	684	154	44.050	5.802	5.827	5.880
CHELTUIELI CURENTE (cod 10+20+30+40+50+51+55+57+59)	01	47.246	0	2.358	684	154	44.050	5.802	5.827	5.880
TITLUL I CHELTUIELI DE PERSONAL	10	5.235	0	114	112	111	4.898	495	497	500
TITLUL II BUNURI SI SERVICII	20	42.011	0	2.244	572	43	39.152	5.307	5.330	5.380
SECȚIUNEA DE DEZVOLTARE (cod 51+55+56+70+84)		3.817	0	40	0	0	3.777	0	0	0
CHELTUIELI DE CAPITAL (cod 71+72)	70	3.817	0	40	0	0	3.777	0	0	0
TITLUL XII ACTIVE NEFINANCIARE (cod 71.01 la 71.03)	71	3.817	0	40	0	0	3.777	0	0	0

VIZAT
spre neschimbare,
SECRETAR,

DENUMIREA INDICATORILOR	Cod indicator	Buget						Estimari	Estimari	Estimari
		2016						2017	2018	2019
		CB	din care credite bugetare destinate stingerii platilor restante	Trim. I	Trim. II	Trim. III	Trim. IV	CB	CB	CB
Active fixe (cod 71.01.01 la 71.01.03+71.01.30)	71.01	3.817	0	40	0	0	3.777	0	0	0
Construcții	71.01.01	2.952	0	0	0	0	2.952	0	0	0
Mașini, echipamente si mijloace de transport	71.01.02	37	0	0	0	0	37	0	0	0
Mobilier, aparatură birotică și alte active corporale	71.01.03	625	0	10	0	0	615	0	0	0
Alte active fixe	71.01.30	203	0	30	0	0	173	0	0	0
<i>Din total capitol:</i>										
Servicii culturale (cod 67.10.03.03 la cod 67.10.03.07+67.10.03.09 la cod	67.10.03	3.235	0	2.258	684	154	139	5.802	5.827	5.880
Case de cultura	67.10.03.06	3.235	0	2.258	684	154	139	5.802	5.827	5.880
Alte servicii în domeniile culturii, recreerii si religiei	67.10.50	51.721	0	140	0	0	51.581	0	0	0
Asigurari si asistenta sociala (cod 68.10.04+68.10.05+68.10.11+68.10)	68.10	400	0	120	120	120	40	411	421	431
SECȚIUNEA DE FUNCȚIONARE (cod 01+79+84)		400	0	120	120	120	40	411	421	431
10+20+30+40+50+51+55+57+59)	01	400	0	120	120	120	40	411	421	431
TITLUL I CHELTUIELI DE PERSONAL	10	0	0	0	0	0	0	0	0	0
TITLUL II BUNURI SI SERVICII	20	400	0	120	120	120	40	411	421	431
<i>Din total capitol:</i>										
Alte cheltuieli în domeniul asigurărilor și asistenței sociale	68.10.50	400	0	120	120	120	40	411	421	431
Alte cheltuieli în domeniul asistenței sociale	68.10.50.50	400		120	120	120	40	411	421	431
Partea a IV-a SERVICII SI DEZVOLTARE PUBLICA, LOCUINTE, MEDIU SI APE (cod 70.10+74.10)	69.10	7.506	0	2.358	1.579	2.082	1.487	5.050	5.150	5.150
Locuinte, servicii si dezvoltare publica (cod 70.10.03+70.10.04+70.10)	70.10	7.506	0	2.358	1.579	2.082	1.487	5.050	5.150	5.150
SECȚIUNEA DE FUNCȚIONARE (cod 01+79+84)		4.929	0	1.577	1.139	1.076	1.137	4.550	4.550	4550
CHELTUIELI CURENTE (cod 10+20+30+40+50+51+55+57+59)	01	4.929	0	1.577	1.139	1.076	1.137	4.550	4.550	4.550
TITLUL I CHELTUIELI DE PERSONAL	10	2.419	0	606	606	604	603	1.850	1.880	1.880
TITLUL II BUNURI SI SERVICII	20	2.510	0	971	533	472	534	2.700	2.670	2.670
SECȚIUNEA DE DEZVOLTARE (cod 51+55+56+70+84)		2.577	0	781	440	1.006	350	500	600	600
CHELTUIELI DE CAPITAL (cod 71+72)	70	2.577	0	781	440	1.006	350	500	600	600
TITLUL XII ACTIVE NEFINANCIARE (cod 71.01 la 71.03)	71	2.577	0	781	440	1.006	350	500	600	600

VIZAT
spre neschimbare,
SECRETAR,

DENUMIREA INDICATORILOR	Cod indicator	Buget						Estimari	Estimari	Estimari
		2016						2017	2018	2019
		CB	din care credite bugetare destinate stingerii platilor restante	Trim. I	Trim. II	Trim. III	Trim. IV	CB	CB	CB
Active fixe (cod 71.01.01 la 71.01.03+71.01.30)	71.01	2.577	0	681	440	1.106	350	450	550	550
Construcții	71.01.01	2.535	0	360	440	1.385	350	400	500	500
Mașini, echipamente si mijloace de transport	71.01.02	6	0	140	0	-134	0	50	50	50
Mobilier, aparatură birotică și alte active corporale	71.01.03	0	0	130	0	-130	0	0	0	0
Alte active fixe	71.01.30	36	0	51	0	-15	0	0	0	0
Reparații capitale aferente activelor fixe	71.03	0	0	100	0	-100	0	50	50	50
Servicii și dezvoltare publică	70.10.04	7.506	0	2.358	1.579	2.082	1.487	5.050	5.150	5.150
Colectarea, tratarea si distrugerea deseurilor	74.10.05.02	0	0	0	0	0	0	0	0	0
Partea a V-a ACTIUNI ECONOMICE (cod 80.10+83.10+84.10+87.10)	79.10	10.415	0	0	0	0	10.415	0	0	0
Transporturi (cod 84.10.50)	84.10	10.415	0	0	0	0	10.415	0	0	0
<i>Din total capitol:</i>										
Alte cheltuieli în domeniul transporturilor	84.10.50	10.415	0	0	0	0	10.415	0	0	0

BUGETUL PE SECTIUNI CENTRALIZAT AL INSTITUȚIILOR PUBLICE ȘI ACTIVITĂȚILOR FINANȚATE INTEGRAL SAU PARȚIAL DIN VENITURI PROPRII PE ANUL 2016

- mii lei -

VENITURILE SECȚIUNII DE FUNCȚIONARE (cod 00.02+00.15+00.16)	00.01	88.689	0	15.696	8.287	5.812	58.894	33.021	33.056	33.119
I. VENITURI CURENTE (cod 00.03+00.12)	00.02	19.147		7.270	7.608	6.111	-1.842	27.241	27.256	27.269
C. VENITURI NEFISCALE (cod 00.13+00.14)	00.12	19.147		7.270	7.608	6.111	-1.842	27.241	27.256	27.269
C1. VENITURI DIN PROPRIETATE (cod 30.10)	00.13	5.711		1.721	1.547	1.280	1.163	5.694	5.789	5.789
Venituri din proprietate (cod 30.10.05+30.10.09+30.10.50)	30.10	5.711	0	1.721	1.547	1.280	1.163	5.694	5.789	5.789
Venituri din concesiuni si inchirieri	30.10.05	5.711		1.721	1.547	1.280	1.163	5.687	5.782	5.782
Alte venituri din concesiuni si inchirieri de catre institutiile publice	30.10.05.30	5.711		1.721	1.547	1.280	1.163	5.687	5.782	5.782
C2. VANZARI DE BUNURI SI SERVICII (cod 33.10+34.10+35.10+36.10)	00.14	13436		5549	6061	4831	-3005	21547	21467	21480
Venituri din prestari de servicii si alte activitati (cod 33.10.05+33.10.08+33.10.13+33.10.14+33.10.16+33.10.17+33.10.19+33.10.21+33.10.30 la 33.10.32+33.10.50)	33.10	20.584		4.895	5.456	3.907	6.326	19.816	19.821	19.824
Taxe si alte venituri in învățământ	33.10.05	3.612		182	1.460	1.113	857	3.996	3.996	3.996
Venituri din prestări de servicii	33.10.08	116		80	31	2	3	66	66	66

VIZAT
spre neschimbare,
SECRETAR,

DENUMIREA INDICATORILOR	Cod indicator	Buget						Estimari	Estimari	Estimari
		2016						2017	2018	2019
		CB	din care credite bugetare destinate stingerii platilor restante	Trim. I	Trim. II	Trim. III	Trim. IV	CB	CB	CB
Taxe si alte venituri din protectia mediului	33.10.09	5		0	0	4	1	0	0	0
Contributia de intretinere a persoanelor asistate	33.10.13	0		0	0	0	0	0	0	0
Contributia elevilor si studentilor pentru internate, camine si cantine	33.10.14	13.405		4.087	3.573	2.169	3.576	13.426	13.426	13.426
Venituri din valorificarea produselor obtinute din activitatea proprie	33.10.16	3		1	1	1	0	0	0	0
Venituri din organizarea de cursuri de calificare si conversie profesionale	33.10.17	400		100	100	100	100	1.390	1.390	1.390
Alte venituri din prestari de servicii si alte activitati	33.10.50	3.043		445	291	518	1.789	938	943	946
Amenzi, penalitati si confiscari (cod 35.10.50)	35.10	2	0	0	2	0	0	0	0	0
Alte amenzi, penalitati si confiscari	35.10.50	2		0	2	0	0	0	0	0
Diverse venituri (cod 36.10.50)	36.10	2.077	0	407	399	879	392	1.820	1.825	1.825
Sume provenite din finantarea anilor precedenti	36.10.32	379	0	0	0	379	0	0	0	0
Sume provenite din finantarea anilor precedenti aferent sectiunii de functionare	36.10.32.03	379	0	0	0	379	0	0	0	0
Alte venituri	36.10.50	1.698		407	399	500	392	1.820	1.825	1.825
Transferuri voluntare, altele decât subvențiile (cod 37.10.01+37.10.02)	37.10	-9.227		247	204	45	-9.723	-89	-179	-169
Donații și sponsorizări	37.10.01	680		287	210	143	40	411	421	431
Vărsăminte din secțiunea de funcționare pentru finanțarea secțiunii de dezvoltare (cu semnul minus)	37.01.03	-9.907		-40	-6	-98	-9.763	-500	-600	-600
III OPERATIUNI FINANCIARE	00.16	5.731		6.170	0	-439	0	0	0	0
Incasari din rambursarea imprumuturilor acordate	40.10	16.144		6.170	0	-441	0	0	0	0
Sume utilizate din excedentul anului precedent pentru efectuarea contractelor de leasing	40.10.15	16.144		6.170	0	-441	0	0	0	0
Sume utilizate din excedentul anului precedent pentru secțiunea de dezvoltare	40.10.15.01	5.729		6.170	0	-441	0	0	0	0
Alte operatiuni financiare	41.10	2	0	0	0	2	0	0	0	0
Sume din excedentul anului precedent pentru acoperirea golurilor	41.10.06	2	0	0	0	2	0	0	0	0
IV. SUBVENTII (cod 00.18)	00.17	63.811		2.256	679	140	60.736	5.780	5.800	5.850
SUBVENTII DE LA ALTE NIVELE ALE ADMINISTRATIEI PUBLICE	00.18	63.811		2.256	679	140	60.736	5.780	5.800	5.850
SUBVENTII DE LA ALTE ADMINISTRATII (cod 43.10.09+43.10.10)	43.10	63.811		2.256	679	140	60.736	5.780	5.800	5.850
Subvenții pentru instituții publice	43.10.09	63.811		2.256	679	140	60.736	5.780	5.800	5.850
Sume alocate de la bugetul local -secțiunea de functionare	43.10.22.01									
CHELTUIELILE SECȚIUNII DE FUNCȚIONARE (cod 50.10+59.10)	49.10	88.689	0	15.696	8.287	5.812	58.894	33.021	33.056	33.119

VIZAT
spre neschimbare,
SECRETAR,

DENUMIREA INDICATORILOR	Cod indicator	Buget						Estimari	Estimari	Estimari
		2016						2017	2018	2019
		CB	din care credite bugetare destinate stingerii platilor restante	Trim. I	Trim. II	Trim. III	Trim. IV	CB	CB	CB
SECȚIUNEA DE FUNCȚIONARE (cod 01+79+84)		88.689	0	15.696	8.287	5.812	58.894	33.021	33.056	33.119
CHELTUIELI CURENTE (cod 10+20+30+40+50+51+55+57+59)	01	88.689	0	15.696	8.287	5.812	58.894	33.021	33.056	33.119
TITLUL I CHELTUIELI DE PERSONAL	10	14.150	0	2.680	1.787	1.655	8.028	6.383	6.415	6.418
TITLUL II BUNURI SI SERVICII	20	70.839	0	13.016	6.500	4.157	47.166	26.638	26.641	26.701
<i>Partea a III-a CHELTUIELI SOCIAL-CULTURALE (COD 65.10+66.10+67.10+68.10)</i>	<i>63.10</i>	<i>79.138</i>	<i>0</i>	<i>14.119</i>	<i>7.148</i>	<i>4.736</i>	<i>53.135</i>	<i>28.471</i>	<i>28.506</i>	<i>28.569</i>
Invatamant (cod 65.10.03+65.10.04+65.10.05+65.10.07+65.10.11)	65.10	27.742	0	11.591	6.344	4.462	5.345	22.208	22.208	22.208
SECȚIUNEA DE FUNCȚIONARE (cod 01+79+84)		27.742	0	11.591	6.344	4.462	5.345	22.208	22.208	22.208
CHELTUIELI CURENTE (cod 10+20+30+40+50+51+55+57+59)	01	27.742	0	11.591	6.344	4.462	5.345	22.208	22.208	22.208
TITLUL I CHELTUIELI DE PERSONAL	10	4.874	0	1.960	1.069	940	905	4.038	4.038	4.038
TITLUL II BUNURI SI SERVICII	20	22.868	0	9.631	5.275	3.522	4.440	18.170	18.170	18.170
<i>Din total capitol:</i>										
Învatamânt prescolar si primar (COD 65.10.03.01+65.10.03.02)	65.10.03	14.365	0	5.156	3.607	2.090	3.512	13.310	13.310	13.310
Învatamânt prescolar	65.10.03.01	14.052	0	5.073	3.480	2.038	3.461	13.053	13.053	13.053
Învatamânt primar	65.10.03.02	313	0	83	127	52	51	257	257	257
Învatamânt secundar (cod 65.10.04.01 la cod 65.10.04.03)	65.10.04	6.103	0	2.566	1.282	1.365	890	3.465	3.465	3.465
Învatamânt secundar inferior	65.10.04.01	1.923	0	968	413	390	152	1.025	1.025	1.025
Învatamânt secundar superior	65.10.04.02	4.157	0	1.592	859	968	738	2.248	2.248	2.248
Invatamant profesional	65.10.04.03	23	0	6	10	7	0	192	192	192
Învatamânt postliceal	65.10.05	6.747	0	3.585	1.374	869	919	5.194	5.194	5.194
Învatamânt nedefinibil prin nivel (COD 65.10.07.04)	65.10.07	487	0	274	71	128	14	209	209	209
Învatamânt special	65.10.07.04	487	0	274	71	128	14	209	209	209
Servicii auxiliare pentru educatie (cod 65.10.11.03+65.10.11.30)	65.10.11	40	0	10	10	10	10	30	30	30
Internate si cantine pentru elevi	65.10.11.03	40	0	10	10	10	10	30	30	30
Sanatate (cod 66.10.06+66.10.08+66.10.50)	66.10	50	0	50	0	0	0	50	50	50
SECȚIUNEA DE FUNCȚIONARE (cod 01+79+84)		50	0	50	0	0	0	50	50	50
CHELTUIELI CURENTE (cod 10+20+30+40+50+51+55+57+59)	01	50	0	50	0	0	0	50	50	50
TITLUL II BUNURI SI SERVICII	20	50	0	50	0	0	0	50	50	50

VIZAT
spre ne schimbare,
SECRETAR,

DENUMIREA INDICATORILOR	Cod indicator	Buget						Estimari	Estimari	Estimari
		2016						2017	2018	2019
		CB	din care credite bugetare destinate stingerii platilor restante	Trim. I	Trim. II	Trim. III	Trim. IV	CB	CB	CB
<i>Din total capitol:</i>										
Alte cheltuieli in domeniul sanatatii (cod 66.10.50.50)	66.10.50	50	0	50	0	0	0	50	50	50
Alte institutii si actiuni sanitare	66.10.50.50	50	0	50	0	0	0	50	50	50
Cultura, recreere si religie (67.10.03+67.10.05+67.10.50)	67.10	50.946	0	2.358	684	154	47.750	5.802	5.827	5.880
SECȚIUNEA DE FUNCȚIONARE (cod 01+79+84)		50.946	0	2.358	684	154	44.050	5.802	5.827	5.880
CHELTUIELI CURENTE (cod 10+20+30+40+50+51+55+57+59)	01	50.946	0	2.358	684	154	44.050	5.802	5.827	5.880
TITLUL I CHELTUIELI DE PERSONAL	10	5.235	0	114	112	111	4.898	495	497	500
TITLUL II BUNURI SI SERVICII	20	42.011	0	2.244	572	43	39.152	5.307	5.330	5.380
TITLUL X ALTE CHELTUIELI (cod 59.01+59.02+59.11+59.12+59.15+59.17+59.22+59.25+59.30)	59	3.700	0	0	0	0	3.700	0	0	0
Despăgubiri civile	59.17	3.700	0	0	0	0	3.700	0	0	0
Servicii culturale (cod 67.10.03.03 la cod 67.10.03.07+67.10.03.09 la cod 67.10.03.11+67.10.03.15+67.10.03.30)	67.10.03	3.195	0	2.218	684	154	139	5.802	5.827	5.880
Scoli populare de arta si meserii	67.10.03.05									
Case de cultura	67.10.03.06	3.195	0	2.218	684	154	139	5.802	5.827	5.880
Alte servicii în domeniile culturii, recreerii si religiei	67.10.50	47.751	0	140	0	0	47.611	0	0	0
Asigurari si asistenta sociala (cod 68.10.04+68.10.05+68.10.11+68.10.12+68.10.13+68.10.14+68.10.15+68.10.16+68.10.17+68.10.18+68.10.19+68.10.20+68.10.21+68.10.22+68.10.23+68.10.24+68.10.25+68.10.26+68.10.27+68.10.28+68.10.29+68.10.30)	68.10	400	0	120	120	120	40	411	421	431
SECȚIUNEA DE FUNCȚIONARE (cod 01+79+84)		400	0	120	120	120	40	411	421	431
CHELTUIELI CURENTE (cod 10+20+30+40+50+51+55+57+59)	01	400	0	120	120	120	40	411	421	431
TITLUL I CHELTUIELI DE PERSONAL	10	0	0	0	0	0	0	0	0	0
TITLUL II BUNURI SI SERVICII	20	400	0	120	120	120	40	411	421	431
<i>Din total capitol:</i>										
Alte cheltuieli în domeniul asigurărilor și asistenței sociale	68.10.50	400	0	120	120	120	40	411	421	431
Alte cheltuieli în domeniul asistenței sociale	68.10.50.50	400		120	120	120	40	411	421	431
Partea a IV-a SERVICII SI DEZVOLTARE PUBLICA, LOCUINTE, MEDIU SI APE (cod 70.10+74.10)	69.10	4.929	0	1.577	1.139	1.076	1.137	4.550	4.550	4.550

VIZAT
spre neschimbare,
SECRETAR.

DENUMIREA INDICATORILOR	Cod indicator	Buget						Estimari	Estimari	Estimari
		2016						2017	2018	2019
		CB	din care credite bugetare destinate stingerii platilor restante	Trim. I	Trim. II	Trim. III	Trim. IV	CB	CB	CB
Locuinte, servicii si dezvoltare publica (cod 70.10.03+70.10.04+70.10.05)	70.10	4.929	0	1.577	1.139	1.076	1.137	4.550	4.550	4.550
SECȚIUNEA DE FUNCȚIONARE (cod 01+79+84)		4.929	0	1.577	1.139	1.076	1.137	4.550	4.550	4.550
10+20+30+40+50+51+55+57+59)	01	4.929	0	1.577	1.139	1.076	1.137	4.550	4.550	4.550
TITLUL I CHELTUIELI DE PERSONAL	10	2.419	0	606	606	604	603	1.850	1.880	1.880
TITLUL II BUNURI SI SERVICII	20	2.510	0	971	533	472	534	2.700	2.670	2.670
Servicii și dezvoltare publică	70.10.04	4.929	0	1.577	1.139	1.076	1.137	4.550	4.550	4.550
Partea a V-a ACTIUNI ECONOMICE (cod 80.10+83.10+84.10+87.10)	79.10	4.622	0	0	0	0	4.622	0	0	0
Transporturi (cod 84.10.50)	84.10	4.622	0	0	0	0	4.622	0	0	0
<i>Din total capitol:</i>										
Alte cheltuieli în domeniul transporturilor	84.10.50	4.622	0	0	0	0	4.622	0	0	0
VII. REZERVE, EXCEDENT / DEFICIT	96.10	0		0	0	0	0	0	0	0
EXCEDENTUL SECȚIUNII DE FUNCTIONARE (cod 00.01SF-49.10)	98.10	0		0	0	0	0	0	0	0

VENITURILE SECȚIUNII DE DEZVOLTARE (cod 00.31+00.15+00.17+45.10) - TOTAL	00.01	13.789	0	821	1.546	1.309	10.113	16.657	17.080	19.058
C VENITURI NEFISCALE (cod 00.14)	00.12	9.907		40	6	98	9.763	500	600	600
VÂNZĂRI DE BUNURI ȘI SERVICII (COD 37.10)	00.14	9.907		40	6	98	9.763	500	600	600
Transferuri voluntare altele decât subvențiile (cod 37.10.04)	37.10	9.907		40	6	98	9.763	500	600	600
Vărsăminte din secțiunea de funcționare	37.10.04	9.907		40	6	98	9.763	500	600	600
III OPERATIUNI FINANCIARE	00.16	2.577	0	781	440	1.006	350	0	0	0
Incasari din rambursarea imprumuturilor acordate	40.10	2.577	0	781	440	1.006	350	0	0	0
Sume utilizate din excedentul anului precedent pentru efectuarea c	40.10.15	2.577	0	781	440	1.006	350	0	0	0
Sume utilizate din excedentul anului precedent pentru sectiunea d	40.10.15.02	2.577	0	781	440	1.006	350	0	0	0
IV. SUBVENTII (cod 00.18)	00.17	1.131		0	1.100	31	0	16.157	16.480	18.458
SUBVENTII DE LA ALTE NIVELE ALE ADMINISTRATIEI PUBLICE	00.18	1.131		0	1.100	31	0	16.157	16.480	18.458
SUBVENTII DE LA ALTE ADMINISTRATII (cod	43.10	1.100		0	1.100	0	0	16.157	16.480	18.458
Subvenții din bugetele locale pentru finanțarea cheltuielilor de cap	43.10.14	1.100		0	1.100	0	0	16.157	16.480	18.458

VIZAT
spre neschimbare,
SECRETAR,

DENUMIREA INDICATORILOR	Cod indicator	Buget						Estimari	Estimari	Estimari
		2016						2017	2018	2019
		CB	din care credite bugetare destinate stingerii platilor restante	Trim. I	Trim. II	Trim. III	Trim. IV	CB	CB	CB
Sume FEN postaderare in contul platilor efectuate si prefinantari (cod 45.10.01 la 45.10.05)	45.10	174	0	0	0	174	0	0	0	
45.02.17.01+45.02.17.02+45.02.17.03)	45.10.17	174	0	0	0	174	0	0	0	
Prefinanțare	45.10.17.03	174	0	0	0	174	0	0	0	
CHELTUIELILE SECȚIUNII DE DEZVOLTARE (cod 50.10+59.10+60.10+61.10+62.10+63.10+64.10+65.10+66.10+67.10+68.10+69.10+70.10+71.10+72.10+73.10+74.10+75.10+76.10+77.10+78.10+79.10+80.10+81.10+82.10+83.10+84.10)	49.10	13.789	0	821	1.546	1.309	10.113	16.657	17.080	19.058
SECȚIUNEA DE DEZVOLTARE (cod 51+55+56+70+84)		7.598	0	821	1.546	1.104	4.127	16.657	17.080	19.058
CHELTUIELI DE CAPITAL (cod 71+72)	70	7.598	0	821	1.546	1.104	4.127	16.657	17.080	19.058
TITLUL XII ACTIVE NEFINANCIARE (cod 71.01 la 71.03)	71	7.598	0	821	1.546	1.104	4.127	16.657	17.080	19.058
Active fixe (cod 71.01.01 la 71.01.03+71.01.30)	71.01	6.498	0	721	446	1.204	4.127	6.650	6.874	7.633
Construcții	71.01.01	5.487	0	360	440	1.385	3.302	400	500	500
Mașini, echipamente si mijloace de transport	71.01.02	63	0	140	0	-114	37	6.250	6.374	7.133
Mobilier, aparatură birotică și alte active corporale	71.01.03	680	0	140	6	-81	615	0	0	0
Partea a III-a CHELTUIELI SOCIAL-CULTURALE (COD 65.10+66.10+67.10+68.10)	63.10	5.419	0	40	1.106	303	3.970	16.157	16.480	18.458
Invatamant (cod 65.10.03+65.10.04+65.10.05+65.10.07+65.10.11)	65.10	309	0	0	6	303	0	0	0	0
SECȚIUNEA DE DEZVOLTARE (cod 51+55+56+70+84)		309	0	0	6	303	0	0	0	0
Titlul VIII Proiecte cu finantare din Fonduri externe nerambursabile	56	205	0	0	0	205	0	0	0	0
'Mecanismul financiar SEE	56.17	205	0	0	0	205	0	0	0	0
Finantarea nationala *)	56.17.01	31	0	0	0	31	0	0	0	0
Finantarea externa nerambursabila *)	56.17.02	174	0	0	0	174	0	0	0	0
CHELTUIELI DE CAPITAL (cod 71+72)	70	104	0	0	6	98	0	0	0	0
TITLUL XII ACTIVE NEFINANCIARE (cod 71.01 la 71.03)	71	104	0	0	6	98	0	0	0	0
Active fixe (cod 71.01.01 la 71.01.03+71.01.30)	71.01	104	0	0	6	98	0	0	0	0
Mașini, echipamente si mijloace de transport	71.01.02	20	0	0	0	20	0	0	0	0
Mobilier, aparatură birotică și alte active corporale	71.01.03	55	0	0	6	49	0	0	0	0
Alte active fixe	71.01.30	29	0	0	0	29	0	0	0	0
Învatamânt secundar (cod 65.10.04.01 la cod 65.10.04.03)	65.10.04	25	0	0	6	19	0	0	0	0
Învatamânt secundar inferior	65.10.04.01	25	0	0	6	19	0	0	0	0

VIZAT
spre neschimbare,
SECRETAR,

DENUMIREA INDICATORILOR	Cod indicator	Buget						Estimari	Estimari	Estimari
		2016						2017	2018	2019
		CB	din care credite bugetare destinate stingerii platilor restante	Trim. I	Trim. II	Trim. III	Trim. IV	CB	CB	CB
Învatamânt postliceal	65.10.05	79	0	0	0	79	0	0	0	0
Învatamânt nedefinibil prin nivel (COD 65.10.07.04)	65.10.07	205	0	0	0	205	0	0	0	0
Învatamânt special	65.10.07.04	205	0	0	0	205	0	0	0	0
Sanatate (cod 66.10.06+66.10.08+66.10.50)	66.10	1.100	0	0	1.100	0	0	16.157	16.480	18.458
SECȚIUNEA DE DEZVOLTARE (cod 51+55+56+70+84)		1.100	0	0	1.100	0	0	16.157	16.480	18.458
CHELTUIELI DE CAPITAL (cod 71+72)	70	1.100	0	0	1.100	0	0	16.157	16.480	18.458
TITLUL XII ACTIVE NEFINANCIARE (cod 71.01 la 71.03)	71	1.100	0	0	1.100	0	0	16.157	16.480	18.458
Active fixe (cod 71.01.01 la 71.01.03+71.01.30)	71.01	0	0	0	0	0	0	6.200	6.324	7.083
Mașini, echipamente si mijloace de transport	71.01.02	0	0	0	0	0	0	6.200	6.324	7.083
Reparații capitale aferente activelor fixe	71.03	1.100	0	0	1.100	0	0	9.957	10.156	11.375
<i>Din total capitol:</i>										
Servicii medicale în unități sanitare cu paturi (cod 66.10.06.01)	66.10.06	1.100	0	0	1.100	0	0	16.157	16.480	18.458
Spitale generale	66.10.06.01	1.100	0	0	1.100	0	0	16.157	16.480	18.458
Cultura, recreere si religie (67.10.03+67.10.05+67.10.50)	67.10	4.010	0	40	0	0	3.970	0	0	0
SECȚIUNEA DE DEZVOLTARE (cod 51+55+56+70+84)		3.817	0	40	0	0	3.777	0	0	0
CHELTUIELI DE CAPITAL (cod 71+72)	70	3.817	0	40	0	0	3.777	0	0	0
TITLUL XII ACTIVE NEFINANCIARE (cod 71.01 la 71.03)	71	3.817	0	40	0	0	3.777	0	0	0
Active fixe (cod 71.01.01 la 71.01.03+71.01.30)	71.01	3.817	0	40	0	0	3.777	0	0	0
Mobilier, aparatură birotică și alte active corporale	71.01.03	625	0	10	0	0	615	0	0	0
Alte active fixe	71.01.30	203	0	30	0	0	173	0	0	0
<i>Din total capitol:</i>										
Servicii culturale (cod 67.10.03.03 la cod 67.10.03.07+67.10.03.09 la cod 67.10.03.11+67.10.03.15+67.10.03.30)	67.10.03	40	0	40	0	0	0	0	0	0
Case de cultura	67.10.03.06	40	0	40	0	0	0	0	0	0
Alte servicii în domeniile culturii, recreerii si religiei	67.10.50	3.970	0	0	0	0	3.970	0	0	0
Partea a IV-a SERVICII SI DEZVOLTARE PUBLICA, LOCUINTE, MEDIU SI APE (cod 70.10+74.10)	69.10	2.577	0	781	440	1.006	350	500	600	600
Locuinte, servicii si dezvoltare publica (cod 70.10.03+70.10.04+70.10.05)	70.10	2.577	0	781	440	1.006	350	500	600	600
SECȚIUNEA DE DEZVOLTARE (cod 51+55+56+70+84)		2.577	0	781	440	1.006	350	500	600	600

VIZAT
spre neschimbare,
SECRETAR,

DENUMIREA INDICATORILOR	Cod indicator	Buget						Estimari	Estimari	Estimari
		2016						2017	2018	2019
		CB	din care credite bugetare destinate stingerii platilor restante	Trim. I	Trim. II	Trim. III	Trim. IV	CB	CB	CB
CHELTUIELI DE CAPITAL (cod 71+72)	70	2.577	0	781	440	1.006	350	500	600	600
TITLUL XII ACTIVE NEFINANCIARE (cod 71.01 la 71.03)	71	2.577	0	781	440	1.006	350	500	600	600
Active fixe (cod 71.01.01 la 71.01.03+71.01.30)	71.01	2.577	0	681	440	1.106	350	450	550	550
Construcții	71.01.01	2.535	0	360	440	1.385	350	400	500	500
Mașini, echipamente si mijloace de transport	71.01.02	6	0	140	0	-134	0	50	50	50
Mobilier, aparatură birotică și alte active corporale	71.01.03	0	0	130	0	-130	0	0	0	0
Alte active fixe	71.01.30	36	0	51	0	-15	0	0	0	0
Reparații capitale aferente activelor fixe	71.03	0	0	100	0	-100	0	50	50	50
Servicii și dezvoltare publică	70.10.04	2.577	0	781	440	1.006	350	500	600	600
Partea a V-a ACTIUNI ECONOMICE (cod 80.10+83.10+84.10+87.10)	79.10	5.793	0	0	0	0	5.793	0	0	0
<i>Din total capitol:</i>										
Transporturi (cod 84.10.50)	84.10	5.793	0	0	0	0	5.793	0	0	0
<i>Din total capitol:</i>										
Alte cheltuieli în domeniul transporturilor	84.10.50	5.793	0	0	0	0	5.793	0	0	0
VII. REZERVE, EXCEDENT / DEFICIT	96.02	0		0	0	0	0	0	0	0
REZERVE	97.02									
EXCEDENT (cod 00.01SD-49.10SD)	98.02									
DEFICITUL SECTIUNII DE DEZVOLTARE ¹⁾ (cod 49.10)	99.02	0		0	0	0	0	0	0	0

¹⁾ finantat din excedentul anilor precedenti, din care:

*cap.65.10 "Învățământ"

* cap.70.10 - excedentul înregistrat de Administrația Piețelor

ORDONATOR PRINCIPAL DE CREDITE

ROMÂNIA
PRIMAR,
TOADER MUĞUR MIHAI



DIRECTOR EXECUTIV,
DIRECTIA ECONOMICA



BUCUREȘTI
SECTORUL 2 AL MUNICIPIULUI BUCUREȘTI

Formular:

11/02

Anexa nr. 3.1
la HCLS2 nr. /

2016

BUGETUL
PE TITLURI DE CHELTUIELI, ARTICOLE ȘI ALINEATE, PE ANUL 2016

VIZAT
spre neschimbare,
SECRETAR,

CAPITOL:49.10
SUBCAPITOL:
PARAGRAF:
TOTAL CHELTUIELI BUGET LOCAL

CB - CREDIT BUGETAR

- mii lei -

DENUMIREA INDICATORILOR	Cod indicator	Buget						Estimari	Estimari	Estimari
		2016						2017	2018	2019
		CB	din care credite bugetare destinate stingerii platilor restante	Trim. I	Trim. II	Trim. III	Trim. IV	CB	CB	CB
TOTAL VENITURI (secțiune funcționare + secțiune dezvoltare)	00.01	102.478		16.517	9.833	7.121	69.007	49.678	50.136	52.177
VII. REZERVE, EXCEDENT / DEFICIT	96.02	0		0	0	5.793	-5.793	0	0	0
REZERVE	97.02									
EXCEDENT (cod 00.01-49.10)	98.02									
DEFICIT ¹⁾ (cod 49.10-00.01)	99.02	0		0	0	5.793	-5.793	0	0	0
VENITURILE SECȚIUNII DE FUNCȚIONARE (cod 00.02+00.15+00.16+00.17+00.30)	00.01	88.689	0	15.696	8.287	5.812	58.894	33.021	33.056	33.119
I. VENITURI CURENTE (cod 00.03+00.12)	00.02	19.147		7.270	7.608	6.111	-1.842	27.241	27.256	27.269
C. VENITURI NEFISCALE (cod 00.13+00.14)	00.12	19.147		7.270	7.608	6.111	-1.842	27.241	27.256	27.269
C1. VENITURI DIN PROPRIETATE (cod 30.10+31.10)	00.13	5.711	0	1.721	1.547	1.280	1.163	5.694	5.789	5.789
Venituri din proprietate (cod 30.10.05+30.10.09+30.10.50)	30.10	5.711	0	1.721	1.547	1.280	1.163	5.687	5.782	5.782

- mii lei -

DENUMIREA INDICATORILOR	Cod indicator	Buget						Estimari	Estimari	Estimari
		2016						2017	2018	2019
		CB	din care credite bugetare destinate stingerii platilor restante	Trim. I	Trim. II	Trim. III	Trim. IV	CB	CB	CB
Venituri din concesiuni si inchirieri	30.10.05	5.711		1.721	1.547	1.280	1.163	5.687	5.782	5.782
Venituri din utilizarea pasunilor comunale	30.10.09	0		0	0	0	0	0	0	0
Alte venituri din concesiuni si inchirieri de catre institutiile publice	30.10.05.30	5.711	0	1.721	1.547	1.280	1.163	5.687	5.782	5.782
C2. VANZARI DE BUNURI SI SERVICII (cod 33.10+34.10+35.10+36.10+37.10)	00.14	13436		5549	6061	4831	-3005	21547	21467	21480
Venituri din prestari de servicii si alte activitati (cod 33.10.05+33.10.08+33.10.13+33.10.14+33.10.16+33.10.17+33.10.19+33.10.21+33.10.30 la 33.10.32+33.10.50)	33.10	20.584		4.895	5.456	3.907	6.326	19.816	19.821	19.824
Taxe si alte venituri in învățământ	33.10.05	3.612		182	1.460	1.113	857	3.996	3.996	3.996
Venituri din prestări de servicii	33.10.08	116		80	31	2	3	66	66	66
Taxe si alte venituri din protectia mediului	33.10.09	5		0	0	4	1	0	0	0
Contributia de intretinere a persoanelor asistate	33.10.13	0		0	0	0	0	0	0	0
cantine	33.10.14	13.405		4.087	3.573	2.169	3.576	13.426	13.426	13.426
Venituri din valorificarea produselor obtinute din activitatea proprie sau anexa	33.10.16	3		1	1	1	0	0	0	0
Venituri din organizarea de cursuri de calificare si conversie profesionala, specializare si perfectionare	33.10.17	400		100	100	100	100	1.390	1.390	1.390
Alte venituri din prestari de servicii si alte activitati	33.10.50	3.043		445	291	518	1.789	938	943	946
Amenzi, penalitati si confiscari (cod 35.10.50)	35.10	2	0	0	2	0	0	0	0	0
Alte amenzi, penalitati si confiscari	35.10.50	2		0	2	0	0	0	0	0
Diverse venituri (cod 36.10.50)	36.10	2.077	0	407	399	879	392	1.820	1.825	1.825
Venituri din disponibilitatile institutiilor publice, in curs de clarificare	36.10.25									
Sume provenite din finantarea anilor precedenti	36.10.32	379	0	0	0	379	0	0	0	0
Sume provenite din finantarea anilor precedenti aferent sectiunii de functionare	36.10.32.0	379	0	0	0	379	0	0	0	0
Alte venituri	36.10.50	1.698		407	399	500	392	1.820	1.825	1.825

SECRETAR,

- mii lei -

DENUMIREA INDICATORILOR	Cod indicator	Buget						Estimari	Estimari	Estimari
		2016						2017	2018	2019
		CB	din care credite bugetare destinate stingerii platilor restante	Trim. I	Trim. II	Trim. III	Trim. IV	CB	CB	CB
Transferuri voluntare, altele decât subvențiile (cod 37.10.01+37.10.50)	37.10	-9.227		247	204	45	-9.723	-89	-179	-169
Donații și sponsorizări	37.10.01	680		287	210	143	40	411	421	431
Vărsăminte din secțiunea de funcționare pentru finanțarea secțiunii de dezvoltare (cu semnul minus)	37.01.03	-9.907		-40	-6	-98	-9.763	-500	-600	-600
Alte transferuri voluntare	37.10.50	0		0	0	0	0	0	0	0
III OPERATIUNI FINANCIARE	00.16	5.731	0	6.170	0	-439	0	0	0	0
Incasari din rambursarea imprumuturilor acordate	40.10	16.144	0	6.170	0	-441	0	0	0	0
Sume utilizate din excedentul anului precedent pentru efectuarea de cheltuieli	40.10.15	16.144	0	6.170	0	-441	0	0	0	0
Sume utilizate din excedentul anului precedent pentru secțiunea de funcționare	40.10.15.01	5.729	0	6.170	0	-441	0	0	0	0
Alte operatiuni financiare (cod 41,10,06)	41.10	2	0	0	0	2	0	0	0	0
Sume din excedentul anului precedent pentru acoperirea golurilor temporare de casa	41.10.06	2	0	0	0	2	0	0	0	0
Imprumuturi de la bugetul local	41.10.11									
IV. SUBVENTII (cod 00.18)	00.17	63.811		2.256	679	140	60.736	5.780	5.800	5.850
SUBVENTII DE LA ALTE NIVELE ALE ADMINISTRATIEI PUBLICE (cod 42.10)	00.18	63.811		2.256	679	140	60.736	5.780	5.800	5.850
SUBVENTII DE LA ALTE ADMINISTRATII (cod 43.10.09+43.10.10+43.10.15)	43.10	63.811		2.256	679	140	60.736	5.780	5.800	5.850
Subvenții pentru instituții publice	43.10.09	63.811		2.256	679	140	60.736	5.780	5.800	5.850
VII. REZERVE, EXCEDENT / DEFICIT	96.10	0		0	0	0	0	0	0	0
EXCEDENTUL SECȚIUNII DE FUNCȚIONARE (cod 00.01SF-49.10SF)	98.10	0		0	0	0	0	0	0	0
VENITURILE SECȚIUNII DE DEZVOLTARE (cod 00.31+00.15+00.17+45.10) - TOTAL	00.01	13.789		821	1.546	1.309	10.113	16.657	17.080	19.058
C VENITURI NEFISCALE (cod 00.14)	00.12	9.907		40	6	98	9.763	500	600	600

VIZAT
 spre ne schimbare,
 SECRETAR,

- mii lei -

DENUMIREA INDICATORILOR	Cod indicator	Buget						Estimari	Estimari	Estimari
		2016						2017	2018	2019
		CB	din care credite bugetare destinate stingerii platilor restante	Trim. I	Trim. II	Trim. III	Trim. IV	CB	CB	CB
C2. VÂNZĂRI DE BUNURI ȘI SERVICII (cod 37.10)	00.14	9.907		40	6	98	9.763	500	600	600
Tranferuri voluntare, altele decât subvențiile (cod 37.10.04)	37.10	9.907		40	6	98	9.763	500	600	600
Vărsăminte din secțiunea de funcționare	37.10.04	9.907		40	6	98	9.763	500	600	600
III. OPERAȚIUNI FINANCIARE (cod 40.10)	00.16	2.577		781	440	1.006	350	0	0	0
Incasări din rambursarea împrumuturilor acordate (cod 40.02.14)	40.10	2.577	0	781	440	1.006	350	0	0	0
Sume utilizate din excedentul anului precedent pentru efectuarea de cheltuieli	40.10.15	2.577	0	781	440	1.006	350	0	0	0
Sume utilizate de administratiile locale din excedentul anului precedent pentru secțiunea de dezvoltare	40.10.15.02	2.577	0	781	440	1.006	350	0	0	0
IV. SUBVENTII (cod 00.18)	00.17	1.131		0	1.100	31	0	16.157	16.480	18.458
SUBVENTII DE LA ALTE NIVELE ALE ADMINISTRATIEI PUBLICE	00.18	1.131		0	1.100	31	0	16.157	16.480	18.458
Subvenții de la bugetul de stat (cod 42.10.39)	42.10	31		0	0	31	0	0	0	0
Subvenții de la bugetul de stat către institutii publice finanțate parțial sau integral din venituri proprii pentru proiecte finanțate din FEN postaderare	42.10.39	31		0	0	31	0	0	0	0
SUBVENTII DE LA ALTE ADMINISTRATII (cod 43.10.14+43.10.16+43.10.17)	43.10	1.100	0	0	1.100	0	0	16.157	16.480	18.458
Subvenții din bugetele locale pentru finanțarea cheltuielilor de capital din domeniul sănătății	43.10.14	1.100		0	1.100	0	0	16.157	16.480	18.458
Sume FEN postaderare în contul platilor efectuate și prefinanțări (cod 45.10.01 la 45.10.05 +45.10.07+45.10.08+45.10.15+45.10.16+45.10.17+45.10.18)	45.10	174	0	0	0	174	0	0	0	0
Mecanismul financiar SEE (cod 45.02.17.01+45.02.17.02+45.02.17.03)	45.10.17	174		0	0	174	0	0	0	0
Prefinanțare	45.10.17.03	174		0	0	174	0	0	0	0
DEFICITUL SECȚIUNII DE DEZVOLTARE (cod 49.10SD - 00.01SD)	99.10	0		0	0	-5.793	-5.793	0	0	0

VIZAT
 Spre în schimbare,
 SECRETAR,

- mii lei -

DENUMIREA INDICATORILOR	Cod indicator	Buget						Estimari	Estimari	Estimari
		2016						2017	2018	2019
		CB	din care credite bugetare destinate stingerii platilor restante	Trim. I	Trim. II	Trim. III	Trim. IV	CB	CB	CB
TOTAL CHELTUIELI		102.478	0	16.517	9.833	12.914	63.214	49.678	50.136	52.177
SECȚIUNEA DE FUNCȚIONARE (cod 01+79+84)		88.689	0	15.696	8.287	5.812	58.894	33.021	33.056	33.119
CHELTUIELI CURENTE (cod 10+20+30+40+50+51+55+57+59)	01	88.689	0	15.696	8.287	5.812	58.894	33.021	33.056	33.119
TITLUL I CHELTUIELI DE PERSONAL (cod 10.01 la 10.03)	10	14.150	0	2.680	1.787	1.655	8.028	6.383	6.415	6.418
Cheltuieli salariale in bani (cod 10.01.01 la 10.01.16 +10.01.30)	10.01	11.264	0	2.126	1.427	1.279	6.432	4.912	4.933	4.934
Salarii de baza	10.01.01	8.600	0	1.165	906	846	5.683	3.278	3.299	3.300
Sporuri pentru conditii de munca	10.01.05	291	0	4	1	1	285	9	9	9
Alte sporuri	10.01.06	19	0	7	3	3	6	15	15	15
Fond pentru posturi ocupate prin cumul	10.01.10	100	0	25	25	25	25	0	0	0
Fond aferent platii cu ora	10.01.11	1.483	0	525	372	291	295	1.000	1.000	1.000
Alte drepturi salariale in bani	10.01.30	771	0	400	120	113	138	610	610	610
Cheltuieli salariale in natura (cod 10.02.01 la 10.02.06+10.02.30)	10.02	140	0	35	35	35	35	160	160	160
Tichete de masa *)	10.02.01	140	0	35	35	35	35	160	160	160
Contributii (cod 10.03.01 la 10.03.06)	10.03	2.746	0	519	325	341	1.561	1.311	1.322	1.324
Contributii de asigurari sociale de stat	10.03.01	1.868	0	346	218	209	1.095	908	913	914
Contributii de asigurări de somaj	10.03.02	72	0	14	8	17	33	29	30	30
Contributii de asigurari sociale de sanatate	10.03.03	598	0	120	73	71	334	275	278	278
Contributii de asigurari pentru accidente de munca si boli profesionale	10.03.04	41	0	7	3	14	17	12	12	12
Contributii pentru concedii si indemnizatii	10.03.06	167	0	32	23	30	82	87	89	90
TITLUL II BUNURI SI SERVICII (cod 20.01 la 20.06+20.09 la 20.16+20.18 la 20.25+20.27+20.30)	20	70.839	0	13.016	6.500	4.157	47.166	26.638	26.641	26.701
Bunuri si servicii (cod 20.01.01 la 20.01.09+20.01.30)	20.01	46.913	0	5.036	1.535	1.486	38.856	6.149	6.146	6.162
Furnituri de birou	20.01.01	380	0	98	82	57	143	268	269	271
Materiale pentru curatenie	20.01.02	305	0	90	75	69	71	229	231	233
Încalzit, Iluminat si forta motrica	20.01.03	1.937	0	244	195	80	1.418	897	899	901
Apa, canal si salubritate	20.01.04	1.382	0	89	57	37	1.199	322	304	306

VIZA
spre neschimbare,
SECRETAR,

- mii lei -

DENUMIREA INDICATORILOR	Cod indicator	Buget						Estimari	Estimari	Estimari
		2016						2017	2018	2019
		CB	din care credite bugetare destinate stingerii platilor restante	Trim. I	Trim. II	Trim. III	Trim. IV	CB	CB	CB
Carburanti si lubrifianti	20.01.05	2.327	0	24	9	4	2.290	50	51	52
Piese de schimb	20.01.06	453	0	11	6	6	430	46	47	48
Posta, telecomunicatii, radio, tv, internet	20.01.08	335	0	93	60	48	134	202	205	208
Materiale si prestari de servicii cu caracter functional	20.01.09	33.232	0	802	358	348	31.724	1.496	1.497	1.498
Alte bunuri si servicii pentru întretinere si functionare	20.01.30	6.562	0	3.585	693	837	1.447	2.639	2.643	2.645
Reparatii curente	20.02	1.960	0	39	172	79	1.670	180	190	200
Hrana (cod 20.03.01+20.03.02)	20.03	14.432	0	5.159	3.582	2.124	3.567	13.411	13.411	13.412
Hrana pentru oameni	20.03.01	14.422	0	5.149	3.582	2.124	3.567	13.401	13.401	13.402
Hrana pentru animale	20.03.02	10	0	10	0	0	0	10	10	10
Medicamente si materiale sanitare (cod 20.04.01 la 20.04.04)	20.04	50	0	21	9	9	11	22	22	22
Medicamente	20.04.01	17	0	12	2	2	1	13	13	13
Materiale sanitare	20.04.02	33	0	9	7	7	10	9	9	9
Bunuri de natura obiectelor de inventar (cod 20.05.01+20.05.02)	20.05	2.138	0	262	311	135	1.430	393	398	405
Uniforme si echipament	20.05.01	167	0	19	10	8	130	10	10	10
Lenjerie si accesorii de pat	20.05.03	10	0	8	1	1	0	2	2	2
Alte obiecte de inventar	20.05.30	1.961	0	235	300	126	1.300	381	386	393
Deplasari, detasari, transferari (cod 20.06.01+20.06.02)	20.06	333	0	86	83	50	114	223	227	229
Deplasari interne, detaşări, transferări	20.06.01	224	0	51	36	30	107	169	173	175
Deplasari în străinătate	20.06.02	109	0	35	47	20	7	54	54	54
Carti, publicatii si materiale documentare	20.11	73	0	25	25	15	8	66	68	70
Pregatire profesionala	20.13	176	0	41	39	31	65	91	93	95
Protectia muncii	20.14	84	0	22	10	9	43	53	55	56
Alte cheltuieli (cod 20.30.01 la 20.30.04+20.30.06+20.30.07+20.30.08)	20.30	4.510	0	2.325	734	219	1.232	6.050	6.031	6.050
Reclama si publicitate	20.30.01	150	0	0	0	0	150	0	0	0
Protocol si reprezentare	20.30.02	25	0	25	0	0	0	0	0	0
Chirii	20.30.04	358	0	0	0	0	358	0	0	0
Alte cheltuieli cu bunuri si servicii	20.30.30	3.977	0	2.300	734	219	724	6.050	6.031	6.050

VIZAT
SECRETAR,

- mii lei -

DENUMIREA INDICATORILOR	Cod indicator	Buget						Estimari	Estimari	Estimari
		2016						2017	2018	2019
		CB	din care credite bugetare destinate stingerii platilor restante	Trim. I	Trim. II	Trim. III	Trim. IV	CB	CB	CB
TITLUL X ALTE CHELTUIELI (cod 59.01+59.02+59.11+59.12+)	59	3.700	0	0	0	0	3.700	0	0	0
Despăgubiri civile	59.17	3.700	0	0	0	0	3.700	0	0	0
SECȚIUNEA DE DEZVOLTARE (cod 51+55+56+70+84)		13.789	0	821	1.546	7.102	4.320	16.657	17.080	19.058
Titlul VIII Proiecte cu finantare din Fonduri externe nerambur	56	205	0	0	0	205	0	0	0	0
Mecanismul financiar SEE	56.17	205	0	0	0	205	0	0	0	0
Finantarea nationala *)	56.17.01	31	0	0	0	31	0	0	0	0
Finantarea externa nerambursabila *)	56.17.02	174	0	0	0	174	0	0	0	0
CHELTUIELI DE CAPITAL (cod 71+72)	70	13.584	0	821	1.546	6.897	4.320	16.657	17.080	19.058
TITLUL XII ACTIVE NEFINANCIARE (cod 71.01 la 71.03)	71	13.584	0	821	1.546	6.897	4.320	16.657	17.080	19.058
Active fixe (cod 71.01.01 la 71.01.03+71.01.30)	71.01	7.038	0	721	446	1.744	4.127	6.650	6.874	7.633
Construcții	71.01.01	5.942	0	360	440	1.840	3.302	400	500	500
Mașini, echipamente si mijloace de transport	71.01.02	148	0	140	0	-29	37	6.250	6.374	7.133
Mobilier, aparatură birotică și alte active corporale	71.01.03	680	0	140	6	-81	615	0	0	0
Alte active fixe	71.01.30	268	0	81	0	14	173	0	0	0
Reparații capitale aferente activelor fixe	71.03	6.546	0	100	1.100	5.153	193	10.007	10.206	11.425

ORDONATOR PRINCIPAL DE CREDITE

PRIMAR,
TOADER MUGUR MIHAI



DIRECTOR EXECUTIV,
DIRECTIA ECONOMICA



BUCUREȘTI
SECTORUL 2 AL MUNICIPIULUI BUCUREȘTI

Formular:

Anexa nr. 3.2
la HCLS2 nr. / 2016

BUGETUL
PE TITLURI DE CHELTUIELI, ARTICOLE ȘI ALINEATE, PE ANUL 2016

CAPITOL:63.10

SUBCAPITOL:

PARAGRAF:

TOTAL CAP 65.10; 66.10; 67.10; 68.10

CB - CREDIT BUGETAR

- mii lei -

DENUMIREA INDICATORILOR	Cod indicator	Buget						Estimari	Estimari	Estimari
		2016						2017	2018	2019
		CB	din care credite bugetare destinate stingerii platilor restante	Trim. I	Trim. II	Trim. III	Trim. IV	CB	CB	CB
TOTAL VENITURI (secțiune funcționare + secțiune dezvoltare)	00.01	84.557		14.159	8.254	5.039	57.105	44.628	44.986	47.027
VII. REZERVE, EXCEDENT / DEFICIT	96.02	0		0	0	0	0	0	0	0
REZERVE	97.02									
EXCEDENT (cod 00.01-49.10)	98.02									
DEFICIT ¹⁾ (cod 49.10-00.01)	99.02	0		0	0	0	0	0	0	0
VENITURILE SECȚIUNII DE FUNCȚIONARE (cod 00.02+00.15+00.17+00.30)	00.01	79.138		14.119	7.148	4.736	53.135	28.471	28.506	28.569
I. VENITURI CURENTE (cod 00.03+00.12)	00.02	20.011		6.134	6.469	4.594	2.814	22.691	22.706	22.719
C. VENITURI NEFISCALE (cod 00.13+00.14)	00.12	20.011		6.134	6.469	4.594	2.814	22.691	22.706	22.719
C1. VENITURI DIN PROPRIETATE (cod 30.10)	00.13	2.645		955	780	513	397	2.480	2.480	2.480
Venituri din proprietate (cod 30.10.05+30.10.09+30.10.50)	30.10	2.645		955	780	513	397	2.480	2.480	2.480
Venituri din concesiuni si inchirieri	30.10.05	2.645		955	780	513	397	2.480	2.480	2.480

VIZ
spre neschimbare,
SECRETAR,

- mii lei -

DENUMIREA INDICATORILOR	Cod indicator	Buget						Estimari	Estimari	Estimari
		2016						2017	2018	2019
		CB	din care credite bugetare destinate stingerii platilor restante	Trim. I	Trim. II	Trim. III	Trim. IV	CB	CB	CB
Alte venituri din concesiuni si inchirieri de catre institutiile publice	30.10.05.30	2.645		955	780	513	397	2.480	2.480	2.480
C2. VANZARI DE BUNURI SI SERVICII (cod 33.10+34.10+35.10+36.10+37.10)	00.14	17366		5179	5689	4081	2417	20211	20226	20239
Venituri din prestari de servicii si alte activitati (cod 33.10.05+33.10.08+33.10.13+33.10.14+33.10.16+33.10.17+33.10.19+33.10.21+33.10.30 la 33.10.32+33.10.50)	33.10	20.573		4.893	5.453	3.904	6.323	19.800	19.805	19.808
Taxe si alte venituri in învățământ	33.10.05	3.612		182	1.460	1.113	857	3.996	3.996	3.996
Venituri din prestări de servicii	33.10.08	105		78	28	-1	0	50	50	50
Taxe si alte venituri din protectia mediului	33.10.09	5		0	0	4	1	0	0	0
Contributia elevilor si studentilor pentru internate, camine si cantine	33.10.14	13.405		4.087	3.573	2.169	3.576	13.426	13.426	13.426
Venituri din valorificarea produselor obtinute din activitatea proprie sau anexa	33.10.16	3		1	1	1	0	0	0	0
Alte venituri din prestari de servicii si alte activitati	33.10.50	3.043		445	291	518	1.789	938	943	946
Amenzi, penalitati si confiscari (cod 35.10.50)	35.10	2		0	2	0	0	0	0	0
Alte amenzi, penalitati si confiscari	35.10.50	2		0	2	0	0	0	0	0
Diverse venituri (cod 36.10.50)	36.10	225		39	30	132	24	0	0	0
Alte venituri	36.10.50	225		39	30	132	24	0	0	0
Transferuri voluntare, altele decât subvențiile (cod 37.10.01+37.10.50)	37.10	-3.434		247	204	45	-3.930	411	421	431
Donații și sponsorizări	37.10.01	680		287	210	143	40	411	421	431
Vărsăminte din secțiunea de funcționare pentru finanțarea secțiunii de dezvoltare (cu semnul minus)	37.01.03	-4.114		-40	-6	-98	-3.970	0	0	0
III. OPERATIUNI FINANCIARE	00.16	5.731	0	5.729	0	2	0	0	0	0
Încasări din rambursarea împrumuturilor acordate (cod 40.10.15)	40.10	5.729		5.729	0	0	0	0	0	0
Sume utilizate din excedentul anului precedent pentru efectuarea de cheltuieli (cod 40.10.15.01)	40.10.15	5.729		5.729	0	0	0	0	0	0
Sume utilizate de administrațiile locale din excedentul anului precedent pentru secțiunea de funcționare	40.10.15.01	5.729		5.729	0	0	0	0	0	0

VIZAT
spre neschimbare,
SECRETAR.

- mii lei -

DENUMIREA INDICATORILOR	Cod indicator	Buget						Estimari	Estimari	Estimari
		2016						2017	2018	2019
		CB	din care credite bugetare destinate stingerii platilor restante	Trim. I	Trim. II	Trim. III	Trim. IV	CB	CB	CB
Alte operatiuni financiare (cod 41,10,06)	41.10	2	0	0	0	2	0	0	0	0
golurilor temporare de casa	41.10.06	2	0	0	0	2	0	0	0	0
IV. SUBVENTII (cod 00.18)	00.17	53.396		2.256	679	140	50.321	5.780	5.800	5.850
SUBVENTII DE LA ALTE NIVELE ALE ADMINISTRATIEI PUBLICE (cod 42.10)	00.18	53.396		2.256	679	140	50.321	5.780	5.800	5.850
SUBVENTII DE LA ALTE ADMINISTRATII (cod 43.10.09+43.10.10+43.10.15)	43.10	53.396		2.256	679	140	50.321	5.780	5.800	5.850
Subvenții pentru instituții publice	43.10.09	53.396		2.256	679	140	50.321	5.780	5.800	5.850
VENITURILE SECȚIUNII DE DEZVOLTARE (cod 00.31+00.15+00.17+45.10) - TOTAL	00.01	5.419		40	1.106	303	3.970	16.157	16.480	18.458
C VENITURI NEFISCALE (cod 00.14)	00.12	4.114		40	6	98	3.970	0	0	0
C2. VÂNZĂRI DE BUNURI ȘI SERVICII (cod 37.10)	00.14	4.114		40	6	98	3.970	0	0	0
Tranferuri voluntare, altele decât subvențiile (cod 37.10.04)	37.10	4.114		40	6	98	3.970	0	0	0
Vărsăminte din secțiunea de funcționare	37.10.04	4.114		40	6	98	3.970	0	0	0
IV. SUBVENTII (cod 00.18)	00.17	1.131		0	1.100	31	0	16.157	16.480	18.458
SUBVENTII DE LA ALTE NIVELE ALE ADMINISTRATIEI PUBLICE (cod 42.10+43.10)	00.18	1.131		0	1.100	31	0	16.157	16.480	18.458
Subvenții de la bugetul de stat (cod 42.10.39)	42.10	31		0	0	31	0	0	0	0
Subvenții de la bugetul de stat către instituții publice finanțate parțial sau integral din venituri proprii pentru proiecte finanțate din FEN	42.10.39	31		0	0	31	0	0	0	0
SUBVENTII DE LA ALTE ADMINISTRATII (cod 43.10.14+43.10.16+43.10.17)	43.10	1.100		0	1.100	0	0	16.157	16.480	18.458
Subvenții din bugetele locale pentru finanțarea cheltuielilor de capital din domeniul sănătății	43.10.14	1.100		0	1.100	0	0	16.157	16.480	18.458
Sume FEN postaderare în contul platilor efectuate și prefinanțări (cod 45.10.01 la 45.10.05 +45.10.07+45.10.08+45.10.15+45.10.16+45.10.17+45.10.18)	45.10	174	0	0	0	174	0	0	0	0
Mecanismul financiar SEE (cod 45.02.17.01+45.02.17.02+45.02.17.03)	45.10.17	174		0	0	174	0	0	0	0

VIZAT
spre neșchimbare,
SECRETAR,

- mii lei -

DENUMIREA INDICATORILOR	Cod indicator	Buget						Estimari	Estimari	Estimari
		2016						2017	2018	2019
		CB	din care credite bugetare destinate stingerii platilor restante	Trim. I	Trim. II	Trim. III	Trim. IV	CB	CB	CB
Prefinanțare	45.10.17.03	174		0	0	174	0	0	0	0
DEFICITUL SECTIUNII DE DEZVOLTARE (cod 49.10SD - 00.01SD)	99.10	0		0	0	0	0	0	0	0
TOTAL CHELTUIELI		84.557	0	14.159	8.254	5.039	57.105	44.628	44.986	47.027
SECȚIUNEA DE FUNCȚIONARE (cod 01+79+84)		79.138	0	14.119	7.148	4.736	53.135	28.471	28.506	28.569
CHELTUIELI CURENTE (cod 10+20+30+40+50+51+55+57+59)	01	79.138	0	14.119	7.148	4.736	53.135	28.471	28.506	28.569
TITLUL I CHELTUIELI DE PERSONAL (cod 10.01 la 10.03)	10	10.109	0	2.074	1.181	1.051	5.803	4.533	4.535	4.538
Cheltuieli salariale in bani (cod 10.01.01 la 10.01.16 +10.01.30)	10.01	8.107	0	1.663	964	816	4.664	3.612	3.613	3.614
Salarii de baza	10.01.01	5.569	0	710	450	390	4.019	1.998	1.999	2.000
Sporuri pentru conditii de munca	10.01.05	200	0	3	0	0	197	3	3	3
Alte sporuri	10.01.06	11	0	5	2	2	2	11	11	11
Fond aferent platii cu ora	10.01.11	1.483	0	525	372	291	295	1.000	1.000	1.000
Alte drepturi salariale in bani	10.01.30	744	0	395	115	108	126	600	600	600
Contributii (cod 10.03.01 la 10.03.06)	10.03	2.002	0	411	217	235	1.139	921	922	924
Contributii de asigurari sociale de stat	10.03.01	1.349	0	272	144	135	798	623	623	624
Contributii de asigurări de somaj	10.03.02	54	0	11	5	15	23	21	21	21
Contributii de asigurari sociale de sanatate	10.03.03	431	0	95	48	47	241	202	203	203
Contributii de asigurari pentru accidente de munca si boli profesionale	10.03.04	33	0	6	2	13	12	8	8	8
Contributii pentru concedii si indemnizatii	10.03.06	135	0	27	18	25	65	67	67	68
TITLUL II BUNURI SI SERVICII (cod 20.01 la 20.06+20.09 la 20.16+20.18 la 20.25+20.27+20.30)	20	65.329	0	12.045	5.967	3.685	43.632	23.938	23.971	24.031
Bunuri si servicii (cod 20.01.01 la 20.01.09+20.01.30)	20.01	42.679	0	4.234	1.162	1.175	36.108	4.311	4.329	4.345
Furnituri de birou	20.01.01	323	0	93	77	52	101	223	225	227
Materiale pentru curatenie	20.01.02	280	0	85	70	64	61	199	201	203
Încalzit, Iluminat si forta motrica	20.01.03	1.557	0	169	120	30	1.238	527	529	531
Apa, canal si salubritate	20.01.04	1.260	0	39	27	17	1.177	152	154	156
Carburanti si lubrifianti	20.01.05	1.582	0	14	9	4	1.555	30	31	32
Piese de schimb	20.01.06	263	0	8	3	4	248	13	14	15

SECRETAR,

- mii lei -


DENUMIREA INDICATORILOR	Cod indicator	Buget						Estimari	Estimari	Estimari
		2016						2017	2018	2019
		CB	din care credite bugetare destinate stingerii platilor restante	Trim. I	Trim. II	Trim. III	Trim. IV	CB	CB	CB
Posta, telecomunicatii, radio, tv, internet	20.01.08	263	0	83	50	38	92	162	165	168
Materiale si prestari de servicii cu caracter functional	20.01.09	30.857	0	160	115	131	30.451	396	397	398
Alte bunuri si servicii pentru întretinere si functionare	20.01.30	6.294	0	3.583	691	835	1.185	2.609	2.613	2.615
Reparatii curente	20.02	1.460	0	35	170	77	1.178	140	150	160
Hrana (cod 20.03.01+20.03.02)	20.03	14.430	0	5.159	3.582	2.124	3.565	13.411	13.411	13.412
Hrana pentru oameni	20.03.01	14.420	0	5.149	3.582	2.124	3.565	13.401	13.401	13.402
Hrana pentru animale	20.03.02	10	0	10	0	0	0	10	10	10
Medicamente si materiale sanitare (cod 20.04.01 la 20.04.04)	20.04	48	0	21	9	9	9	22	22	22
Medicamente	20.04.01	17	0	12	2	2	1	13	13	13
Materiale sanitare	20.04.02	31	0	9	7	7	8	9	9	9
Bunuri de natura obiectelor de inventar (cod 20.05.01+20.05.03+20.05.04)	20.05	2.074	0	254	309	133	1.378	368	373	380
Uniforme si echipament	20.05.01	142	0	17	9	7	109	2	2	2
Lenjerie si accesorii de pat	20.05.03	10	0	8	1	1	0	2	2	2
Alte obiecte de inventar	20.05.30	1.922	0	229	299	125	1.269	364	369	376
Deplasari, detasari, transferari (cod 20.06.01+20.06.02)	20.06	317	0	84	81	49	103	217	221	223
Deplasari interne, detaşări, transferări	20.06.01	208	0	49	34	29	96	163	167	169
Deplasari în străinătate	20.06.02	109	0	35	47	20	7	54	54	54
Carti, publicatii si materiale documentare	20.11	68	0	24	24	14	6	56	58	60
Consultanta si expertiza	20.12	160	0	0	0	0	160	0	0	0
Pregatire profesionala	20.13	167	0	39	38	30	60	83	85	87
Protectia muncii	20.14	66	0	20	8	5	33	39	41	42
Alte cheltuieli (cod 20.30.01 la 20.30.04+20.30.06+20.30.07+20.30.08)	20.30	3.860	0	2.175	584	69	1.032	5.291	5.281	5.300
Reclama si publicitate	20.30.01	150	0	0	0	0	150	0	0	0
Protocol si reprezentare	20.30.02	25	0	25	0	0	0	0	0	0
Chirii	20.30.04	358	0	0	0	0	358	0	0	0
Alte cheltuieli cu bunuri si servicii	20.30.30	3.327	0	2.150	584	69	524	5.291	5.281	5.300
TITLUL X ALTE CHELTUIELI (cod 59.01+59.02+59.11+59.12+59.14)	59	3.700	0	0	0	0	3.700	0	0	0
Despăgubiri civile	59.17	3.700	0	0	0	0	3.700	0	0	0
SECȚIUNEA DE DEZVOLTARE (cod 51+55+56+70+84)		5.419	0	40	1.106	303	3.970	16.157	16.480	18.458

- mii lei -

DENUMIREA INDICATORILOR	Cod indicator	Buget						Estimari	Estimari	Estimari
		2016						2017	2018	2019
		CB	din care credite bugetare destinate stingerii platilor restante	Trim. I	Trim. II	Trim. III	Trim. IV	CB	CB	CB
Titlul VIII Proiecte cu finantare din Fonduri externe nerambursabile	56	205	0	0	0	205	0	0	0	0
Mecanismul financiar SEE	56.17	205	0	0	0	205	0	0	0	0
Finantarea nationala *)	56.17.01	31	0	0	0	31	0	0	0	0
Finantarea externa nerambursabila *)	56.17.02	174	0	0	0	174	0	0	0	0
CHELTUIELI DE CAPITAL (cod 71+72)	70	5.214	0	40	1.106	98	3.970	16.157	16.480	18.458
TITLUL XII ACTIVE NEFINANCIARE (cod 71.01 la 71.03)	71	5.214	0	40	1.106	98	3.970	16.157	16.480	18.458
Active fixe (cod 71.01.01 la 71.01.03+71.01.30)	71.01	3.921	0	40	6	98	3.777	6.200	6.324	7.083
Construcții	71.01.01	2.952	0	0	0	0	2.952	0	0	0
Mașini, echipamente si mijloace de transport	71.01.02	57	0	0	0	20	37	6.200	6.324	7.083
Mobilier, aparatură birotică și alte active corporale	71.01.03	680	0	10	6	49	615	0	0	0
Alte active fixe	71.01.30	232	0	30	0	29	173	0	0	0
Reparații capitale aferente activelor fixe	71.03	1.293	0	0	1.100	0	193	9.957	10.156	11.375
								0	0	0

ORDONATOR PRINCIPAL DE CREDITE

PRIMAR
TOADER MUGUR MIHAI



DIRECTOR EXECUTIV,
DIRECTIA ECONOMICA

BUGETUL
PE TITLURI DE CHELTUIELI, ARTICOLE ȘI ALINEATE, PE ANUL 2016

CAPITOL:67.10

SUBCAPITOL:

PARAGRAF:

Cultura, recreere si religie - TOTAL

CB - CREDIT BUGETAR

- mii lei -

DENUMIREA INDICATORILOR	Cod indicator	Buget						Estimari	Estimari	Estimari
		2016						2017	2018	2019
		CB	din care credite bugetare destinate stingerii platilor restante	Trim. I	Trim. II	Trim. III	Trim. IV	CB	CB	CB
TOTAL VENITURI (secțiune funcționare + secțiune dezvoltare)	00.01	54.956	0	2.398	684	154	51.720	5.802	5.827	5.880
VII. REZERVE, EXCEDENT / DEFICIT	96.02	0	0	0	0	0	0	0	0	
REZERVE	97.02									
EXCEDENT (cod 00.01-49.10)	98.02	0	0	0	0	0	0	0	0	
DEFICIT ¹⁾ (cod 49.10-00.01)	99.02	0	0	0	0	0	0	0	0	
VENITURILE SECȚIUNII DE FUNCȚIONARE (cod 00.02+00.15+00.17+00.30)	00.01	50.946		2.358	684	154	47.750	5.802	5.827	5.880
I. VENITURI CURENTE (cod 00.03+00.12)	00.02	-2.450		102	5	14	-2.571	22	27	30
C. VENITURI NEFISCALE (cod 00.13+00.14)	00.12	-2.450		102	5	14	-2.571	22	27	30
C2. VANZARI DE BUNURI SI SERVICII (cod 33.10+34.10+35.10+36.10+37.10)	00.14	-2450		102	5	14	-2571	22	27	30
Venituri din prestari de servicii si alte activitati (cod 33.10.05+33.10.08+33.10.13+33.10.14+33.10.16+33.10.17+33.10.19+33.10.21+33.10.30 la 33.10.32+33.10.50)	33.10	1.420		2	5	14	1.399	22	27	30
Alte venituri din prestari de servicii si alte activitati	33.10.50	1.420	0	2	5	14	1.399	22	27	30
Venituri din taxe administrative, eliberari permise (cod 34.10.50)	34.10	0		0	0	0	0	0	0	0
Transferuri voluntare, altele decât subvențiile (cod 37.10.01+37.10.50)	37.10	-3.870		100	0	0	-3.970	0	0	0
Donații și sponsorizări	37.10.01	140		140	0	0	0	0	0	0

VIZAT
spe nesocimbare
SECRETAR,

- mii lei -

DENUMIREA INDICATORILOR	Cod indicator	Buget						Estimari	Estimari	Estimari
		2016						2017	2018	2019
		CB	din care credite bugetare destinate stingerii platilor restante	Trim. I	Trim. II	Trim. III	Trim. IV	CB	CB	CB
Vărsăminte din secțiunea de funcționare pentru finanțarea secțiunii de dezvoltare (cu semnul minus)	37.01.03	-4.010	0	-40	0	0	-3.970	0	0	0
Alte transferuri voluntare	37.10.50	0		0	0	0	0	0	0	0
IV. SUBVENTII (cod 00.18)	00.17	53.396		2.256	679	140	50.321	5.780	5.800	5.850
SUBVENTII DE LA ALTE NIVELE ALE ADMINISTRATIEI PUBLICE (cod 42.10)	00.18	53.396		2.256	679	140	50.321	5.780	5.800	5.850
Subventii de la bugetul de stat (cod 42.10.11+42.10.43)	42.10	0		0	0	0	0	0	0	0
Subventii de la bugetul de stat pentru spitale	42.10.11	0		0	0	0	0	0	0	0
SUBVENTII DE LA ALTE ADMINISTRATII (cod 43.10.09+43.10.10+43.10.15)	43.10	53.396		2.256	679	140	50.321	5.780	5.800	5.850
Subvenții pentru instituții publice	43.10.09	53.396	0	2.256	679	140	50.321	5.780	5.800	5.850
VENITURILE SECȚIUNII DE DEZVOLTARE (cod 00.31+00.15+00.17+45.10) - TOTAL	00.01	4.010		40	0	0	3.970	0	0	0
C VENITURI NEFISCALE (cod 00.14)	00.12	4.010		40	0	0	3.970	0	0	0
C2. VÂNZĂRI DE BUNURI ȘI SERVICII (cod 37.10)	00.14	4.010		40	0	0	3.970	0	0	0
Tranferuri voluntare, altele decât subvențiile (cod 37.10.04)	37.10	4.010		40	0	0	3.970	0	0	0
Vărsăminte din secțiunea de funcționare	37.10.04	4.010		40	0	0	3.970	0	0	0
TOTAL CHELTUIELI		54.956	0	2.398	684	154	51.720	5.802	5.827	5.880
SECȚIUNEA DE FUNCȚIONARE (cod 01+79+84)		50.946	0	2.358	684	154	47.750	5.802	5.827	5.880
CHELTUIELI CURENTE (cod 10+20+30+40+50+51+55+57+59)	01	50.946	0	2.358	684	154	47.750	5.802	5.827	5.880
TITLUL I CHELTUIELI DE PERSONAL (cod 10.01 la 10.03)	10	5.235	0	114	112	111	4.898	495	497	500
Cheltuieli salariale in bani (cod 10.01.01 la 10.01.16 +10.01.30)	10.01	4.202	0	90	90	90	3.932	398	399	400
Salarii de baza	10.01.01	3.989	0	90	90	90	3.719	398	399	400
Sporuri pentru conditii de munca	10.01.05	197	0	0	0	0	197	0	0	0
Alte drepturi salariale in bani	10.01.30	16	0	0	0	0	16	0	0	0
Contributii (cod 10.03.01 la 10.03.06)	10.03	1.033	0	24	22	21	966	97	98	100
Contributii de asigurari sociale de stat	10.03.01	715	0	13	13	13	676	63	63	64
Contributii de asigurări de somaj	10.03.02	23	0	1	1	1	20	3	3	3
Contributii de asigurari sociale de sanatate	10.03.03	225	0	6	6	5	208	22	23	23
Contributii de asigurari pentru accidente de munca si boli profesionale	10.03.04	13	0	1	0	1	11	2	2	2

VIZAT
spre neschimbare,
SECRETAR,

- mii lei -

DENUMIREA INDICATORILOR	Cod indicator	Buget						Estimari	Estimari	Estimari
		2016						2017	2018	2019
		CB	din care credite bugetare destinate stingerii platilor restante	Trim. I	Trim. II	Trim. III	Trim. IV	CB	CB	CB
Prime de asigurare de viață plătite de angajator pentru angajați	10.03.05	0	0	0	0	0	0	0	0	0
Contributii pentru concedii si indemnizatii	10.03.06	57	0	3	2	1	51	7	7	8
TITLUL II BUNURI SI SERVICII (cod 20.01 la 20.06+20.09 la 20.16+20.18 la 20.25+20.27+20.30)	20	42.011	0	2.244	572	43	39.152	5.307	5.330	5.380
Bunuri si servicii (cod 20.01.01 la 20.01.09+20.01.30)	20.01	35.519	0	130	46	35	35.308	233	249	264
Furnituri de birou	20.01.01	78	0	3	2	0	73	10	12	14
Materiale pentru curatenie	20.01.02	35	0	3	3	3	26	12	14	16
Încalzit, Iluminat si forta motrica	20.01.03	1.214	0	20	10	4	1.180	56	58	60
Apa, canal si salubritate	20.01.04	1.173	0	3	3	3	1.164	14	16	18
Carburanti si lubrifianti	20.01.05	1.561	0	3	5	1	1.552	12	13	14
Piese de schimb	20.01.06	248	0	3	0	0	245	7	8	9
Posta, telecomunicatii, radio, tv, internet	20.01.08	83	0	6	5	5	67	27	30	33
Materiale si prestari de servicii cu caracter functional	20.01.09	30.381	0	5	4	5	30.367	22	23	24
Alte bunuri si servicii pentru întretinere si functionare	20.01.30	746	0	84	14	14	634	73	75	76
Reparatii curente	20.02	1.230	0	10	32	10	1.178	40	50	60
Hrana (cod 20.03.01+20.03.02)	20.03	6	0	0	0	0	6	0	0	0
Hrana pentru oameni	20.03.01	6	0	0	0	0	6	0	0	0
Medicamente si materiale sanitare (cod 20.04.01 la 20.04.04)	20.04	2	0	0	0	0	2	0	0	0
Medicamente	20.04.01	0	0	0	0	0	0	0	0	0
Materiale sanitare	20.04.02	2	0	0	0	0	2	0	0	0
Bunuri de natura obiectelor de inventar (cod 20.05.01+20.05.03+20.05.30)	20.05	1.394	0	30	4	10	1.350	25	30	37
Uniforme si echipament	20.05.01	105	0	0	0	0	105	0	0	0
Lenjerie si accesorii de pat	20.05.03	0	0	0	0	0	0	0	0	0
Alte obiecte de inventar	20.05.30	1.289	0	30	4	10	1.245	25	30	37
Deplasari, detasari, transferari (cod 20.06.01+20.06.02)	20.06	101	0	6	6	14	75	30	34	36
Deplasari interne, detașări, transferări	20.06.01	101	0	6	6	14	75	30	34	36
Carti, publicatii si materiale documentare	20.11	9	0	1	1	1	6	5	7	9
Consultanta si expertiza	20.12	160	0	0	0	0	160	0	0	0
Pregatire profesionala	20.13	47	0	5	3	4	35	17	20	22
Protectia muncii	20.14	31	0	1	0	0	30	4	6	7

spre schimbare,
SECRETAR,

- mii lei -

DENUMIREA INDICATORILOR	Cod indicator	Buget						Estimari	Estimari	Estimari
		2016						2017	2018	2019
		CB	din care credite bugetare destinate stingerii platilor restante	Trim. I	Trim. II	Trim. III	Trim. IV	CB	CB	CB
Tichete cadou	20.27	0	0	0	0	0	0	0	0	0
Alte cheltuieli (cod 20.30.01 la 20.30.04+20.30.06+20.30.07+20.30.09+20.30.30)	20.30	3.512	0	2.061	480	-31	1.002	4.952	4.934	4.945
Reclama si publicitate	20.30.01	150	0	0	0	0	150	0	0	0
Protocol si reprezentare	20.30.02	25	0	25	0	0	0	0	0	0
Prime de asigurare non-viata	20.30.03	0	0	0	0	0	0	0	0	0
Chirii	20.30.04	358	0	0	0	0	358	0	0	0
Prestari servicii pentru transmiterea drepturilor	20.30.06	0	0	0	0	0	0	0	0	0
Fondul Presedintelui/Fondul conducatorului institutiei publice	20.30.07	0	0	0	0	0	0	0	0	0
Executarea silita a creantelor bugetare	20.30.09	0	0	0	0	0	0	0	0	0
Alte cheltuieli cu bunuri si servicii	20.30.30	2.979	0	2.036	480	-31	494	4.952	4.934	4.945
TITLUL X ALTE CHELTUIELI (cod 59.01+59.02+59.11+59.12+59.15+59.17+59.18)	59	3.700	0	0	0	0	3.700	0	0	0
Despăgubiri civile	59.17	3.700	0	0	0	0	3.700	0	0	0
SECȚIUNEA DE DEZVOLTARE (cod 51+55+56+70+84)		4.010	0	40	0	0	3.970	0	0	0
		0	0	0	0	0	0	0	0	0
CHELTUIELI DE CAPITAL (cod 71+72)	70	4.010	0	40	0	0	3.970	0	0	0
TITLUL XII ACTIVE NEFINANCIARE (cod 71.01 la 71.03)	71	4.010	0	40	0	0	3.970	0	0	0
Active fixe (cod 71.01.01 la 71.01.03+71.01.30)	71.01	3.817	0	40	0	0	3.777	0	0	0
Construcții	71.01.01	2.952	0	0	0	0	2.952	0	0	0
Mașini, echipamente si mijloace de transport	71.01.02	37	0	0	0	0	37	0	0	0
Mobilier, aparatură birotică și alte active corporale	71.01.03	625	0	10	0	0	615	0	0	0
Alte active fixe	71.01.30	203	0	30	0	0	173	0	0	0

ORDONATOR PRINCIPAL DE CREDITE
PRIMAR,
TOADER MUGUR MIHAI



DIRECTOR EXECUTIV,
DIRECTIA ECONOMICA



BUCUREȘTI
SECTORUL 2 AL MUNICIPIULUI BUCUREȘTI

Formular:
Formular:

11/05

Anexa nr. 3.4
la HCLS2 nr. 1 2016

BUGETUL
PE TITLURI DE CHELTUIELI, ARTICOLE ȘI ALINEATE, PE ANUL 2016

CAPITOL:67.10
SUBCAPITOL:67.10.50
PARAGRAF:
ALTE SERVICII ÎN DOMENIUL CULTURII, RECREERII ȘI RELIGIEI
ADMINISTRAȚIA DOMENIULUI PUBLIC SECTOR 2

CB - CREDIT BUGETAR

- mii lei -

DENUMIREA INDICATORILOR	Cod indicator	Buget						Estimari	Estimari	Estimari
		2016						2017	2018	2019
		CB	din care credite bugetare destinate stingerii platilor restante	Trim. I	Trim. II	Trim. III	Trim. IV	CB	CB	CB
TOTAL VENITURI (secțiune funcționare + secțiune dezvoltare)	00.01	51.581	0	0	0	0	51.581	0	0	0
VII. REZERVE, EXCEDENT / DEFICIT	96.02	0	0	0	0	0	0	0	0	0
REZERVE	97.02									
EXCEDENT (cod 00.01-49.10)	98.02	0	0	0	0	0	0	0	0	0
DEFICIT ¹⁾ (cod 49.10-00.01)	99.02	0	0	0	0	0	0	0	0	0
VENITURILE SECȚIUNII DE FUNCȚIONARE (cod 00.02+00.15+00.17+00.30)	00.01	47.611	0	0	0	0	47.611	0	0	0
I. VENITURI CURENTE (cod 00.03+00.12)	00.02	-2.570	0	0	0	0	-2.570	0	0	0
C. VENITURI NEFISCALE (cod 00.13+00.14)	00.12	-2.570	0	0	0	0	-2.570	0	0	0
C2. VANZARI DE BUNURI SI SERVICII (cod 33.10+34.10+35.10+36.10+37.10)	00.14	-2570	0	0	0	0	0	-2570	0	0

0 -2570
spre neschimbare,
SECRETAR,

- mii lei -

DENUMIREA INDICATORILOR	Cod indicator	Buget						Estimari	Estimari	Estimari
		2016						2017	2018	2019
		CB	din care credite bugetare destinate stingerii platilor restante	Trim. I	Trim. II	Trim. III	Trim. IV	CB	CB	CB
Venituri din prestari de servicii si alte activitati (cod 33.10.05+33.10.08+33.10.13+33.10.14+33.10.16+33.10.17+33.10.19+33.10.21+33.10.30 la 33.10.32+33.10.50)	33.10	1.400	0	0	0	0	1.400	0	0	0
Alte venituri din prestari de servicii si alte activitati	33.10.50	1.400					1.400			
Transferuri voluntare, altele decât subvențiile (cod 37.10.01+37.10.50)	37.10	-3.970	0	0	0	0	-3.970	0	0	0
Vărsăminte din secțiunea de funcționare pentru finanțarea secțiunii de dezvoltare (cu semn minus)	37.01.03	-3.970					-3.970			
Alte transferuri voluntare	37.10.50	0								
IV. SUBVENTII (cod 00.18)	00.17	50.181	0	0	0	0	50.181	0	0	0
SUBVENTII DE LA ALTE NIVELE ALE ADMINISTRATIEI PUBLICE (cod 42.10)	00.18	50.181	0	0	0	0	50.181	0	0	0
Subventii de la bugetul de stat (cod 42.10.11+42.10.43)	42.10	0	0	0	0	0	0	0	0	0
SUBVENTII DE LA ALTE ADMINISTRATII (cod 43.10.09+43.10.10+43.10.15)	43.10	50.181	0	0	0	0	50.181	0	0	0
Subvenții pentru instituții publice	43.10.09	50.181					50.181			
VII. REZERVE, EXCEDENT / DEFICIT	96.10	0	0	0	0	0	0	0	0	0
EXCEDENTUL SECȚIUNII DE FUNCȚIONARE (cod 00.01SF-49.10SF)	98.10	0	0	0	0	0	0	0	0	0
VENITURILE SECȚIUNII DE DEZVOLTARE (cod 00.31+00.15+00.17+45.10) - TOTAL	00.01	3.970	0	0	0	0	3.970	0	0	0
C VENITURI NEFISCALE (cod 00.14)	00.12	3.970	0	0	0	0	3.970	0	0	0
C2. VÂNZĂRI DE BUNURI ȘI SERVICII (cod 37.10)	00.14	3.970	0	0	0	0	3.970	0	0	0
Tranferuri voluntare, altele decât subvențiile (cod 37.10.04)	37.10	3.970	0	0	0	0	3.970	0	0	0
Vărsăminte din secțiunea de funcționare	37.10.04	3.970	0	0	0	0	3.970	0	0	0
TOTAL CHELTUIELI		51.581	0	0	0	0	51.581	0	0	0
SECȚIUNEA DE FUNCȚIONARE (cod 01+79+84)		47.611	0	0	0	0	47.611	0	0	0
CHELTUIELI CURENTE (cod 10+20+30+40+50+51+55+57+59)	01	47.611	0	0	0	0	47.611	0	0	0
TITLUL I CHELTUIELI DE PERSONAL (cod 10.01 la 10.03)	10	4.792	0	0	0	0	4.792	0	0	0

SECRETAR
spre neschimbare.

- mii lei -

DENUMIREA INDICATORILOR	Cod indicator	Buget						Estimari	Estimari	Estimari
		2016						2017	2018	2019
		CB	din care credite bugetare destinate stingerii platilor restante	Trim. I	Trim. II	Trim. III	Trim. IV	CB	CB	CB
Cheltuieli salariale in bani (cod 10.01.01 la 10.01.16 +10.01.30)	10.01	3.842	0	0	0	0	3.842	0	0	0
Salarii de baza	10.01.01	3.629					3.629			
Sporuri pentru conditii de munca	10.01.05	197					197			
Alte drepturi salariale in bani	10.01.30	16					16			
Contributii (cod 10.03.01 la 10.03.06)	10.03	950	0	0	0	0	950	0	0	0
Contributii de asigurari sociale de stat	10.03.01	666		0	0	0	666			
Contributii de asigurări de somaj	10.03.02	20		0	0	0	20			
Contributii de asigurari sociale de sanatate	10.03.03	203		0	0	0	203			
Contributii de asigurari pentru accidente de munca si boli profesionale	10.03.04	10		0	0	0	10			
Contributii pentru concedii si indemnizatii	10.03.06	51		0	0	0	51			
TITLUL II BUNURI SI SERVICII (cod 20.01 la 20.06+20.09 la 20.16+20.18 la 20.25+20.27+20.30)	20	39.119	0	0	0	0	39.119	0	0	0
Bunuri si servicii (cod 20.01.01 la 20.01.09+20.01.30)	20.01	35.265	0	0	0	0	35.265	0	0	0
Furnituri de birou	20.01.01	73		0	0	0	73			
Materiale pentru curatenie	20.01.02	25		0	0	0	25			
Încalzit, Iluminat si forta motrica	20.01.03	1.170		0	0	0	1.170			
Apa, canal si salubritate	20.01.04	1.164		0	0	0	1.164			
Carburanti si lubrifianti	20.01.05	1.550		0	0	0	1.550			
Piese de schimb	20.01.06	245		0	0	0	245			
Posta, telecomunicatii, radio, tv, internet	20.01.08	61		0	0	0	61			
Materiale si prestari de servicii cu caracter functional	20.01.09	30.362		0	0	0	30.362			
Alte bunuri si servicii pentru întretinere si functionare	20.01.30	615		0	0	0	615			
Reparatii curente	20.02	1.178		0	0	0	1.178			
Hrana (cod 20.03.01+20.03.02)	20.03	6	0	0	0	0	6	0	0	0
Hrana pentru oameni	20.03.01	6		0	0	0	6			
Medicamente si materiale sanitare (cod 20.04.01 la 20.04.04)	20.04	2	0	0	0	0	2	0	0	0
Materiale sanitare	20.04.02	2		0	0	0	2			
Bunuri de natura obiectelor de inventar (cod 20.05.01+20.05.03+20.05.3)	20.05	1.350	0	0	0	0	1.350	0	0	0
Uniforme si echipament	20.05.01	105		0	0	0	105			

VIZAT
spre neschimbare,
SECRETAR.

- mii lei -

DENUMIREA INDICATORILOR	Cod indicator	Buget						Estimari	Estimari	Estimari
		2016						2017	2018	2019
		CB	din care credite bugetare destinate stingerii platilor restante	Trim. I	Trim. II	Trim. III	Trim. IV	CB	CB	CB
Alte obiecte de inventar	20.05.30	1.245		0	0	0	1.245			
Deplasari, detasari, transferari (cod 20.06.01+20.06.02)	20.06	75	0	0	0	0	75	0	0	0
Deplasari interne, detaşări, transferări	20.06.01	75		0	0	0	75			
Carti, publicatii si materiale documentare	20.11	6		0	0	0	6			
Consultanta si expertiza	20.12	160		0	0	0	160			
Pregatire profesionala	20.13	35		0	0	0	35	0		
Protectia muncii	20.14	30		0	0	0	30			
Alte cheltuieli (cod 20.30.01 la 20.30.04+20.30.06+20.30.07+20.30.09+20.30.01)	20.30	1.012	0	0	0	0	1.012	0	0	0
Reclama si publicitate	20.30.01	150		0	0	0	150			
Chirii	20.30.04	358		0	0	0	358			
Alte cheltuieli cu bunuri si servicii	20.30.30	504		0	0	0	504			
TITLUL X ALTE CHELTUIELI (cod 59.01+59.02+59.11+59.12+59.15+59.17)	59	3.700	0	0	0	0	3.700	0	0	0
Despăgubiri civile	59.17	3.700					3.700			
SECȚIUNEA DE DEZVOLTARE (cod 51+55+56+70+84)		3.970	0	0	0	0	3.970	0	0	0
CHELTUIELI DE CAPITAL (cod 71+72)	70	3.970	0	0	0	0	3.970	0	0	0
TITLUL XII ACTIVE NEFINANCIARE (cod 71.01 la 71.03)	71	3.970	0	0	0	0	3.970	0	0	0
Active fixe (cod 71.01.01 la 71.01.03+71.01.30)	71.01	3.777	0	0	0	0	3.777	0	0	0
Construcții	71.01.01	2.952		0	0	0	2.952			
Mașini, echipamente si mijloace de transport	71.01.02	37		0	0	0	37			
Mobilier, aparatură birotică și alte active corporale	71.01.03	615		0	0	0	615			
Alte active fixe	71.01.30	173					173			
Stocuri (cod 71.02.01)	71.02	0	0	0	0	0	0	0	0	0
Rezerve de stat și de mobilizare	71.02.01	0								
Reparații capitale aferente activelor fixe	71.03	193		0	0	0	193			

ORDONATOR PRINCIPAL DE CREDITE
PRIMAR,
TOADER MUGUR MIHAELA



DIRECTOR EXECUTIV,
DIRECTIA ECONOMICA



BUCUREȘTI
SECTORUL 2 AL MUNICIPIULUI BUCUREȘTI

Formular:

Formular: 11/05

la HCLS2 nr.

Anexa nr. 3.5

/

2016

B U G E T U L
PE TITLURI DE CHELTUIELI, ARTICOLE ȘI ALINEATE, PE ANUL 2016

CAPITOL:84.10

SUBCAPITOL:

PARAGRAF:

Transporturi - TOTAL

VIZAT
spre neschimbare,
SECRETAR,

- mii lei -

DENUMIREA INDICATORILOR	Cod indicator	Program 2016	din care credite bugetare destinate stingerii plăților restante	TRIM.I	TRIM.II	TRIM.III	TRIM.IV	Estimari 2017	Estimari 2018	Estimari 2019
TOTAL VENITURI (secțiune funcționare + secțiune dezvoltare)	00.01	10.415		0	0	0	10.415	0	0	0
VII. REZERVE, EXCEDENT / DEFICIT	96.02	0		0	0	0	0	0	0	0
REZERVE	97.02									
EXCEDENT (cod 00.01-49.10)	98.02	0		0	0	0	0	0	0	0
DEFICIT ¹⁾ (cod 49.10-00.01)	99.02	0		0	0	0	0	0	0	0
VENITURILE SECȚIUNII DE FUNCȚIONARE (cod 00.02+00.15+00.17+00.30)	00.01	4.622		0	0	0	4.622	0	0	0
I. VENITURI CURENTE (cod 00.03+00.12)	00.02	-5.793		0	0	0	-5.793	0	0	0
C. VENITURI NEFISCALE (cod 00.13+00.14)	00.12	-5.793		0	0	0	-5.793	0	0	0
C2. VANZARI DE BUNURI SI SERVICII (cod 33.10+34.10+35.10+36.10+37.10)	00.14	-5793		0	0	0	-5793	0	0	0
Transferuri voluntare, altele decât subvențiile (cod 37.10.01+37.10.50)	37.10	-5.793		0	0	0	-5.793	0	0	0

Vărsăminte din secțiunea de funcționare pentru finanțarea secțiunii de dezvoltare (cu semnul minus)	37.01.03	-5.793	0	0	0	0	-5.793	0	0	0
IV. SUBVENTII (cod 00.18)	00.17	10.415		0	0	0	10.415	0	0	0
SUBVENTII DE LA ALTE NIVELE ALE ADMINISTRATIEI PUBLICE (cod 42.10)	00.18	10.415		0	0	0	10.415	0	0	0
SUBVENTII DE LA ALTE ADMINISTRATII (cod 43.10.09+43.10.10+43.10.15)	43.10	10.415		0	0	0	10.415	0	0	0
Subvenții pentru instituții publice	43.10.09	10.415	0	0	0	0	10.415	0	0	0
VENITURILE SECȚIUNII DE DEZVOLTARE (cod 00.31+00.15+00.17+45.10) - TOTAL	00.01	5.793		0	0	0	5.793	0	0	0
C VENITURI NEFISCALE (cod 00.14)	00.12	5.793		0	0	0	5.793	0	0	0
C2. VÂNZĂRI DE BUNURI ȘI SERVICII (cod 37.10)	00.14	5.793		0	0	0	5.793	0	0	0
Tranferuri voluntare, altele decât subvențiile (cod 37.10.04)	37.10	5.793		0	0	0	5.793	0	0	0
Vărsăminte din secțiunea de funcționare	37.10.04	5.793		0	0	0	5.793	0	0	0
TOTAL CHELTUIELI		10.415	0	0	0	0	10.415	0	0	0
SECȚIUNEA DE FUNCȚIONARE (cod 01+79+84)		4.622	0	0	0	0	4.622	0	0	0
CHELTUIELI CURENTE (cod 10+20+30+40+50+51+55+57+59)	01	4.622	0	0	0	0	4.622	0	0	0
TITLUL I CHELTUIELI DE PERSONAL (cod 10.01 la 10.03)	10	1.622	0	0	0	0	1.622	0	0	0
Cheltuieli salariale in bani (cod 10.01.01 la 10.01.16 +10.01.30)	10.01	1.305	0	0	0	0	1.305	0	0	0
Salarii de baza	10.01.01	1.208	0	0	0	0	1.208	0	0	0
Sporuri pentru conditii de munca	10.01.05	87	0	0	0	0	87	0	0	0
Alte sporuri	10.01.06	3	0	0	0	0	3	0	0	0
Alte drepturi salariale in bani	10.01.30	7	0	0	0	0	7	0	0	0
Contributii (cod 10.03.01 la 10.03.06)	10.03	317	0	0	0	0	317	0	0	0
Contributii de asigurari sociale de stat	10.03.01	224	0	0	0	0	224	0	0	0
Contributii de asigurări de somaj	10.03.02	8	0	0	0	0	8	0	0	0
Contributii de asigurari sociale de sanatate	10.03.03	69	0	0	0	0	69	0	0	0
Contributii de asigurari pentru accidente de munca si boli profesionale	10.03.04	4	0	0	0	0	4	0	0	0
Prime de asigurare de viață plătite de angajator pentru angajați	10.03.05	0	0	0	0	0	0	0	0	0
Contributii pentru concedii si indemnizatii	10.03.06	12	0	0	0	0	12	0	0	0
TITLUL II BUNURI SI SERVICII (cod 20.01 la 20.06+20.09 la 20.16+20.18 la 20.25+20.27+20.30)	20	3.000	0	0	0	0	3.000	0	0	0
Bunuri si servicii (cod 20.01.01 la 20.01.09+20.01.30)	20.01	2.371	0	0	0	0	2.371	0	0	0
Furnituri de birou	20.01.01	37	0	0	0	0	37	0	0	0
Materiale pentru curatenie	20.01.02	5	0	0	0	0	5	0	0	0

VIZAT
 spre înregistrare,
 SECRETAR,

Încalzit, Iluminat si forta motrica	20.01.03	130	0	0	0	0	130	0	0	0
Apa, canal si salubritate	20.01.04	2	0	0	0	0	2	0	0	0
Carburanti si lubrifianti	20.01.05	725	0	0	0	0	725	0	0	0
Piese de schimb	20.01.06	180	0	0	0	0	180	0	0	0
Transport	20.01.07	0	0	0	0	0	0	0	0	0
Posta, telecomunicatii, radio, tv, internet	20.01.08	32	0	0	0	0	32	0	0	0
Materiale si prestari de servicii cu caracter functional	20.01.09	1.000	0	0	0	0	1.000	0	0	0
Alte bunuri si servicii pentru întretinere si functionare	20.01.30	260	0	0	0	0	260	0	0	0
Reparatii curente	20.02	490	0	0	0	0	490	0	0	0
Hrana (cod 20.03.01+20.03.02)	20.03	2	0	0	0	0	2	0	0	0
Hrana pentru oameni	20.03.01	2	0	0	0	0	2	0	0	0
Hrana pentru animale	20.03.02	0	0	0	0	0	0	0	0	0
Medicamente si materiale sanitare (cod 20.04.01 la 20.04.04)	20.04	2	0	0	0	0	2	0	0	0
Medicamente	20.04.01	0	0	0	0	0	0	0	0	0
Materiale sanitare	20.04.02	2	0	0	0	0	2	0	0	0
Bunuri de natura obiectelor de inventar (cod 20.05.01+20.05.02)	20.05	50	0	0	0	0	50	0	0	0
Uniforme si echipament	20.05.01	20	0	0	0	0	20	0	0	0
Lenjerie si accesorii de pat	20.05.03	0	0	0	0	0	0	0	0	0
Alte obiecte de inventar	20.05.30	30	0	0	0	0	30	0	0	0
Deplasari, detasari, transferari (cod 20.06.01+20.06.02)	20.06	10	0	0	0	0	10	0	0	0
Deplasari interne, detașări, transferări	20.06.01	10	0	0	0	0	10	0	0	0
Carti, publicatii si materiale documentare	20.11	1	0	0	0	0	1	0	0	0
Consultanta si expertiza	20.12	10	0	0	0	0	10	0	0	0
Pregatire profesionala	20.13	4	0	0	0	0	4	0	0	0
Protectia muncii	20.14	10	0	0	0	0	10	0	0	0
Alte cheltuieli (cod 20.30.01 la 20.30.04+20.30.06+20.30.07+20.30.08)	20.30	50	0	0	0	0	50	0	0	0
Alte cheltuieli cu bunuri si servicii	20.30.30	50	0	0	0	0	50	0	0	0
		0	0	0	0	0	0	0	0	0
SECȚIUNEA DE DEZVOLTARE (cod 51+55+56+70+84)		5.793	0	0	0	0	5.793	0	0	0
CHELTUIELI DE CAPITAL (cod 71+72)	70	5.793	0	0	0	0	5.793	0	0	0
Construcții	71.01.01	455	0	0	0	0	455	0	0	0
Mașini, echipamente si mijloace de transport	71.01.02	85	0	0	0	0	85	0	0	0
Reparații capitale aferente activelor fixe	71.03	5.253	0	0	0	0	5.253	0	0	0

ORDONATOR PRINCIPAL DE CREDITE
PRIMAR,
TOADER MUGUR MIHAIL



DIRECTOR EXECUTIV,
DIRECTIA ECONOMICA

VIZAT
spre neschimbare,
SECRETAR,

BUCUREȘTI

SECTORUL 2 AL MUNICIPIULUI BUCUREȘTI

Formular:

Formular: 11/05

Anexa nr. 3.6

la HCLS2 nr. /

2016

BUGETUL
PE TITLURI DE CHELTUIELI, ARTICOLE ȘI ALINEATE, PE ANUL 2016

CAPITOL:84.10

SUBCAPITOL:84.10.50

PARAGRAF:

ALTE CHELTUIELI IN DOMENIUL TRANSPORTURILOR
ADMINISTRAȚIA DOMENIULUI PUBLIC SECTOR 2

CB - CREDIT BUGETAR

- mii lei -

DENUMIREA INDICATORILOR	Cod indicator	Buget						Estimari	Estimari	Estimari
		2016						2017	2018	2019
		CB	din care credite bugetare destinate stingerii platilor restante	Trim. I	Trim. II	Trim. III	Trim. IV	CB	CB	CB
TOTAL VENITURI (secțiune funcționare + secțiune dezvoltare)	00.01	10.415	0	0	0	0	10.415	0	0	0
VII. REZERVE, EXCEDENT / DEFICIT	96.02	0	0	0	0	0	0	0	0	
REZERVA	97.02									
EXCEDENT (cod 00.01-49.10)	98.02	0	0	0	0	0	0	0	0	
DEFICIT ¹⁾ (cod 49.10-00.01)	99.02	0	0	0	0	0	0	0	0	
VENITURILE SECȚIUNII DE FUNCȚIONARE (cod 00.02+00.15+00.17+00.30)	00.01	4.622	0	0	0	0	4.622	0	0	0
I. VENITURI CURENTE (cod 00.03+00.12)	00.02	-5.793	0	0	0	0	-5.793	0	0	0
C. VENITURI NEFISCALE (cod 00.13+00.14)	00.12	-5.793	0	0	0	0	-5.793	0	0	0
C2. VANZARI DE BUNURI SI SERVICII (cod 33.10+34.10+35.10+36.10+37.10)	00.14	-5793	0	0	0	0	-5793	0	0	0
Transferuri voluntare, altele decât subvențiile (cod 37.10.01+37.10.50)	37.10	-5.793	0	0	0	0	-5.793	0	0	0
Donații și sponsorizări	37.10.01	0								

VIZAT
spre neschimbare,
SECRETAR,

Vărsăminte din secțiunea de funcționare pentru finanțarea secțiunii de dezvoltare (cu semnul minus)	37.01.03	-5.793						-5.793			
Alte transferuri voluntare	37.10.50	0									
IV. SUBVENTII (cod 00.18)	00.17	10.415	0	0	0	0	0	10.415	0	0	0
SUBVENTII DE LA ALTE NIVELE ALE ADMINISTRATIEI PUBLICE (cod 42.10)	00.18	10.415	0	0	0	0	0	10.415	0	0	0
Subventii de la bugetul de stat (cod 42.10.11+42.10.43)	42.10	0	0	0	0	0	0	0	0	0	0
SUBVENTII DE LA ALTE ADMINISTRATII (cod 43.10.09+43.10.10+43.10.15)	43.10	10.415	0	0	0	0	0	10.415	0	0	0
Subvenții pentru instituții publice	43.10.09	10.415						10.415			
VII. REZERVE, EXCEDENT / DEFICIT	96.10	0	0	0	0	0	0	0	0	0	0
EXCEDENTUL SECȚIUNII DE FUNCȚIONARE (cod 00.01SF-49.10SF)	98.10	0	0	0	0	0	0	0	0	0	0
VENITURILE SECȚIUNII DE DEZVOLTARE (cod 00.31+00.15+00.17+45.10) - TOTAL	00.01	5.793	0	0	0	0	0	5.793	0	0	0
C VENITURI NEFISCALE (cod 00.14)	00.12	5.793	0	0	0	0	0	5.793	0	0	0
C2. VÂNZĂRI DE BUNURI ȘI SERVICII (cod 37.10)	00.14	5.793	0	0	0	0	0	5.793	0	0	0
Tranferuri voluntare, altele decât subvențiile (cod 37.10.04)	37.10	5.793	0	0	0	0	0	5.793	0	0	0
Vărsăminte din secțiunea de funcționare	37.10.04	5.793	0	0	0	0	0	5.793	0	0	0
TOTAL CHELTUIELI		10.415	0	0	0	0	0	10.415	0	0	0
SECȚIUNEA DE FUNCȚIONARE (cod 01+79+84)		4.622	0	0	0	0	0	4.622	0	0	0
CHELTUIELI CURENTE (cod 10+20+30+40+50+51+55+57+59)	01	4.622	0	0	0	0	0	4.622	0	0	0
TITLUL I CHELTUIELI DE PERSONAL (cod 10.01 la 10.03)	10	1.622	0	0	0	0	0	1.622	0	0	0
Cheltuieli salariale in bani (cod 10.01.01 la 10.01.16 +10.01.30)	10.01	1.305	0	0	0	0	0	1.305	0	0	0
Salarii de baza	10.01.01	1.208						1.208			
Sporuri pentru conditii de munca	10.01.05	87						87			
Alte sporuri	10.01.06	3						3			
Alte drepturi salariale in bani	10.01.30	7						7			
Contributii (cod 10.03.01 la 10.03.06)	10.03	317	0	0	0	0	0	317	0	0	0
Contributii de asigurari sociale de stat	10.03.01	224						224			
Contributii de asigurări de somaj	10.03.02	8						8			
Contributii de asigurari sociale de sanatate	10.03.03	69						69			
Contributii de asigurari pentru accidente de munca si boli profesionale	10.03.04	4						4			
Contributii pentru concedii si indemnizatii	10.03.06	12						12			
TITLUL II BUNURI SI SERVICII (cod 20.01 la 20.06+20.09 la 20.16+20.18 la 20.25+20.27+20.30)	20	3.000	0	0	0	0	0	3.000	0	0	0
Bunuri si servicii (cod 20.01.01 la 20.01.09+20.01.30)	20.01	2.371	0	0	0	0	0	2.371	0	0	0
Furnituri de birou	20.01.01	37						37			
Materiale pentru curatenie	20.01.02	5						5			

0/IZAT
spre neschimbare,
SECRETAR,

Încalzit, iluminat si forta motrica	20.01.03	130					130			
Apa, canal si salubritate	20.01.04	2					2			
Carburanti si lubrifianti	20.01.05	725					725			
Piese de schimb	20.01.06	180					180			
Posta, telecomunicatii, radio, tv, internet	20.01.08	32					32			
Materiale si prestari de servicii cu caracter functional	20.01.09	1.000					1.000			
Alte bunuri si servicii pentru întretinere si functionare	20.01.30	260					260			
Reparatii curente	20.02	490					490			
Hrana (cod 20.03.01+20.03.02)	20.03	2	0	0	0	0	2	0	0	0
Hrana pentru oameni	20.03.01	2				0	2			
Medicamente si materiale sanitare (cod 20.04.01 la 20.04.04)	20.04	2	0	0	0	0	2	0	0	0
Materiale sanitare	20.04.02	2					2			
Bunuri de natura obiectelor de inventar (cod 20.05.01+20.05.03+20.05.30)	20.05	50	0	0	0	0	50	0	0	0
Uniforme si echipament	20.05.01	20					20			
Alte obiecte de inventar	20.05.30	30					30			
Deplasari, detasari, transferari (cod 20.06.01+20.06.02)	20.06	10	0	0	0	0	10	0	0	0
Deplasari interne, detașări, transferări	20.06.01	10					10			
Carti, publicatii si materiale documentare	20.11	1					1			
Consultanta si expertiza	20.12	10					10			
Pregatire profesionala	20.13	4					4	0		
Protectia muncii	20.14	10					10			
Alte cheltuieli (cod 20.30.01 la 20.30.04+20.30.06+20.30.07+20.30.09+20.30.30)	20.30	50	0	0	0	0	50	0	0	0
Alte cheltuieli cu bunuri si servicii	20.30.30	50					50			
SECȚIUNEA DE DEZVOLTARE (cod 51+55+56+70+84)		5.793	0	0	0	0	5.793	0	0	0
CHELTUIELI DE CAPITAL (cod 71+72)	70	5.793	0	0	0	0	5.793	0	0	0
TITLUL XII ACTIVE NEFINANCIARE (cod 71.01 la 71.03)	71	5.793	0	0	0	0	5.793	0	0	0
Active fixe (cod 71.01.01 la 71.01.03+71.01.30)	71.01	540	0	0	0	0	540	0	0	0
Construcții	71.01.01	455					455			
Mașini, echipamente si mijloace de transport	71.01.02	85					85			
Reparații capitale aferente activelor fixe	71.03	5.253					5.253			

ORDONATOR PRINCIPAL DE CREDITE
PRIMAR,
TOADER MUGUR MIHAI



DIRECTOR EXECUTIV,
DIRECTIA ECONOMICA



Consiliul județean (local) :SECTORUL 2 AL MUNICIPIULUI BUCUREȘTI

I - Credite de angajament

II - Credite bugetare

ANEXA NR. 5. 4

La HCLS 2 nr./.....2016

LISTA-SINTEZA
a cheltuielilor de investitii pe anul 2016

- mii lei -

	COD ART	TOTAL	din care finantat din:							
			Surse proprii	Credite		Imprumuturi prin emisiune de titluri de valoare	Total alocatii bugetare	din care:		Alte surse constituite potrivit legii (inclusiv subv. de la bugetul local)
				interne	externe			Bugetul local	Transf. de la bug. de stat pt investitii fin. partial din imprum. externe	
A		174	2	3	4	5	6	7	8	9
TOTAL INVESTIȚII:	I	1.493.608	20.665	0	238.680	0	1.175.185	1.175.185	0	59.078
	II	1.493.608	20.665	0	238.680	0	1.177.658	1.177.658	0	57.091
din care:										
- realizari 2014 si anii anteriori	I	85.230	0	0	0	0	85.230	85.230	0	0
	II	84.905	0	0	0	0	84.905	84.905	0	0
- realizari 2015 si anii anteriori	I	617.030	0	0	138.717	0	419.235	419.235	0	59.078
	II	419.652	0	0	125.992	0	236.569	236.569	0	57.091
- program 2016	I	791.348	20.665	0	99.963	0	670.720	670.720	0	0
	II	701.388	12.444	0	112.688	0	576.742	576.742	0	0
estimari 2017	I	0	0	0	0	0	0	0	0	0
	II	287.663	8.221	0	0	0	279.442	279.442	0	0
ACTIVE NEFINANCIARE	71	1.398.406	20.665	0	238.680	0	1.079.983	1.079.983	0	59.078
		1.398.406	20.665	0	238.680	0	1.081.970	1.081.970	0	57.091
- realizari 2015 si anii anteriori	I	548.875	0	0	138.717	0	351.080	351.080	0	59.078
	II	366.301	0	0	125.992	0	183.218	183.218	0	57.091
- program 2016	I	786.215	20.665	0	99.963	0	665.587	665.587	0	0
	II	685.831	12.444	0	112.688	0	560.699	560.699	0	0
estimari 2017	I	0	0	0	0	0	0	0	0	0
	II	283.283	8.221	0	0	0	275.062	275.062	0	0
A. Lucrari in continuare	I	674.067	6.492	0	238.680	0	369.817	369.817	0	59.078
	II	674.067	6.492	0	238.680	0	371.804	371.804	0	57.091
- realizari 2015 si anii anteriori	I	366.052	0	0	138.717	0	168.257	168.257	0	59.078

SECRETAR,

A		1	2	3	4	5	6	7	8	9
	II	347.120	0	0	125.992		164.037	164.037	0	57.091
- program 2016	I	244.699	6.492	0	99.963		138.244	138.244	0	0
	II	201.307	2.721	0	112.688	0	85.898	85.898	0	0
estimari 2017	I	0	0	0	0	0	0	0	0	0
	II	62.649	3.771	0	0	0	58.878	58.878	0	0
estimari 2017	I	0	0	0	0		0	0	0	0
	II	0			0		0	0		0
estimari anii ulteriori	I	0		0	0		0	0	0	0
B. Lucrari noi	I	683.666	3.715	0	0		679.951	679.951	0	0
	II	683.666	3.715	0	0		679.951	679.951	0	0
- realizari 2015 si anii anteriori	I	180.112	0	0	0	0	180.112	180.112	0	0
	II	15.295	0	0	0	0	15.295	15.295	0	0
- program 2016	I	503.554	3.715	0	0	0	499.839	499.839	0	0
	II	465.478	555	0	0	0	464.923	464.923	0	0
estimari 2017	I	0	0	0	0	0	0	0	0	0
	II	202.893	3.160	0	0	0	199.733	199.733	0	0
C. Alte cheltuieli de investitii	I	40.673	10.458	0	0	0	30.215	30.215	0	0
	II	40.673	10.458	0	0	0	30.215	30.215	0	0
- realizari 2014 si anii anteriori	I	0	0	0	0	0	0	0	0	0
	II	0	0	0	0	0	0	0	0	0
- realizari 2015 si anii anteriori	I	2.711	0	0	0	0	2.711	2.711	0	0
	II	3.886	0	0	0	0	3.886	3.886	0	0
- program 2016	I	37.962	10.458	0	0	0	27.504	27.504	0	0
	II	19.046	9.168	0	0	0	9.878	9.878	0	0
estimari 2017	I	0	0	0	0	0	0	0	0	0
	II	17.741	1.290	0	0	0	16.451	16.451	0	0
CAPITOLUL 51.02 / 51.08	I	8.996	0	0	0	0	8.996	8.996	0	0
AUTORITATI PUBLICE	II	8.996	0	0	0	0	8.996	8.996	0	0
ACTIVE NEFINANCIARE	I	8.996	0	0	0	0	8.996	8.996	0	0
	II	8.996	0	0	0	0	8.996	8.996	0	0
- realizari 2015 si anii anteriori	I	405	0	0	0	0	405	405	0	0
	II	405	0	0	0	0	405	405	0	0
- program 2016	I	9.083	0	0	0	0	9.083	9.083	0	0

9.083 VIZATO
 spre neschimbare,
 SECRETAR,

A		1	2	3	4	5	6	7	8	9
	II	1.118	0	0	0	0	1.118	1.118	0	0
estimari 2017	I	0	0	0	0	0	0	0	0	0
	II	7.886	0	0	0	0	7.886	7.886	0	0
estimari 2018		0	0	0	0	0	0	0	0	0
C. Alte cheltuieli de investitii	I	9.488	0	0	0	0	9.488	9.488	0	0
	II	9.488	0	0	0	0	9.488	9.488	0	0
- realizari 2015 si anii anteriori	I	405	0	0	0	0	405	405	0	0
	II	405	0	0	0	0	405	405	0	0
- program 2016	I	9.083	0	0	0	0	9.083	9.083	0	0
	II	1.197	0	0	0	0	1.197	1.197	0	0
estimari 2017	I	0	0	0	0	0	0	0	0	0
	II	7.886	0	0	0	0	7.886	7.886	0	0
CAPITOLUL 54.02	I	336	0	0	0	0	336	336	0	0
ALTE SERVICII PUBLICE										
GENERALE	II	336	0	0	0	0	336	336	0	0
- program 2016	I	336	0	0	0	0	336	336	0	0
	II	336	0	0	0	0	336	336	0	0
estimari 2017	I	0	0	0	0	0	0	0	0	0
	II	0	0	0	0	0	0	0	0	0
C. Alte cheltuieli de investitii	I	336	0	0	0	0	336	336	0	0
	II	336	0	0	0	0	0	0	0	0
- program 2016	I	336	0	0	0	0	336	336	0	0
	II	336	0	0	0	0	336	336	0	0
CAPITOLUL 60.02	I	143	0	0	0	0	143	143	0	0
APĂRARE NATIONALA	II	143	0	0	0	0	143	143	0	0
- program 2016		143	0	0	0	0	143	143	0	0
		143	0	0	0	0	143	143	0	0
C. Alte cheltuieli de investitii		143	0	0	0	0	143	143	0	0
		143	0	0	0	0	143	143	0	0
- realizari 2015 si anii anteriori		0	0	0	0	0	0	0	0	0
		0	0	0	0	0	0	0	0	0
- program 2016		143	0	0	0	0	143	143	0	0
		143	0	0	0	0	143	143	0	0
CAPITOLUL 61.02	I	20.373	0	0	0	0	20.373	20.373	0	0

VIZAT
20.373
schimbare,
SECRETAR.

A		1	2	3	4	5	6	7	8	9	
ORDINE PUBLICĂ ȘI SIGURANȚĂ NAȚIONALĂ		II	20.373	0	0	0	0	20.373	20.373	0	0
- realizari 2015 si anii anteriori	I	19.534	0	0	0	0	19.534	19.534	0	0	
	II	14.569	0	0	0	0	14.569	14.569	0	0	
- program 2016	I	839	0	0	0	0	839	839	0	0	
	II	5.804	0	0	0	0	5.804	5.804	0	0	
estimari 2017	I	0	0	0	0	0	0	0	0	0	
	II	0	0	0	0	0	0	0	0	0	
A. Investitii in continuare		I	19.624	0	0	0	19.624	19.624	0	0	
	II	19.624	0	0	0	0	19.624	19.624	0	0	
- realizari 2009 si anii anteriori	I	0	0	0	0	0	0	0	0	0	
	II	0	0	0	0	0	0	0	0	0	
- realizari 2015 si anii anteriori	I	19.534	0	0	0	0	19.534	19.534	0	0	
	II	14.569	0	0	0	0	14.569	14.569	0	0	
- program 2016	I	90	0	0	0	0	90	90	0	0	
	II	5.055	0	0	0	0	5.055	5.055	0	0	
estimari 2017	I	0	0	0	0	0	0	0	0	0	
	II	0	0	0	0	0	0	0	0	0	
C. Alte cheltuieli de investitii		I	749	0	0	0	749	749	0	0	
	II	749	0	0	0	0	749	749	0	0	
- program 2016	I	749	0	0	0	0	749	749	0	0	
	II	749	0	0	0	0	749	749	0	0	
estimari 2017	I	0	0	0	0	0	0	0	0	0	
	II	0	0	0	0	0	0	0	0	0	
CAPITOLUL 65.02		I	1.072	104	0	0	968	968	0	0	
ÎNVĂȚĂMÂNT		II	1.072	104	0	0	968	968	0	0	
- realizari 2015 si anii anteriori	I	0	0	0	0	0	0	0	0	0	
	II	0	0	0	0	0	0	0	0	0	
- program 2016	I	1.072	104	0	0	0	968	968	0	0	
	II	1.072	104	0	0	0	968	968	0	0	
C. Alte cheltuieli de investitii		I	1.072	104	0	0	968	968	0	0	
	II	1.072	104	0	0	0	968	968	0	0	
- realizari 2015 si anii anteriori	I	0	0	0	0	0	0	0	0	0	
	II	0	0	0	0	0	0	0	0	0	
- program 2016	I	1.072	104	0	0	0	968	968	0	0	

VIZAT
spre neschimbare,
SECRETAR,

A		1	2	3	4	5	6	7	8	9
	II	1.072	104	0	0	0	968	968	0	0
CAPITOLUL 66.02 SĂNĂTATE	I	1.175	0	0	0	0	1.175	1.175	0	0
	II	1.175	0	0	0	0	1.175	1.175	0	0
- program 2016	I	1.175	0	0	0	0	1.175	1.175	0	0
	II	1.175	0	0	0	0	75	75	0	0
C. Alte cheltuieli de investitii		1.175	0	0	0	0	1.175	1.175	0	0
		1.175	0	0	0	0	1.175	1.175	0	0
- program 2016	I	1.175	0	0	0	0	1.175	1.175	0	0
	II	1.175	0	0	0	0	1.175	1.175	0	0
CAPITOLUL: 67.02	I	15.161	12.191	0	0	0	2.970	2.970	0	0
CULTURĂ, RECREERE, RELIGIE	II	15.161	12.191	0	0	0	2.970	2.970	0	0
		0	0	0	0	0	0	0	0	0
- realizari 2014 si anii anteriori	I	0	0	0	0	0	0	0	0	0
	II	0	0	0	0	0	0	0	0	0
- realizari 2015	I	2.930	0	0	0	0	2.930	2.930	0	0
	II	2.930	0	0	0	0	2.930	2.930	0	0
- program 2016	I	0	12.191	0	0	0	0	0	0	0
	II	3.970	3.970	0	0	0	0	0	0	0
estimari 2017	I	40	3.415	0	0	0	40	40	0	0
	II	8	8.221	0	0	0	8	8	0	0
A. Investitii in continuare	I	8.982	6.052	0	0	0	2.930	2.930	0	0
	II	8.982	6.052	0	0	0	2.930	2.930	0	0
- realizari 2015	I	2.930	0	0	0	0	2.930	2.930	0	0
	II	2.930	0	0	0	0	2.930	2.930	0	0
- PROGRAM 2016	I	6.052	6.052	0	0	0	0	0	0	0
	II	2.281	2.281	0	0	0	0	0	0	0
estimari 2017	I	0	0	0	0	0	0	0	0	0
	II	3.771	3.771	0	0	0	0	0	0	0
B. Investitii noi	I	3.715	3.715	0	0	0	0	0	0	0
	II	3.715	3.715	0	0	0	0	0	0	0
- program 2016	I	3.715	3.715	0	0	0	0	0	0	0
	II	555	555	0	0	0	0	0	0	0
estimari 2017	I	0	0	0	0	0	0	0	0	0
	II	3.160	3.160	0	0	0	0	0	0	0
C. Alte cheltuieli de investitii	I	2.464	2.424	0	0	0	40	40	0	0

40 VIZAT
spre neschimbare,
SECRETAR,

A		1	2	3	4	5	6	7	8	9
(inclusiv rep. capitale)	II	2.464	2.424	0	0	0	40	40	0	0
- program 2016	I	2.464	2.424	0	0	0	40	40	0	0
	II	1.174	1.134	0	0	0	40	40	0	0
estimari 2017	I	0	0	0	0	0	0	0	0	0
	II	1.290	1.290	0	0	0	0	0	0	0
CAPITOLUL 68.02	I	1.753	0	0	0	0	1.753	1.753	0	0
Asistenta sociala	II	1.753	0	0	0	0	1.753	1.753	0	0
- program 2016	I	1.753	0	0	0	0	1.753	1.753	0	0
	II	1.753	0	0	0	0	1.753	1.753	0	0
estimari 2017		0	0	0	0	0	0	0	0	0
		0	0	0	0	0	0	0	0	0
B. Investitii noi	I	0	0	0	0	0	0	0	0	0
	II	0	0	0	0	0	0	0	0	0
- program 2016	I	0	0	0	0	0	0	0	0	0
	II	0	0	0	0	0	0	0	0	0
C. Alte cheltuieli de investitii	I	1.753	0	0	0	0	1.753	1.753	0	0
	II	1.753	0	0	0	0	1.753	1.753	0	0
- realizari 2015 si anii anteriori	I	0	0	0	0	0	0	0	0	0
	II	0	0	0	0	0	0	0	0	0
- program 2016	I	1.753	0	0	0	0	1.753	1.753	0	0
	II	1.753	0	0	0	0	1.753	1.753	0	0
CAPITOLUL 70.02	I	1.349.785	2.577	0	238.680	0	1.036.050	1.036.050	0	59.078
Servicii dezvoltare publică, locuințe: TOTAL, din care:	II	1.341.220	2.577	0	238.680	0	1.038.037	1.038.037	0	57.091
		0	0	0	0	0	0	0	0	0
ACTIVE NEFINANCIARE		1.349.785	2.577	0	238.680	0	1.036.050	1.036.050	0	59.078
		1.341.220	2.577	0	238.680	0	1.038.037	1.038.037	0	57.091
- realizari 2015 si anii anteriori	I	532.666	0	0	138.717	0	321.471	321.471	0	59.078
	II	345.317	0	0	125.992	0	162.234	162.234	0	57.091
- program 2016	I	753.803	2.577	0	99.963	0	651.263	651.263	0	0
	II	665.736	2.577	0	112.688	0	545.636	545.636	0	0
estimari 2017		0	0	0	0	0	0	0	0	0
	I	267.176	0	0	0	0	267.176	267.176	0	0
	II	8.565	0	0	0	0	8.565	8.565	0	0
A. Investitii in continuare	I	640.457	0	0	238.680	0	342.699	342.699	0	59.078

VIZAT
Secretar
SECRETAR,

A		1	2	3	4	5	6	7	8	9
	II	640.457	0	0	238.680	0	344.686	344.686	0	57.091
- realizari 2015 si anii anteriori	I	339.154	0	0	138.717	0	141.359	141.359	0	59.078
	II	325.187	0	0	125.992	0	142.104	142.104	0	57.091
- program 2016	I	237.987	0	0	99.963	0	138.024	138.024	0	0
	II	193.401	0	0	112.688	0	80.713	80.713	0	0
estimari 2017	I	0	0	0	0	0	0	0	0	0
	II	58.878	0	0	0	0	58.878	58.878	0	0
B. Investitii noi	I	679.951	0	0	0	0	679.951	679.951	0	0
	II	679.951	0	0	0	0	679.951	679.951	0	0
- realizari 2012 si anii anteriori	I	0	0	0	0	0	0	0	0	0
	II	0	0	0	0	0	0	0	0	0
- realizari 2015 si anii anteriori	I	180.112	0	0	0	0	180.112	180.112	0	0
	II	15.295	0	0	0	0	15.295	15.295	0	0
- program 2016	I	499.839	0	0	0	0	499.839	499.839	0	0
	II	464.923	0	0	0	0	464.923	464.923	0	0
estimari 2017	I	0	0	0	0	0	0	0	0	0
	II	199.733	0	0	0	0	199.733	199.733	0	0
estimari 2012		0	0	0	0	0	0	0	0	0
estimari anii ulteriori		0	0	0	0	0	0	0	0	0
		0	0	0	0	0	0	0	0	0
C. Alte cheltuieli de investitii	I	15.977	2.577	0	0	0	13.400	13.400	0	0
	II	15.977	2.577	0	0	0	13.400	13.400	0	0
- realizari 2012 si anii anteriori	I	0	0	0	0	0	0	0	0	0
	II	0	0	0	0	0	0	0	0	0
- realizari 2013 si anii anteriori	I	0	0	0	0	0	0	0	0	0
	II	0	0	0	0	0	0	0	0	0
- program 2016	I	15.977	2.577	0	0	0	13.400	13.400	0	0
	II	7.412	2.577	0	0	0	4.835	4.835	0	0
estimari 2017	I	0	0	0	0	0	0	0	0	0
	II	8.565	0	0	0	0	8.565	8.565	0	0
CAPITOLUL 74.02	I	4.564	0	0	0	0	4.564	4.564	0	0
PROTECȚIA MEDIULUI	II	4.564	0	0	0	0	4.564	4.564	0	0
- realizari 2015	I	4.434	0	0	0	0	4.434	4.434	0	0
	II	4.434	0	0	0	0	4.434	4.434	0	0
- program 2016	I	130	0	0	0	0	130	130	0	0

MIZAT
 spre schimbare,
 SECRETAR,

A		1	2	3	4	5	6	7	8	9
	II	130	0	0	0	0	130	130	0	0
estimari 2017	I	0	0	0	0	0	0	0	0	0
A. Investitii in continuare	I	4.564	0	0	0	0	4.564	4.564	0	0
	II	4.564	0	0	0	0	4.564	4.564	0	0
- realizari 2015 si anii anteriori	I	4.434	0	0	0	0	4.434	4.434	0	0
	II	4.434	0	0	0	0	4.434	4.434	0	0
- program 2016	I	130	0	0	0	0	130	130	0	0
	II	130	0	0	0	0	130	130	0	0
estimari 2017	I	0	0	0	0	0	0	0	0	0
	II	0	0	0	0	0	0	0	0	0
CAPITOLUL 84.02	I	7.620	5.793	0	0	0	1.827	1.827	0	0
Transport	II	7.620	5.793	0	0	0	0	1.827	0	0
- realizari 2015 si anii anteriori	I	1.827	0	0	0	0	1.827	1.827	0	0
	II	1.827	5.793	0	0	0	1.827	1.827	0	0
- program 2016	I	5.793	5.793	0	0	0	0	0	0	0
	II	5.793	5.793	0	0	0	0	0	0	0
A. Investitii in continuare	I	440	440	0	0	0	0	0	0	0
	II	440	440	0	0	0	0	0	0	0
- program 2016	I	440	440	0	0	0	0	0	0	0
	II	440	440	0	0	0	0	0	0	0
C. Alte cheltuieli de investitii	I	7.180	0	0	0	0	1.827	1.827	0	0
	II	7.180	0	0	0	0	1.827	1.827	0	0
- realizari 2015	I	1.827	0	0	0	0	1.827	1.827	0	0
	II	1.827	0	0	0	0	1.827	1.827	0	0
- program 2016	I	5.353	5.353	0	0	0	0	0	0	0
	II	5.353	5.353	0	0	0	0	0	0	0
INVESTIȚII FINANȚATE DIN FONDURI STRUCTURALE	56	95.202	0	0	0	0	95.202	95.202	0	0
		95.202	0	0	0	0	95.202	95.202	0	0
- realizari 2015 si anii anteriori	I	68.155	0	0	0	0	68.155	68.155	0	0
	II	53.351	0	0	0	0	53.351	53.351	0	0
- program 2016	I	5.133	0	0	0	0	5.133	5.133	0	0
	II	15.557	0	0	0	0	15.557	15.557	0	0
estimari 2017	I	0	0	0	0	0	0	0	0	0
	II	4.380	0	0	0	0	4.380	4.380	0	0

VIZAT
 pentru schimbare,
 SECRETAR,

A		1	2	3	4	5	6	7	8	9
A. Lucrari in continuare	I	90.815	0	0	0	0	90.815	90.815	0	0
	II	90.815	0	0	0	0	90.815	90.815	0	0
- realizari 2015 si anii anteriori	I	68.155	0	0	0	0	68.155	68.155	0	0
	II	53.351	0	0	0	0	53.351	53.351	0	0
- program 2016	I	746	0	0	0	0	746	746	0	0
	II	15.550	0	0	0	0	15.550	15.550	0	0
estimari 2017	I	0	0	0	0	0	0	0	0	0
CAPITOLUL 61.02	I	3.317	0	0	0	0	3.317	3.317	0	0
ORDINE PUBLICĂ ȘI										
SIGURANȚĂ NAȚIONALĂ	II	3.317	0	0	0	0	3.317	3.317	0	0
- realizari 2015 si anii anteriori	I	2.952	0	0	0	0	2.952	2.952	0	0
	II	2.261	0	0	0	0	2.261	2.261	0	0
- program 2016	I	309	0	0	0	0	309	309	0	0
	II	1.000	0	0	0	0	1.000	1.000	0	0
A. Investitii in continuare	I	3.317	0	0	0	0	3.317	3.317	0	0
	II	3.317	0	0	0	0	3.317	3.317	0	0
- realizari 2015 si anii anteriori	I	2.952	0	0	0	0	2.952	2.952	0	0
	II	2.261	0	0	0	0	2.261	2.261	0	0
- program 2016	I	309	0	0	0	0	309	309	0	0
	II	1.000	0	0	0	0	1.000	1.000	0	0
CAPITOLUL 65.02	I	29.176	0	0	0	0	29.176	29.176	0	0
ÎNVĂȚĂMÂNT	II	29.176	0	0	0	0	29.176	29.176	0	0
- realizari 2015 si anii anteriori	I	9.012	0	0	0	0	9.012	9.012	0	0
	II	9.012	0	0	0	0	9.012	9.012	0	0
- program 2016	I	50	0	0	0	0	50	50	0	0
	II	50	0	0	0	0	50	50	0	0
A. Investitii in continuare	I	29.176	0	0	0	0	29.176	29.176	0	0
	II	29.176	0	0	0	0	29.176	29.176	0	0
- realizari 2015 si anii anteriori	I	9.012	0	0	0	0	9.012	9.012	0	0
	II	9.012	0	0	0	0	9.012	9.012	0	0
- program 2016	I	50	0	0	0	0	50	50	0	0
	II	50	0	0	0	0	50	50	0	0
estimari 2017	I	0	0	0	0	0	0	0	0	0
	II	0	0	0	0	0	0	0	0	0
CAPITOLUL: 67.02	I	49.161	0	0	0	0	49.161	49.161	0	0
CULTURĂ, RECREERE, RELIGIE	II	49.161	0	0	0	0	49.161	49.161	0	0

VIZAT
 în schimbare,
 SECRETAR,

A		1	2	3	4	5	6	7	8	9
- realizari 2015 si anii anteriori	I	47.739	0	0	0	0	47.739	47.739	0	0
	II	35.028	0	0	0	0	35.028	35.028	0	0
- program 2016	I	289	0	0	0	0	289	289	0	0
	II	13.000	0	0	0	0	13.000	13.000	0	0
A. Investitii in continuare	I	49.161	0	0	0	0	49.161	49.161	0	0
	II	49.161	0	0	0	0	49.161	49.161	0	0
- realizari 2015 si anii anteriori	I	47.739	0	0	0	0	47.739	47.739	0	0
	II	35.028	0	0	0	0	35.028	35.028	0	0
- program 2016	I	289	0	0	0	0	289	289	0	0
	II	13.000	0	0	0	0	13.000	13.000	0	0
CAPITOLUL 84.02	I	9.161	0	0	0	0	9.161	9.161	0	0
Transport	II	9.161	0	0	0	0	9.161	9.161	0	0
- realizari 2015 si anii anteriori	I	8.452	0	0	0	0	8.452	8.452	0	0
	II	7.050	0	0	0	0	7.050	7.050	0	0
- program 2016	I	98	0	0	0	0	98	98	0	0
	II	1.500	0	0	0	0	1.500	1.500	0	0
A. Investitii in continuare	I	9.161	0	0	0	0	9.161	9.161	0	0
	II	9.161	0	0	0	0	9.161	9.161	0	0
- realizari 2015 si anii anteriori	I	8.452	0	0	0	0	8.452	8.452	0	0
	II	7.050	0	0	0	0	7.050	7.050	0	0
- program 2016	I	98	0	0	0	0	98	98	0	0
	II	1.500	0	0	0	0	1.500	1.500	0	0
estimari 2017	I	0	0	0	0	0	0	0	0	0
	II	0	0	0	0	0	0	0	0	0

ORDONATOR PRINCIPAL DE CREDITE

PRIMAR,
TOADER MUGUR MIHAI



DIRECTOR EXECUTIV,
DIRECTIA ECONOMICA




Lista obiectivelor de investiții pe anul 2016

Credit angajamente
Credit bugetar

I
II

mii lei

Nr.crt.	CAPITOL	Nominalizarea pe obiective de investiții , dotări și alte cheltuieli de investiții		Total investitii	Plăți cumulate la 31.12.2015					Buget 2016			An 2017	An 2018	An 2019		
					Total plati la 31,12,2015	Cheltuieli la 31,12,2015, finanțate din : urmatoarele surse de finantare				Cheltuieli din total surse de finanțare pe 2016	Finanțate din :						
						Alte surse	Credit extern	Fond rulment	Buget local		Credit intern	Credite externe				Buget local	Venituri proprii + subventii
2=3+9+13	3=4+5+6+7+8																
0		1															
		TOTAL	I	22.741	4.757	0	0	0	4.757	0	17.984	0	0	17.984	0	0	0
		din care :	II	22.741	6.584	0	0	0	4.757	0	9.763	0	0	9.763	8.221	0	0
				21.207	2.870	0	0	0	2.870	0	9.042	0	0	2.555	6.178	0	0
A		Obiective de investiții în continuare	I	9.422	2.930	0	0	0	2.930	0	6.492	0	0	6.492	0	0	0
			II	9.422	2.930	0	0	0	2.930	0	2.721	0	0	2.721	3.771	0	0
				8.807	2.870	0	0	0	2.870	0	2.515	0	0	2.515	3.422	0	0
B		Obiective de investiții noi	I	3.715	0	0	0	0	0	0	3.715	0	0	3.715	0	0	0
			II	3.715	0	0	0	0	0	0	555	0	0	555	3.160	0	0
				2.796	0	0	0	0	0	0	40	0	0	40	2.756	0	0
C		Alte cheltuieli de investiții	I	9.604	1.827	0	0	0	1.827	0	7.777	0	0	7.777	0	0	0
			II	9.604	1.827	0	0	0	1.827	0	6.487	0	0	6.487	1.290	0	0
				9.604	3.654	0	0	0	1.827	0	6.487	0	0	6.487	1.290	0	0
		TOTAL 67.02	I	15.121	2.930	0	0	0	2.930	0	12.191	0	0	12.191	0	0	0
		din care:	II	15.121	2.930	0	0	0	2.930	0	3.970	0	0	3.970	8.221	0	0
				13.607	4.697	0	0	0	2.870	0	3.269	0	0	2.135	7.468	0	0
A.	67.02	Obiective de investiții în continuare	I	8.982	2.930	0	0	0	2.930	0	6.052	0	0	6.052	0	0	0
			II	8.982	2.930	0	0	0	2.930	0	2.281	0	0	2.281	3.771	0	0
				8.387	2.870	0	0	0	2.870	0	2.095	0	0	2.095	3.422	0	0
B.	67.02	Obiective de investiții noi	I	3.715	0	0	0	0	0	0	3.715	0	0	3.715	0	0	0
			II	3.715	0	0	0	0	0	0	555	0	0	555	3.160	0	0
				2.796	0	0	0	0	0	0	40	0	0	40	2.756	0	0
C.	67.02	Alte cheltuieli de investiții	II	2.424	0	0	0	0	0	0	2.424	0	0	2.424	0	0	0
				2.424	0	0	0	0	0	0	1.134	0	0	1.134	1.290	0	0
				2.424	1.827	0	0	0	0	0	1.134	0	0	1.134	1.290	0	0
A.	67.02	Obiective de investiții în continuare Total	I	8.982	2.930	0	0	0	2.930	0	6.052	0	0	6.052	0	0	0
			II	8.982	2.930	0	0	0	2.930	0	2.281	0	0	2.281	3.771	0	0
				8.387	2.870	0	0	0	2.870	0	2.095	0	0	2.095	3.422	0	0



Nr.crt.	CAPITOL	Nominalizarea pe obiective de investiții , dotări și alte cheltuieli de investiții	Total investitii	Plăți cumulate la 31.12.2015							Buget 2016			An 2017	An 2018	An 2019	
				Total plati la 31,12,2015	Cheltuieli la 31,12,2015, finanțate din :					Cheltuieli din total surse de finanțare pe 2016	Finanțate din :						
					urmatoarele surse de finanțare						Credite externe	Buget local	Venituri proprii + subventii				
					Alte surse	Credit extern	Fond rulment	Buget local	Credit intern								
0		1	2=3+9+13	3=4+5+6+7+8	4	5	6	7	8	9=10+11+12	10	11	12			13	
1	67,02	Lucrari de irigatii - 21 amplasamente	I	3.809	1.523	0	0	0	1.523	0	2.286	0	0	2286	0	0	0
			II	3.809	1.523	0	0	0	1.523	0	85	0	0	85	2201	0	0
				3.375	1.523	0	0	0	1.523	0	0	0	0	0	1852	0	0
2	67,02	Fantani furnizare apa potabila din puturi de mare adancime - 5 buc	I	1.377	965	0	0	0	965	0	412	0	0	412	0	0	0
			II	1.377	965	0	0	0	965	0	132	0	0	132	280	0	0
				1.326	925	0	0	0	925	0	121	0	0	121	280	0	0
3	67,02	Bransament electric - Fantani - furnizare apa potabila din puturi de mare adancime - Parc Lunca Florilor	I	40	4	0	0	0	4	0	36	0	0	36	0	0	0
			II	40	4	0	0	0	4	0	36	0	0	36	0	0	0
				40	4	0	0	0	4	0	36	0	0	36	0	0	0
4	67,02	Bransament electric - Fantani - furnizare apa potabila din puturi de mare adancime - Parc Cosmos	I	55	4	0	0	0	4	0	51	0	0	51	0	0	0
			II	55	4	0	0	0	4	0	51	0	0	51	0	0	0
				55	4	0	0	0	4	0	51	0	0	51	0	0	0
5	67,02	Fantani furnizare apa potabila din puturi de mare adancime - 9 buc	I	3.331	434	0	0	0	434	0	2.897	0	0	2897	0	0	0
			II	3.331	434	0	0	0	434	0	1.787	0	0	1787	1110	0	0
				3.221	414	0	0	0	414	0	1.697	0	0	1697	1110	0	0
6	67,02	Bransament electric - Fantani furnizare apa potabila din puturi de mare adancime - B-dul Chisinau nr.19, bloc A5	I	20	0	0	0	0	0	0	20	0	0	20	0	0	0
			II	20	0	0	0	0	0	0	20	0	0	20	0	0	0
				20	0	0	0	0	0	0	20	0	0	20	0	0	0
7	67,02	Bransament electric - Fantani furnizare apa potabila din puturi de mare adancime - intersectia Strada Tesatoarelor cu strada Peris	I	35	0	0	0	0	0	0	35	0	0	35	0	0	0
			II	35	0	0	0	0	0	0	35	0	0	35	0	0	0
				35	0	0	0	0	0	0	35	0	0	35	0	0	0
8	67,02	Bransament electric - Fantani furnizare apa potabila din puturi de mare adancime -Intersectie strada Arbore Zamfir cu Nicolae Apostol	I	40	0	0	0	0	0	0	40	0	0	40	0	0	0
			II	40	0	0	0	0	0	0	40	0	0	40	0	0	0
				40	0	0	0	0	0	0	40	0	0	40	0	0	0
9	67,02	Bransament electric - Fantani furnizare apa potabila din puturi de mare adancime - Strada Luncsoara nr.17	I	15	0	0	0	0	0	0	15	0	0	15	0	0	0
			II	15	0	0	0	0	0	0	15	0	0	15	0	0	0
				15	0	0	0	0	0	0	15	0	0	15	0	0	0
10	67,02	Bransament electric - Fantani furnizare apa potabila din puturi de mare adancime - Strada Masina de Paine 65 - scoala generala 27	I	20	0	0	0	0	0	0	20	0	0	20	0	0	0
			II	20	0	0	0	0	0	0	20	0	0	20	0	0	0
				20	0	0	0	0	0	0	20	0	0	20	0	0	0
11	67,02	Bransament electric - Fantani furnizare apa potabila din puturi de mare adancime - Parc Ciurea	I	60	0	0	0	0	0	0	60	0	0	60	0	0	0
			II	60	0	0	0	0	0	0	60	0	0	60	0	0	0
				60	0	0	0	0	0	0	60	0	0	60	0	0	0
12	67,02	Bransament electric - Fantani furnizare apa potabila din puturi de mare adancime - Strada Rascoala 1907, bl.24	I	60	0	0	0	0	0	0	60	0	0	60	0	0	0
			II	60	0	0	0	0	0	0	0	0	0	0	60	0	0
				60	0	0	0	0	0	0	0	0	0	0	60	0	0
13	67,02	Bransament electric - Fantani furnizare apa potabila din puturi de mare adancime - Strada Cristescu Dima nr.2	I	60	0	0	0	0	0	0	60	0	0	60	0	0	0
			II	60	0	0	0	0	0	0	0	0	0	0	60	0	0
				60	0	0	0	0	0	0	0	0	0	0	60	0	0
14	67,02	Bransament electric - Fantani furnizare apa potabila din puturi de mare adancime - Parc Ion Creanga	I	60	0	0	0	0	0	0	60	0	0	60	0	0	0
			II	60	0	0	0	0	0	0	0	0	0	0	60	0	0
				60	0	0	0	0	0	0	0	0	0	0	60	0	0

SECRETAR,

Nr.crt.	CAPITOL	Nominalizarea pe obiective de investiții , dotări și alte cheltuieli de investiții		Total investiții	Plăți cumulate la 31.12.2015						Buget 2016			An 2017	An 2018	An 2019			
					Total plăți la 31,12,2015	Cheltuieli la 31,12,2015, finanțate din :					Cheltuieli din total surse de finanțare pe 2016	Finanțate din :							
						urmatoarele surse de finanțare						Credite externe	Buget local				Venituri proprii + subvenții		
						Alte surse	Credit extern	Fond rulment	Buget local	Credit intern									
0		1		2=3+9+13	3=4+5+6+7+8	4	5	6	7	8	9=10+11+12	10	11	12			13		
B.	67,02	Obiective noi de investiții total	I	3.715	0	0	0	0	0	0	0	3.715	0	0	3.715	0	0	0	
			II	3.715	0	0	0	0	0	0	0	0	555	0	0	555	3.160	0	0
				2.796	0	0	0	0	0	0	0	0	40	0	0	40	2.756	0	0
1	67,02	Gard Parc National	I	647	0	0	0	0	0	0	0	647	0	0	647	0	0	0	
			II	647	0	0	0	0	0	0	0	0	100	0	0	100	547	0	0
				528	0	0	0	0	0	0	0	0	0	0	0	0	528	0	0
2	67,02	Consolidare Taluz la Parc Dobroesti	I	801	0	0	0	0	0	0	0	801	0	0	801	0	0	0	
			II	801	0	0	0	0	0	0	0	0	100	0	0	100	701	0	0
				647	0	0	0	0	0	0	0	0	0	0	0	0	647	0	0
3	67,02	Gard Parc Dobroesti	I	48	0	0	0	0	0	0	0	48	0	0	48	0	0	0	
			II	48	0	0	0	0	0	0	0	0	15	0	0	15	33	0	0
				26	0	0	0	0	0	0	0	0	0	0	0	0	26	0	0
4	67,02	Extindere putere - bransament electric existent in Sos. Electronicii nr.44	I	40	0	0	0	0	0	0	0	40	0	0	40	0	0	0	
			II	40	0	0	0	0	0	0	0	0	40	0	0	40	0	0	0
				40	0	0	0	0	0	0	0	0	40	0	0	40	0	0	0
5	67,02	Amenajare Parc National (tiroliene)	I	2.179	0	0	0	0	0	0	0	2.179	0	0	2179	0	0	0	
			II	2.179	0	0	0	0	0	0	0	0	300	0	0	300	1879	0	0
				1.555	0	0	0	0	0	0	0	0	0	0	0	0	1555	0	0
C	67,02	Alte cheltuieli de investiții	I	2.424	0	0	0	0	0	0	0	2.424	0	0	2.424	0	0	0	
			II	2.424	0	0	0	0	0	0	0	0	1.134	0	0	1.134	1.290	0	0
				2.424	0	0	0	0	0	0	0	0	1.134	0	0	1.134	1.290	0	0
		TOTAL 84.02 din care:	I	7.620	1.827	0	0	0	1.827	0	0	5.793	0	0	5.793	0	0	0	
			II	7.620	1.827	0	0	0	1.827	0	0	5.793	0	0	5.793	0	0	0	
				7.600	0	0	0	0	0	0	0	0	5.773	0	0	420	0	0	0
A	84	Obiective de investiții în continuare	I	440	0	0	0	0	0	0	0	440	0	0	440	0	0	0	
			II	440	0	0	0	0	0	0	0	440	0	0	440	0	0	0	
				420	0	0	0	0	0	0	0	0	420	0	0	420	0	0	0
B.	84	Obiective de investiții noi	I	0	0	0	0	0	0	0	0	0	0	0	0	0	0	0	
			II	0	0	0	0	0	0	0	0	0	0	0	0	0	0	0	
				0	0	0	0	0	0	0	0	0	0	0	0	0	0	0	0
C.	84	Alte cheltuieli de investiții	II	7.180	1.827	0	0	0	1.827	0	0	5.353	0	0	5.353	0	0	0	
				7.180	1.827	0	0	0	1.827	0	0	5.353	0	0	5.353	0	0	0	
				7.180	1.827	0	0	0	1.827	0	0	5.353	0	0	5.353	0	0	0	
A	84,02	Obiective de investiții în continuare TOTAL	I	440	0	0	0	0	0	0	0	440	0	0	440	0	0	0	
			II	440	0	0	0	0	0	0	0	440	0	0	440	0	0	0	
				420	0	0	0	0	0	0	0	420	0	0	420	0	0	0	
1	84,02	Parcaje de resedinta - 4000 mp	I	440	0	0	0	0	0	0	0	440	0	0	440	0	0	0	
			II	440	0	0	0	0	0	0	0	440	0	0	440	0	0	0	
				420	0	0	0	0	0	0	0	420	0	0	420	0	0	0	

SECRETAR,

Nr.crt.	CAPITOL	Nominalizarea pe obiective de investiții , dotări și alte cheltuieli de investiții		Total investitii	Plăți cumulate la 31.12.2015					Buget 2016			An 2017	An 2018	An 2019		
					Total plati la 31,12,2015	Cheltuieli la 31,12,2015, finanțate din : urmatoarele surse de finantare				Cheltuieli din total surse de finanțare pe 2016	Finanțate din :						
						Alte surse	Credit extern	Fond rulment	Buget local		Credit intern	Credite externe				Buget local	Venituri proprii + subventii
2=3+9+13	3=4+5+6+7+8	4	5	6	7	8	9=10+11+12	10	11	12	13						
0		1															
B	84.02	Obiective de investiții noi	I	0	0	0	0	0	0	0	0	0	0	0	0	0	
			II	0	0	0	0	0	0	0	0	0	0	0	0	0	0
C.	84.02	Alte cheltuieli de investiții	I	9,007	1,827	0	0	0	1,827	0	7,180	0	0	7180	0	0	0
			II	7,180	1,827	0	0	0	1,827	0	5,353	0	0	5353	0	0	0
				7,180	1,827	0	0	0	1,827	0	5,353	0	0	5353	0	0	0

DIRECTOR GENERAL
ING. CRISTIAN LEMNARU




VIZAT
spre neschimbare,
SECRETAR,



I Credite de angajament
 II Credite bugetare

LISTA CHELTUIELI DE CAPITAL

VIZAT
 spre neschimbare,
 SECRETAR,

Poziția "Alte cheltuieli de investiții" defalcată pe categorii de bunuri
 Repartizate pe capitolul 67.02 - Întreținere grădini publice, parcuri, zone verzi, baze sportive și de agrement

Nr. crt	Nominalizarea achizițiilor de bunuri și a altor cheltuieli de capital		U/M	Cantitate a	Valoare investitie	Plati pana la 31.12.2015	An	
							2016	2017
A	B		C	D	1	2	3	4
	Total cheltuieli de capital din care:	I			0	0	0	0
		II			0	0	0	0
I	Achiziții imobile	I			0	0	0	0
		II			0	0	0	0
II	DOTĂRI INDEPENDENTE:	I			0	0	0	0
		II			0	0	0	0
1	Imprimanta A3	I	buc	1	0	0	0	0
		II			0	0	0	0
2	Asnsamblu sah tip 1	I	buc	3	0	0	0	0
		II			0	0	0	0
3	Cabine de paza	I	buc	3	0	0	0	0
		II			0	0	0	0
4	Aparate fitness (furnizare+montaj)	I	buc	5	0	0	0	0
		II			0	0	0	0
5	Covor tartan turnat	I	locatii	13	0	0	0	0
		II			0	0	0	0
6	Pergole lemn	I	buc	0	0	0	0	0
		II			0	0	0	0
7	Masina de gaurit beton	I	buc	1	0	0	0	0
		II			0	0	0	0
8	Generator cu aparat de sudura	I	buc	1	0	0	0	0
		II			0	0	0	0
9	Masina de roluit	I	buc	1	0	0	0	0
		II			0	0	0	0
10	Polizor cu banc	I	buc	1	0	0	0	0
		II			0	0	0	0
11	Sistem control acces echipamente parc agrement	I	buc	1	0	0	0	0
		II			0	0	0	0
12	Sistem supraveghere video	I	buc	1	0	0	0	0
		II			0	0	0	0
13	Container-birou	I	buc	2	0	0	0	0
		II			0	0	0	0
III	Consolidari la imobile	I			0	0	0	0
		II			0	0	0	0
IV	Cheltuieli de proiectare pentru elaborarea studiilor de fezabilitate și fezabilitate aferente obiectivului - total din care:	I			0	0	0	0
		II			0	0	0	0
1	SF - Reamenajare Parc Sticlariei	I	buc	1	0	0	0	0
		II			0	0	0	0
2	SF - Pavilion expozitional	I	buc	1	0	0	0	0
		II			0	0	0	0
3	SF - Zid sprijin Teiul Doamnei- Colentina	I	buc	1	0	0	0	0
		II			0	0	0	0
4	SF - Reamenajare Parc National	I	buc	1	0	0	0	0
		II			0	0	0	0
5	SF - Amenajare locuri de odihna in ansambluri de blocuri	I	locatii	12	0	0	0	0
		II			0	0	0	0
6	SF - Instalatie iluminat Parc Pasarari	I	buc	1	0	0	0	0
		II			0	0	0	0
7	SF - Locuri de joaca	I	locatii	9	0	0	0	0
		II			0	0	0	0

8	SF - Imprejmuire Parc Verdi	I	buc	1	0	0	0	0
		II			0	0	0	0
9	SF - Sisteme de irigat	I	locatii	27	0	0	0	0
		II			0	0	0	0
10	SF - Reamenajare Parc 8 Mai (extindere)	I	buc	1	0	0	0	0
		II			0	0	0	0
11	SF - Canalizare Parc Gradina Icoanei	I	buc	1	0	0	0	0
		II			0	0	0	0
12	SF - Amenajare zona cuprinsa intre drumul de halaj si Str. Ricinului	I	buc	1	0	0	0	0
		II			0	0	0	0
V	Reparatii capitale	I			0	0	0	0
		II			0	0	0	0
1	Fantana arteziana Parc Ioanid	I	buc	1	0	0	0	0
		II			0	0	0	0
2	Infochioscuri Parc Ion Creanga	I	buc	2	0	0	0	0
		II			0	0	0	0
3	Fantana arteziana Eminescu * Mosilor	I	buc	2	0	0	0	0
		II			0	0	0	0
4	Fantana arteziana Parc Lunca Florilor	I	buc	1	0	0	0	0
		II			0	0	0	0
5	Fantani arteziene Parc Obor	I	buc	1	0	0	0	0
		II			0	0	0	0
6	Fantani arteziene Parc 8 Mai	I	buc	1	0	0	0	0
		II			0	0	0	0

PRIMAR
TOADER MUGUR MIHAI

DIRECTOR GENERAL,
Ing. Cristian LEMNARU



VIZAT
spre neschimbare,
SECRETAR,

I Credite de angajament
 II Credite bugetare

LISTA CHELTUIELI DE CAPITAL

VIZAT
 spre neschimbare,
 SECRETAR,

Poziția "Alte cheltuieli de investiții" defalcată pe categorii de bunuri
 Repartizate pe capitolul 84.02 - Strazi

Nr. crt	Nominalizarea achizițiilor de bunuri și a altor cheltuieli de capital	U/M	Cantitatea	Valoare investitie	Plati pana la 31.12.2015	An	
						2016	2017
A	B	C	D	1	2	3	4
	Total cheltuieli de capital din care:	I		0	0	0	0
		II		0	0	0	0
I	Achiziții imobile	I		0	0	0	0
		II		0	0	0	0
II	DOTĂRI INDEPENDENTE:	I		0	0	0	0
		II		0	0	0	0
1	Autoutilitara	I	buc	1	0	0	0
		II			0	0	0
2	Calculatoare	I	buc	4	0	0	0
		II			0	0	0
III	Consolidari la imobile	I		0	0	0	0
		II		0	0	0	0
IV	Cheltuieli de proiectare pentru elaborarea studiilor de fezabilitate și fezabilitate aferente obiectivului - total din care:	I		0	0	0	0
		II		0	0	0	0
1	PUD + PT - strapungere Sos. Electronicii	I	buc	1	0	0	0
		II			0	0	0
2	SF - parcaj Plumbuita	I	buc	1	0	0	0
		II			0	0	0
3	SF - Amenajare scuar Complex Delfinului	I	buc	1	0	0	0
		II			0	0	0
4	SF - Amenajare Piata Spaniei	I	buc	1	0	0	0
		II			0	0	0
V	Reparatii capitale	I		0	0	0	0
		II		0	0	0	0
1	Autobasculanta B48RYS	I	buc	1	0	0	0
		II			0	0	0
2	Autobasculanta B48RYT	I	buc	1	0	0	0
		II			0	0	0
3	Autospeciala B73WPD	I	buc	1	0	0	0
		II			0	0	0
4	Autospeciala B58ZSA	I	buc	1	0	0	0
		II			0	0	0
5	Autospeciala B58ZRX	I	buc	1	0	0	0
		II			0	0	0
6	Autospeciala B58ZRZ	I	buc	1	0	0	0
		II			0	0	0
7	Autospeciala B58ZSB	I	buc	1	0	0	0
		II			0	0	0
8	Autovehicul mixt B41JLU	I	buc	1	0	0	0
		II			0	0	0
9	Pod Ostrov	I	buc	1	0	0	0
		II			0	0	0
10	Strada Mecet - intre str. Traian si Ronda	I	buc	1	0	0	0
		II			0	0	0
11	Str. Arh. Mandrea Gheorghe - carosabil intre str. Ing. N. Slaticeanu si Savulescu	I	buc	1	0	0	0
		II			0	0	0
12	Strada DR. Burghilea (intre str. Plantelor si str. Mihaileanu) - carosabil	I	buc	1	0	0	0
		II			0	0	0
13	Strada Plantelor - intre str. Mantuleasa si str. Traian - carosabil	I	buc	1	0	0	0
		II			0	0	0

14	Intersectie strada Tepes Voda cu strada Popa Nan- zona rond - carosabil	I	buc	1	0	0	0	0
		II			0	0	0	0
15	Alei adiacente intre str. Sachelarie Visarion bl.111B, Bdul Iancului bl.109 si str. Magura Vulturului	I	buc	1	0	0	0	0
		II			0	0	0	0
16	Strada Rasnov	I	buc	1	0	0	0	0
		II			0	0	0	0
17	Strada Agricultori- intre Pache Protopopescu si Matei Voievod	I	buc	1	0	0	0	0
		II			0	0	0	0
18	Alei adiacente strada Mieilor si parcare	I	buc	1	0	0	0	0
		II			0	0	0	0
19	Alee Parc National	I	buc	1	0	0	0	0
		II			0	0	0	0
20	Alei Parc Morarilor	I	buc	1	0	0	0	0
		II			0	0	0	0
21	Zona adiacenta str. Dimitrie Grozdea-str. Popa Nicolae - parcare	I	buc	1	0	0	0	0
		II			0	0	0	0
22	Alei adiacente strazii Paul Greceanu	I	buc	1	0	0	0	0
		II			0	0	0	0
23	Amenajare acces auto spre str. Christigiilor si Piata Bucur Obor	I	buc	1	0	0	0	0
		II			0	0	0	0

DIRECTOR GENERAL,
Ing. Cristian LEMNARU



PRIMAR
ROMANIA
TOADER MUGUR MIHAI



VIZAT
spre neschimbare,
SECRETAR,



I Credite de angajament
 II Credite bugetare

LISTA CHELTUIELI DE CAPITAL

VIZAT
 spre neschimbare,
SECRETAR,

Poziția "Alte cheltuieli de investiții" defalcată pe categorii de bunuri
 Repartizate pe capitolul 67.10.50 - Alte servicii in domeniul culturii, recreerii si religiei

Nr. crt	Nominalizarea achizițiilor de bunuri și a altor cheltuieli de capital	U/M	Cantitate a	Valoare investitie	Plati pana la 31.12.2015	An	
						2016	2017
A	B	C	D	1	2	3	4
	Total cheltuieli de capital din care:	I		2506	82	2424	0
		II		2506	82	1134	1290
I	Achiziții imobile	I		0	0	0	0
		II		0	0	0	0
II	DOTĂRI INDEPENDENTE:	I		1595	0	1595	0
		II		1595	0	875	720
1	Imprimanta A3	I	buc	1	8	0	8
		II			8	0	8
2	Asnsamblu sah tip 1	I	buc	3	18	0	18
		II			18	0	18
3	Cabine de paza	I	buc	3	18	0	18
		II			18	0	18
4	Aparate fitness (furnizare+montaj)	I	buc	5	29	0	29
		II			29	0	29
5	Covor tartan turnat	I	locatii	13	893	0	893
		II			893	0	173
6	Pergole lemn	I	buc	0	0	0	0
		II			0	0	0
7	Masina de gaurit beton	I	buc	1	5	0	5
		II			5	0	5
8	Generator cu aparat de sudura	I	buc	1	10	0	10
		II			10	0	10
9	Masina de roluit	I	buc	1	9	0	9
		II			9	0	9
10	Polizor cu banc	I	buc	1	5	0	5
		II			5	0	5
11	Sistem control acces echipamente parc agrement	I	buc	1	500	0	500
		II			500	0	500
12	Sistem supraveghere video	I	buc	1	50	0	50
		II			50	0	50
13	Container-birou	I	buc	2	50	0	50
		II			50	0	50
III	Consolidari la imobile	I		0	0	0	0
		II		0	0	0	0
IV	Cheltuieli de proiectare pentru elaborarea studiilor de fezabilitate și fezabilitate aferente obiectivului - total din care:	I		398	82	316	0
		II		398	82	66	250
1	SF - Reamenajare Parc Sticlariei	I	buc	1	50	0	50
		II			50	0	0
2	SF - Pavilion expozitional	I	buc	1	0	0	0
		II			0	0	0
3	SF - Zid sprijin Teiul Doamnei- Colentina	I	buc	1	0	0	0
		II			0	0	0
4	SF - Reamenajare Parc National	I	buc	1	136	82	54
		II			136	82	54
5	SF - Amenajare locuri de odihna in ansambluri de blocuri	I	locatii	12	46	0	46
		II			46	0	1
6	SF - Instalatie iluminat Parc Pasarari	I	buc	1	0	0	0
		II			0	0	0
7	SF - Locuri de joaca	I	locatii	9	16	0	16
		II			16	0	1

8	SF - Imprejmuire Parc Verdi	I	buc	1	5	0	5	0
		II			5	0	0	5
9	SF - Sisteme de irigat	I	locatii	27	25	0	25	0
		II			25	0	0	25
10	SF - Reamenajare Parc 8 Mai (extindere)	I	buc	1	100	0	100	0
		II			100	0	0	100
11	SF - Canalizare Parc Gradina Icoanei	I	buc	1	10	0	10	0
		II			10	0	10	0
12	SF - Amenajare zona cuprinsa intre drumul de halaj si Str. Ricinului	I	buc	1	10	0	10	0
		II			10	0	0	10
V	Reparatii capitale	I			513	0	513	0
		II			513	0	193	320
1	Fantana arteziana Parc Ioanid	I	buc	1	120	0	120	0
		II			120	0	0	120
2	Infochioscuri Parc Ion Creanga	I	buc	2	135	0	135	0
		II			135	0	135	0
3	Fantana arteziana Eminescu * Mosilor	I	buc	2	58	0	58	0
		II			58	0	58	0
4	Fantana arteziana Parc Lunca Florilor	I	buc	1	70	0	70	0
		II			70	0	0	70
5	Fantani arteziene Parc Obor	I	buc	1	100	0	100	0
		II			100	0	0	100
6	Fantani arteziene Parc 8 Mai	I	buc	1	30	0	30	0
		II			30	0	0	30

DIRECTOR GENERAL,
Ing. Cristian LEMNARU




VIZAT
spre neschimbare,
SECRETAR,



I Credite de angajament
 II Credite bugetare

LISTA CHELTUIELI DE CAPITAL

VIZAT
 spre neschimbare,
 SECRETAR,

Poziția "Alte cheltuieli de investiții" defalcată pe categorii de bunuri
 Repartizate pe capitolul 84.10.50 - Alte cheltuieli in domeniul transporturilor

Nr. crt	Nominalizarea achizițiilor de bunuri și a altor cheltuieli de capital		U/M	Cantitatea	Valoarea investitie	Plati pana la 31.12.2015		
							An 2016	An 2017
A	B		C	D	1	2	3	4
	Total cheltuieli de capital din care:	I			7180	1827	5353	0
		II			7180	1827	5353	0
I	Achiziții imobile	I			0	0	0	0
		II			0	0	0	0
II	DOTĂRI INDEPENDENTE:	I			85	0	85	0
		II			85	0	85	0
1	Autoutilitara	I	buc	1	60	0	60	0
		II			60	0	60	0
2	Calculatoare	I	buc	4	25	0	25	0
		II			25	0	25	0
III	Consolidari la imobile	I			0	0	0	0
		II			0	0	0	0
IV	Cheltuieli de proiectare pentru elaborarea studiilor de fezabilitate și fezabilitate aferente obiectivului - total din care:	I			30	15	15	0
		II			30	15	15	0
1	PUD + PT - strapungere Sos. Electronicii	I	buc	1	30	15	15	0
		II			30	15	15	0
2	SF - parcaj Plumbuita	I	buc	1	0	0	0	0
		II			0	0	0	0
3	SF - Amenajare scuar Complex Delfinului	I	buc	1	0	0	0	0
		II			0	0	0	0
4	SF - Amenajare Piata Spaniei	I	buc	1	0	0	0	0
		II			0	0	0	0
V	Reparatii capitale	I			7065	1812	5253	0
		II			7065	1812	5253	0
1	Autobasculanta B48RYS	I	buc	1	60	0	60	0
		II			60	0	60	0
2	Autobasculanta B48RYT	I	buc	1	60	0	60	0
		II			60	0	60	0
3	Autospeciala B73WPD	I	buc	1	40	0	40	0
		II			40	0	40	0
4	Autospeciala B58ZSA	I	buc	1	35	0	35	0
		II			35	0	35	0
5	Autospeciala B58ZRZ	I	buc	1	35	0	35	0
		II			35	0	35	0
6	Autospeciala B58ZRZ	I	buc	1	35	0	35	0
		II			35	0	35	0
7	Autospeciala B58ZSB	I	buc	1	35	0	35	0
		II			35	0	35	0
8	Autovehicul mixt B41JLU	I	buc	1	25	0	25	0
		II			25	0	25	0
9	Pod Ostrov	I	buc	1	1932	1812	120	0
		II			1932	1812	120	0
10	Strada Mecet - intre str. Traian si Ronda	I	buc	1	520	0	520	0
		II			520	0	520	0
11	Str. Arh. Mandrea Gheorghe - carosabil intre str. Ing. N. Slaticeanu si Savulescu	I	buc	1	135	0	135	0
		II			135	0	135	0
12	Strada DR. Burghilea (intre str. Plantelor si str. Mihaileanu) - carosabil	I	buc	1	260	0	260	0
		II			260	0	260	0
13	Strada Plantelor - intre str. Mantuleasa si str. Traian - carosabil	I	buc	1	700	0	700	0
		II			700	0	700	0

14	Intersectie strada Tepes Voda cu strada Popa Nan- zona rond - carosabil	I	buc	1	0	0	0	0
		II			0	0	0	0
15	Alei adiacente intre str. Sachelarie Visarion bl.111B, Bdul Iancului bl.109 si str. Magura Vulturului	I	buc	1	600	0	600	0
		II			600	0	600	0
16	Strada Rasnov	I	buc	1	410	0	410	0
		II			410	0	410	0
17	Strada Agricultori- intre Pache Protopopescu si Matei Voievod	I	buc	1	560	0	560	0
		II			560	0	560	0
18	Alei adiacente strada Mieilor si parcare	I	buc	1	538	0	538	0
		II			538	0	538	0
19	Alee Parc National	I	buc	1	57	0	57	0
		II			57	0	57	0
20	Alei Parc Morarilor	I	buc	1	87	0	87	0
		II			87	0	87	0
21	Zona adiacenta str. Dimitrie Grozdea-str. Popa Nicolae - parcare	I	buc	1	101	0	101	0
		II			101	0	101	0
22	Alei adiacente strazii Paul Greceanu	I	buc	1	700	0	700	0
		II			700	0	700	0
23	Amenajare acces auto spre str. Christigiilor si Piata Bucur Obor	I	buc	1	140	0	140	0
		II			140	0	140	0

DIRECTOR GENERAL,
Ing. Cristian LEMNARU



PRIMAR
TOADER MUGUR MIHAI



VIZAT
spre neschimbare,
SECRETAR,

