

FORMULAR:

FIȘA OBIECTIVULUI / PROIECTULUI / CATEGORIEI DE INVESTIȚII

Reabilitarea termică a blocului

Mihai Bravu sos.nr. 139-145, Bloc D10

Tipul cheltuielii: (A - obiectiv (proiect) în continuare, B - obiectiv (proiect) nou, C - alte cheltuieli de investiții)

A. DATE GENERALE:

1. Date geografice:

1.1 Județ/Sector

1.2 Municipiu/Oraș/Comună

1.3 Amplasament

2. Date referitoare la studiul de fezabilitate

2.1 Numărul și data aprobării studiului de fezabilitate (Hotărâre/Decizie HG)

Sector 2
București

Mihai Bravu sos.nr. 139-145, Bloc
D10

HCLS 2 nr. 44 / 2011

B. DATE PRIVIND PRINCIPALII INDICATORI TEHNICO-ECONOMICI APROBAȚI

1. Valoarea totală aprobată (mii lei)

31.03.2011

2.652

2. Capacități aprobate (în unități fizice)

-

-

3. Durata de realizare aprobată (număr luni)

4

C. DATE PRIVIND DERULAREA LUCRĂRILOR

1. Valoarea totală la deschiderea finanțării (mii lei)

1638

2. Durata de realizare contractată (număr luni)

3. Data începerii investiției (luna.....anul.....)

4. Data programată a terminării și PIF (luna.....anul.....)

5. Valoarea decontată până la 31 decembrie 2017 (mii lei)

1490

6. Valoarea programată în anul 2018 (mii lei)

148

7. Valoare rmasă de finanțat la 31.12.2018 (mii lei)

0

VIZAT
spre neschimbare,
SECRETAR,

D. EȘALONAREA VALORII RĂMASE DE FINANȚAT, SURSELE DE FINANȚARE ȘI COSTURILE DE FUNCȚIONARE ȘI DE ÎNTREȚINERE DUPĂ PUNEREA ÎN FUNCȚIUNE A INVESTIȚIEI

- I Credite de angajament
II Credite bugetare

-mii lei -

Surse de finanțare și costuri de funcționare	I II	TOTAL 2=3+...+9	Cheltuieli efectuate până la 31.12.2017	Program 2018	EȘALONAREA VALORII RĂMASE DE FINANȚAT				
					Propuneri 2019	ESTIMĂRI			
						2020	2021	2022	anii ulteriori
0	1		3	4	5	6	7	8	9
1. Total surse de finanțare a investiției	I II	1638 1638	1638 1490	0 148	0 0	0 0	0 0	0 0	0 0
1.1 Surse proprii	I II	0 0							
1.2 Credite interne	I II	0 0							
1.3 Credite externe	I II	1289 1289	1289 1141	0 148	0 0	0 0			
1.4 Buget local	I II	0 0	0 0	0 0	0 0	0 0	0 0	0 0	0 0
din care:		0							
1.4.1 Active fixe	I II	0 0							
1.4.2 Reparatii capitale aferente activelor f	I II	0 0	0 0	0 0					
1.4.3 Transferuri de capital	I II	0 0							
1.4.4 Transferuri interne	I II	0 0	0 0	0 0	0 0	0 0	0 0	0 0	0 0
din care:		0							
1.4.4.1. Programe cu finantare rambursab	I II	0 0							
1.4.4.2. Programe PHARE si alte program cu finantare nerambursabila	I II	0 0							
1.4.4.3. Programe ISPA	I II	0 0							
1.4.4.4. Programe SAPARD	I II	0 0							
1.4.4.5. Cofinantarea asistentei financiare nerambursabile post-aderare	I II	0 0							
1.4.4.6. Investitii ale agentilor economici c capital de stat	I II	0 0							
1.4.5. Fondul national de dezvoltare	I II	0 0							
1.5 Fonduri externe de preaderare	I II	0 0							
1.6 Fonduri externe de postaderare	I II	0 0							
1.7 Alte surse (cont: 50.02.40)	I II	349 349	349 349		0 0	0 0			
2. Proiecția costurilor de funcționare și de întreținere după PIF (preliminări)									

PRIMAR
TOADER MUGUR MIHAI

DIRECTOR
CORNELIU DRUG

VIZAT
spre neschimbare,
SECRETAR,

FORMULAR:

FIȘA OBIECTIVULUI / PROIECTULUI / CATEGORIEI DE INVESTIȚII

Reabilitarea termică a blocului

Mihai Bravu sos.nr. 186, Bloc 212 scara A,

Tipul cheltuielii: (A - obiectiv (proiect) în continuare, B - obiectiv (proiect) nou, C - alte cheltuieli de investiții)

A. DATE GENERALE:

1. Date geografice:

1.1 Județ/Sector

1.2 Municipiu/Oraș/Comună

1.3 Amplasament

2. Date referitoare la studiul de fezabilitate

2.1 Numărul și data aprobării studiului de fezabilitate (Hotărare/Decizie HG)

Sector 2

București

Mihai Bravu sos.nr. 186, Bloc 212
scara A,

HCLS 2 nr. 44 / 2011

B. DATE PRIVIND PRINCIPALII INDICATORI TEHNICO-ECONOMICI APROBAȚI

1. Valoarea totală aprobată (mii lei)

31.03.2011

822

2. Capacități aprobate (în unități fizice)

-

-

3. Durata de realizare aprobată (număr luni)

4

C. DATE PRIVIND DERULAREA LUCRĂRILOR

1. Valoarea totală la deschiderea finanțării (mii lei)

372

2. Durata de realizare contractată (număr luni)

3. Data începerii investiției (luna.....anul.....)

4. Data programată a terminării și PIF (luna.....anul.....)

5. Valoarea decontată până la 31 decembrie 2017 (mii lei)

359

6. Valoarea programată în anul 2018 (mii lei)

13

7. Valoare ramasă de finanțat la 31.12.2018 (mii lei)

0

VIZAT
spre neschimbare,
SECRETAR,

D. EȘALONAREA VALORII RĂMASE DE FINANȚAT, SURSELE DE FINANȚARE ȘI COSTURILE DE FUNCȚIONARE ȘI DE ÎNTREȚINERE DUPĂ PUNEREA ÎN FUNCȚIUNE A INVESTIȚIEI

- I Credite de angajament
II Credite bugetare

-mii lei -

Surse de finanțare și costuri de funcționare	I II	TOTAL 2=3+...+9	Cheltuieli efectuate până la 31.12.2017	Program 2018	EȘALONAREA VALORII RĂMASE DE FINANȚAT				
					Propuneri 2019	ESTIMĂRI			
						2020	2021	2022	anii ulteriori
0	1	2=3+...+9	3	4	5	6	7	8	9
1. Total surse de finanțare a investiției	I II	372 372	372 359	0 13	0 0	0 0	0 0	0 0	0 0
1.1 Surse proprii	I II	0 0							
1.2 Credite interne	I II	0 0							
1.3 Credite externe	I II	215 215	215 202	0 13	0 0	0 0			
1.4 Buget local	I II	0 0	0 0	0 0	0 0	0 0	0 0	0 0	0 0
din care:		0							
1.4.1 Active fixe	I II	0 0							
1.4.2 Reparatii capitale aferente activelor f	I II	0 0	0 0	0 0					
1.4.3 Transferuri de capital	I II	0 0							
1.4.4 Transferuri interne	I II	0 0	0 0	0 0	0 0	0 0	0 0	0 0	0 0
din care:		0							
1.4.4.1. Programe cu finantare rambursab	I II	0 0							
1.4.4.2. Programe PHARE si alte program cu finantare nerambursabila	I II	0 0							
1.4.4.3. Programe ISPA	I II	0 0							
1.4.4.4. Programe SAPARD	I II	0 0							
1.4.4.5. Cofinantarea asistentei financiare nerambursabile post-aderare	I II	0 0							
1.4.4.6. Investitii ale agentilor economici o capital de stat	I II	0 0							
1.4.5. Fondul national de dezvoltare	I II	0 0							
1.5 Fonduri externe de preaderare	I II	0 0							
1.6 Fonduri externe de postaderare	I II	0 0							
1.7 Alte surse (cont: 50.02.40)	I II	157 157	157 157		0 0	0 0			
2. Proiecția costurilor de funcționare și de întreținere după PIF (preliminări)									

PRIMAR
TOADER MUGUR MIHAI



DIRECTOR
CORNELIU DRUG



Capitol: 70.02.03.01/70.06.03.01

Cont:

Cod: *)

FORMULAR:

FIȘA OBIECTIVULUI / PROIECTULUI / CATEGORIEI DE INVESTIȚII

Reabilitarea termică a blocului

Mihai Eminescu str. Nr 81, Bloc A + B

Tipul cheltuielii: (A - obiectiv (proiect) în continuare, B - obiectiv (proiect) nou, C - alte cheltuieli de investiții)

A. DATE GENERALE:

1. Date geografice:

1.1 Județ/Sector

1.2 Municipiu/Oraș/Comună

1.3 Amplasament

2. Date referitoare la studiul de fezabilitate

2.1 Numărul și data aprobării studiului de fezabilitate (Hotărare/Decizie HG)

Sector 2
București
Mihai Eminescu str. Nr 81, Bloc A
+ B

HCL 2 nr. 44 / 2011

B. DATE PRIVIND PRINCIPALII INDICATORI TEHNICO-ECONOMICI APROBAȚI

1. Valoarea totală aprobată (mii lei)

31.03.2011

1.350

2. Capacități aprobate (în unități fizice)

-

3. Durata de realizare aprobată (număr luni)

6

C. DATE PRIVIND DERULAREA LUCRĂRILOR

1. Valoarea totală la deschiderea finanțării (mii lei)

1051

2. Durata de realizare contractată (număr luni)

3. Data începerii investiției (luna.....anul.....)

4. Data programată a terminării și PIF (luna.....anul.....)

5. Valoarea decontată până la 31 decembrie 2017 (mii lei)

745

6. Valoarea programată în anul 2018 (mii lei)

306

7. Valoare ramasă de finanțat la 31.12.2018 (mii lei)

0

VIZAT
spre neschimbare,
SECRETAR,

D. EȘALONAREA VALORII RĂMASE DE FINANȚAT, SURSELE DE FINANȚARE ȘI COSTURILE DE FUNCȚIONARE ȘI DE ÎNTREȚINERE DUPĂ PUNEREA ÎN FUNCȚIUNE A INVESTIȚIEI

- I Credite de angajament
II Credite bugetare

-mii lei -

Surse de finanțare și costuri de funcționare	I II	TOTAL	Cheltuieli efectuate până la 31.12.2017	Program 2018	EȘALONAREA VALORII RĂMASE DE FINANȚAT				
					Propuneri 2019	ESTIMĂRI			
						2020	2021	2022	anii ulteriori
0	1	2=3+...+9	3	4	5	6	7	8	9
1. Total surse de finanțare a investiției	I II	1051 1051	900 745	151 306	0 0	0 0	0 0	0 0	0 0
1.1 Surse proprii	I II	0 0							
1.2 Credite interne	I II	0 0							
1.3 Credite externe	I II	1051 1051	900 745	151 306	0 0	0 0			
1.4 Buget local	I II	0 0	0 0	0 0	0 0	0 0	0 0	0 0	0 0
din care:		0							
1.4.1 Active fixe	I II	0 0							
1.4.2 Reparatii capitale aferente activelor f	I II	0 0	0 0	0 0					
1.4.3 Transferuri de capital	I II	0 0							
1.4.4 Transferuri interne	I II	0 0	0 0	0 0	0 0	0 0	0 0	0 0	0 0
din care:		0							
1.4.4.1. Programe cu finantare rambursab	I II	0 0							
1.4.4.2. Programe PHARE si alte program cu finantare nerambursabila	I II	0 0							
1.4.4.3. Programe ISPA	I II	0 0							
1.4.4.4. Programe SAPARD	I II	0 0							
1.4.4.5. Cofinantarea asistentei financiare nerambursabile post-aderare	I II	0 0							
1.4.4.6. Investitii ale agentilor economici c capital de stat	I II	0 0							
1.4.5. Fondul national de dezvoltare	I II	0 0							
1.5 Fonduri externe de preaderare	I II	0 0							
1.6 Fonduri externe de postaderare	I II	0 0							
1.7 Alte surse (cont: 50.02.40)	I II	0 0	0 0		0 0	0 0			
2. Proiecția costurilor de funcționare și de întreținere după PIF (preliminări)									

PRIMAR
TOADER MUGUR MIHAI



DIRECTOR
CORNELIU DRUG



FORMULAR:

FIȘA OBIECTIVULUI / PROIECTULUI / CATEGORIEI DE INVESTIȚII

Reabilitarea termică a blocului

Calea Mosilor Nr. 280, Bl. 20

Tipul cheltuielii: (A - obiectiv (proiect) în continuare, B - obiectiv (proiect) nou, C - alte cheltuieli de investiții)

A. DATE GENERALE:

1. Date geografice:

1.1 Județ/Sector

Sector 2

1.2 Municipiu/Oraș/Comună

București

1.3 Amplasament

Calea Mosilor Nr. 280, Bl. 20

2. Date referitoare la studiul de fezabilitate

2.1 Numărul și data aprobării studiului de fezabilitate (Hotărare/Decizie HG)

HCLS 2 nr. 44 / 2011

B. DATE PRIVIND PRINCIPALII INDICATORI TEHNICO-ECONOMICI APROBAȚI

1. Valoarea totală aprobată (mii lei)

31.03.2011

1.583

2. Capacități aprobate (în unități fizice)

-

-

3. Durata de realizare aprobată (număr luni)

6

C. DATE PRIVIND DERULAREA LUCRĂRILOR

1. Valoarea totală la deschiderea finanțării (mii lei)

994

2. Durata de realizare contractată (număr luni)

3. Data începerii investiției (luna.....anul.....)

4. Data programată a terminării și PIF (luna.....anul.....)

5. Valoarea decontată până la 31 decembrie 2017 (mii lei)

943

6. Valoarea programată în anul 2018 (mii lei)

51

7. Valoare ramasă de finanțat la 31.12.2018 (mii lei)

0

VIZAT
spre neschimbare,
SECRETAR,

D. EȘALONAREA VALORII RĂMASE DE FINANȚAT, SURSELE DE FINANȚARE ȘI COSTURILE DE FUNCȚIONARE ȘI DE ÎNTREȚINERE DUPĂ PUNEREA ÎN FUNCȚIUNE A INVESTIȚIEI

- I Credite de angajament
II Credite bugetare

-mii lei -

Surse de finanțare și costuri de funcționare	I II	TOTAL 2=3+...+9	Cheltuieli efectuate până la 31.12.2017	Program 2018	EȘALONAREA VALORII RĂMASE DE FINANȚAT				
					Propuneri 2019	ESTIMĂRI			
						2020	2021	2022	anii ulteriori
0	1	2=3+...+9	3	4	5	6	7	8	9
1. Total surse de finanțare a investiției	I II	994 994	994 943	0 51	0 0	0 0	0 0	0 0	0 0
1.1 Surse proprii	I II	0 0							
1.2 Credite interne	I II	0 0							
1.3 Credite externe	I II	729 729	729 681	0 48	0 0	0 0			
1.4 Buget local	I II	0 3	0 0	0 3	0 0	0 0	0 0	0 0	0 0
din care:		0							
1.4.1 Active fixe	I II	0 0							
1.4.2 Reparatii capitale aferente activelor f	I II	0 3	0 0	0 3					
1.4.3 Transferuri de capital	I II	0 0							
1.4.4 Transferuri interne	I II	0 0	0 0	0 0	0 0	0 0	0 0	0 0	0 0
din care:		0							
1.4.4.1. Programe cu finantare rambursab	I II	0 0							
1.4.4.2. Programe PHARE si alte program cu finantare nerambursabila	I II	0 0							
1.4.4.3. Programe ISPA	I II	0 0							
1.4.4.4. Programe SAPARD	I II	0 0							
1.4.4.5. Cofinantarea asistentei financiare nerambursabile post-aderare	I II	0 0							
1.4.4.6. Investitii ale agentilor economici c capital de stat	I II	0 0							
1.4.5. Fondul national de dezvoltare	I II	0 0							
1.5 Fonduri externe de preaderare	I II	0 0							
1.6 Fonduri externe de postaderare	I II	0 0							
1.7 Alte surse (cont: 50.02.40)	I II	265 262	265 262		0 0	0 0			
2. Proiecția costurilor de funcționare și de întreținere după PIF (preliminări)									



DIRECTOR
CORNELIU DRUG

VIZAT
spre neschimbare,
SECRETAR,

FORMULAR:

FIȘA OBIECTIVULUI / PROIECTULUI / CATEGORIEI DE INVESTIȚII

Reabilitarea termică a blocului

Calea Mosilor Nr. 282, Bl. 22C

Tipul cheltuielii: (A - obiectiv (proiect) în continuare, B - obiectiv (proiect) nou, C - alte cheltuieli de investiții)

A. DATE GENERALE:

1. Date geografice:

1.1 Județ/Sector

Sector 2

1.2 Municipiu/Oraș/Comună

București

1.3 Amplasament

Calea Mosilor Nr. 282, Bl. 22C

2. Date referitoare la studiul de fezabilitate

2.1 Numărul și data aprobării studiului de fezabilitate (Hotarare/Decizie HG)

HCLS 2 nr. 44 / 2011

B. DATE PRIVIND PRINCIPALII INDICATORI TEHNICO-ECONOMICI APROBAȚI

1. Valoarea totală aprobată (mii lei)

31.03.2011

748

2. Capacități aprobate (în unități fizice)

-

-

3. Durata de realizare aprobată (număr luni)

6

C. DATE PRIVIND DERULAREA LUCRĂRILOR

1. Valoarea totală la deschiderea finanțării (mii lei)

456

2. Durata de realizare contractată (număr luni)

3. Data începerii investiției (luna.....anul.....)

4. Data programată a terminării și PIF (luna.....anul.....)

5. Valoarea decontată până la 31 decembrie 2017 (mii lei)

446

6. Valoarea programată în anul 2018 (mii lei)

10

7. Valoare ramasă de finanțat la 31.12.2018 (mii lei)

0

VIZAT
spre neschimbare,
SECRETAR,

D. EȘALONAREA VALORII RĂMASE DE FINANȚAT, SURSELE DE FINANȚARE ȘI COSTURILE DE FUNCȚIONARE ȘI DE ÎNTREȚINERE DUPĂ PUNEREA ÎN FUNCȚIUNE A INVESTIȚIEI

- I Credite de angajament
II Credite bugetare

-mii lei -

Surse de finanțare și costuri de funcționare	I II	TOTAL 2=3+...+9	Cheltuieli efectuate până la 31.12.2017	Program 2018	EȘALONAREA VALORII RĂMASE DE FINANȚAT				
					Propuneri 2019	ESTIMĂRI			
						2020	2021	2022	anii ulteriori
0	1	2=3+...+9	3	4	5	6	7	8	9
1. Total surse de finanțare a investiției	I II	456 456	456 446	0 10	0 0	0 0	0 0	0 0	0 0
1.1 Surse proprii	I II	0 0							
1.2 Credite interne	I II	0 0							
1.3 Credite externe	I II	335 335	335 325	0 10	0 0	0 0			
1.4 Buget local	I II	0 0	0 0	0 0	0 0	0 0	0 0	0 0	0 0
din care:		0							
1.4.1 Active fixe	I II	0 0							
1.4.2 Reparatii capitale aferente activelor f	I II	0 0	0 0	0 0					
1.4.3 Transferuri de capital	I II	0 0							
1.4.4 Transferuri interne	I II	0 0	0 0	0 0	0 0	0 0	0 0	0 0	0 0
din care:		0							
1.4.4.1. Programe cu finantare rambursab	I II	0 0							
1.4.4.2. Programe PHARE si alte program cu finantare nerambursabila	I II	0 0							
1.4.4.3. Programe ISPA	I II	0 0							
1.4.4.4. Programe SAPARD	I II	0 0							
1.4.4.5. Cofinantarea asistentei financiare nerambursabile post-aderare	I II	0 0							
1.4.4.6. Investitii ale agentilor economici c capital de stat	I II	0 0							
1.4.5. Fondul national de dezvoltare	I II	0 0							
1.5 Fonduri externe de preaderare	I II	0 0							
1.6 Fonduri externe de postaderare	I II	0 0							
1.7 Alte surse (cont: 50.02.40)	I II	121 121	121 121		0 0	0 0			
2. Proiecția costurilor de funcționare și de întreținere după PIF (preliminări)									

PRIMAR
TOADER MUGUR MIHAI



DIRECTOR
CORNELIU DRUG



FORMULAR:

FIȘA OBIECTIVULUI / PROIECTULUI / CATEGORIEI DE INVESTIȚII

Reabilitarea termică a blocului

Calea Mosilor Nr. 264, Bl.10, Sc. B

Tipul cheltuielii: (A - obiectiv (proiect) în continuare, B - obiectiv (proiect) nou, C - alte cheltuieli de investiții)

A. DATE GENERALE:

1. Date geografice:

1.1 Județ/Sector

1.2 Municipiu/Oraș/Comună

1.3 Amplasament

2. Date referitoare la studiul de fezabilitate

2.1 Numărul și data aprobării studiului de fezabilitate (Hotărare/Decizie HG)

Sector 2

București

Calea Mosilor Nr. 264, Bl.10, Sc.
B

HCLS 2 nr. 44 / 2011

B. DATE PRIVIND PRINCIPALII INDICATORI TEHNICO-ECONOMICI APROBAȚI

1. Valoarea totală aprobată (mii lei)

31.03.2011

808

2. Capacități aprobate (în unități fizice)

-

3. Durata de realizare aprobată (număr luni)

6

C. DATE PRIVIND DERULAREA LUCRĂRILOR

1. Valoarea totală la deschiderea finanțării (mii lei)

506

2. Durata de realizare contractată (număr luni)

3. Data începerii investiției (luna.....anul.....)

4. Data programată a terminării și PIF (luna.....anul.....)

5. Valoarea decontată până la 31 decembrie 2017 (mii lei)

499

6. Valoarea programată în anul 2018 (mii lei)

7

7. Valoare ramasă de finanțat la 31.12.2018 (mii lei)

0

VIZAT
spre neschimbare,
SECRETAR,

D. EȘALONAREA VALORII RĂMASE DE FINANȚAT, SURSELE DE FINANȚARE ȘI COSTURILE DE FUNCȚIONARE ȘI DE ÎNTREȚINERE DUPĂ PUNEREA ÎN FUNCȚIUNE A INVESTIȚIEI

- I Credite de angajament
II Credite bugetare

-mii lei -

Surse de finanțare și costuri de funcționare	I II	TOTAL 2=3+...+9	Cheltuieli efectuate până la 31.12.2017	Program 2018	EȘALONAREA VALORII RĂMASE DE FINANȚAT				
					Propuneri 2019	ESTIMĂRI			
						2020	2021	2022	anii ulteriori
0	1		3	4	5	6	7	8	9
1. Total surse de finanțare a investiției	I II	506 506	506 499	0 7	0 0	0 0	0 0	0 0	0 0
1.1 Surse proprii	I II	0 0							
1.2 Credite interne	I II	0 0							
1.3 Credite externe	I II	372 372	372 365	0 7	0 0	0 0			
1.4 Buget local	I II	0 0	0 0	0 0	0 0	0 0	0 0	0 0	0 0
din care:		0							
1.4.1 Active fixe	I II	0 0							
1.4.2 Reparatii capitale aferente activelor f	I II	0 0	0 0	0 0					
1.4.3 Transferuri de capital	I II	0 0							
1.4.4 Transferuri interne	I II	0 0	0 0	0 0	0 0	0 0	0 0	0 0	0 0
din care:		0							
1.4.4.1. Programe cu finantare rambursab	I II	0 0							
1.4.4.2. Programe PHARE si alte program cu finantare nerambursabila	I II	0 0							
1.4.4.3. Programe ISPA	I II	0 0							
1.4.4.4. Programe SAPARD	I II	0 0							
1.4.4.5. Cofinantarea asistentei financiare nerambursabile post-aderare	I II	0 0							
1.4.4.6. Investitii ale agentilor economici c capital de stat	I II	0 0							
1.4.5. Fondul national de dezvoltare	I II	0 0							
1.5 Fonduri externe de preaderare	I II	0 0							
1.6 Fonduri externe de postaderare	I II	0 0							
1.7 Alte surse (cont: 50.02.40)	I II	134 134	134 134		0 0	0 0			
2. Proiecția costurilor de funcționare și de întreținere după PIF (preliminări)									

PRIMAR
TOADER MUGUR MIHAI



PRIMAR
SECTORULUI 2 AL MUNICIPIULUI

DIRECTOR
CORNELIU DRUG



VIZAT
spre neschimbare,
SECRETAR,

FORMULAR:

FIȘA OBIECTIVULUI / PROIECTULUI / CATEGORIEI DE INVESTIȚII

Reabilitarea termică a blocului

Calea Mosilor Nr. 272, Bl. 16, Sc. B

Tipul cheltuielii: (A - obiectiv (proiect) în continuare, B - obiectiv (proiect) nou, C - alte cheltuieli de investiții)

A. DATE GENERALE:

1. Date geografice:

1.1 Județ/Sector

1.2 Municipiu/Oraș/Comună

1.3 Amplasament

2. Date referitoare la studiul de fezabilitate

2.1 Numărul și data aprobării studiului de fezabilitate (Hotărâre/Decizie HG)

Sector 2
București

Calea Mosilor Nr. 272, Bl. 16, Sc.
B

HCLS 2 nr. 44 / 2011

B. DATE PRIVIND PRINCIPALII INDICATORI TEHNICO-ECONOMICI APROBAȚI

1. Valoarea totală aprobată (mii lei)

31.03.2011

817

2. Capacități aprobate (în unități fizice)

-

3. Durata de realizare aprobată (număr luni)

6

C. DATE PRIVIND DERULAREA LUCRĂRILOR

1. Valoarea totală la deschiderea finanțării (mii lei)

515

2. Durata de realizare contractată (număr luni)

3. Data începerii investiției (luna.....anul.....)

4. Data programată a terminării și PIF (luna.....anul.....)

5. Valoarea decontată până la 31 decembrie 2017 (mii lei)

491

6. Valoarea programată în anul 2018 (mii lei)

24

7. Valoare ramasă de finanțat la 31.12.2018 (mii lei)

0

VIZAT
spre neschimbare,
SECRETAR,

D. EȘALONAREA VALORII RĂMASE DE FINANȚAT, SURSELE DE FINANȚARE ȘI COSTURILE DE FUNCȚIONARE ȘI DE ÎNTREȚINERE DUPĂ PUNEREA ÎN FUNCȚIUNE A INVESTIȚIEI

- I Credite de angajament
II Credite bugetare

-mii lei -

Surse de finanțare și costuri de funcționare	I II	TOTAL 2=3+...+9	Cheltuieli efectuate până la 31.12.2017	Program 2018	EȘALONAREA VALORII RĂMASE DE FINANȚAT				
					Propuneri 2019	ESTIMĂRI			
						2020	2021	2022	anii ulteriori
0	1		3	4	5	6	7	8	9
1. Total surse de finanțare a investiției	I II	515 515	515 491	0 24	0 0	0 0	0 0	0 0	0 0
1.1 Surse proprii	I II	0 0							
1.2 Credite interne	I II	0 0							
1.3 Credite externe	I II	375 375	375 352	0 23	0 0	0 0			
1.4 Buget local	I II	0 1	0 0	0 1	0 0	0 0	0 0	0 0	0 0
din care:		0							
1.4.1 Active fixe	I II	0 0							
1.4.2 Reparatii capitale aferente activelor f	I II	0 1	0 0	0 1					
1.4.3 Transferuri de capital	I II	0 0							
1.4.4 Transferuri interne	I II	0 0	0 0	0 0	0 0	0 0	0 0	0 0	0 0
din care:		0							
1.4.4.1. Programe cu finantare rambursab	I II	0 0							
1.4.4.2. Programe PHARE si alte program cu finantare nerambursabila	I II	0 0							
1.4.4.3. Programe ISPA	I II	0 0							
1.4.4.4. Programe SAPARD	I II	0 0							
1.4.4.5. Cofinantarea asistentei financiare nerambursabile post-aderare	I II	0 0							
1.4.4.6. Investitii ale agentilor economici c capital de stat	I II	0 0							
1.4.5. Fondul national de dezvoltare	I II	0 0							
1.5 Fonduri externe de preaderare	I II	0 0							
1.6 Fonduri externe de postaderare	I II	0 0							
1.7 Alte surse (cont: 50.02.40)	I II	140 139	140 139		0 0	0 0			
2. Proiecția costurilor de funcționare și de întreținere după PIF (preliminări)									

PRIMAR
TOADER MUGUR MIHAI



DIRECTOR
CORNELIU DRUG



FORMULAR:

FIȘA OBIECTIVULUI / PROIECTULUI / CATEGORIEI DE INVESTIȚII

Reabilitarea termică a blocului

Calea Mosilor Nr. 189, Bloc 1,

Tipul cheltuielii: (A - obiectiv (proiect) în continuare, B - obiectiv (proiect) nou, C - alte cheltuieli de investiții)

A. DATE GENERALE:

1. Date geografice:

1.1 Județ/Sector

1.2 Municipiu/Oraș/Comună

Sector 2
București

1.3 Amplasament

Calea Mosilor Nr. 189, Bloc 1,

2. Date referitoare la studiul de fezabilitate

2.1 Numărul și data aprobării studiului de fezabilitate (Hotărare/Decizie HG)

HCLS 2 nr. 44 / 2011

B. DATE PRIVIND PRINCIPALII INDICATORI TEHNICO-ECONOMICI APROBAȚI

1. Valoarea totală aprobată (mii lei)

31.03.2011

868

2. Capacități aprobate (în unități fizice)

-

-

3. Durata de realizare aprobată (număr luni)

6

C. DATE PRIVIND DERULAREA LUCRĂRILOR

1. Valoarea totală la deschiderea finanțării (mii lei)

417

2. Durata de realizare contractată (număr luni)

3. Data începerii investiției (luna.....anul.....)

4. Data programată a terminării și PIF (luna.....anul.....)

5. Valoarea decontată până la 31 decembrie 2017 (mii lei)

395

6. Valoarea programată în anul 2018 (mii lei)

22

7. Valoare ramasă de finanțat la 31.12.2018 (mii lei)

0

VIZAT
spre neschimbare,
SECRETAR,

D. EȘALONAREA VALORII RĂMASE DE FINANȚAT, SURSELE DE FINANȚARE ȘI COSTURILE DE FUNCȚIONARE ȘI DE ÎNTREȚINERE DUPĂ PUNEREA ÎN FUNCȚIUNE A INVESTIȚIEI

- I Credite de angajament
II Credite bugetare

-mii lei -

Surse de finanțare și costuri de funcționare	I II	TOTAL 2=3+...+9	Cheltuieli efectuate până la 31.12.2017	Program 2018	EȘALONAREA VALORII RĂMASE DE FINANȚAT				
					Propuneri 2019	ESTIMĂRI			
						2020	2021	2022	anii ulteriori
0	1		3	4	5	6	7	8	9
1. Total surse de finanțare a investiției	I II	417 417	417 395	0 22	0 0	0 0	0 0	0 0	0 0
1.1 Surse proprii	I II	0 0							
1.2 Credite interne	I II	0 0							
1.3 Credite externe	I II	302 302	302 280	0 22	0 0	0 0			
1.4 Buget local	I II	0 0	0 0	0 0	0 0	0 0	0 0	0 0	0 0
din care:		0							
1.4.1 Active fixe	I II	0 0							
1.4.2 Reparatii capitale aferente activelor f	I II	0 0	0 0	0 0					
1.4.3 Transferuri de capital	I II	0 0							
1.4.4 Transferuri interne	I II	0 0	0 0	0 0	0 0	0 0	0 0	0 0	0 0
din care:		0							
1.4.4.1. Programe cu finantare rambursab	I II	0 0							
1.4.4.2. Programe PHARE si alte program cu finantare nerambursabila	I II	0 0							
1.4.4.3. Programe ISPA	I II	0 0							
1.4.4.4. Programe SAPARD	I II	0 0							
1.4.4.5. Cofinantarea asistentei financiare nerambursabile post-aderare	I II	0 0							
1.4.4.6. Investitii ale agentilor economici c capital de stat	I II	0 0							
1.4.5. Fondul national de dezvoltare	I II	0 0							
1.5 Fonduri externe de preaderare	I II	0 0							
1.6 Fonduri externe de postaderare	I II	0 0							
1.7 Alte surse (cont: 50.02.40)	I II	115 115	115 115		0 0	0 0			
2. Proiecția costurilor de funcționare și de întreținere după PIF (preliminări)									

ROMANIA
PRIMAR
TOADER MUGUR MIHAI



DIRECTOR
CORNELIU DRUG

VIZAT
spre neschimbare,
SECRETAR,

FORMULAR:

FIȘA OBIECTIVULUI / PROIECTULUI / CATEGORIEI DE INVESTIȚII

Reabilitarea termică a blocului

Calea Mosilor Nr. 199, Bl. 3, Sc. 1

Tipul cheltuielii: (A - obiectiv (proiect) în continuare, B - obiectiv (proiect) nou, C - alte cheltuieli de investiții)

A. DATE GENERALE:

1. Date geografice:

1.1 Județ/Sector

Sector 2

1.2 Municipiu/Oraș/Comună

București

1.3 Amplasament

Calea Mosilor Nr. 199, Bl. 3, Sc. 1

2. Date referitoare la studiul de fezabilitate

2.1 Numărul și data aprobării studiului de fezabilitate (Hotărare/Decizie HG)

HCLS 2 nr. 44 / 2011

B. DATE PRIVIND PRINCIPALII INDICATORI TEHNICO-ECONOMICI APROBAȚI

1. Valoarea totală aprobată (mii lei)

31.03.2011

965

2. Capacități aprobate (în unități fizice)

-

-

3. Durata de realizare aprobată (număr luni)

6

C. DATE PRIVIND DERULAREA LUCRĂRILOR

1. Valoarea totală la deschiderea finanțării (mii lei)

637

2. Durata de realizare contractată (număr luni)

3. Data începerii investiției (luna.....anul.....)

4. Data programată a terminării și PIF (luna.....anul.....)

5. Valoarea decontată până la 31 decembrie 2017 (mii lei)

629

6. Valoarea programată în anul 2018 (mii lei)

8

7. Valoare ramasă de finanțat la 31.12.2018 (mii lei)

0

VIZAT
spre neschimbare,
SECRETAR,

D. EȘALONAREA VALORII RĂMASE DE FINANȚAT, SURSELE DE FINANȚARE ȘI COSTURILE DE FUNCȚIONARE ȘI DE ÎNTREȚINERE DUPĂ PUNEREA ÎN FUNCȚIUNE A INVESTIȚIEI

- I Credite de angajament
II Credite bugetare

-mii lei -

Surse de finanțare și costuri de funcționare	I II	TOTAL 2=3+...+9	Cheltuieli efectuate până la 31.12.2017	Program 2018	EȘALONAREA VALORII RĂMASE DE FINANȚAT				
					Propuneri 2019	ESTIMĂRI			
						2020	2021	2022	anii ulteriori
0	1	2=3+...+9	3	4	5	6	7	8	9
1. Total surse de finanțare a investiției	I II	637 637	637 629	0 8	0 0	0 0	0 0	0 0	0 0
1.1 Surse proprii	I II	0 0							
1.2 Credite interne	I II	0 0							
1.3 Credite externe	I II	467 467	467 459	0 8	0 0	0 0			
1.4 Buget local	I II	0 0	0 0	0 0	0 0	0 0	0 0	0 0	0 0
din care:		0							
1.4.1 Active fixe	I II	0 0							
1.4.2 Reparatii capitale aferente activelor f	I II	0 0	0 0	0 0					
1.4.3 Transferuri de capital	I II	0 0							
1.4.4 Transferuri interne	I II	0 0	0 0	0 0	0 0	0 0	0 0	0 0	0 0
din care:		0							
1.4.4.1. Programe cu finantare rambursab	I II	0 0							
1.4.4.2. Programe PHARE si alte program cu finantare nerambursabila	I II	0 0							
1.4.4.3. Programe ISPA	I II	0 0							
1.4.4.4. Programe SAPARD	I II	0 0							
1.4.4.5. Cofinantarea asistentei financiare nerambursabile post-aderare	I II	0 0							
1.4.4.6. Investitii ale agentilor economici c capital de stat	I II	0 0							
1.4.5. Fondul national de dezvoltare	I II	0 0							
1.5 Fonduri externe de preaderare	I II	0 0							
1.6 Fonduri externe de postaderare	I II	0 0							
1.7 Alte surse (cont: 50.02.40)	I II	170 170	170 170		0 0	0 0			
2. Proiecția costurilor de funcționare și de întreținere după PIF (preliminări)									

PRIMAR
TOADER MUGUR MIHAI



DIRECTOR
CORNELIU DRUG



VIZAT
spre neschimbare,
SECRETAR,



FORMULAR:

FIȘA OBIECTIVULUI / PROIECTULUI / CATEGORIEI DE INVESTIȚII

Reabilitarea termică a blocului

Calea Mosilor Nr. 205, Bloc 11B,

Tipul cheltuielii: (A - obiectiv (proiect) în continuare, B - obiectiv (proiect) nou, C - alte cheltuieli de investiții)

A. DATE GENERALE:

1. Date geografice:

1.1 Județ/Sector

Sector 2

1.2 Municipiu/Oraș/Comună

București

1.3 Amplasament

Calea Mosilor Nr. 205, Bloc 11B,

2. Date referitoare la studiul de fezabilitate

2.1 Numărul și data aprobării studiului de fezabilitate (Hotarare/Decizie HG)

HCLS 2 nr. 44 / 2011

B. DATE PRIVIND PRINCIPALII INDICATORI TEHNICO-ECONOMICI APROBAȚI

1. Valoarea totală aprobată (mii lei)

31.03.2011

649

2. Capacități aprobate (în unități fizice)

-

-

3. Durata de realizare aprobată (număr luni)

6

C. DATE PRIVIND DERULAREA LUCRĂRILOR

1. Valoarea totală la deschiderea finanțării (mii lei)

334

2. Durata de realizare contractată (număr luni)

3. Data începerii investiției (luna.....anul.....)

4. Data programată a terminării și PIF (luna.....anul.....)

5. Valoarea decontată până la 31 decembrie 2017 (mii lei)

319

6. Valoarea programată în anul 2018 (mii lei)

15

7. Valoare ramasă de finanțat la 31.12.2018 (mii lei)

0

VIZAT
spre neschimbare,
SECRETAR,

D. EȘALONAREA VALORII RĂMASE DE FINANȚAT, SURSELE DE FINANȚARE ȘI COSTURILE DE FUNCȚIONARE ȘI DE ÎNTREȚINERE DUPĂ PUNEREA ÎN FUNCȚIUNE A INVESTIȚIEI

- I Credite de angajament
II Credite bugetare

-mii lei -

Surse de finanțare și costuri de funcționare	I II	TOTAL 2=3+...+9	Cheltuieli efectuate până la 31.12.2017	Program 2018	EȘALONAREA VALORII RĂMASE DE FINANȚAT				
					Propuneri 2019	ESTIMĂRI			
						2020	2021	2022	anii ulteriori
0	1	2=3+...+9	3	4	5	6	7	8	9
1. Total surse de finanțare a investiției	I II	334 334	334 319	0 15	0 0	0 0	0 0	0 0	0 0
1.1 Surse proprii	I II	0 0							
1.2 Credite interne	I II	0 0							
1.3 Credite externe	I II	241 241	241 226	0 15	0 0	0 0			
1.4 Buget local	I II	0 0	0 0	0 0	0 0	0 0	0 0	0 0	0 0
din care:		0							
1.4.1 Active fixe	I II	0 0							
1.4.2 Reparatii capitale aferente activelor f	I II	0 0	0 0	0 0					
1.4.3 Transferuri de capital	I II	0 0							
1.4.4 Transferuri interne	I II	0 0	0 0	0 0	0 0	0 0	0 0	0 0	0 0
din care:		0							
1.4.4.1. Programe cu finantare rambursab	I II	0 0							
1.4.4.2. Programe PHARE si alte program cu finantare nerambursabila	I II	0 0							
1.4.4.3. Programe ISPA	I II	0 0							
1.4.4.4. Programe SAPARD	I II	0 0							
1.4.4.5. Cofinantarea asistentei financiare nerambursabile post-aderare	I II	0 0							
1.4.4.6. Investitii ale agentilor economici c capital de stat	I II	0 0							
1.4.5. Fondul national de dezvoltare	I II	0 0							
1.5 Fonduri externe de preaderare	I II	0 0							
1.6 Fonduri externe de postaderare	I II	0 0							
1.7 Alte surse (cont: 50.02.40)	I II	93 93	93 93		0 0	0 0			
2. Proiecția costurilor de funcționare și de întreținere după PIF (preliminări)									

ROMÂNIA
PRIMAR
TOADER MUGUR MIHAI
MUNICIPIUL BUCUREȘTI

DIRECTOR
CORNELIU DRUG

VIZAT
spre neschimbare,
SECRETAR,

FORMULAR:

FIȘA OBIECTIVULUI / PROIECTULUI / CATEGORIEI DE INVESTIȚII

Reabilitarea termică a blocului

Calea Mosilor Nr. 209, Bl. 17, Sc. 2

Tipul cheltuielii: (A - obiectiv (proiect) în continuare, B - obiectiv (proiect) nou, C - alte cheltuieli de investiții)

A. DATE GENERALE:

1. Date geografice:

1.1 Județ/Sector

1.2 Municipiu/Oraș/Comună

1.3 Amplasament

2. Date referitoare la studiul de fezabilitate

2.1 Numărul și data aprobării studiului de fezabilitate (Hotărare/Decizie HG)

Sector 2

București

Calea Mosilor Nr. 209, Bl. 17, Sc.
2

HCLS 2 nr. 44 / 2011

B. DATE PRIVIND PRINCIPALII INDICATORI TEHNICO-ECONOMICI APROBAȚI

1. Valoarea totală aprobată (mii lei)

31.03.2011

816

2. Capacități aprobate (în unități fizice)

-

-

3. Durata de realizare aprobată (număr luni)

6

C. DATE PRIVIND DERULAREA LUCRĂRILOR

1. Valoarea totală la deschiderea finanțării (mii lei)

367

2. Durata de realizare contractată (număr luni)

3. Data începerii investiției (luna.....anul.....)

4. Data programată a terminării și PIF (luna.....anul.....)

5. Valoarea decontată până la 31 decembrie 2017 (mii lei)

355

6. Valoarea programată în anul 2018 (mii lei)

12

7. Valoare ramasă de finanțat la 31.12.2018 (mii lei)

0

VIZAT
spre neschimbare,
SECRETAR,

D. EȘALONAREA VALORII RĂMASE DE FINANȚAT, SURSELE DE FINANȚARE ȘI COSTURILE DE FUNCȚIONARE ȘI DE ÎNTREȚINERE DUPĂ PUNEREA ÎN FUNCȚIUNE A INVESTIȚIEI

- I Credite de angajament
II Credite bugetare

-mii lei -

Surse de finanțare și costuri de funcționare	I II	TOTAL 2=3+...+9	Cheltuieli efectuate până la 31.12.2017	Program 2018	EȘALONAREA VALORII RĂMASE DE FINANȚAT				
					Propuneri 2019	ESTIMĂRI			
						2020	2021	2022	anii ulteriori
0	1	2=3+...+9	3	4	5	6	7	8	9
1. Total surse de finanțare a investiției	I II	367 367	367 355	0 12	0 0	0 0	0 0	0 0	0 0
1.1 Surse proprii	I II	0 0							
1.2 Credite interne	I II	0 0							
1.3 Credite externe	I II	263 263	263 251	0 12	0 0	0 0			
1.4 Buget local	I II	0 0	0 0	0 0	0 0	0 0	0 0	0 0	0 0
din care:		0							
1.4.1 Active fixe	I II	0 0							
1.4.2 Reparatii capitale aferente activelor f	I II	0 0	0 0	0 0					
1.4.3 Transferuri de capital	I II	0 0							
1.4.4 Transferuri interne	I II	0 0	0 0	0 0	0 0	0 0	0 0	0 0	0 0
din care:		0							
1.4.4.1. Programe cu finantare rambursab	I II	0 0							
1.4.4.2. Programe PHARE si alte program cu finantare nerambursabila	I II	0 0							
1.4.4.3. Programe ISPA	I II	0 0							
1.4.4.4. Programe SAPARD	I II	0 0							
1.4.4.5. Cofinantarea asistentei financiare nerambursabile post-aderare	I II	0 0							
1.4.4.6. Investitii ale agentilor economici c capital de stat	I II	0 0							
1.4.5. Fondul national de dezvoltare	I II	0 0							
1.5 Fonduri externe de preaderare	I II	0 0							
1.6 Fonduri externe de postaderare	I II	0 0							
1.7 Alte surse (cont: 50.02.40)	I II	104 104	104 104		0 0	0 0			
2. Proiecția costurilor de funcționare și de întreținere după PIF (preliminări)									



DIRECTOR
CORNELIU DRUG

VIZAT
spre neschimbare,
SECRETAR,

FORMULAR:

FIȘA OBIECTIVULUI / PROIECTULUI / CATEGORIEI DE INVESTIȚII

Reabilitarea termică a blocului

Calea Mosilor Nr. 225, Bl.33, Sc.A

Tipul cheltuielii: (A - obiectiv (proiect) în continuare, B - obiectiv (proiect) nou, C - alte cheltuieli de investiții)

A. DATE GENERALE:

1. Date geografice:

1.1 Județ/Sector

Sector 2

1.2 Municipiu/Oraș/Comună

București

1.3 Amplasament

Calea Mosilor Nr. 225, Bl.33, Sc.A

2. Date referitoare la studiul de fezabilitate

2.1 Numărul și data aprobării studiului de fezabilitate (Hotărare/Decizie HG)

HCLS 2 nr. 44 / 2011

B. DATE PRIVIND PRINCIPALII INDICATORI TEHNICO-ECONOMICI APROBAȚI

1. Valoarea totală aprobată (mii lei)

31.03.2011

931

2. Capacități aprobate (în unități fizice)

-

-

3. Durata de realizare aprobată (număr luni)

6

C. DATE PRIVIND DERULAREA LUCRĂRILOR

1. Valoarea totală la deschiderea finanțării (mii lei)

435

2. Durata de realizare contractată (număr luni)

3. Data începerii investiției (luna.....anul.....)

4. Data programată a terminării și PIF (luna.....anul.....)

5. Valoarea decontată până la 31 decembrie 2017 (mii lei)

422

6. Valoarea programată în anul 2018 (mii lei)

13

7. Valoare ramasă de finanțat la 31.12.2018 (mii lei)

0


VIZAT
spre ne schimbare,
SECRETAR,

D. EȘALONAREA VALORII RĂMASE DE FINANȚAT, SURSELE DE FINANȚARE ȘI COSTURILE DE FUNCȚIONARE ȘI DE ÎNTREȚINERE DUPĂ PUNEREA ÎN FUNCȚIUNE A INVESTIȚIEI

- I Credite de angajament
II Credite bugetare

-mii lei -

Surse de finanțare și costuri de funcționare	I II	TOTAL 2=3+...+9	Cheltuieli efectuate până la 31.12.2017	Program 2018	EȘALONAREA VALORII RĂMASE DE FINANȚAT				
					Propuneri 2019	ESTIMĂRI			
						2020	2021	2022	anii ulteriori
0	1	2=3+...+9	3	4	5	6	7	8	9
1. Total surse de finanțare a investiției	I II	435 435	435 422	0 13	0 0	0 0	0 0	0 0	0 0
1.1 Surse proprii	I II	0 0							
1.2 Credite interne	I II	0 0							
1.3 Credite externe	I II	312 312	312 299	0 13	0 0	0 0			
1.4 Buget local	I II	0 0	0 0	0 0	0 0	0 0	0 0	0 0	0 0
din care:		0							
1.4.1 Active fixe	I II	0 0							
1.4.2 Reparatii capitale aferente activelor f	I II	0 0	0 0	0 0					
1.4.3 Transferuri de capital	I II	0 0							
1.4.4 Transferuri interne	I II	0 0	0 0	0 0	0 0	0 0	0 0	0 0	0 0
din care:		0							
1.4.4.1. Programe cu finantare rambursab	I II	0 0							
1.4.4.2. Programe PHARE si alte program cu finantare nerambursabila	I II	0 0							
1.4.4.3. Programe ISPA	I II	0 0							
1.4.4.4. Programe SAPARD	I II	0 0							
1.4.4.5. Cofinantarea asistentei financiare nerambursabile post-aderare	I II	0 0							
1.4.4.6. Investitii ale agentilor economici c capital de stat	I II	0 0							
1.4.5. Fondul national de dezvoltare	I II	0 0							
1.5 Fonduri externe de preaderare	I II	0 0							
1.6 Fonduri externe de postaderare	I II	0 0							
1.7 Alte surse (cont: 50.02.40)	I II	123 123	123 123		0 0	0 0			
2. Proiecția costurilor de funcționare și de întreținere după PIF (preliminări)									



DIRECTOR
CORNELIU DRUG



FORMULAR:

FIȘA OBIECTIVULUI / PROIECTULUI / CATEGORIEI DE INVESTIȚII

Reabilitarea termică a blocului

Calea Mosilor Nr. 231, Bl. 41A

Tipul cheltuielii: (A - obiectiv (proiect) în continuare, B - obiectiv (proiect) nou, C - alte cheltuieli de investiții)

A. DATE GENERALE:

1. Date geografice:

1.1 Județ/Sector

Sector 2
București

1.2 Municipiu/Oraș/Comună

1.3 Amplasament

Calea Mosilor Nr. 231, Bl. 41A

2. Date referitoare la studiul de fezabilitate

2.1 Numărul și data aprobării studiului de fezabilitate (Hotărare/Decizie HG)

HCLS 2 nr. 44 / 2011

B. DATE PRIVIND PRINCIPALII INDICATORI TEHNICO-ECONOMICI APROBAȚI

1. Valoarea totală aprobată (mii lei)

31.03.2011

1.045

2. Capacități aprobate (în unități fizice)

-

-

3. Durata de realizare aprobată (număr luni)

6

C. DATE PRIVIND DERULAREA LUCRĂRILOR

1. Valoarea totală la deschiderea finanțării (mii lei)

483

2. Durata de realizare contractată (număr luni)

3. Data începerii investiției (luna.....anul.....)

4. Data programată a terminării și PIF (luna.....anul.....)

5. Valoarea decontată până la 31 decembrie 2017 (mii lei)

453

6. Valoarea programată în anul 2018 (mii lei)

30

7. Valoare rmasă de finanțat la 31.12.2018 (mii lei)

0

VIZAT
spre neschimbare,
SECRETAR,

D. EȘALONAREA VALORII RĂMASE DE FINANȚAT, SURSELE DE FINANȚARE ȘI COSTURILE DE FUNCȚIONARE ȘI DE ÎNTREȚINERE DUPĂ PUNEREA ÎN FUNCȚIUNE A INVESTIȚIEI

- I Credite de angajament
II Credite bugetare

-mii lei -

Surse de finanțare și costuri de funcționare	I II	TOTAL 2=3+...+9	Cheltuieli efectuate până la 31.12.2017	Program 2018	EȘALONAREA VALORII RĂMASE DE FINANȚAT				
					Propuneri 2019	ESTIMĂRI			
						2020	2021	2022	anii ulteriori
0	1	2=3+...+9	3	4	5	6	7	8	9
1. Total surse de finanțare a investiției	I II	483 483	483 453	0 30	0 0	0 0	0 0	0 0	0 0
1.1 Surse proprii	I II	0 0							
1.2 Credite interne	I II	0 0							
1.3 Credite externe	I II	347 347	347 317	0 30	0 0	0 0			
1.4 Buget local	I II	0 0	0 0	0 0	0 0	0 0	0 0	0 0	0 0
din care:		0							
1.4.1 Active fixe	I II	0 0							
1.4.2 Reparatii capitale aferente activelor f	I II	0 0	0 0	0 0					
1.4.3 Transferuri de capital	I II	0 0							
1.4.4 Transferuri interne	I II	0 0	0 0	0 0	0 0	0 0	0 0	0 0	0 0
din care:		0							
1.4.4.1. Programe cu finantare rambursab	I II	0 0							
1.4.4.2. Programe PHARE si alte program cu finantare nerambursabila	I II	0 0							
1.4.4.3. Programe ISPA	I II	0 0							
1.4.4.4. Programe SAPARD	I II	0 0							
1.4.4.5. Cofinantarea asistentei financiare nerambursabile post-aderare	I II	0 0							
1.4.4.6. Investitii ale agentilor economici c capital de stat	I II	0 0							
1.4.5. Fondul national de dezvoltare	I II	0 0							
1.5 Fonduri externe de preaderare	I II	0 0							
1.6 Fonduri externe de postaderare	I II	0 0							
1.7 Alte surse (cont: 50.02.40)	I II	136 136	136 136		0 0	0 0			
2. Proiecția costurilor de funcționare și de întreținere după PIF (preliminări)									

PRIMAR
TOADER MUGUR MIHAI



DIRECTOR
CORNELIU DRUG



FORMULAR:

FIȘA OBIECTIVULUI / PROIECTULUI / CATEGORIEI DE INVESTIȚII

Reabilitarea termică a blocului

Calea Mosilor Nr. 239, Bloc 45A,

Tipul cheltuielii: (A - obiectiv (proiect) în continuare, B - obiectiv (proiect) nou, C - alte cheltuieli de investiții)

A. DATE GENERALE:

1. Date geografice:

1.1 Județ/Sector

Sector 2
București

1.2 Municipiu/Oraș/Comună

1.3 Amplasament

Calea Mosilor Nr. 239, Bloc 45A,

2. Date referitoare la studiul de fezabilitate

2.1 Numărul și data aprobării studiului de fezabilitate (Hotărare/Decizie HG)

HCLS 2 nr. 44 / 2011

B. DATE PRIVIND PRINCIPALII INDICATORI TEHNICO-ECONOMICI APROBAȚI

1. Valoarea totală aprobată (mii lei)

31.03.2011

723

2. Capacități aprobate (în unități fizice)

-

-

3. Durata de realizare aprobată (număr luni)

6

C. DATE PRIVIND DERULAREA LUCRĂRILOR

1. Valoarea totală la deschiderea finanțării (mii lei)

523

2. Durata de realizare contractată (număr luni)

3. Data începerii investiției (luna.....anul.....)

4. Data programată a terminării și PIF (luna.....anul.....)

5. Valoarea decontată până la 31 decembrie 2017 (mii lei)

514

6. Valoarea programată în anul 2018 (mii lei)

9

7. Valoare ramasă de finanțat la 31.12.2018 (mii lei)

0

VIZAT
spre neschimbare,
SECRETAR,

D. EȘALONAREA VALORII RĂMASE DE FINANȚAT, SURSELE DE FINANȚARE ȘI COSTURILE DE FUNCȚIONARE ȘI DE ÎNTREȚINERE DUPĂ PUNEREA ÎN FUNCȚIUNE A INVESTIȚIEI

- I Credite de angajament
II Credite bugetare

-mii lei -

Surse de finanțare și costuri de funcționare	I II	TOTAL	Cheltuieli efectuate până la 31.12.2017	Program 2018	EȘALONAREA VALORII RĂMASE DE FINANȚAT				
					Propuneri 2019	ESTIMĂRI			
						2020	2021	2022	anii ulteriori
0	1	2=3+...+9	3	4	5	6	7	8	9
1. Total surse de finanțare a investiției	I II	523 523	523 514	0 9	0 0	0 0	0 0	0 0	0 0
1.1 Surse proprii	I II	0 0							
1.2 Credite interne	I II	0 0							
1.3 Credite externe	I II	386 386	386 377	0 9	0 0	0 0			
1.4 Buget local	I II	0 0	0 0	0 0	0 0	0 0	0 0	0 0	0 0
din care:		0							
1.4.1 Active fixe	I II	0 0							
1.4.2 Reparatii capitale aferente activelor f	I II	0 0	0 0	0 0					
1.4.3 Transferuri de capital	I II	0 0							
1.4.4 Transferuri interne	I II	0 0	0 0	0 0	0 0	0 0	0 0	0 0	0 0
din care:		0							
1.4.4.1. Programe cu finantare rambursab	I II	0 0							
1.4.4.2. Programe PHARE si alte program cu finantare nerambursabila	I II	0 0							
1.4.4.3. Programe ISPA	I II	0 0							
1.4.4.4. Programe SAPARD	I II	0 0							
1.4.4.5. Cofinantarea asistentei financiare nerambursabile post-aderare	I II	0 0							
1.4.4.6. Investitii ale agentilor economici c capital de stat	I II	0 0							
1.4.5. Fondul national de dezvoltare	I II	0 0							
1.5 Fonduri externe de preaderare	I II	0 0							
1.6 Fonduri externe de postaderare	I II	0 0							
1.7 Alte surse (cont: 50.02.40)	I II	137 137	137 137		0 0	0 0			
2. Proiecția costurilor de funcționare și de întreținere după PIF (preliminări)									

PRIMAR
TOADER MUGUR MIHAI



DIRECTOR
CORNELIU DRUG

VIZAT
spre neschimbare,
SECRETAR,

FORMULAR:

FIȘA OBIECTIVULUI / PROIECTULUI / CATEGORIEI DE INVESTIȚII

Reabilitarea termică a blocului

Calea Mosilor Nr. 245-249, Bloc 49-49A,

Tipul cheltuielii: (A - obiectiv (proiect) în continuare, B - obiectiv (proiect) nou, C - alte cheltuieli de investiții)

A. DATE GENERALE:

1. Date geografice:

1.1 Județ/Sector

1.2 Municipiu/Oraș/Comună

1.3 Amplasament

2. Date referitoare la studiul de fezabilitate

2.1 Numărul și data aprobării studiului de fezabilitate (Hotărâre/Decizie HG)

Sector 2

București

Calea Mosilor Nr. 245-249, Bloc
49-49A,

HCLS 2 nr. 44 / 2011

B. DATE PRIVIND PRINCIPALII INDICATORI TEHNICO-ECONOMICI APROBAȚI

1. Valoarea totală aprobată (mii lei)

31.03.2011

1.589

2. Capacități aprobate (în unități fizice)

-

3. Durata de realizare aprobată (număr luni)

6

C. DATE PRIVIND DERULAREA LUCRĂRILOR

1. Valoarea totală la deschiderea finanțării (mii lei)

946

2. Durata de realizare contractată (număr luni)

3. Data începerii investiției (luna.....anul.....)

4. Data programată a terminării și PIF (luna.....anul.....)

5. Valoarea decontată până la 31 decembrie 2017 (mii lei)

934

6. Valoarea programată în anul 2018 (mii lei)

12

7. Valoare ramasă de finanțat la 31.12.2018 (mii lei)

0

VIZAT
spre neschimbare,
SECRETAR,

D. EȘALONAREA VALORII RĂMASE DE FINANȚAT, SURSELE DE FINANȚARE ȘI COSTURILE DE FUNCȚIONARE ȘI DE ÎNTREȚINERE DUPĂ PUNEREA ÎN FUNCȚIUNE A INVESTIȚIEI

- I Credite de angajament
II Credite bugetare

-mii lei -

Surse de finanțare și costuri de funcționare	I II	TOTAL 2=3+...+9	Cheltuieli efectuate până la 31.12.2017	Program 2018	EȘALONAREA VALORII RĂMASE DE FINANȚAT				
					Propuneri 2019	ESTIMĂRI			
						2020	2021	2022	anii ulteriori
0	1		3	4	5	6	7	8	9
1. Total surse de finanțare a investiției	I II	946 946	946 934	0 12	0 0	0 0	0 0	0 0	0 0
1.1 Surse proprii	I II	0 0							
1.2 Credite interne	I II	0 0							
1.3 Credite externe	I II	701 701	701 690	0 11	0 0	0 0			
1.4 Buget local	I II	0 1	0 0	0 1	0 0	0 0	0 0	0 0	0 0
din care:		0							
1.4.1 Active fixe	I II	0 0							
1.4.2 Reparatii capitale aferente activelor f	I II	0 1	0 0	0 1					
1.4.3 Transferuri de capital	I II	0 0							
1.4.4 Transferuri interne	I II	0 0	0 0	0 0	0 0	0 0	0 0	0 0	0 0
din care:		0							
1.4.4.1. Programe cu finantare rambursab	I II	0 0							
1.4.4.2. Programe PHARE si alte program cu finantare nerambursabila	I II	0 0							
1.4.4.3. Programe ISPA	I II	0 0							
1.4.4.4. Programe SAPARD	I II	0 0							
1.4.4.5. Cofinantarea asistentei financiare nerambursabile post-aderare	I II	0 0							
1.4.4.6. Investitii ale agentilor economici c capital de stat	I II	0 0							
1.4.5. Fondul national de dezvoltare	I II	0 0							
1.5 Fonduri externe de preaderare	I II	0 0							
1.6 Fonduri externe de postaderare	I II	0 0							
1.7 Alte surse (cont: 50.02.40)	I II	245 244	245 244		0 0	0 0			
2. Proiecția costurilor de funcționare și de întreținere după PIF (preliminări)									

PRIMAR ROMÂNIA
TOADER MUGUR MIHAI
PRIMAR
MUNICIPIUL BUCUREȘTI

DIRECTOR
CORNELIU DRUG

VIZAT
spre neschimbare,
SECRETAR,

Capitol: 70.02.03.01/70.06.03.01

Cont:

Cod: *)

Anexa 5*375
HCLSector 2 nr.

FORMULAR:

FIȘA OBIECTIVULUI / PROIECTULUI / CATEGORIEI DE INVESTIȚII

Reabilitarea termică a blocului

Calea Mosilor Nr. 255, Bloc 55, Sc.1,

Tipul cheltuielii: (A - obiectiv (proiect) în continuare, B - obiectiv (proiect) nou, C - alte cheltuieli de investiții)

A. DATE GENERALE:

1. Date geografice:

1.1 Județ/Sector

1.2 Municipiu/Oraș/Comună

1.3 Amplasament

2. Date referitoare la studiul de fezabilitate

2.1 Numărul și data aprobării studiului de fezabilitate (Hotărare/Decizie HG)

Sector 2

București

Calea Mosilor Nr. 255, Bloc 55,
Sc.1,

HCLS 2 nr. 44 / 2011

B. DATE PRIVIND PRINCIPALII INDICATORI TEHNICO-ECONOMICI APROBAȚI

1. Valoarea totală aprobată (mii lei)

31.03.2011

738

2. Capacități aprobate (în unități fizice)

-

-

3. Durata de realizare aprobată (număr luni)

6

C. DATE PRIVIND DERULAREA LUCRĂRILOR

1. Valoarea totală la deschiderea finanțării (mii lei)

408

2. Durata de realizare contractată (număr luni)

3. Data începerii investiției (luna.....anul.....)

4. Data programată a terminării și PIF (luna.....anul.....)

5. Valoarea decontată până la 31 decembrie 2017 (mii lei)

390

6. Valoarea programată în anul 2018 (mii lei)

18

7. Valoare ramasă de finanțat la 31.12.2018 (mii lei)

0

VIZAT
spre neschimbare,
SECRETAR,

D. EȘALONAREA VALORII RĂMASE DE FINANȚAT, SURSELE DE FINANȚARE ȘI COSTURILE DE FUNCȚIONARE ȘI DE ÎNTREȚINERE DUPĂ PUNEREA ÎN FUNCȚIUNE A INVESTIȚIEI

- I Credite de angajament
II Credite bugetare

-mii lei -

Surse de finanțare și costuri de funcționare	I II	TOTAL	Cheltuieli efectuate până la 31.12.2017	Program 2018	EȘALONAREA VALORII RĂMASE DE FINANȚAT				
					Propuneri 2019	ESTIMĂRI			
						2020	2021	2022	anii ulteriori
0	1	2=3+...+9	3	4	5	6	7	8	9
1. Total surse de finanțare a investiției	I II	408 408	408 390	0 18	0 0	0 0	0 0	0 0	0 0
1.1 Surse proprii	I II	0 0							
1.2 Credite interne	I II	0 0							
1.3 Credite externe	I II	294 294	294 276	0 18	0 0	0 0			
1.4 Buget local	I II	0 0	0 0	0 0	0 0	0 0	0 0	0 0	0 0
din care:		0							
1.4.1 Active fixe	I II	0 0							
1.4.2 Reparatii capitale aferente activelor f	I II	0 0	0 0	0 0					
1.4.3 Transferuri de capital	I II	0 0							
1.4.4 Transferuri interne	I II	0 0	0 0	0 0	0 0	0 0	0 0	0 0	0 0
din care:		0							
1.4.4.1. Programe cu finantare rambursab	I II	0 0							
1.4.4.2. Programe PHARE si alte program cu finantare nerambursabila	I II	0 0							
1.4.4.3. Programe ISPA	I II	0 0							
1.4.4.4. Programe SAPARD	I II	0 0							
1.4.4.5. Cofinantarea asistentei financiare nerambursabile post-aderare	I II	0 0							
1.4.4.6. Investitii ale agentilor economici c capital de stat	I II	0 0							
1.4.5. Fondul national de dezvoltare	I II	0 0							
1.5 Fonduri externe de preaderare	I II	0 0							
1.6 Fonduri externe de postaderare	I II	0 0							
1.7 Alte surse (cont: 50.02.40)	I II	114 114	114 114		0 0	0 0			
2. Proiecția costurilor de funcționare și de întreținere după PIF (preliminări)									

PRIMAR
TOADER MUGUR MIHAI



DIRECTOR
CORNELIU DRUG

VIZAT
spre neschimbare,
SECRETAR,

FORMULAR:

FIȘA OBIECTIVULUI / PROIECTULUI / CATEGORIEI DE INVESTIȚII

Reabilitarea termică a blocului

Calea Mosilor Nr. 258, Bl. 4BIS

Tipul cheltuielii: (A - obiectiv (proiect) în continuare, B - obiectiv (proiect) nou, C - alte cheltuieli de investiții)

A. DATE GENERALE:

1. Date geografice:

1.1 Județ/Sector

Sector 2

1.2 Municipiu/Oraș/Comună

București

1.3 Amplasament

Calea Mosilor Nr. 258, Bl. 4BIS

2. Date referitoare la studiul de fezabilitate

2.1 Numărul și data aprobării studiului de fezabilitate (Hotărâre/Decizie HG)

HCLS 2 nr. 44 / 2011

B. DATE PRIVIND PRINCIPALII INDICATORI TEHNICO-ECONOMICI APROBAȚI

1. Valoarea totală aprobată (mii lei)

31.03.2011

959

2. Capacități aprobate (în unități fizice)

-

3. Durata de realizare aprobată (număr luni)

6

C. DATE PRIVIND DERULAREA LUCRĂRILOR

1. Valoarea totală la deschiderea finanțării (mii lei)

452

2. Durata de realizare contractată (număr luni)

3. Data începerii investiției (luna.....anul.....)

4. Data programată a terminării și PIF (luna.....anul.....)

5. Valoarea decontată până la 31 decembrie 2017 (mii lei)

438

6. Valoarea programată în anul 2018 (mii lei)

14

7. Valoare ramașă de finanțat la 31.12.2018 (mii lei)

0

VIZAT
spre neschimbare,
SECRETAR,

D. EȘALONAREA VALORII RĂMASE DE FINANȚAT, SURSELE DE FINANȚARE ȘI COSTURILE DE FUNCȚIONARE ȘI DE ÎNTREȚINERE DUPĂ PUNEREA ÎN FUNCȚIUNE A INVESTIȚIEI

- I Credite de angajament
II Credite bugetare

-mii lei -

Surse de finanțare și costuri de funcționare	I II	TOTAL 2=3+...+9	Cheltuieli efectuate până la 31.12.2017	Program 2018	EȘALONAREA VALORII RĂMASE DE FINANȚAT				
					Propuneri 2019	ESTIMĂRI			
						2020	2021	2022	anii ulteriori
0	1	2=3+...+9	3	4	5	6	7	8	9
1. Total surse de finanțare a investiției	I II	452 452	452 438	0 14	0 0	0 0	0 0	0 0	0 0
1.1 Surse proprii	I II	0 0							
1.2 Credite interne	I II	0 0							
1.3 Credite externe	I II	325 325	325 311	0 14	0 0	0 0			
1.4 Buget local	I II	0 0	0 0	0 0	0 0	0 0	0 0	0 0	0 0
din care:		0							
1.4.1 Active fixe	I II	0 0							
1.4.2 Reparatii capitale aferente activelor f	I II	0 0	0 0	0 0					
1.4.3 Transferuri de capital	I II	0 0							
1.4.4 Transferuri interne	I II	0 0	0 0	0 0	0 0	0 0	0 0	0 0	0 0
din care:		0							
1.4.4.1. Programe cu finantare rambursab	I II	0 0							
1.4.4.2. Programe PHARE si alte program cu finantare nerambursabila	I II	0 0							
1.4.4.3. Programe ISPA	I II	0 0							
1.4.4.4. Programe SAPARD	I II	0 0							
1.4.4.5. Cofinantarea asistentei financiare nerambursabile post-aderare	I II	0 0							
1.4.4.6. Investitii ale agentilor economici c capital de stat	I II	0 0							
1.4.5. Fondul national de dezvoltare	I II	0 0							
1.5 Fonduri externe de preaderare	I II	0 0							
1.6 Fonduri externe de postaderare	I II	0 0							
1.7 Alte surse (cont: 50.02.40)	I II	127 127	127 127		0 0	0 0			
2. Proiecția costurilor de funcționare și de întreținere după PIF (preliminări)									

PRIMAR
TOADER MUGUR MIHAI



DIRECTOR
CORNELIU DRUG



FORMULAR:

FIȘA OBIECTIVULUI / PROIECTULUI / CATEGORIEI DE INVESTIȚII

Reabilitarea termică a blocului

Calea Mosilor Nr. 264, Bl. 10, Sc. A

Tipul cheltuielii: (A - obiectiv (proiect) în continuare, B - obiectiv (proiect) nou, C - alte cheltuieli de investiții)

A. DATE GENERALE:

1. Date geografice:

1.1 Județ/Sector

1.2 Municipiu/Oraș/Comună

1.3 Amplasament

2. Date referitoare la studiul de fezabilitate

2.1 Numărul și data aprobării studiului de fezabilitate (Hotarare/Decizie HG)

Sector 2

București

Calea Mosilor Nr. 264, Bl. 10, Sc.
A

HCLS 2 nr. 44 / 2011

B. DATE PRIVIND PRINCIPALII INDICATORI TEHNICO-ECONOMICI APROBAȚI

1. Valoarea totală aprobată (mii lei)

31.03.2011

715

2. Capacități aprobate (în unități fizice)

-

3. Durata de realizare aprobată (număr luni)

6

C. DATE PRIVIND DERULAREA LUCRĂRILOR

1. Valoarea totală la deschiderea finanțării (mii lei)

440

2. Durata de realizare contractată (număr luni)

3. Data începerii investiției (luna.....anul.....)

4. Data programată a terminării și PIF (luna.....anul.....)

5. Valoarea decontată până la 31 decembrie 2017 (mii lei)

433

6. Valoarea programată în anul 2018 (mii lei)

7

7. Valoare ramasă de finanțat la 31.12.2018 (mii lei)

0

VIZAT
spre neschimbare,
SECRETAR,


D. EȘALONAREA VALORII RĂMASE DE FINANȚAT, SURSELE DE FINANȚARE ȘI COSTURILE DE FUNCȚIONARE ȘI DE ÎNTREȚINERE DUPĂ PUNEREA ÎN FUNCȚIUNE A INVESTIȚIEI

- I Credite de angajament
II Credite bugetare

-mii lei -

Surse de finanțare și costuri de funcționare	I II	TOTAL 2=3+...+9	Cheltuieli efectuate până la 31.12.2017	Program 2018	EȘALONAREA VALORII RĂMASE DE FINANȚAT				
					Propuneri 2019	ESTIMĂRI			
						2020	2021	2022	anii ulteriori
0	1		3	4	5	6	7	8	9
1. Total surse de finanțare a investiției	I II	440 440	440 433	0 7	0 0	0 0	0 0	0 0	0 0
1.1 Surse proprii	I II	0 0							
1.2 Credite interne	I II	0 0							
1.3 Credite externe	I II	323 323	323 316	0 7	0 0	0 0			
1.4 Buget local	I II	0 0	0 0	0 0	0 0	0 0	0 0	0 0	0 0
din care:		0							
1.4.1 Active fixe	I II	0 0							
1.4.2 Reparatii capitale aferente activelor f	I II	0 0	0 0	0 0					
1.4.3 Transferuri de capital	I II	0 0							
1.4.4 Transferuri interne	I II	0 0	0 0	0 0	0 0	0 0	0 0	0 0	0 0
din care:		0							
1.4.4.1. Programe cu finantare rambursab	I II	0 0							
1.4.4.2. Programe PHARE si alte program cu finantare nerambursabila	I II	0 0							
1.4.4.3. Programe ISPA	I II	0 0							
1.4.4.4. Programe SAPARD	I II	0 0							
1.4.4.5. Cofinantarea asistentei financiare nerambursabile post-aderare	I II	0 0							
1.4.4.6. Investitii ale agentilor economici c capital de stat	I II	0 0							
1.4.5. Fondul national de dezvoltare	I II	0 0							
1.5 Fonduri externe de preaderare	I II	0 0							
1.6 Fonduri externe de postaderare	I II	0 0							
1.7 Alte surse (cont: 50.02.40)	I II	117 117	117 117		0 0	0 0			
2. Proiecția costurilor de funcționare și de întreținere după PIF (preliminări)									

PRIMAR
TOADER MUGUR MIHAI



DIRECTOR
CORNELIU DRUG

VIZAT
spre neschimbare,
SECRETAR,

FORMULAR:

FIȘA OBIECTIVULUI / PROIECTULUI / CATEGORIEI DE INVESTIȚII

Reabilitarea termică a blocului

Calea Mosilor Nr. 274, Bl. 18, Sc. 1

Tipul cheltuielii: (A - obiectiv (proiect) în continuare, B - obiectiv (proiect) nou, C - alte cheltuieli de investiții)

A. DATE GENERALE:

1. Date geografice:

1.1 Județ/Sector

Sector 2

1.2 Municipiu/Oraș/Comună

București

1.3 Amplasament

Calea Mosilor Nr. 274, Bl. 18, Sc.
1

2. Date referitoare la studiul de fezabilitate

2.1 Numărul și data aprobării studiului de fezabilitate (Hotărare/Decizie HG)

HCLS 2 nr. 44 / 2011

B. DATE PRIVIND PRINCIPALII INDICATORI TEHNICO-ECONOMICI APROBAȚI

1. Valoarea totală aprobată (mii lei)

31.03.2011

1.070

2. Capacități aprobate (în unități fizice)

-

3. Durata de realizare aprobată (număr luni)

6

C. DATE PRIVIND DERULAREA LUCRĂRILOR

1. Valoarea totală la deschiderea finanțării (mii lei)

492

2. Durata de realizare contractată (număr luni)

3. Data începerii investiției (luna.....anul.....)

4. Data programată a terminării și PIF (luna.....anul.....)

5. Valoarea decontată până la 31 decembrie 2017 (mii lei)

478

6. Valoarea programată în anul 2018 (mii lei)

14

7. Valoare rmasă de finanțat la 31.12.2018 (mii lei)

0

VIZAT
spre neschimbare,
SECRETAR,

D. EȘALONAREA VALORII RĂMASE DE FINANȚAT, SURSELE DE FINANȚARE ȘI COSTURILE DE FUNCȚIONARE ȘI DE ÎNTREȚINERE DUPĂ PUNEREA ÎN FUNCȚIUNE A INVESTIȚIEI

- I Credite de angajament
II Credite bugetare

-mii lei -

Surse de finanțare și costuri de funcționare	I II	TOTAL 2=3+...+9	Cheltuieli efectuate până la 31.12.2017	Program 2018	EȘALONAREA VALORII RĂMASE DE FINANȚAT				
					Propuneri 2019	ESTIMĂRI			
						2020	2021	2022	anii ulteriori
0	1	2=3+...+9	3	4	5	6	7	8	9
1. Total surse de finanțare a investiției	I II	492 492	492 478	0 14	0 0	0 0	0 0	0 0	0 0
1.1 Surse proprii	I II	0 0							
1.2 Credite interne	I II	0 0							
1.3 Credite externe	I II	353 353	353 339	0 14	0 0	0 0			
1.4 Buget local	I II	0 0	0 0	0 0	0 0	0 0	0 0	0 0	0 0
din care:		0							
1.4.1 Active fixe	I II	0 0							
1.4.2 Reparatii capitale aferente activelor f	I II	0 0	0 0	0 0					
1.4.3 Transferuri de capital	I II	0 0							
1.4.4 Transferuri interne	I II	0 0	0 0	0 0	0 0	0 0	0 0	0 0	0 0
din care:		0							
1.4.4.1. Programe cu finantare rambursab	I II	0 0							
1.4.4.2. Programe PHARE si alte program cu finantare nerambursabila	I II	0 0							
1.4.4.3. Programe ISPA	I II	0 0							
1.4.4.4. Programe SAPARD	I II	0 0							
1.4.4.5. Cofinantarea asistentei financiare nerambursabile post-aderare	I II	0 0							
1.4.4.6. Investitii ale agentilor economici c capital de stat	I II	0 0							
1.4.5. Fondul national de dezvoltare	I II	0 0							
1.5 Fonduri externe de preaderare	I II	0 0							
1.6 Fonduri externe de postaderare	I II	0 0							
1.7 Alte surse (cont: 50.02.40)	I II	139 139	139 139		0 0	0 0			
2. Proiecția costurilor de funcționare și de întreținere după PIF (preliminări)									

ROMANIA
PRIMAR
TOADER MUGUR MIHAL
PRIMAR
BUCURESTI
MUNICIPIULUI BUCURESTI

DIRECTOR
CORNELIU DRUG

VIZAT
spre neschimbare,
SECRETAR,

FORMULAR:

FIȘA OBIECTIVULUI / PROIECTULUI / CATEGORIEI DE INVESTIȚII

Reabilitarea termică a blocului

Calea Mosilor Nr. 278, Bl. 20BIS

Tipul cheltuielii: (A - obiectiv (proiect) în continuare, B - obiectiv (proiect) nou, C - alte cheltuieli de investiții)

A. DATE GENERALE:

1. Date geografice:

1.1 Județ/Sector

Sector 2

1.2 Municipiu/Oraș/Comună

București

1.3 Amplasament

Calea Mosilor Nr. 278, Bl. 20BIS

2. Date referitoare la studiul de fezabilitate

2.1 Numărul și data aprobării studiului de fezabilitate (Hotărare/Decizie HG)

HCLS 2 nr. 44 / 2011

B. DATE PRIVIND PRINCIPALII INDICATORI TEHNICO-ECONOMICI APROBAȚI

1. Valoarea totală aprobată (mii lei)

31.03.2011

1.071

2. Capacități aprobate (în unități fizice)

-

-

3. Durata de realizare aprobată (număr luni)

6

C. DATE PRIVIND DERULAREA LUCRĂRILOR

1. Valoarea totală la deschiderea finanțării (mii lei)

495

2. Durata de realizare contractată (număr luni)

3. Data începerii investiției (luna.....anul.....)

4. Data programată a terminării și PIF (luna.....anul.....)

5. Valoarea decontată până la 31 decembrie 2017 (mii lei)

476

6. Valoarea programată în anul 2018 (mii lei)

19

7. Valoare ramasă de finanțat la 31.12.2018 (mii lei)

0

VIZAT
spre neschimbare,
SECRETAR,

D. EȘALONAREA VALORII RĂMASE DE FINANȚAT, SURSELE DE FINANȚARE ȘI COSTURILE DE FUNCȚIONARE ȘI DE ÎNTREȚINERE DUPĂ PUNEREA ÎN FUNCȚIUNE A INVESTIȚIEI

- I Credite de angajament
II Credite bugetare

-mii lei -

Surse de finanțare și costuri de funcționare	I II	TOTAL 2=3+...+9	Cheltuieli efectuate până la 31.12.2017	Program 2018	EȘALONAREA VALORII RĂMASE DE FINANȚAT				
					Propuneri 2019	ESTIMĂRI			
						2020	2021	2022	anii ulteriori
0	1	2=3+...+9	3	4	5	6	7	8	9
1. Total surse de finanțare a investiției	I II	495 495	495 476	0 19	0 0	0 0	0 0	0 0	0 0
1.1 Surse proprii	I II	0 0							
1.2 Credite interne	I II	0 0							
1.3 Credite externe	I II	354 354	354 335	0 19	0 0	0 0			
1.4 Buget local	I II	0 0	0 0	0 0	0 0	0 0	0 0	0 0	0 0
din care:		0							
1.4.1 Active fixe	I II	0 0							
1.4.2 Reparatii capitale aferente activelor f	I II	0 0	0 0	0 0					
1.4.3 Transferuri de capital	I II	0 0							
1.4.4 Transferuri interne	I II	0 0	0 0	0 0	0 0	0 0	0 0	0 0	0 0
din care:		0							
1.4.4.1. Programe cu finantare rambursab	I II	0 0							
1.4.4.2. Programe PHARE si alte program cu finantare nerambursabila	I II	0 0							
1.4.4.3. Programe ISPA	I II	0 0							
1.4.4.4. Programe SAPARD	I II	0 0							
1.4.4.5. Cofinantarea asistentei financiare nerambursabile post-aderare	I II	0 0							
1.4.4.6. Investitii ale agentilor economici c capital de stat	I II	0 0							
1.4.5. Fondul national de dezvoltare	I II	0 0							
1.5 Fonduri externe de preaderare	I II	0 0							
1.6 Fonduri externe de postaderare	I II	0 0							
1.7 Alte surse (cont: 50.02.40)	I II	141 141	141 141		0 0	0 0			
2. Proiecția costurilor de funcționare și de întreținere după PIF (preliminări)									

PRIMAR
TOADER MUGUR MIHAI



DIRECTOR
CORNELIU DRUG



Capitol: 70.02.03.01/70.06.03.01
Cont:
Cod: *)

Anexa 5.380
HCLSector 2 nr.

FORMULAR:

FIȘA OBIECTIVULUI / PROIECTULUI / CATEGORIEI DE INVESTIȚII

Reabilitarea termică a blocului

Calea Mosilor Nr. 284, Bloc 22A, Scara 1,

Tipul cheltuielii: (A - obiectiv (proiect) în continuare, B - obiectiv (proiect) nou, C - alte cheltuieli de investiții)

A. DATE GENERALE:

1. Date geografice:

1.1 Județ/Sector

1.2 Municipiu/Oraș/Comună

1.3 Amplasament

2. Date referitoare la studiul de fezabilitate

2.1 Numărul și data aprobării studiului de fezabilitate (Hotărare/Decizie HG)

Sector 2

București

Calea Mosilor Nr. 284, Bloc 22A,
Scara 1,

HCLS 2 nr. 44 / 2011

B. DATE PRIVIND PRINCIPALII INDICATORI TEHNICO-ECONOMICI APROBAȚI

1. Valoarea totală aprobată (mii lei)

31.03.2011

750

2. Capacități aprobate (în unități fizice)

-

-

3. Durata de realizare aprobată (număr luni)

6

C. DATE PRIVIND DERULAREA LUCRĂRILOR

1. Valoarea totală la deschiderea finanțării (mii lei)

433

2. Durata de realizare contractată (număr luni)

3. Data începerii investiției (luna.....anul.....)

4. Data programată a terminării și PIF (luna.....anul.....)

5. Valoarea decontată până la 31 decembrie 2017 (mii lei)

428

6. Valoarea programată în anul 2018 (mii lei)

5

7. Valoare ramasă de finanțat la 31.12.2018 (mii lei)

0

VIZAT
spre neschimbare,
SECRETAR,

D. EȘALONAREA VALORII RĂMASE DE FINANȚAT, SURSELE DE FINANȚARE ȘI COSTURILE DE FUNCȚIONARE ȘI DE ÎNTREȚINERE DUPĂ PUNEREA ÎN FUNCȚIUNE A INVESTIȚIEI

- I Credite de angajament
II Credite bugetare

-mii lei -

Surse de finanțare și costuri de funcționare	I II	TOTAL	Cheltuieli efectuate până la 31.12.2017	Program 2018	EȘALONAREA VALORII RĂMASE DE FINANȚAT				
					Propuneri 2019	ESTIMĂRI			
						2020	2021	2022	anii ulteriori
0	1	2=3+...+9	3	4	5	6	7	8	9
1. Total surse de finanțare a investiției	I II	433 433	433 428	0 5	0 0	0 0	0 0	0 0	0 0
1.1 Surse proprii	I II	0 0							
1.2 Credite interne	I II	0 0							
1.3 Credite externe	I II	319 319	319 314	0 5	0 0	0 0			
1.4 Buget local	I II	0 0	0 0	0 0	0 0	0 0	0 0	0 0	0 0
din care:		0							
1.4.1 Active fixe	I II	0 0							
1.4.2 Reparatii capitale aferente activelor f	I II	0 0	0 0	0 0					
1.4.3 Transferuri de capital	I II	0 0							
1.4.4 Transferuri interne	I II	0 0	0 0	0 0	0 0	0 0	0 0	0 0	0 0
din care:		0							
1.4.4.1. Programe cu finantare rambursab	I II	0 0							
1.4.4.2. Programe PHARE si alte program cu finantare nerambursabila	I II	0 0							
1.4.4.3. Programe ISPA	I II	0 0							
1.4.4.4. Programe SAPARD	I II	0 0							
1.4.4.5. Cofinantarea asistentei financiare nerambursabile post-aderare	I II	0 0							
1.4.4.6. Investitii ale agentilor economici c capital de stat	I II	0 0							
1.4.5. Fondul national de dezvoltare	I II	0 0							
1.5 Fonduri externe de preaderare	I II	0 0							
1.6 Fonduri externe de postaderare	I II	0 0							
1.7 Alte surse (cont: 50.02.40)	I II	114 114	114 114		0 0	0 0			
2. Proiecția costurilor de funcționare și de întreținere după PIF (preliminări)									

PRIMAR
TOADER MUGUR MIHAI

DIRECTOR
CORNELIU DRUG

VIZAT
spre neschimbare,
SECRETAR.

FORMULAR:

FIȘA OBIECTIVULUI / PROIECTULUI / CATEGORIEI DE INVESTIȚII

Reabilitarea termică a blocului

Calea Mosilor Nr. 284, Bloc 22A, Scara 2,

Tipul cheltuielii: (A - obiectiv (proiect) în continuare, B - obiectiv (proiect) nou, C - alte cheltuieli de investiții)

A. DATE GENERALE:

1. Date geografice:

1.1 Județ/Sector

1.2 Municipiu/Oraș/Comună

1.3 Amplasament

2. Date referitoare la studiul de fezabilitate

2.1 Numărul și data aprobării studiului de fezabilitate (Hotarare/Decizie HG)

Sector 2

București

Calea Mosilor Nr. 284, Bloc 22A,
Scara 2,

HCLS 2 nr. 44 / 2011

B. DATE PRIVIND PRINCIPALII INDICATORI TEHNICO-ECONOMICI APROBAȚI

1. Valoarea totală aprobată (mii lei)

31.03.2011

837

2. Capacități aprobate (în unități fizice)

-

-

3. Durata de realizare aprobată (număr luni)

6

C. DATE PRIVIND DERULAREA LUCRĂRILOR

1. Valoarea totală la deschiderea finanțării (mii lei)

502

2. Durata de realizare contractată (număr luni)

3. Data începerii investiției (luna.....anul.....)

4. Data programată a terminării și PIF (luna.....anul.....)

5. Valoarea decontată până la 31 decembrie 2017 (mii lei)

493

6. Valoarea programată în anul 2018 (mii lei)

9

7. Valoare ramasă de finanțat la 31.12.2018 (mii lei)

0

VIZAT
spre neschimbare,
SECRETAR,

D. EȘALONAREA VALORII RĂMASE DE FINANȚAT, SURSELE DE FINANȚARE ȘI COSTURILE DE FUNCȚIONARE ȘI DE ÎNTREȚINERE DUPĂ PUNEREA ÎN FUNCȚIUNE A INVESTIȚIEI

- I Credite de angajament
II Credite bugetare

-mii lei -

Surse de finanțare și costuri de funcționare	I II	TOTAL 2=3+...+9	Cheltuieli efectuate până la 31.12.2017	Program 2018	EȘALONAREA VALORII RĂMASE DE FINANȚAT				
					Propuneri 2019	ESTIMĂRI			
						2020	2021	2022	anii ulteriori
0	1		3	4	5	6	7	8	9
1. Total surse de finanțare a investiției	I II	502 502	502 493	0 9	0 0	0 0	0 0	0 0	0 0
1.1 Surse proprii	I II	0 0							
1.2 Credite interne	I II	0 0							
1.3 Credite externe	I II	372 372	372 363	0 9	0 0	0 0			
1.4 Buget local	I II	0 0	0 0	0 0	0 0	0 0	0 0	0 0	0 0
din care:		0							
1.4.1 Active fixe	I II	0 0							
1.4.2 Reparatii capitale aferente activelor fixe	I II	0 0	0 0	0 0					
1.4.3 Transferuri de capital	I II	0 0							
1.4.4 Transferuri interne	I II	0 0	0 0	0 0	0 0	0 0	0 0	0 0	0 0
din care:		0							
1.4.4.1. Programe cu finantare rambursabila	I II	0 0							
1.4.4.2. Programe PHARE si alte programe cu finantare nerambursabila	I II	0 0							
1.4.4.3. Programe ISPA	I II	0 0							
1.4.4.4. Programe SAPARD	I II	0 0							
1.4.4.5. Cofinantarea asistentei financiare nerambursabile post-aderare	I II	0 0							
1.4.4.6. Investitii ale agentilor economici cu capital de stat	I II	0 0							
1.4.5. Fondul national de dezvoltare	I II	0 0							
1.5 Fonduri externe de preaderare	I II	0 0							
1.6 Fonduri externe de postaderare	I II	0 0							
1.7 Alte surse (cont: 50.02.40)	I II	130 130	130 130		0 0	0 0			
2. Proiecția costurilor de funcționare și de întreținere după PIF (preliminări)									

ROMANIA
PRIMAR
TOADER MUGUR MIHAI



DIRECTOR
CORNELIU DRUG

VIZAT
spre neschimbare,
SECRETAR,

FORMULAR:

FIȘA OBIECTIVULUI / PROIECTULUI / CATEGORIEI DE INVESTIȚII

Reabilitarea termică a blocului
Calea Mosilor Nr. 288, Bl. 32

Tipul cheltuielii: (A - obiectiv (proiect) în continuare, B - obiectiv (proiect) nou, C - alte cheltuieli de investiții)

A. DATE GENERALE:

- | | |
|---|-------------------------------|
| 1. Date geografice: | |
| 1.1 Județ/Sector | Sector 2 |
| 1.2 Municipiu/Oraș/Comună | București |
| 1.3 Amplasament | Calea Mosilor Nr. 288, Bl. 32 |
| 2. Date referitoare la studiul de fezabilitate | |
| 2.1 Numărul și data aprobării studiului de fezabilitate (Hotărare/Decizie HG) | HCLS 2 nr. 44 / 2011 |

B. DATE PRIVIND PRINCIPALII INDICATORI TEHNICO-ECONOMICI APROBAȚI

- | | |
|--|-------|
| 1. Valoarea totală aprobată (mii lei) | |
| 31.03.2011 | 2.672 |
| 2. Capacități aprobate (în unități fizice) | |
| - | |
| 3. Durata de realizare aprobată (număr luni) | 6 |

C. DATE PRIVIND DERULAREA LUCRĂRILOR

- | | |
|---|------|
| 1. Valoarea totală la deschiderea finanțării (mii lei) | 1348 |
| 2. Durata de realizare contractată (număr luni) | |
| 3. Data începerii investiției (luna.....anul.....) | |
| 4. Data programată a terminării și PIF (luna.....anul.....) | |
| 5. Valoarea decontată până la 31 decembrie 2017 (mii lei) | 1313 |
| 6. Valoarea programată în anul 2018 (mii lei) | 35 |
| 7. Valoare ramasă de finanțat la 31.12.2018 (mii lei) | 0 |

VIZAT
spre neschimbare,
SECRETAR,

D. EȘALONAREA VALORII RĂMASE DE FINANȚAT, SURSELE DE FINANȚARE ȘI COSTURILE DE FUNCȚIONARE ȘI DE ÎNTREȚINERE DUPĂ PUNEREA ÎN FUNCȚIUNE A INVESTIȚIEI

- I Credite de angajament
II Credite bugetare

-mii lei -

Surse de finanțare și costuri de funcționare	I II	TOTAL 2=3+...+9	Cheltuieli efectuate până la 31.12.2017	Program 2018	EȘALONAREA VALORII RĂMASE DE FINANȚAT				
					Propuneri 2019	ESTIMĂRI			
						2020	2021	2022	anii ulteriori
0	1	2=3+...+9	3	4	5	6	7	8	9
1. Total surse de finanțare a investiției	I II	1348 1348	1348 1313	0 35	0 0	0 0	0 0	0 0	0 0
1.1 Surse proprii	I II	0 0							
1.2 Credite interne	I II	0 0							
1.3 Credite externe	I II	1148 1148	1148 1127	0 21	0 0	0 0			
1.4 Buget local	I II	0 14	0 0	0 14	0 0	0 0	0 0	0 0	0 0
din care:		0							
1.4.1 Active fixe	I II	0 0							
1.4.2 Reparatii capitale aferente activelor f	I II	0 14	0 0	0 14					
1.4.3 Transferuri de capital	I II	0 0							
1.4.4 Transferuri interne	I II	0 0	0 0	0 0	0 0	0 0	0 0	0 0	0 0
din care:		0							
1.4.4.1. Programe cu finantare rambursab	I II	0 0							
1.4.4.2. Programe PHARE si alte program cu finantare nerambursabila	I II	0 0							
1.4.4.3. Programe ISPA	I II	0 0							
1.4.4.4. Programe SAPARD	I II	0 0							
1.4.4.5. Cofinantarea asistentei financiare nerambursabile post-aderare	I II	0 0							
1.4.4.6. Investitii ale agentilor economici c capital de stat	I II	0 0							
1.4.5. Fondul national de dezvoltare	I II	0 0							
1.5 Fonduri externe de preaderare	I II	0 0							
1.6 Fonduri externe de postaderare	I II	0 0							
1.7 Alte surse (cont: 50.02.40)	I II	200 186	200 186		0 0	0 0			
2. Proiecția costurilor de funcționare și de întreținere după PIF (preliminări)									



DIRECTOR
CORNELIU DRUG



FORMULAR:

FIȘA OBIECTIVULUI / PROIECTULUI / CATEGORIEI DE INVESTIȚII

Reabilitarea termică a blocului

Calea Mosilor Nr. 292, Bloc 38,

Tipul cheltuielii: (A - obiectiv (proiect) în continuare, B - obiectiv (proiect) nou, C - alte cheltuieli de investiții)

A. DATE GENERALE:

1. Date geografice:

1.1 Județ/Sector

Sector 2

1.2 Municipiu/Oraș/Comună

București

1.3 Amplasament

Calea Mosilor Nr. 292, Bloc 38,

2. Date referitoare la studiul de fezabilitate

2.1 Numărul și data aprobării studiului de fezabilitate (Hotărare/Decizie HG)

HCLS 2 nr. 44 / 2011

B. DATE PRIVIND PRINCIPALII INDICATORI TEHNICO-ECONOMICI APROBAȚI

1. Valoarea totală aprobată (mii lei)

31.03.2011

1.780

2. Capacități aprobate (în unități fizice)

-

3. Durata de realizare aprobată (număr luni)

6

C. DATE PRIVIND DERULAREA LUCRĂRILOR

1. Valoarea totală la deschiderea finanțării (mii lei)

1106

2. Durata de realizare contractată (număr luni)

3. Data începerii investiției (luna.....anul.....)

4. Data programată a terminării și PIF (luna.....anul.....)

5. Valoarea decontată până la 31 decembrie 2017 (mii lei)

1087

6. Valoarea programată în anul 2018 (mii lei)

19

7. Valoare ramasă de finanțat la 31.12.2018 (mii lei)

0

VIZAT
spre neschimbare,
SECRETAR,

D. EȘALONAREA VALORII RĂMASE DE FINANȚAT, SURSELE DE FINANȚARE ȘI COSTURILE DE FUNCȚIONARE ȘI DE ÎNTREȚINERE DUPĂ PUNEREA ÎN FUNCȚIUNE A INVESTIȚIEI

- I Credite de angajament
II Credite bugetare

-mii lei -

Surse de finanțare și costuri de funcționare	I II	TOTAL 2=3+...+9	Cheltuieli efectuate până la 31.12.2017	Program 2018	EȘALONAREA VALORII RĂMASE DE FINANȚAT				
					Propuneri 2019	ESTIMĂRI			
						2020	2021	2022	anii ulteriori
0			3	4	5	6	7	8	9
1. Total surse de finanțare a investiției	I II	1106 1106	1106 1087	0 19	0 0	0 0	0 0	0 0	0 0
1.1 Surse proprii	I II	0 0							
1.2 Credite interne	I II	0 0							
1.3 Credite externe	I II	819 819	819 801	0 18	0 0	0 0			
1.4 Buget local	I II	0 1	0 0	0 1	0 0	0 0	0 0	0 0	0 0
din care:		0							
1.4.1 Active fixe	I II	0 0							
1.4.2 Reparatii capitale aferente activelor f	I II	0 1	0 0	0 1					
1.4.3 Transferuri de capital	I II	0 0							
1.4.4 Transferuri interne	I II	0 0	0 0	0 0	0 0	0 0	0 0	0 0	0 0
din care:		0							
1.4.4.1. Programe cu finantare rambursab	I II	0 0							
1.4.4.2. Programe PHARE si alte program cu finantare nerambursabila	I II	0 0							
1.4.4.3. Programe ISPA	I II	0 0							
1.4.4.4. Programe SAPARD	I II	0 0							
1.4.4.5. Cofinantarea asistentei financiare nerambursabile post-aderare	I II	0 0							
1.4.4.6. Investitii ale agentilor economici c capital de stat	I II	0 0							
1.4.5. Fondul national de dezvoltare	I II	0 0							
1.5 Fonduri externe de preaderare	I II	0 0							
1.6 Fonduri externe de postaderare	I II	0 0							
1.7 Alte surse (cont: 50.02.40)	I II	287 286	287 286		0 0	0 0			
2. Proiecția costurilor de funcționare și de întreținere după PIF (preliminări)									

PRIMAR ROMÂNIA
TOADER MUGUR MIHAI



DIRECTOR
CORNELIU DRUG



FORMULAR:

FIȘA OBIECTIVULUI / PROIECTULUI / CATEGORIEI DE INVESTIȚII

Reabilitarea termică a blocului

Calea Mosilor Nr. 294, Bl. 42, Sc. B

Tipul cheltuielii: (A - obiectiv (proiect) în continuare, B - obiectiv (proiect) nou, C - alte cheltuieli de investiții)

A. DATE GENERALE:

1. Date geografice:

1.1 Județ/Sector

1.2 Municipiu/Oraș/Comună

1.3 Amplasament

2. Date referitoare la studiul de fezabilitate

2.1 Numărul și data aprobării studiului de fezabilitate (Hotărâre/Decizie HG)

Sector 2
București

Calea Mosilor Nr. 294, Bl. 42, Sc.
B

HCLS 2 nr. 44 / 2011

B. DATE PRIVIND PRINCIPALII INDICATORI TEHNICO-ECONOMICI APROBAȚI

1. Valoarea totală aprobată (mii lei)

31.03.2011

812

2. Capacități aprobate (în unități fizice)

-

3. Durata de realizare aprobată (număr luni)

6

C. DATE PRIVIND DERULAREA LUCRĂRILOR

1. Valoarea totală la deschiderea finanțării (mii lei)

490

2. Durata de realizare contractată (număr luni)

3. Data începerii investiției (luna.....anul.....)

4. Data programată a terminării și PIF (luna.....anul.....)

5. Valoarea decontată până la 31 decembrie 2017 (mii lei)

477

6. Valoarea programată în anul 2018 (mii lei)

13

7. Valoare ramasă de finanțat la 31.12.2018 (mii lei)

0

VIZAT
spre neschimbare,
SECRETAR,

D. EȘALONAREA VALORII RĂMASE DE FINANȚAT, SURSELE DE FINANȚARE ȘI COSTURILE DE FUNCȚIONARE ȘI DE ÎNTREȚINERE DUPĂ PUNEREA ÎN FUNCȚIUNE A INVESTIȚIEI

- I Credite de angajament
II Credite bugetare

-mii lei -

Surse de finanțare și costuri de funcționare	I II	TOTAL 2=3+...+9	Cheltuieli efectuate până la 31.12.2017	Program 2018	EȘALONAREA VALORII RĂMASE DE FINANȚAT				
					Propuneri 2019	ESTIMĂRI			
						2020	2021	2022	anii ulteriori
0	1		3	4	5	6	7	8	9
1. Total surse de finanțare a investiției	I II	490 490	490 477	0 13	0 0	0 0	0 0	0 0	0 0
1.1 Surse proprii	I II	0 0							
1.2 Credite interne	I II	0 0							
1.3 Credite externe	I II	361 361	361 349	0 12	0 0	0 0			
1.4 Buget local	I II	0 1	0 0	0 1	0 0	0 0	0 0	0 0	0 0
din care:		0							
1.4.1 Active fixe	I II	0 0							
1.4.2 Reparatii capitale aferente activelor f	I II	0 1	0 0	0 1					
1.4.3 Transferuri de capital	I II	0 0							
1.4.4 Transferuri interne	I II	0 0	0 0	0 0	0 0	0 0	0 0	0 0	0 0
din care:		0							
1.4.4.1. Programe cu finantare rambursab	I II	0 0							
1.4.4.2. Programe PHARE si alte program cu finantare nerambursabila	I II	0 0							
1.4.4.3. Programe ISPA	I II	0 0							
1.4.4.4. Programe SAPARD	I II	0 0							
1.4.4.5. Cofinantarea asistentei financiare nerambursabile post-aderare	I II	0 0							
1.4.4.6. Investitii ale agentilor economici c capital de stat	I II	0 0							
1.4.5. Fondul national de dezvoltare	I II	0 0							
1.5 Fonduri externe de preaderare	I II	0 0							
1.6 Fonduri externe de postaderare	I II	0 0							
1.7 Alte surse (cont: 50.02.40)	I II	129 128	129 128		0 0	0 0			
2. Proiecția costurilor de funcționare și de întreținere după PIF (preliminări)									

PRIMAR
TOADER MUGUR MIHAI



DIRECTOR
CORNELIU DRUG

VIZAT
spre neschimbare,
SECRETAR,

FORMULAR:

FIȘA OBIECTIVULUI / PROIECTULUI / CATEGORIEI DE INVESTIȚII

Reabilitarea termică a blocului

Calea Mosilor Nr. 298, Bl. 48, Sc. 2

Tipul cheltuielii: (A - obiectiv (proiect) în continuare, B - obiectiv (proiect) nou, C - alte cheltuieli de investiții)

A. DATE GENERALE:

1. Date geografice:

1.1 Județ/Sector

1.2 Municipiu/Oraș/Comună

1.3 Amplasament

2. Date referitoare la studiul de fezabilitate

2.1 Numărul și data aprobării studiului de fezabilitate (Hotărâre/Decizie HG)

Sector 2

București

Calea Mosilor Nr. 298, Bl. 48, Sc.
2

HCLS 2 nr. 44 / 2011

B. DATE PRIVIND PRINCIPALII INDICATORI TEHNICO-ECONOMICI APROBAȚI

1. Valoarea totală aprobată (mii lei)

31.03.2011

786

2. Capacități aprobate (în unități fizice)

-

-

3. Durata de realizare aprobată (număr luni)

6

C. DATE PRIVIND DERULAREA LUCRĂRILOR

1. Valoarea totală la deschiderea finanțării (mii lei)

487

2. Durata de realizare contractată (număr luni)

3. Data începerii investiției (luna.....anul.....)

4. Data programată a terminării și PIF (luna.....anul.....)

5. Valoarea decontată până la 31 decembrie 2017 (mii lei)

463

6. Valoarea programată în anul 2018 (mii lei)

24

7. Valoare ramasă de finanțat la 31.12.2018 (mii lei)

0

VIZAT
spre neschimbare,
SECRETAR,

D. EȘALONAREA VALORII RĂMASE DE FINANȚAT, SURSELE DE FINANȚARE ȘI COSTURILE DE FUNCȚIONARE ȘI DE ÎNTREȚINERE DUPĂ PUNEREA ÎN FUNCȚIUNE A INVESTIȚIEI

- I Credite de angajament
II Credite bugetare

-mii lei -

Surse de finanțare și costuri de funcționare	I II	TOTAL 2=3+...+9	Cheltuieli efectuate până la 31.12.2017	Program 2018	EȘALONAREA VALORII RĂMASE DE FINANȚAT				
					Propuneri 2019	ESTIMĂRI			
						2020	2021	2022	anii ulteriori
0	1		3	4	5	6	7	8	9
1. Total surse de finanțare a investiției	I II	487 487	487 463	0 24	0 0	0 0	0 0	0 0	0 0
1.1 Surse proprii	I II	0 0							
1.2 Credite interne	I II	0 0							
1.3 Credite externe	I II	357 357	357 336	0 21	0 0	0 0			
1.4 Buget local	I II	0 3	0 0	0 3	0 0	0 0	0 0	0 0	0 0
din care:		0							
1.4.1 Active fixe	I II	0 0							
1.4.2 Reparatii capitale aferente activelor f	I II	0 3	0 0	0 3					
1.4.3 Transferuri de capital	I II	0 0							
1.4.4 Transferuri interne	I II	0 0	0 0	0 0	0 0	0 0	0 0	0 0	0 0
din care:		0							
1.4.4.1. Programe cu finantare rambursab	I II	0 0							
1.4.4.2. Programe PHARE si alte program cu finantare nerambursabila	I II	0 0							
1.4.4.3. Programe ISPA	I II	0 0							
1.4.4.4. Programe SAPARD	I II	0 0							
1.4.4.5. Cofinantarea asistentei financiare nerambursabile post-aderare	I II	0 0							
1.4.4.6. Investitii ale agentilor economici c capital de stat	I II	0 0							
1.4.5. Fondul national de dezvoltare	I II	0 0							
1.5 Fonduri externe de preaderare	I II	0 0							
1.6 Fonduri externe de postaderare	I II	0 0							
1.7 Alte surse (cont: 50.02.40)	I II	130 127	130 127		0 0	0 0			
2. Proiecția costurilor de funcționare și de întreținere după PIF (preliminări)									

PRIMAR
TOADER MUGUR MIHAI



DIRECTOR
CORNELIU DRUG



FORMULAR:

FIȘA OBIECTIVULUI / PROIECTULUI / CATEGORIEI DE INVESTIȚII

Reabilitarea termică a blocului

Calea Mosilor Nr. 298, Bloc 48, Sc.3,

Tipul cheltuielii: (A - obiectiv (proiect) în continuare, B - obiectiv (proiect) nou, C - alte cheltuieli de investiții)

A. DATE GENERALE:

1. Date geografice:

1.1 Județ/Sector

1.2 Municipiu/Oraș/Comună

1.3 Amplasament

2. Date referitoare la studiul de fezabilitate

2.1 Numărul și data aprobării studiului de fezabilitate (Hotarare/Decizie HG)

Sector 2

București

Calea Mosilor Nr. 298, Bloc 48,
Sc.3,

HCLS 2 nr. 44 / 2011

B. DATE PRIVIND PRINCIPALII INDICATORI TEHNICO-ECONOMICI APROBAȚI

1. Valoarea totală aprobată (mii lei)

31.03.2011

747

2. Capacități aprobate (în unități fizice)

-

-

3. Durata de realizare aprobată (număr luni)

6

C. DATE PRIVIND DERULAREA LUCRĂRILOR

1. Valoarea totală la deschiderea finanțării (mii lei)

480

2. Durata de realizare contractată (număr luni)

3. Data începerii investiției (luna.....anul.....)

4. Data programată a terminării și PIF (luna.....anul.....)

5. Valoarea decontată până la 31 decembrie 2017 (mii lei)

472

6. Valoarea programată în anul 2018 (mii lei)

8

7. Valoare ramasă de finanțat la 31.12.2018 (mii lei)

0

VIZAT
spre neschimbare,
SECRETAR,

D. EȘALONAREA VALORII RĂMASE DE FINANȚAT, SURSELE DE FINANȚARE ȘI COSTURILE DE FUNCȚIONARE ȘI DE ÎNTREȚINERE DUPĂ PUNEREA ÎN FUNCȚIUNE A INVESTIȚIEI

- I Credite de angajament
II Credite bugetare

-mii lei -

Surse de finanțare și costuri de funcționare	I II	TOTAL 2=3+...+9	Cheltuieli efectuate până la 31.12.2017	Program 2018	EȘALONAREA VALORII RĂMASE DE FINANȚAT				
					Propuneri 2019	ESTIMĂRI			
						2020	2021	2022	anii ulteriori
0	I II		3	4	5	6	7	8	9
1. Total surse de finanțare a investiției	I II	480 480	480 472	0 8	0 0	0 0	0 0	0 0	0 0
1.1 Surse proprii	I II	0 0							
1.2 Credite interne	I II	0 0							
1.3 Credite externe	I II	352 352	352 345	0 7	0 0	0 0			
1.4 Buget local	I II	0 1	0 0	0 1	0 0	0 0	0 0	0 0	0 0
din care:		0							
1.4.1 Active fixe	I II	0 0							
1.4.2 Reparatii capitale aferente activelor f	I II	0 1	0 0	0 1					
1.4.3 Transferuri de capital	I II	0 0							
1.4.4 Transferuri interne	I II	0 0	0 0	0 0	0 0	0 0	0 0	0 0	0 0
din care:		0							
1.4.4.1. Programe cu finantare rambursab	I II	0 0							
1.4.4.2. Programe PHARE si alte program cu finantare nerambursabila	I II	0 0							
1.4.4.3. Programe ISPA	I II	0 0							
1.4.4.4. Programe SAPARD	I II	0 0							
1.4.4.5. Cofinantarea asistentei financiare nerambursabile post-aderare	I II	0 0							
1.4.4.6. Investitii ale agentilor economici c capital de stat	I II	0 0							
1.4.5. Fondul national de dezvoltare	I II	0 0							
1.5 Fonduri externe de preaderare	I II	0 0							
1.6 Fonduri externe de postaderare	I II	0 0							
1.7 Alte surse (cont: 50.02.40)	I II	128 127	128 127		0 0	0 0			
2. Proiecția costurilor de funcționare și de întreținere după PIF (preliminări)									

PRIMAR
TOADER MUGUR MIHAI
MUNICIPIUL BUCUREȘTI

DIRECTOR
CORNELIU DRUG

VIZAT
spre neschimbare,
SECRETAR,

FORMULAR:

FIȘA OBIECTIVULUI / PROIECTULUI / CATEGORIEI DE INVESTIȚII

Reabilitarea termică a blocului

Calea Mosilor Nr. 306, Bl. 56

Tipul cheltuielii: (A - obiectiv (proiect) în continuare, B - obiectiv (proiect) nou, C - alte cheltuieli de investiții)

A. DATE GENERALE:

1. Date geografice:

1.1 Județ/Sector

Sector 2

1.2 Municipiu/Oraș/Comună

București

1.3 Amplasament

Calea Mosilor Nr. 306, Bl. 56

2. Date referitoare la studiul de fezabilitate

2.1 Numărul și data aprobării studiului de fezabilitate (Hotărare/Decizie HG)

HCLS 2 nr. 44 / 2011

B. DATE PRIVIND PRINCIPALII INDICATORI TEHNICO-ECONOMICI APROBAȚI

1. Valoarea totală aprobată (mii lei)

31.03.2011

1.604

2. Capacități aprobate (în unități fizice)

-

-

3. Durata de realizare aprobată (număr luni)

6

C. DATE PRIVIND DERULAREA LUCRĂRILOR

1. Valoarea totală la deschiderea finanțării (mii lei)

1026

2. Durata de realizare contractată (număr luni)

3. Data începerii investiției (luna.....anul.....)

4. Data programată a terminării și PIF (luna.....anul.....)

5. Valoarea decontată până la 31 decembrie 2017 (mii lei)

997

6. Valoarea programată în anul 2018 (mii lei)

29

7. Valoare ramașă de finanțat la 31.12.2018 (mii lei)

0

VIZAT
spre neschimbare,
SECRETAR,

D. EȘALONAREA VALORII RĂMASE DE FINANȚAT, SURSELE DE FINANȚARE ȘI COSTURILE DE FUNCȚIONARE ȘI DE ÎNTREȚINERE DUPĂ PUNEREA ÎN FUNCȚIUNE A INVESTIȚIEI

- I Credite de angajament
II Credite bugetare

-mii lei -

Surse de finanțare și costuri de funcționare	I II	TOTAL 2=3+...+9	Cheltuieli efectuate până la 31.12.2017	Program 2018	EȘALONAREA VALORII RĂMASE DE FINANȚAT				
					Propuneri 2019	ESTIMĂRI			
						2020	2021	2022	anii ulteriori
0	1	2=3+...+9	3	4	5	6	7	8	9
1. Total surse de finanțare a investiției	I II	1026 1026	1026 997	0 29	0 0	0 0	0 0	0 0	0 0
1.1 Surse proprii	I II	0 0							
1.2 Credite interne	I II	0 0							
1.3 Credite externe	I II	755 755	755 732	0 23	0 0	0 0			
1.4 Buget local	I II	0 6	0 0	0 6	0 0	0 0	0 0	0 0	0 0
din care:		0							
1.4.1 Active fixe	I II	0 0							
1.4.2 Reparatii capitale aferente activelor f	I II	0 6	0 0	0 6					
1.4.3 Transferuri de capital	I II	0 0							
1.4.4 Transferuri interne	I II	0 0	0 0	0 0	0 0	0 0	0 0	0 0	0 0
din care:		0							
1.4.4.1. Programe cu finantare rambursab	I II	0 0							
1.4.4.2. Programe PHARE si alte program cu finantare nerambursabila	I II	0 0							
1.4.4.3. Programe ISPA	I II	0 0							
1.4.4.4. Programe SAPARD	I II	0 0							
1.4.4.5. Cofinantarea asistentei financiare nerambursabile post-aderare	I II	0 0							
1.4.4.6. Investitii ale agentilor economici c capital de stat	I II	0 0							
1.4.5. Fondul national de dezvoltare	I II	0 0							
1.5 Fonduri externe de preaderare	I II	0 0							
1.6 Fonduri externe de postaderare	I II	0 0							
1.7 Alte surse (cont: 50.02.40)	I II	271 265	271 265		0 0	0 0			
2. Proiecția costurilor de funcționare și de întreținere după PIF (preliminări)									

PRIMAR
TOADER MUGUR MIHAI
PRIMAR
MUNICIPIUL BUCUREȘTI

DIRECTOR
CORNELIU DRUG

VIZAT
spre neschimbare,
SECRETAR,

FORMULAR:

FIȘA OBIECTIVULUI / PROIECTULUI / CATEGORIEI DE INVESTIȚII

Reabilitarea termică a blocului

Calea Mosilor Nr.256, Bloc 2,

Tipul cheltuielii: (A - obiectiv (proiect) în continuare, B - obiectiv (proiect) nou, C - alte cheltuieli de investiții)

A. DATE GENERALE:

1. Date geografice:

1.1 Județ/Sector

1.2 Municipiu/Oraș/Comună

Sector 2
București

1.3 Amplasament

Calea Mosilor Nr.256, Bloc 2,

2. Date referitoare la studiul de fezabilitate

2.1 Numărul și data aprobării studiului de fezabilitate (Hotarare/Decizie HG)

HCLS 2 nr. 44 / 2011

B. DATE PRIVIND PRINCIPALII INDICATORI TEHNICO-ECONOMICI APROBAȚI

1. Valoarea totală aprobată (mii lei)

31.03.2011

1.025

2. Capacități aprobate (în unități fizice)

-

3. Durata de realizare aprobată (număr luni)

6

C. DATE PRIVIND DERULAREA LUCRĂRILOR

1. Valoarea totală la deschiderea finanțării (mii lei)

732

2. Durata de realizare contractată (număr luni)

3. Data începerii investiției (luna.....anul.....)

4. Data programată a terminării și PIF (luna.....anul.....)

5. Valoarea decontată până la 31 decembrie 2017 (mii lei)

718

6. Valoarea programată în anul 2018 (mii lei)

14

7. Valoare ramasă de finanțat la 31.12.2018 (mii lei)

0

VIZAT
spre neschimbare,
SECRETAR,

D. EȘALONAREA VALORII RĂMASE DE FINANȚAT, SURSELE DE FINANȚARE ȘI COSTURILE DE FUNCȚIONARE ȘI DE ÎNTREȚINERE DUPĂ PUNEREA ÎN FUNCȚIUNE A INVESTIȚIEI

- I Credite de angajament
II Credite bugetare

-mii lei -

Surse de finanțare și costuri de funcționare	I II	TOTAL 2=3+...+9	Cheltuieli efectuate până la 31.12.2017	Program 2018	EȘALONAREA VALORII RĂMASE DE FINANȚAT				
					Propuneri 2019	ESTIMĂRI			
						2020	2021	2022	anii ulteriori
0			3	4	5	6	7	8	9
1. Total surse de finanțare a investiției	I II	732 732	732 718	0 14	0 0	0 0	0 0	0 0	0 0
1.1 Surse proprii	I II	0 0							
1.2 Credite interne	I II	0 0							
1.3 Credite externe	I II	542 542	542 530	0 12	0 0	0 0			
1.4 Buget local	I II	0 2	0 0	0 2	0 0	0 0	0 0	0 0	0 0
din care:		0							
1.4.1 Active fixe	I II	0 0							
1.4.2 Reparatii capitale aferente activelor f	I II	0 2	0 0	0 2					
1.4.3 Transferuri de capital	I II	0 0							
1.4.4 Transferuri interne	I II	0 0	0 0	0 0	0 0	0 0	0 0	0 0	0 0
din care:		0							
1.4.4.1. Programe cu finantare rambursab	I II	0 0							
1.4.4.2. Programe PHARE si alte program cu finantare nerambursabila	I II	0 0							
1.4.4.3. Programe ISPA	I II	0 0							
1.4.4.4. Programe SAPARD	I II	0 0							
1.4.4.5. Cofinantarea asistentei financiare nerambursabile post-aderare	I II	0 0							
1.4.4.6. Investitii ale agentilor economici c capital de stat	I II	0 0							
1.4.5. Fondul national de dezvoltare	I II	0 0							
1.5 Fonduri externe de preaderare	I II	0 0							
1.6 Fonduri externe de postaderare	I II	0 0							
1.7 Alte surse (cont: 50.02.40)	I II	190 188	190 188		0 0	0 0			
2. Proiecția costurilor de funcționare și de întreținere după PIF (preliminări)									

PRIMAR
TOADER MUGUR MIHAI
PRIMAR
MUNICIPIUL BUCUREȘTI

DIRECTOR
CORNELIU DRUG

VIZAT
spre neschimbare,
SECRETAR,

FORMULAR:

FIȘA OBIECTIVULUI / PROIECTULUI / CATEGORIEI DE INVESTIȚII

Reabilitarea termică a blocului

Mozaicului alee nr. 1, Bloc B4,

Tipul cheltuielii: (A - obiectiv (proiect) în continuare, B - obiectiv (proiect) nou, C - alte cheltuieli de investiții)

A. DATE GENERALE:

1. Date geografice:

1.1 Județ/Sector

1.2 Municipiu/Oraș/Comună

1.3 Amplasament

2. Date referitoare la studiul de fezabilitate

2.1 Numărul și data aprobării studiului de fezabilitate (Hotărare/Decizie HG)

Sector 2

București

Mozaicului alee nr. 1, Bloc B4,

HCLS 2 nr. 44 / 2011

B. DATE PRIVIND PRINCIPALII INDICATORI TEHNICO-ECONOMICI APROBAȚI

1. Valoarea totală aprobată (mii lei)

31.03.2011

1.210

2. Capacități aprobate (în unități fizice)

-

3. Durata de realizare aprobată (număr luni)

6

C. DATE PRIVIND DERULAREA LUCRĂRILOR

1. Valoarea totală la deschiderea finanțării (mii lei)

553

2. Durata de realizare contractată (număr luni)

3. Data începerii investiției (luna.....anul.....)

4. Data programată a terminării și PIF (luna.....anul.....)

5. Valoarea decontată până la 31 decembrie 2017 (mii lei)

546

6. Valoarea programată în anul 2018 (mii lei)

7

7. Valoare ramasă de finanțat la 31.12.2018 (mii lei)

0

VIZAT
spre neschimbare,
SECRETAR,

D. EȘALONAREA VALORII RĂMASE DE FINANȚAT, SURSELE DE FINANȚARE ȘI COSTURILE DE FUNCȚIONARE ȘI DE ÎNTREȚINERE DUPĂ PUNEREA ÎN FUNCȚIUNE A INVESTIȚIEI

- I Credite de angajament
II Credite bugetare

-mii lei -

Surse de finanțare și costuri de funcționare	I II	TOTAL 2=3+...+9	Cheltuieli efectuate până la 31.12.2017	Program 2018	EȘALONAREA VALORII RĂMASE DE FINANȚAT				
					Propuneri 2019	ESTIMĂRI			
						2020	2021	2022	anii ulteriori
0	1		3	4	5	6	7	8	9
1. Total surse de finanțare a investiției	I II	553 553	553 546	0 7	0 0	0 0	0 0	0 0	0 0
1.1 Surse proprii	I II	0 0							
1.2 Credite interne	I II	0 0							
1.3 Credite externe	I II	373 373	373 373	0 0	0 0	0 0			
1.4 Buget local	I II	0 7	0 0	0 7	0 0	0 0	0 0	0 0	0 0
din care:		0							
1.4.1 Active fixe	I II	0 0							
1.4.2 Reparatii capitale aferente activelor f	I II	0 7	0 0	0 7					
1.4.3 Transferuri de capital	I II	0 0							
1.4.4 Transferuri interne	I II	0 0	0 0	0 0	0 0	0 0	0 0	0 0	0 0
din care:		0							
1.4.4.1. Programe cu finantare rambursab	I II	0 0							
1.4.4.2. Programe PHARE si alte program cu finantare nerambursabila	I II	0 0							
1.4.4.3. Programe ISPA	I II	0 0							
1.4.4.4. Programe SAPARD	I II	0 0							
1.4.4.5. Cofinantarea asistentei financiare nerambursabile post-aderare	I II	0 0							
1.4.4.6. Investitii ale agentilor economici c capital de stat	I II	0 0							
1.4.5. Fondul national de dezvoltare	I II	0 0							
1.5 Fonduri externe de preaderare	I II	0 0							
1.6 Fonduri externe de postaderare	I II	0 0							
1.7 Alte surse (cont: 50.02.40)	I II	180 173	180 173		0 0	0 0			
2. Proiecția costurilor de funcționare și de întreținere după PIF (preliminări)									

PRIMAR
TOADER MUGUR MIHAI

DIRECTOR
CORNELIU DRUG

VIZAT
spre neschimbare,
SECRETAR,

FORMULAR:

FIȘA OBIECTIVULUI / PROIECTULUI / CATEGORIEI DE INVESTIȚII

Reabilitarea termică a blocului

Mozaicului alee nr. 8, Bloc B8, Scara B,

Tipul cheltuielii: (A - obiectiv (proiect) în continuare, B - obiectiv (proiect) nou, C - alte cheltuieli de investiții)

A. DATE GENERALE:

1. Date geografice:

1.1 Județ/Sector

1.2 Municipiu/Oraș/Comună

1.3 Amplasament

2. Date referitoare la studiul de fezabilitate

2.1 Numărul și data aprobării studiului de fezabilitate (Hotărare/Decizie HG)

Sector 2
București

Mozaicului alee nr. 8, Bloc B8,
Scara B,

HCLS 2 nr. 44 / 2011

B. DATE PRIVIND PRINCIPALII INDICATORI TEHNICO-ECONOMICI APROBAȚI

1. Valoarea totală aprobată (mii lei)

31.03.2011

2. Capacități aprobate (în unități fizice)

-

3. Durata de realizare aprobată (număr luni)

583

6

C. DATE PRIVIND DERULAREA LUCRĂRILOR

1. Valoarea totală la deschiderea finanțării (mii lei)

2. Durata de realizare contractată (număr luni)

3. Data începerii investiției (luna.....anul.....)

4. Data programată a terminării și PIF (luna.....anul.....)

5. Valoarea decontată până la 31 decembrie 2017 (mii lei)

6. Valoarea programată în anul 2018 (mii lei)

7. Valoare ramasă de finanțat la 31.12.2018 (mii lei)

256

253

3

0

VIZAT
spre neschimbare,
SECRETAR,


D. EȘALONAREA VALORII RĂMASE DE FINANȚAT, SURSELE DE FINANȚARE ȘI COSTURILE DE FUNCȚIONARE ȘI DE ÎNTREȚINERE DUPĂ PUNEREA ÎN FUNCȚIUNE A INVESTIȚIEI

- I Credite de angajament
II Credite bugetare

-mii lei -

Surse de finanțare și costuri de funcționare	I II	TOTAL 2=3+...+9	Cheltuieli efectuate până la 31.12.2017	Program 2018	EȘALONAREA VALORII RĂMASE DE FINANȚAT				
					Propuneri 2019	ESTIMĂRI			
						2020	2021	2022	anii ulteriori
0	1		3	4	5	6	7	8	9
1. Total surse de finanțare	I	256	256	0	0	0	0	0	0
a investiției	II	256	253	3	0	0	0	0	0
1.1 Surse proprii	I	0							
	II	0							
1.2 Credite interne	I	0							
	II	0							
1.3 Credite externe	I	106	106	0	0	0			
	II	106	106	0	0	0			
1.4 Buget local	I	0	0	0	0	0	0	0	0
	II	3	0	3	0	0	0	0	0
din care:		0							
1.4.1 Active fixe	I	0							
	II	0							
1.4.2 Reparatii capitale aferente activelor f	I	0	0	0					
	II	3	0	3					
1.4.3 Transferuri de capital	I	0							
	II	0							
1.4.4 Transferuri interne	I	0	0	0	0	0	0	0	0
	II	0	0	0	0	0	0	0	0
din care:		0							
1.4.4.1. Programe cu finantare rambursab	I	0							
	II	0							
1.4.4.2. Programe PHARE si alte program	I	0							
cu finantare nerambursabila	II	0							
1.4.4.3. Programe ISPA	I	0							
	II	0							
1.4.4.4. Programe SAPARD	I	0							
	II	0							
1.4.4.5. Cofinantarea asistentei financiare	I	0							
nerambursabile post-aderare	II	0							
1.4.4.6. Investitii ale agentilor economici c	I	0							
capital de stat	II	0							
1.4.5. Fondul national de dezvoltare	I	0							
	II	0							
1.5 Fonduri externe de preaderare	I	0							
	II	0							
1.6 Fonduri externe de postaderare	I	0							
	II	0							
1.7 Alte surse (cont: 50.02.40)	I	150	150		0	0			
	II	147	147		0	0			
2. Proiecția costurilor de funcționare și de întreținere după PIF (preliminări)									

PRIMAR
TOADER MUGUR MIHAI



DIRECTOR
CORNELIU DRUG

VIZAT
spre neschimbare,
SECRETAR,

FORMULAR:

FIȘA OBIECTIVULUI / PROIECTULUI / CATEGORIEI DE INVESTIȚII

Reabilitarea termică a blocului

Mozart W.A. str. Nr.27

Tipul cheltuielii: (A - obiectiv (proiect) în continuare, B - obiectiv (proiect) nou, C - alte cheltuieli de investiții)

A. DATE GENERALE:

1. Date geografice:

1.1 Județ/Sector

1.2 Municipiu/Oraș/Comună

1.3 Amplasament

2. Date referitoare la studiul de fezabilitate

2.1 Numărul și data aprobării studiului de fezabilitate (Hotarare/Decizie HG)

Sector 2
București

Mozart W.A. str. Nr.27

HCLS 2 nr. 44 / 2011

B. DATE PRIVIND PRINCIPALII INDICATORI TEHNICO-ECONOMICI APROBAȚI

1. Valoarea totală aprobată (mii lei)

31.03.2011

2. Capacități aprobate (în unități fizice)

-

3. Durata de realizare aprobată (număr luni)

210

6

C. DATE PRIVIND DERULAREA LUCRĂRILOR

1. Valoarea totală la deschiderea finanțării (mii lei)

2. Durata de realizare contractată (număr luni)

3. Data începerii investiției (luna.....anul.....)

4. Data programată a terminării și PIF (luna.....anul.....)

5. Valoarea decontată până la 31 decembrie 2017 (mii lei)

6. Valoarea programată în anul 2018 (mii lei)

7. Valoare ramasă de finanțat la 31.12.2018 (mii lei)

126

84

42

0

VIZAT
spre neschimbare,
SECRETAR,

D. EȘALONAREA VALORII RĂMASE DE FINANȚAT, SURSELE DE FINANȚARE ȘI COSTURILE DE FUNCȚIONARE ȘI DE ÎNTREȚINERE DUPĂ PUNEREA ÎN FUNCȚIUNE A INVESTIȚIEI

- I Credite de angajament
II Credite bugetare

-mii lei -

Surse de finanțare și costuri de funcționare	I II	TOTAL 2=3+...+9	Cheltuieli efectuate până la 31.12.2017	Program 2018	EȘALONAREA VALORII RĂMASE DE FINANȚAT				
					Propuneri 2019	ESTIMĂRI			
						2020	2021	2022	anii ulteriori
0	1		3	4	5	6	7	8	9
1. Total surse de finanțare a investiției	I II	126 126	84 84	42 42	0 0	0 0	0 0	0 0	0 0
1.1 Surse proprii	I II	0 0							
1.2 Credite interne	I II	0 0							
1.3 Credite externe	I II	90 90	48 48	42 42	0 0	0 0			
1.4 Buget local	I II	0 0	0 0	0 0	0 0	0 0	0 0	0 0	0 0
din care:		0							
1.4.1 Active fixe	I II	0 0							
1.4.2 Reparatii capitale aferente activelor f	I II	0 0	0 0	0 0					
1.4.3 Transferuri de capital	I II	0 0							
1.4.4 Transferuri interne	I II	0 0	0 0	0 0	0 0	0 0	0 0	0 0	0 0
din care:		0							
1.4.4.1. Programe cu finantare rambursab	I II	0 0							
1.4.4.2. Programe PHARE si alte program cu finantare nerambursabila	I II	0 0							
1.4.4.3. Programe ISPA	I II	0 0							
1.4.4.4. Programe SAPARD	I II	0 0							
1.4.4.5. Cofinantarea asistentei financiare nerambursabile post-aderare	I II	0 0							
1.4.4.6. Investitii ale agentilor economici c capital de stat	I II	0 0							
1.4.5. Fondul national de dezvoltare	I II	0 0							
1.5 Fonduri externe de preaderare	I II	0 0							
1.6 Fonduri externe de postaderare	I II	0 0							
1.7 Alte surse (cont: 50.02.40)	I II	36 36	36 36		0 0	0 0			
2. Proiecția costurilor de funcționare și de întreținere după PIF (preliminări)									

PRIMAR
TOADER MUGUR MIHAI

DIRECTOR
CORNELIU DRUG

VIZAT
spre neschimbare,
SECRETAR,

FORMULAR:

FIȘA OBIECTIVULUI / PROIECTULUI / CATEGORIEI DE INVESTIȚII

Reabilitarea termică a blocului

Mozart W.A. str. Nr.6, Bloc 6

Tipul cheltuielii: (A - obiectiv (proiect) în continuare, B - obiectiv (proiect) nou, C - alte cheltuieli de investiții)

A. DATE GENERALE:

1. Date geografice:

1.1 Județ/Sector

1.2 Municipiu/Oraș/Comună

Sector 2
București

1.3 Amplasament

Mozart W.A. str. Nr.6, Bloc 6

2. Date referitoare la studiul de fezabilitate

2.1 Numărul și data aprobării studiului de fezabilitate (Hotărare/Decizie HG)

HCLS 2 nr. 44 / 2011

B. DATE PRIVIND PRINCIPALII INDICATORI TEHNICO-ECONOMICI APROBAȚI

1. Valoarea totală aprobată (mii lei)

31.03.2011

781

2. Capacități aprobate (în unități fizice)

-

-

3. Durata de realizare aprobată (număr luni)

6

C. DATE PRIVIND DERULAREA LUCRĂRILOR

1. Valoarea totală la deschiderea finanțării (mii lei)

408

2. Durata de realizare contractată (număr luni)

3. Data începerii investiției (luna.....anul.....)

4. Data programată a terminării și PIF (luna.....anul.....)

5. Valoarea decontată până la 31 decembrie 2017 (mii lei)

368

6. Valoarea programată în anul 2018 (mii lei)

40

7. Valoare ramasă de finanțat la 31.12.2018 (mii lei)

0

VIZAT
spre neschimbare,
SECRETAR,

D. EȘALONAREA VALORII RĂMASE DE FINANȚAT, SURSELE DE FINANȚARE ȘI COSTURILE DE FUNCȚIONARE ȘI DE ÎNTREȚINERE DUPĂ PUNEREA ÎN FUNCȚIUNE A INVESTIȚIEI

- I Credite de angajament
II Credite bugetare

-mii lei -

Surse de finanțare și costuri de funcționare	I II	TOTAL 2=3+...+9	Cheltuieli efectuate până la 31.12.2017	Program 2018	EȘALONAREA VALORII RĂMASE DE FINANȚAT				
					Propuneri 2019	ESTIMĂRI			
						2020	2021	2022	anii ulteriori
0	1		3	4	5	6	7	8	9
1. Total surse de finanțare a investiției	I II	408 408	368 368	40 40	0 0	0 0	0 0	0 0	0 0
1.1 Surse proprii	I II	0 0							
1.2 Credite interne	I II	0 0							
1.3 Credite externe	I II	291 291	251 251	40 40	0 0	0 0			
1.4 Buget local	I II	0 0	0 0	0 0	0 0	0 0	0 0	0 0	0 0
din care:		0							
1.4.1 Active fixe	I II	0 0							
1.4.2 Reparații capitale aferente activelor fixe	I II	0 0	0 0	0 0					
1.4.3 Transferuri de capital	I II	0 0							
1.4.4 Transferuri interne	I II	0 0	0 0	0 0	0 0	0 0	0 0	0 0	0 0
din care:		0	0	0	0	0	0	0	0
1.4.4.1. Programe cu finanțare rambursabilă	I II	0 0							
1.4.4.2. Programe PHARE și alte programe cu finanțare nerambursabilă	I II	0 0							
1.4.4.3. Programe ISPA	I II	0 0							
1.4.4.4. Programe SAPARD	I II	0 0							
1.4.4.5. Cofinanțarea asistenței financiare nerambursabile post-aderare	I II	0 0							
1.4.4.6. Investiții ale agenților economici cu capital de stat	I II	0 0							
1.4.5. Fondul național de dezvoltare	I II	0 0							
1.5 Fonduri externe de preaderare	I II	0 0							
1.6 Fonduri externe de postaderare	I II	0 0							
1.7 Alte surse (cont: 50.02.40)	I II	117 117	117 117		0 0	0 0			
2. Proiecția costurilor de funcționare și de întreținere după PIF (preliminări)									

PRIMAR
TOADER MUGUR MIHAIL
MUNICIPIUL BUCUR

DIRECTOR
CORNELIU DRUG

VIZAT
spre neschimbare,
SECRETAR,

FORMULAR:

FIȘA OBIECTIVULUI / PROIECTULUI / CATEGORIEI DE INVESTIȚII

Reabilitarea termică a blocului

Nada Florilor str. nr. 6, Bl. 6 Carpati,

Tipul cheltuielii: (A - obiectiv (proiect) în continuare, B - obiectiv (proiect) nou, C - alte cheltuieli de investiții)

A. DATE GENERALE:

1. Date geografice:

1.1 Județ/Sector

1.2 Municipiu/Oraș/Comună

1.3 Amplasament

2. Date referitoare la studiul de fezabilitate

2.1 Numărul și data aprobării studiului de fezabilitate (Hotărare/Decizie HG)

Sector 2

București

Nada Florilor str. nr. 6, Bl. 6
Carpati,

HCLS 2 nr. 44 / 2011

B. DATE PRIVIND PRINCIPALII INDICATORI TEHNICO-ECONOMICI APROBAȚI

1. Valoarea totală aprobată (mii lei)

31.03.2011

2.114

2. Capacități aprobate (în unități fizice)

-

-

3. Durata de realizare aprobată (număr luni)

4

C. DATE PRIVIND DERULAREA LUCRĂRILOR

1. Valoarea totală la deschiderea finanțării (mii lei)

1159

2. Durata de realizare contractată (număr luni)

3. Data începerii investiției (luna.....anul.....)

4. Data programată a terminării și PIF (luna.....anul.....)

5. Valoarea decontată până la 31 decembrie 2017 (mii lei)

1117

6. Valoarea programată în anul 2018 (mii lei)

42

7. Valoare ramasă de finanțat la 31.12.2018 (mii lei)

0

VIZAT
spre neschimbare,
SECRETAR,

D. EȘALONAREA VALORII RĂMASE DE FINANȚAT, SURSELE DE FINANȚARE ȘI COSTURILE DE FUNCȚIONARE ȘI DE ÎNTREȚINERE DUPĂ PUNEREA ÎN FUNCȚIUNE A INVESTIȚIEI

- I Credite de angajament
II Credite bugetare

-mii lei -

Surse de finanțare și costuri de funcționare	I II	TOTAL 2=3+...+9	Cheltuieli efectuate până la 31.12.2017	Program 2018	EȘALONAREA VALORII RĂMASE DE FINANȚAT				
					Propuneri 2019	ESTIMĂRI			
						2020	2021	2022	anii ulteriori
0			3	4	5	6	7	8	9
1. Total surse de finanțare a investiției	I II	1159 1159	1159 1117	0 42	0 0	0 0	0 0	0 0	0 0
1.1 Surse proprii	I II	0 0							
1.2 Credite interne	I II	0 0							
1.3 Credite externe	I II	819 819	819 786	0 33	0 0	0 0			
1.4 Buget local	I II	0 9	0 0	0 9	0 0	0 0	0 0	0 0	0 0
din care:		0							
1.4.1 Active fixe	I II	0 0							
1.4.2 Reparatii capitale aferente activelor f	I II	0 9	0 0	0 9					
1.4.3 Transferuri de capital	I II	0 0							
1.4.4 Transferuri interne	I II	0 0	0 0	0 0	0 0	0 0	0 0	0 0	0 0
din care:		0							
1.4.4.1. Programe cu finantare rambursab	I II	0 0							
1.4.4.2. Programe PHARE si alte program cu finantare nerambursabila	I II	0 0							
1.4.4.3. Programe ISPA	I II	0 0							
1.4.4.4. Programe SAPARD	I II	0 0							
1.4.4.5. Cofinantarea asistentei financiare nerambursabile post-aderare	I II	0 0							
1.4.4.6. Investitii ale agentilor economici c capital de stat	I II	0 0							
1.4.5. Fondul national de dezvoltare	I II	0 0							
1.5 Fonduri externe de preaderare	I II	0 0							
1.6 Fonduri externe de postaderare	I II	0 0							
1.7 Alte surse (cont: 50.02.40)	I II	340 331	340 331		0 0	0 0			
2. Proiecția costurilor de funcționare și de întreținere după PIF (preliminări)									

PRIMAR
TOADER MUGUR MIHAI



DIRECTOR
CORNELIU DRUG



VIZAT
spre neschimbare,
SECRETAR,



FORMULAR:

FIȘA OBIECTIVULUI / PROIECTULUI / CATEGORIEI DE INVESTIȚII

Reabilitarea termică a blocului

Nastase Pamfil str. nr. 53, Bloc 29, Sc.2,

Tipul cheltuielii: (A - obiectiv (proiect) în continuare, B - obiectiv (proiect) nou, C - alte cheltuieli de investiții)

A. DATE GENERALE:

1. Date geografice:

1.1 Județ/Sector

1.2 Municipiu/Oraș/Comună

1.3 Amplasament

2. Date referitoare la studiul de fezabilitate

2.1 Numărul și data aprobării studiului de fezabilitate (Hotărare/Decizie HG)

Sector 2

București

Nastase Pamfil str. nr. 53, Bloc
29, Sc.2,

HCLS 2 nr. 44 / 2011

B. DATE PRIVIND PRINCIPALII INDICATORI TEHNICO-ECONOMICI APROBAȚI

1. Valoarea totală aprobată (mii lei)

31.03.2011

946

2. Capacități aprobate (în unități fizice)

-

-

3. Durata de realizare aprobată (număr luni)

6

C. DATE PRIVIND DERULAREA LUCRĂRILOR

1. Valoarea totală la deschiderea finanțării (mii lei)

550

2. Durata de realizare contractată (număr luni)

3. Data începerii investiției (luna.....anul.....)

4. Data programată a terminării și PIF (luna.....anul.....)

5. Valoarea decontată până la 31 decembrie 2017 (mii lei)

538

6. Valoarea programată în anul 2018 (mii lei)

12

7. Valoare ramașă de finanțat la 31.12.2018 (mii lei)

0


VIZAT
spre neschimbare,
SECRETAR,

D. EȘALONAREA VALORII RĂMASE DE FINANȚAT, SURSELE DE FINANȚARE ȘI COSTURILE DE FUNCȚIONARE ȘI DE ÎNTREȚINERE DUPĂ PUNEREA ÎN FUNCȚIUNE A INVESTIȚIEI

- I Credite de angajament
II Credite bugetare

-mii lei -

Surse de finanțare și costuri de funcționare	I II	TOTAL	Cheltuieli efectuate până la 31.12.2017	Program 2018	EȘALONAREA VALORII RĂMASE DE FINANȚAT				
					Propuneri 2019	ESTIMĂRI			
						2020	2021	2022	anii ulteriori
0	1	2=3+...+9	3	4	5	6	7	8	9
1. Total surse de finanțare a investiției	I II	550 550	550 538	0 12	0 0	0 0	0 0	0 0	0 0
1.1 Surse proprii	I II	0 0							
1.2 Credite interne	I II	0 0							
1.3 Credite externe	I II	444 444	444 438	0 6	0 0	0 0			
1.4 Buget local	I II	0 6	0 0	0 6	0 0	0 0	0 0	0 0	0 0
din care:		0							
1.4.1 Active fixe	I II	0 0							
1.4.2 Reparatii capitale aferente activelor f	I II	0 6	0 0	0 6					
1.4.3 Transferuri de capital	I II	0 0							
1.4.4 Transferuri interne	I II	0 0	0 0	0 0	0 0	0 0	0 0	0 0	0 0
din care:		0							
1.4.4.1. Programe cu finantare rambursab	I II	0 0							
1.4.4.2. Programe PHARE si alte program cu finantare nerambursabila	I II	0 0							
1.4.4.3. Programe ISPA	I II	0 0							
1.4.4.4. Programe SAPARD	I II	0 0							
1.4.4.5. Cofinantarea asistentei financiare nerambursabile post-aderare	I II	0 0							
1.4.4.6. Investitii ale agentilor economici c capital de stat	I II	0 0							
1.4.5. Fondul national de dezvoltare	I II	0 0							
1.5 Fonduri externe de preaderare	I II	0 0							
1.6 Fonduri externe de postaderare	I II	0 0							
1.7 Alte surse (cont: 50.02.40)	I II	106 100	106 100		0 0	0 0			
2. Proiecția costurilor de funcționare și de întreținere după PIF (preliminări)									



DIRECTOR
CORNELIU DRUG



Capitol: 70.02.03.01/70.06.03.01
Cont:
Cod: *)

Anexa 5.395
HCLSector 2 nr.

FORMULAR:

FIȘA OBIECTIVULUI / PROIECTULUI / CATEGORIEI DE INVESTIȚII

Reabilitarea termică a blocului

Oteșani str. Nr 65, Bloc T67

Tipul cheltuielii: (A - obiectiv (proiect) în continuare, B - obiectiv (proiect) nou, C - alte cheltuieli de investiții)

A. DATE GENERALE:

1. Date geografice:

1.1 Județ/Sector

1.2 Municipiu/Oraș/Comună

1.3 Amplasament

2. Date referitoare la studiul de fezabilitate

2.1 Numărul și data aprobării studiului de fezabilitate (Hotărare/Decizie HG)

Sector 2

București

Oteșani str. Nr 65, Bloc T67

HCLS 2 nr. 44 / 2011

B. DATE PRIVIND PRINCIPALII INDICATORI TEHNICO-ECONOMICI APROBAȚI

1. Valoarea totală aprobată (mii lei)

31.03.2011

783

2. Capacități aprobate (în unități fizice)

-

-

3. Durata de realizare aprobată (număr luni)

6

C. DATE PRIVIND DERULAREA LUCRĂRILOR

1. Valoarea totală la deschiderea finanțării (mii lei)

520

2. Durata de realizare contractată (număr luni)

3. Data începerii investiției (luna.....anul.....)

4. Data programată a terminării și PIF (luna.....anul.....)

5. Valoarea decontată până la 31 decembrie 2017 (mii lei)

509

6. Valoarea programată în anul 2018 (mii lei)

11

7. Valoare ramasă de finanțat la 31.12.2018 (mii lei)

0

VIZAT
spre neschimbare,
SECRETAR,

D. EȘALONAREA VALORII RĂMASE DE FINANȚAT, SURSELE DE FINANȚARE ȘI COSTURILE DE FUNCȚIONARE ȘI DE ÎNTREȚINERE DUPĂ PUNEREA ÎN FUNCȚIUNE A INVESTIȚIEI

- I Credite de angajament
II Credite bugetare

-mii lei -

Surse de finanțare și costuri de funcționare	I II	TOTAL 2=3+...+9	Cheltuieli efectuate până la 31.12.2017	Program 2018	EȘALONAREA VALORII RĂMASE DE FINANȚAT				
					Propuneri 2019	ESTIMĂRI			
						2020	2021	2022	anii ulteriori
0			3	4	5	6	7	8	9
1. Total surse de finanțare a investiției	I II	520 520	520 509	0 11	0 0	0 0	0 0	0 0	0 0
1.1 Surse proprii	I II	0 0							
1.2 Credite interne	I II	0 0							
1.3 Credite externe	I II	440 440	440 434	0 6	0 0	0 0			
1.4 Buget local	I II	0 5	0 0	0 5	0 0	0 0	0 0	0 0	0 0
din care:		0							
1.4.1 Active fixe	I II	0 0							
1.4.2 Reparatii capitale aferente activelor f	I II	0 5	0 0	0 5					
1.4.3 Transferuri de capital	I II	0 0							
1.4.4 Transferuri interne	I II	0 0	0 0	0 0	0 0	0 0	0 0	0 0	0 0
din care:		0							
1.4.4.1. Programe cu finantare rambursab	I II	0 0							
1.4.4.2. Programe PHARE si alte program cu finantare nerambursabila	I II	0 0							
1.4.4.3. Programe ISPA	I II	0 0							
1.4.4.4. Programe SAPARD	I II	0 0							
1.4.4.5. Cofinantarea asistentei financiare nerambursabile post-aderare	I II	0 0							
1.4.4.6. Investitii ale agentilor economici c capital de stat	I II	0 0							
1.4.5. Fondul national de dezvoltare	I II	0 0							
1.5 Fonduri externe de preaderare	I II	0 0							
1.6 Fonduri externe de postaderare	I II	0 0							
1.7 Alte surse (cont: 50.02.40)	I II	80 75	80 75		0 0	0 0			
2. Proiecția costurilor de funcționare și de întreținere după PIF (preliminări)									



DIRECTOR
CORNELIU DRUG



FORMULAR:

FIȘA OBIECTIVULUI / PROIECTULUI / CATEGORIEI DE INVESTIȚII

Reabilitarea termică a blocului

Pancota str. Nr. 9, Bl. 12 NORD, Sc. 2

Tipul cheltuielii: (A - obiectiv (proiect) în continuare, B - obiectiv (proiect) nou, C - alte cheltuieli de investiții)

A. DATE GENERALE:

1. Date geografice:

1.1 Județ/Sector

1.2 Municipiu/Oraș/Comună

1.3 Amplasament

2. Date referitoare la studiul de fezabilitate

2.1 Numărul și data aprobării studiului de fezabilitate (Hotărare/Decizie HG)

Sector 2
București

Pancota str. Nr. 9, Bl. 12 NORD,
Sc. 2

HCLS 2 nr. 44 / 2011

B. DATE PRIVIND PRINCIPALII INDICATORI TEHNICO-ECONOMICI APROBAȚI

1. Valoarea totală aprobată (mii lei)

31.03.2011

976

2. Capacități aprobate (în unități fizice)

-

3. Durata de realizare aprobată (număr luni)

6

C. DATE PRIVIND DERULAREA LUCRĂRILOR

1. Valoarea totală la deschiderea finanțării (mii lei)

411

2. Durata de realizare contractată (număr luni)

3. Data începerii investiției (luna.....anul.....)

4. Data programată a terminării și PIF (luna.....anul.....)

5. Valoarea decontată până la 31 decembrie 2017 (mii lei)

410

6. Valoarea programată în anul 2018 (mii lei)

1

7. Valoare ramasă de finanțat la 31.12.2018 (mii lei)

0

VIZAT
spre neschimbare,
SECRETAR,

D. EȘALONAREA VALORII RĂMASE DE FINANȚAT, SURSELE DE FINANȚARE ȘI COSTURILE DE FUNCȚIONARE ȘI DE ÎNTREȚINERE DUPĂ PUNEREA ÎN FUNCȚIUNE A INVESTIȚIEI

- I Credite de angajament
II Credite bugetare

-mii lei -

Surse de finanțare și costuri de funcționare	I II	TOTAL 2=3+...+9	Cheltuieli efectuate până la 31.12.2017	Program 2018	EȘALONAREA VALORII RĂMASE DE FINANȚAT				
					Propuneri 2019	ESTIMĂRI			
						2020	2021	2022	anii ulteriori
0	1		3	4	5	6	7	8	9
1. Total surse de finanțare a investiției	I II	411 411	411 410	0 1	0 0	0 0	0 0	0 0	0 0
1.1 Surse proprii	I II	0 0							
1.2 Credite interne	I II	0 0							
1.3 Credite externe	I II	294 294	294 293	0 1	0 0	0 0			
1.4 Buget local	I II	0 0	0 0	0 0	0 0	0 0	0 0	0 0	0 0
din care:		0							
1.4.1 Active fixe	I II	0 0							
1.4.2 Reparatii capitale aferente activelor f	I II	0 0	0 0	0 0					
1.4.3 Transferuri de capital	I II	0 0							
1.4.4 Transferuri interne	I II	0 0	0 0	0 0	0 0	0 0	0 0	0 0	0 0
din care:		0							
1.4.4.1. Programe cu finantare rambursab	I II	0 0							
1.4.4.2. Programe PHARE si alte program cu finantare nerambursabila	I II	0 0							
1.4.4.3. Programe ISPA	I II	0 0							
1.4.4.4. Programe SAPARD	I II	0 0							
1.4.4.5. Cofinantarea asistentei financiare nerambursabile post-aderare	I II	0 0							
1.4.4.6. Investitii ale agentilor economici c capital de stat	I II	0 0							
1.4.5. Fondul national de dezvoltare	I II	0 0							
1.5 Fonduri externe de preaderare	I II	0 0							
1.6 Fonduri externe de postaderare	I II	0 0							
1.7 Alte surse (cont: 50.02.40)	I II	117 117	117 117		0 0	0 0			
2. Proiecția costurilor de funcționare și de întreținere după PIF (preliminări)									

PRIMAR
TOADER MUGUR MIHAI



DIRECTOR
CORNELIU DRUG



FORMULAR:

FIȘA OBIECTIVULUI / PROIECTULUI / CATEGORIEI DE INVESTIȚII

Reabilitarea termică a blocului

Pancota str. Nr. 9, Bl. 12 NORD, Sc. 3

Tipul cheltuielii: (A - obiectiv (proiect) în continuare, B - obiectiv (proiect) nou, C - alte cheltuieli de investiții)

A. DATE GENERALE:

1. Date geografice:

1.1 Județ/Sector

1.2 Municipiu/Oraș/Comună

1.3 Amplasament

2. Date referitoare la studiul de fezabilitate

2.1 Numărul și data aprobării studiului de fezabilitate (Hotărare/Decizie HG)

Sector 2

București

Pancota str. Nr. 9, Bl. 12 NORD,
Sc. 3

HCLS 2 nr. 44 / 2011

B. DATE PRIVIND PRINCIPALII INDICATORI TEHNICO-ECONOMICI APROBAȚI

1. Valoarea totală aprobată (mii lei)

31.03.2011

859

2. Capacități aprobate (în unități fizice)

-

3. Durata de realizare aprobată (număr luni)

6

C. DATE PRIVIND DERULAREA LUCRĂRILOR

1. Valoarea totală la deschiderea finanțării (mii lei)

344

2. Durata de realizare contractată (număr luni)

3. Data începerii investiției (luna.....anul.....)

4. Data programată a terminării și PIF (luna.....anul.....)

5. Valoarea decontată până la 31 decembrie 2017 (mii lei)

343

6. Valoarea programată în anul 2018 (mii lei)

1

7. Valoare ramasă de finanțat la 31.12.2018 (mii lei)

0

VIZAT
spre neschimbare,
SECRETAR,

D. EȘALONAREA VALORII RĂMASE DE FINANȚAT, SURSELE DE FINANȚARE ȘI COSTURILE DE FUNCȚIONARE ȘI DE ÎNTREȚINERE DUPĂ PUNEREA ÎN FUNCȚIUNE A INVESTIȚIEI

- I Credite de angajament
II Credite bugetare

-mii lei -

Surse de finanțare și costuri de funcționare	I II	TOTAL 2=3+...+9	Cheltuieli efectuate până la 31.12.2017	Program 2018	EȘALONAREA VALORII RĂMASE DE FINANȚAT				
					Propuneri 2019	ESTIMĂRI			
						2020	2021	2022	anii ulteriori
0			3	4	5	6	7	8	9
1. Total surse de finanțare a investiției	I II	344 344	344 343	0 1	0 0	0 0	0 0	0 0	0 0
1.1 Surse proprii	I II	0 0							
1.2 Credite interne	I II	0 0							
1.3 Credite externe	I II	244 244	244 243	0 1	0 0	0 0			
1.4 Buget local	I II	0 0	0 0	0 0	0 0	0 0	0 0	0 0	0 0
din care:		0							
1.4.1 Active fixe	I II	0 0							
1.4.2 Reparatii capitale aferente activelor f	I II	0 0	0 0	0 0					
1.4.3 Transferuri de capital	I II	0 0							
1.4.4 Transferuri interne	I II	0 0	0 0	0 0	0 0	0 0	0 0	0 0	0 0
din care:		0							
1.4.4.1. Programe cu finantare rambursab	I II	0 0							
1.4.4.2. Programe PHARE si alte program cu finantare nerambursabila	I II	0 0							
1.4.4.3. Programe ISPA	I II	0 0							
1.4.4.4. Programe SAPARD	I II	0 0							
1.4.4.5. Cofinantarea asistentei financiare nerambursabile post-aderare	I II	0 0							
1.4.4.6. Investitii ale agentilor economici c capital de stat	I II	0 0							
1.4.5. Fondul national de dezvoltare	I II	0 0							
1.5 Fonduri externe de preaderare	I II	0 0							
1.6 Fonduri externe de postaderare	I II	0 0							
1.7 Alte surse (cont: 50.02.40)	I II	100 100	100 100		0 0	0 0			
2. Proiecția costurilor de funcționare și de întreținere după PIF (preliminări)									

PRIMAR
TOADER MUGUR MIHAI
PRIMAR
DIRECTORULUI 2 AL MUNICIPIULUI BUCUREȘTI

DIRECTOR
CORNELIU DRUG

VIZAT
spre neschimbare,
SECRETAR

FORMULAR:

FIȘA OBIECTIVULUI / PROIECTULUI / CATEGORIEI DE INVESTIȚII

Reabilitarea termică a blocului

Pancota str. Nr. 9, Bl. 12 NORD, Sc. 4

Tipul cheltuielii: (A - obiectiv (proiect) în continuare, B - obiectiv (proiect) nou, C - alte cheltuieli de investiții)

A. DATE GENERALE:

1. Date geografice:

1.1 Județ/Sector

1.2 Municipiu/Oraș/Comună

1.3 Amplasament

2. Date referitoare la studiul de fezabilitate

2.1 Numărul și data aprobării studiului de fezabilitate (Hotărâre/Decizie HG)

Sector 2

București

Pancota str. Nr. 9, Bl. 12 NORD,
Sc. 4

HCL 2 nr. 44 / 2011

B. DATE PRIVIND PRINCIPALII INDICATORI TEHNICO-ECONOMICI APROBAȚI

1. Valoarea totală aprobată (mii lei)

31.03.2011

888

2. Capacități aprobate (în unități fizice)

-

3. Durata de realizare aprobată (număr luni)

6

C. DATE PRIVIND DERULAREA LUCRĂRILOR

1. Valoarea totală la deschiderea finanțării (mii lei)

400

2. Durata de realizare contractată (număr luni)

3. Data începerii investiției (luna.....anul.....)

4. Data programată a terminării și PIF (luna.....anul.....)

5. Valoarea decontată până la 31 decembrie 2017 (mii lei)

399

6. Valoarea programată în anul 2018 (mii lei)

1

7. Valoare ramașă de finanțat la 31.12.2018 (mii lei)

0

VIZAT
spre neschimbare,
SECRETAR,

D. EȘALONAREA VALORII RĂMASE DE FINANȚAT, SURSELE DE FINANȚARE ȘI COSTURILE DE FUNCȚIONARE ȘI DE ÎNTREȚINERE DUPĂ PUNEREA ÎN FUNCȚIUNE A INVESTIȚIEI

- I Credite de angajament
II Credite bugetare


-mii lei -

Surse de finanțare și costuri de funcționare	I II	TOTAL 2=3+...+9	Cheltuieli efectuate până la 31.12.2017	Program 2018	EȘALONAREA VALORII RĂMASE DE FINANȚAT				
					Propuneri 2019	ESTIMĂRI			
						2020	2021	2022	anii ulteriori
0	1		3	4	5	6	7	8	9
1. Total surse de finanțare a investiției	I II	400 400	400 399	0 1	0 0	0 0	0 0	0 0	0 0
1.1 Surse proprii	I II	0 0							
1.2 Credite interne	I II	0 0							
1.3 Credite externe	I II	292 292	292 291	0 1	0 0	0 0			
1.4 Buget local	I II	0 0	0 0	0 0	0 0	0 0	0 0	0 0	0 0
din care:		0							
1.4.1 Active fixe	I II	0 0							
1.4.2 Reparatii capitale aferente activelor f	I II	0 0	0 0	0 0					
1.4.3 Transferuri de capital	I II	0 0							
1.4.4 Transferuri interne	I II	0 0	0 0	0 0	0 0	0 0	0 0	0 0	0 0
din care:		0							
1.4.4.1. Programe cu finantare rambursab	I II	0 0							
1.4.4.2. Programe PHARE si alte program cu finantare nerambursabila	I II	0 0							
1.4.4.3. Programe ISPA	I II	0 0							
1.4.4.4. Programe SAPARD	I II	0 0							
1.4.4.5. Cofinantarea asistentei financiare nerambursabile post-aderare	I II	0 0							
1.4.4.6. Investitii ale agentilor economici c capital de stat	I II	0 0							
1.4.5. Fondul national de dezvoltare	I II	0 0							
1.5 Fonduri externe de preaderare	I II	0 0							
1.6 Fonduri externe de postaderare	I II	0 0							
1.7 Alte surse (cont: 50.02.40)	I II	108 108	108 108		0 0	0 0			
2. Proiecția costurilor de funcționare și de întreținere după PIF (preliminări)									

PRIMAR
TOADER MUGUR MIHAI



DIRECTOR
CORNELIU DRUG



FORMULAR:

FIȘA OBIECTIVULUI / PROIECTULUI / CATEGORIEI DE INVESTIȚII

Reabilitarea termică a blocului

Pancota str. Nr. 9, Bl. 12 NORD, Sc. 1

Tipul cheltuielii: (A - obiectiv (proiect) în continuare, B - obiectiv (proiect) nou, C - alte cheltuieli de investiții)

A. DATE GENERALE:

1. Date geografice:

1.1 Județ/Sector

1.2 Municipiu/Oraș/Comună

1.3 Amplasament

2. Date referitoare la studiul de fezabilitate

2.1 Numărul și data aprobării studiului de fezabilitate (Hotărare/Decizie HG)

Sector 2

București

Pancota str. Nr. 9, Bl. 12 NORD,
Sc. 1

HCLS 2 nr. 44 / 2011

B. DATE PRIVIND PRINCIPALII INDICATORI TEHNICO-ECONOMICI APROBAȚI

1. Valoarea totală aprobată (mii lei)

31.03.2011

889

2. Capacități aprobate (în unități fizice)

-

3. Durata de realizare aprobată (număr luni)

6

C. DATE PRIVIND DERULAREA LUCRĂRILOR

1. Valoarea totală la deschiderea finanțării (mii lei)

382

2. Durata de realizare contractată (număr luni)

3. Data începerii investiției (luna.....anul.....)

4. Data programată a terminării și PIF (luna.....anul.....)

5. Valoarea decontată până la 31 decembrie 2017 (mii lei)

381

6. Valoarea programată în anul 2018 (mii lei)

1

7. Valoare ramasă de finanțat la 31.12.2018 (mii lei)

0

VIZAT
spre neschimbare,
SECRETAR


D. EȘALONAREA VALORII RĂMASE DE FINANȚAT, SURSELE DE FINANȚARE ȘI COSTURILE DE FUNCȚIONARE ȘI DE ÎNTREȚINERE DUPĂ PUNEREA ÎN FUNCȚIUNE A INVESTIȚIEI

- I Credite de angajament
II Credite bugetare

-mii lei -

Surse de finanțare și costuri de funcționare	I II	TOTAL 2=3+...+9	Cheltuieli efectuate până la 31.12.2017	Program 2018	EȘALONAREA VALORII RĂMASE DE FINANȚAT				
					Propuneri 2019	ESTIMĂRI			
						2020	2021	2022	anii ulteriori
0	1		3	4	5	6	7	8	9
1. Total surse de finanțare a investiției	I II	382 382	382 381	0 1	0 0	0 0	0 0	0 0	0 0
1.1 Surse proprii	I II	0 0							
1.2 Credite interne	I II	0 0							
1.3 Credite externe	I II	276 276	276 275	0 1	0 0	0 0			
1.4 Buget local	I II	0 0	0 0	0 0	0 0	0 0	0 0	0 0	0 0
din care:		0							
1.4.1 Active fixe	I II	0 0							
1.4.2 Reparatii capitale aferente activelor f	I II	0 0	0 0	0 0					
1.4.3 Transferuri de capital	I II	0 0							
1.4.4 Transferuri interne	I II	0 0	0 0	0 0	0 0	0 0	0 0	0 0	0 0
din care:		0							
1.4.4.1. Programe cu finantare rambursab	I II	0 0							
1.4.4.2. Programe PHARE si alte program cu finantare nerambursabila	I II	0 0							
1.4.4.3. Programe ISPA	I II	0 0							
1.4.4.4. Programe SAPARD	I II	0 0							
1.4.4.5. Cofinantarea asistentei financiare nerambursabile post-aderare	I II	0 0							
1.4.4.6. Investitii ale agentilor economici c capital de stat	I II	0 0							
1.4.5. Fondul national de dezvoltare	I II	0 0							
1.5 Fonduri externe de preaderare	I II	0 0							
1.6 Fonduri externe de postaderare	I II	0 0							
1.7 Alte surse (cont: 50.02.40)	I II	106 106	106 106		0 0	0 0			
2. Proiecția costurilor de funcționare și de întreținere după PIF (preliminări)									

PRIMAR
TOADER MUGUR MIHAI



DIRECTOR
CORNELIU DRUG



FORMULAR:

FIȘA OBIECTIVULUI / PROIECTULUI / CATEGORIEI DE INVESTIȚII

Reabilitarea termică a blocului

Pantelimon sos. Nr. 286, Bl. 41, Sc. 4 ; 5

Tipul cheltuielii: (A - obiectiv (proiect) în continuare, B - obiectiv (proiect) nou, C - alte cheltuieli de investiții)

A. DATE GENERALE:

1. Date geografice:

1.1 Județ/Sector

1.2 Municipiu/Oraș/Comună

1.3 Amplasament

2. Date referitoare la studiul de fezabilitate

2.1 Numărul și data aprobării studiului de fezabilitate (Hotărare/Decizie HG)

Sector 2
București

Pantelimon sos. Nr. 286, Bl. 41,
Sc. 4 ; 5

HCLS 2 nr. 61 / 2011

B. DATE PRIVIND PRINCIPALII INDICATORI TEHNICO-ECONOMICI APROBAȚI

1. Valoarea totală aprobată (mii lei)

31.03.2011

1.962

2. Capacități aprobate (în unități fizice)

-

-

3. Durata de realizare aprobată (număr luni)

7

C. DATE PRIVIND DERULAREA LUCRĂRILOR

1. Valoarea totală la deschiderea finanțării (mii lei)

1489

2. Durata de realizare contractată (număr luni)

3. Data începerii investiției (luna.....anul.....)

4. Data programată a terminării și PIF (luna.....anul.....)

5. Valoarea decontată până la 31 decembrie 2017 (mii lei)

1334

6. Valoarea programată în anul 2018 (mii lei)

155

7. Valoare ramasă de finanțat la 31.12.2018 (mii lei)

0

VIZAT
spre neschimbare,
SECRETAR,

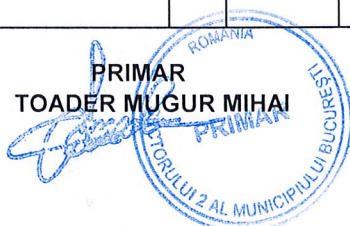
D. EȘALONAREA VALORII RĂMASE DE FINANȚAT, SURSELE DE FINANȚARE ȘI COSTURILE DE FUNCȚIONARE ȘI DE ÎNTREȚINERE DUPĂ PUNEREA ÎN FUNCȚIUNE A INVESTIȚIEI

- I Credite de angajament
II Credite bugetare

-mii lei -

Surse de finanțare și costuri de funcționare	I II	TOTAL	Cheltuieli efectuate până la 31.12.2017	Program 2018	EȘALONAREA VALORII RĂMASE DE FINANȚAT				
					Propuneri 2019	ESTIMĂRI			
						2020	2021	2022	anii ulteriori
0	1	2=3+...+9	3	4	5	6	7	8	9
1. Total surse de finanțare a investiției	I II	1489 1489	1489 1334	0 155	0 0	0 0	0 0	0 0	0 0
1.1 Surse proprii	I II	0 0							
1.2 Credite interne	I II	0 0							
1.3 Credite externe	I II	1289 1289	1289 1134	0 155	0 0	0 0			
1.4 Buget local	I II	0 0	0 0	0 0	0 0	0 0	0 0	0 0	0 0
din care:		0							
1.4.1 Active fixe	I II	0 0							
1.4.2 Reparatii capitale aferente activelor f	I II	0 0	0 0	0 0					
1.4.3 Transferuri de capital	I II	0 0							
1.4.4 Transferuri interne	I II	0 0	0 0	0 0	0 0	0 0	0 0	0 0	0 0
din care:		0							
1.4.4.1. Programe cu finantare rambursab	I II	0 0							
1.4.4.2. Programe PHARE si alte program cu finantare nerambursabila	I II	0 0							
1.4.4.3. Programe ISPA	I II	0 0							
1.4.4.4. Programe SAPARD	I II	0 0							
1.4.4.5. Cofinantarea asistentei financiare nerambursabile post-aderare	I II	0 0							
1.4.4.6. Investitii ale agentilor economici c capital de stat	I II	0 0							
1.4.5. Fondul national de dezvoltare	I II	0 0							
1.5 Fonduri externe de preaderare	I II	0 0							
1.6 Fonduri externe de postaderare	I II	0 0							
1.7 Alte surse (cont: 50.02.40)	I II	200 200	200 200	0 0	0 0	0 0			
2. Proiecția costurilor de funcționare și de întreținere după PIF (preliminări)									

PRIMAR
TOADER MUGUR MIHAI



DIRECTOR
CORNELIU DRUG



FORMULAR:

FIȘA OBIECTIVULUI / PROIECTULUI / CATEGORIEI DE INVESTIȚII

Reabilitarea termică a blocului

Pantelimon alee nr 13, Bloc 5

Tipul cheltuielii: (A - obiectiv (proiect) în continuare, B - obiectiv (proiect) nou, C - alte cheltuieli de investiții)

A. DATE GENERALE:

1. Date geografice:

1.1 Județ/Sector

Sector 2

1.2 Municipiu/Oraș/Comună

București

1.3 Amplasament

Pantelimon alee nr 13, Bloc 5

2. Date referitoare la studiul de fezabilitate

2.1 Numărul și data aprobării studiului de fezabilitate (Hotărare/Decizie HG)

HCLS 2 nr. 163 / 2010

B. DATE PRIVIND PRINCIPALII INDICATORI TEHNICO-ECONOMICI APROBAȚI

1. Valoarea totală aprobată (mii lei)

31.03.2011

886

2. Capacități aprobate (în unități fizice)

-

-

3. Durata de realizare aprobată (număr luni)

6

C. DATE PRIVIND DERULAREA LUCRĂRILOR

1. Valoarea totală la deschiderea finanțării (mii lei)

536

2. Durata de realizare contractată (număr luni)

3. Data începerii investiției (luna.....anul.....)

4. Data programată a terminării și PIF (luna.....anul.....)

5. Valoarea decontată până la 31 decembrie 2017 (mii lei)

426

6. Valoarea programată în anul 2018 (mii lei)

110

7. Valoare ramasă de finanțat la 31.12.2018 (mii lei)

0

VIZAT
spre neschimbare,
SECRETAR,

D. EȘALONAREA VALORII RĂMASE DE FINANȚAT, SURSELE DE FINANȚARE ȘI COSTURILE DE FUNCȚIONARE ȘI DE ÎNTREȚINERE DUPĂ PUNEREA ÎN FUNCȚIUNE A INVESTIȚIEI

- I Credite de angajament
II Credite bugetare

-mii lei -

Surse de finanțare și costuri de funcționare	I II	TOTAL 2=3+...+9	Cheltuieli efectuate până la 31.12.2017	Program 2018	EȘALONAREA VALORII RĂMASE DE FINANȚAT				
					Propuneri 2019	ESTIMĂRI			
						2020	2021	2022	anii ulteriori
0	1		3	4	5	6	7	8	9
1. Total surse de finanțare a investiției	I II	536 536	426 426	110 110	0 0	0 0	0 0	0 0	0 0
1.1 Surse proprii	I II	0 0							
1.2 Credite interne	I II	0 0							
1.3 Credite externe	I II	323 323	323 323	0 0	0 0	0 0			
1.4 Buget local	I II	110 110	0 0	110 110	0 0	0 0	0 0	0 0	0 0
din care:		0							
1.4.1 Active fixe	I II	0 0							
1.4.2 Reparatii capitale aferente activelor fixe	I II	110 110	0 0	110 110					
1.4.3 Transferuri de capital	I II	0 0							
1.4.4 Transferuri interne	I II	0 0	0 0	0 0	0 0	0 0	0 0	0 0	0 0
din care:		0							
1.4.4.1. Programe cu finantare rambursabila	I II	0 0							
1.4.4.2. Programe PHARE si alte programe cu finantare nerambursabila	I II	0 0							
1.4.4.3. Programe ISPA	I II	0 0							
1.4.4.4. Programe SAPARD	I II	0 0							
1.4.4.5. Cofinantarea asistentei financiare nerambursabile post-aderare	I II	0 0							
1.4.4.6. Investitii ale agentilor economici cu capital de stat	I II	0 0							
1.4.5. Fondul national de dezvoltare	I II	0 0							
1.5 Fonduri externe de preaderare	I II	0 0							
1.6 Fonduri externe de postaderare	I II	0 0							
1.7 Alte surse (cont: 50.02.40)	I II	103 103	103 103		0 0	0 0			
2. Proiecția costurilor de funcționare și de întreținere după PIF (preliminări)									



DIRECTOR
CORNELIU DRUG



FORMULAR:

FIȘA OBIECTIVULUI / PROIECTULUI / CATEGORIEI DE INVESTIȚII

Reabilitarea termică a blocului

Pantelimon sos Nr. 92, Bl. 211

Tipul cheltuielii: (A - obiectiv (proiect) în continuare, B - obiectiv (proiect) nou, C - alte cheltuieli de investiții)

A. DATE GENERALE:

1. Date geografice:

1.1 Județ/Sector

Sector 2

1.2 Municipiu/Oraș/Comună

București

1.3 Amplasament

Pantelimon sos Nr. 92, Bl. 211

2. Date referitoare la studiul de fezabilitate

2.1 Numărul și data aprobării studiului de fezabilitate (Hotărare/Decizie HG)

HCLS 2 nr. 61 / 2011

B. DATE PRIVIND PRINCIPALII INDICATORI TEHNICO-ECONOMICI APROBAȚI

1. Valoarea totală aprobată (mii lei)

31.03.2011

1.684

2. Capacități aprobate (în unități fizice)

-

-

3. Durata de realizare aprobată (număr luni)

7

C. DATE PRIVIND DERULAREA LUCRĂRILOR

1. Valoarea totală la deschiderea finanțării (mii lei)

616

2. Durata de realizare contractată (număr luni)

3. Data începerii investiției (luna.....anul.....)

4. Data programată a terminării și PIF (luna.....anul.....)

5. Valoarea decontată până la 31 decembrie 2017 (mii lei)

613

6. Valoarea programată în anul 2018 (mii lei)

3

7. Valoare ramasă de finanțat la 31.12.2018 (mii lei)

0

VIZAT
spre neschimbare,
SECRETAR,

D. EȘALONAREA VALORII RĂMASE DE FINANȚAT, SURSELE DE FINANȚARE ȘI COSTURILE DE FUNCȚIONARE ȘI DE ÎNTREȚINERE DUPĂ PUNEREA ÎN FUNCȚIUNE A INVESTIȚIEI

- I Credite de angajament
II Credite bugetare

-mii lei -

Surse de finanțare și costuri de funcționare	I II	TOTAL	Cheltuieli efectuate până la 31.12.2017	Program 2018	EȘALONAREA VALORII RĂMASE DE FINANȚAT				
					Propuneri 2019	ESTIMĂRI			
						2020	2021	2022	anii ulteriori
0	1	2=3+...+9	3	4	5	6	7	8	9
1. Total surse de finanțare a investiției	I II	616 616	616 613	0 3	0 0	0 0	0 0	0 0	0 0
1.1 Surse proprii	I II	0 0							
1.2 Credite interne	I II	0 0							
1.3 Credite externe	I II	437 437	437 437	0 0	0 0	0 0			
1.4 Buget local	I II	0 3	0 0	0 3	0 0	0 0	0 0	0 0	0 0
din care:		0							
1.4.1 Active fixe	I II	0 0							
1.4.2 Reparatii capitale aferente activelor f	I II	0 3	0 0	0 3					
1.4.3 Transferuri de capital	I II	0 0							
1.4.4 Transferuri interne	I II	0 0	0 0	0 0	0 0	0 0	0 0	0 0	0 0
din care:		0							
1.4.4.1. Programe cu finantare rambursab	I II	0 0							
1.4.4.2. Programe PHARE si alte program cu finantare nerambursabila	I II	0 0							
1.4.4.3. Programe ISPA	I II	0 0							
1.4.4.4. Programe SAPARD	I II	0 0							
1.4.4.5. Cofinantarea asistentei financiare nerambursabile post-aderare	I II	0 0							
1.4.4.6. Investitii ale agentilor economici c capital de stat	I II	0 0							
1.4.5. Fondul national de dezvoltare	I II	0 0							
1.5 Fonduri externe de preaderare	I II	0 0							
1.6 Fonduri externe de postaderare	I II	0 0							
1.7 Alte surse (cont: 50.02.40)	I II	179 176	179 176		0 0	0 0			
2. Proiecția costurilor de funcționare și de întreținere după PIF (preliminări)									

PRIMAR
TOADER MUGUR MIHAI



DIRECTOR
CORNELIU DRUG



FORMULAR:

FIȘA OBIECTIVULUI / PROIECTULUI / CATEGORIEI DE INVESTIȚII

Reabilitarea termică a blocului

Pantelimon sos. nr. 111, Bloc 400C

Tipul cheltuielii: (A - obiectiv (proiect) în continuare, B - obiectiv (proiect) nou, C - alte cheltuieli de investiții)

A. DATE GENERALE:

1. Date geografice:

1.1 Județ/Sector

1.2 Municipiu/Oraș/Comună

1.3 Amplasament

2. Date referitoare la studiul de fezabilitate

2.1 Numărul și data aprobării studiului de fezabilitate (Hotarare/Decizie HG)

Sector 2

București

Pantelimon sos. nr. 111, Bloc
400C

HCLS 2 nr. 163 / 2010

B. DATE PRIVIND PRINCIPALII INDICATORI TEHNICO-ECONOMICI APROBAȚI

1. Valoarea totală aprobată (mii lei)

31.03.2011

1.358

2. Capacități aprobate (în unități fizice)

-

3. Durata de realizare aprobată (număr luni)

7

C. DATE PRIVIND DERULAREA LUCRĂRILOR

1. Valoarea totală la deschiderea finanțării (mii lei)

790

2. Durata de realizare contractată (număr luni)

3. Data începerii investiției (luna.....anul.....)

4. Data programată a terminării și PIF (luna.....anul.....)

5. Valoarea decontată până la 31 decembrie 2017 (mii lei)

783

6. Valoarea programată în anul 2018 (mii lei)

7

7. Valoare ramasă de finanțat la 31.12.2018 (mii lei)

0

VIZAT
spre neschimbare,
SECRETAR,

D. EȘALONAREA VALORII RĂMASE DE FINANȚAT, SURSELE DE FINANȚARE ȘI COSTURILE DE FUNCȚIONARE ȘI DE ÎNTREȚINERE DUPĂ PUNEREA ÎN FUNCȚIUNE A INVESTIȚIEI

- I Credite de angajament
II Credite bugetare

-mii lei -

Surse de finanțare și costuri de funcționare	I II	TOTAL	Cheltuieli efectuate până la 31.12.2017	Program 2018	EȘALONAREA VALORII RĂMASE DE FINANȚAT				
					Propuneri 2019	ESTIMĂRI			
						2020	2021	2022	anii ulteriori
0	1	2=3+...+9	3	4	5	6	7	8	9
1. Total surse de finanțare a investiției	I II	790 790	790 783	0 7	0 0	0 0	0 0	0 0	0 0
1.1 Surse proprii	I II	0 0							
1.2 Credite interne	I II	0 0							
1.3 Credite externe	I II	583 583	583 576	0 7	0 0	0 0			
1.4 Buget local	I II	0 0	0 0	0 0	0 0	0 0	0 0	0 0	0 0
din care:		0							
1.4.1 Active fixe	I II	0 0							
1.4.2 Reparatii capitale aferente activelor f	I II	0 0	0 0	0 0					
1.4.3 Transferuri de capital	I II	0 0							
1.4.4 Transferuri interne	I II	0 0	0 0	0 0	0 0	0 0	0 0	0 0	0 0
din care:		0							
1.4.4.1. Programe cu finantare rambursab	I II	0 0							
1.4.4.2. Programe PHARE si alte program cu finantare nerambursabila	I II	0 0							
1.4.4.3. Programe ISPA	I II	0 0							
1.4.4.4. Programe SAPARD	I II	0 0							
1.4.4.5. Cofinantarea asistentei financiare nerambursabile post-aderare	I II	0 0							
1.4.4.6. Investitii ale agentilor economici c capital de stat	I II	0 0							
1.4.5. Fondul national de dezvoltare	I II	0 0							
1.5 Fonduri externe de preaderare	I II	0 0							
1.6 Fonduri externe de postaderare	I II	0 0							
1.7 Alte surse (cont: 50.02.40)	I II	207 207	207 207		0 0	0 0			
2. Proiecția costurilor de funcționare și de întreținere după PIF (preliminări)									

ROMANIA
PRIMAR
TOADER MUGUR MIHAI
PRIMAR



DIRECTOR
CORNELIU DRUG



FORMULAR:

FIȘA OBIECTIVULUI / PROIECTULUI / CATEGORIEI DE INVESTIȚII

Reabilitarea termică a blocului

Pantelimon sos. nr. 115, Bloc 400A

Tipul cheltuielii: (A - obiectiv (proiect) în continuare, B - obiectiv (proiect) nou, C - alte cheltuieli de investiții)

A. DATE GENERALE:

1. Date geografice:

1.1 Județ/Sector

1.2 Municipiu/Oraș/Comună

1.3 Amplasament

2. Date referitoare la studiul de fezabilitate

2.1 Numărul și data aprobării studiului de fezabilitate (Hotărâre/Decizie HG)

Sector 2

București

Pantelimon sos. nr. 115, Bloc
400A

HCLS 2 nr. 163 / 2010

B. DATE PRIVIND PRINCIPALII INDICATORI TEHNICO-ECONOMICI APROBAȚI

1. Valoarea totală aprobată (mii lei)

31.03.2011

1.869

2. Capacități aprobate (în unități fizice)

-

3. Durata de realizare aprobată (număr luni)

7

C. DATE PRIVIND DERULAREA LUCRĂRILOR

1. Valoarea totală la deschiderea finanțării (mii lei)

750

2. Durata de realizare contractată (număr luni)

3. Data începerii investiției (luna.....anul.....)

4. Data programată a terminării și PIF (luna.....anul.....)

5. Valoarea decontată până la 31 decembrie 2017 (mii lei)

747

6. Valoarea programată în anul 2018 (mii lei)

3

7. Valoare ramasă de finanțat la 31.12.2018 (mii lei)

0

VIZAT
spre neschimbare,
SECRETAR,


D. EȘALONAREA VALORII RĂMASE DE FINANȚAT, SURSELE DE FINANȚARE ȘI COSTURILE DE FUNCȚIONARE ȘI DE ÎNTREȚINERE DUPĂ PUNEREA ÎN FUNCȚIUNE A INVESTIȚIEI

- I Credite de angajament
II Credite bugetare

-mii lei -

Surse de finanțare și costuri de funcționare	I II	TOTAL 2=3+...+9	Cheltuieli efectuate până la 31.12.2017	Program 2018	EȘALONAREA VALORII RĂMASE DE FINANȚAT				
					Propuneri 2019	ESTIMĂRI			
						2020	2021	2022	anii ulteriori
0	1	2=3+...+9	3	4	5	6	7	8	9
1. Total surse de finanțare a investiției	I II	750 750	750 747	0 3	0 0	0 0	0 0	0 0	0 0
1.1 Surse proprii	I II	0 0							
1.2 Credite interne	I II	0 0							
1.3 Credite externe	I II	585 585	585 585	0 0	0 0	0 0			
1.4 Buget local	I II	0 3	0 0	0 3	0 0	0 0	0 0	0 0	0 0
din care:		0							
1.4.1 Active fixe	I II	0 0							
1.4.2 Reparatii capitale aferente activelor f	I II	0 3	0 0	0 3					
1.4.3 Transferuri de capital	I II	0 0							
1.4.4 Transferuri interne	I II	0 0	0 0	0 0	0 0	0 0	0 0	0 0	0 0
din care:		0							
1.4.4.1. Programe cu finantare rambursab	I II	0 0							
1.4.4.2. Programe PHARE si alte program cu finantare nerambursabila	I II	0 0							
1.4.4.3. Programe ISPA	I II	0 0							
1.4.4.4. Programe SAPARD	I II	0 0							
1.4.4.5. Cofinantarea asistentei financiare nerambursabile post-aderare	I II	0 0							
1.4.4.6. Investitii ale agentilor economici c capital de stat	I II	0 0							
1.4.5. Fondul national de dezvoltare	I II	0 0							
1.5 Fonduri externe de preaderare	I II	0 0							
1.6 Fonduri externe de postaderare	I II	0 0							
1.7 Alte surse (cont: 50.02.40)	I II	165 162	165 162		0 0	0 0			
2. Proiecția costurilor de funcționare și de întreținere după PIF (preliminări)									

PRIMAR
TOADER MUGUR MIHAI



DIRECTOR
CORNELIU DRUG



FORMULAR:

FIȘA OBIECTIVULUI / PROIECTULUI / CATEGORIEI DE INVESTIȚII

Reabilitarea termică a blocului

Pantelimon sos. nr. 299A, Bloc 5

Tipul cheltuielii: (A - obiectiv (proiect) în continuare, B - obiectiv (proiect) nou, C - alte cheltuieli de investiții)

A. DATE GENERALE:

1. Date geografice:

1.1 Județ/Sector

Sector 2

1.2 Municipiu/Oraș/Comună

București

1.3 Amplasament

Pantelimon sos. nr. 299A, Bloc 5

2. Date referitoare la studiul de fezabilitate

2.1 Numărul și data aprobării studiului de fezabilitate (Hotărare/Decizie HG)

HCLS 2 nr. 163 / 2010

B. DATE PRIVIND PRINCIPALII INDICATORI TEHNICO-ECONOMICI APROBAȚI

1. Valoarea totală aprobată (mii lei)

31.03.2011

934

2. Capacități aprobate (în unități fizice)

-

-

3. Durata de realizare aprobată (număr luni)

7

C. DATE PRIVIND DERULAREA LUCRĂRILOR

1. Valoarea totală la deschiderea finanțării (mii lei)

636

2. Durata de realizare contractată (număr luni)

3. Data începerii investiției (luna.....anul.....)

4. Data programată a terminării și PIF (luna.....anul.....)

5. Valoarea decontată până la 31 decembrie 2017 (mii lei)

553

6. Valoarea programată în anul 2018 (mii lei)

83

7. Valoare ramasă de finanțat la 31.12.2018 (mii lei)

0

VIZAT
spre neschimbare,
SECRETAR,

D. EȘALONAREA VALORII RĂMASE DE FINANȚAT, SURSELE DE FINANȚARE ȘI COSTURILE DE FUNCȚIONARE ȘI DE ÎNTREȚINERE DUPĂ PUNEREA ÎN FUNCȚIUNE A INVESTIȚIEI

- I Credite de angajament
II Credite bugetare

-mii lei -

Surse de finanțare și costuri de funcționare	I II	TOTAL 2=3+...+9	Cheltuieli efectuate până la 31.12.2017	Program 2018	EȘALONAREA VALORII RĂMASE DE FINANȚAT				
					Propuneri 2019	ESTIMĂRI			
						2020	2021	2022	anii ulteriori
0	1		3	4	5	6	7	8	9
1. Total surse de finanțare a investiției	I II	636 636	636 553	0 83	0 0	0 0	0 0	0 0	0 0
1.1 Surse proprii	I II	0 0							
1.2 Credite interne	I II	0 0							
1.3 Credite externe	I II	207 207	207 207	0 0	0 0	0 0			
1.4 Buget local	I II	0 83	0 0	0 83	0 0	0 0	0 0	0 0	0 0
din care:		0							
1.4.1 Active fixe	I II	0 0							
1.4.2 Reparatii capitale aferente activelor f	I II	0 83	0 0	0 83					
1.4.3 Transferuri de capital	I II	0 0							
1.4.4 Transferuri interne	I II	0 0	0 0	0 0	0 0	0 0	0 0	0 0	0 0
din care:		0							
1.4.4.1. Programe cu finantare rambursab	I II	0 0							
1.4.4.2. Programe PHARE si alte program cu finantare nerambursabila	I II	0 0							
1.4.4.3. Programe ISPA	I II	0 0							
1.4.4.4. Programe SAPARD	I II	0 0							
1.4.4.5. Cofinantarea asistentei financiare nerambursabile post-aderare	I II	0 0							
1.4.4.6. Investitii ale agentilor economici c capital de stat	I II	0 0							
1.4.5. Fondul national de dezvoltare	I II	0 0							
1.5 Fonduri externe de preaderare	I II	0 0							
1.6 Fonduri externe de postaderare	I II	0 0							
1.7 Alte surse (cont: 50.02.40)	I II	429 346	429 346		0 0	0 0			
2. Proiecția costurilor de funcționare și de întreținere după PIF (preliminări)									

PRIMAR
TOADER MUGUR MIHAI

DIRECTOR
CORNELIU DRUG

VIZAT
spre neschimbare,
SECRETAR,

FORMULAR:

FIȘA OBIECTIVULUI / PROIECTULUI / CATEGORIEI DE INVESTIȚII

Reabilitarea termică a blocului

Pantelimon sos. nr. 326, Bloc D2

Tipul cheltuielii: (A - obiectiv (proiect) în continuare, B - obiectiv (proiect) nou, C - alte cheltuieli de investiții)

A. DATE GENERALE:

1. Date geografice:

1.1 Județ/Sector

Sector 2

1.2 Municipiu/Oraș/Comună

București

1.3 Amplasament

Pantelimon sos. nr. 326, Bloc D2

2. Date referitoare la studiul de fezabilitate

2.1 Numărul și data aprobării studiului de fezabilitate (Hotărâre/Decizie HG)

HCLS 2 nr. 163 / 2010

B. DATE PRIVIND PRINCIPALII INDICATORI TEHNICO-ECONOMICI APROBAȚI

1. Valoarea totală aprobată (mii lei)

31.03.2011

2.061

2. Capacități aprobate (în unități fizice)

-

3. Durata de realizare aprobată (număr luni)

7

C. DATE PRIVIND DERULAREA LUCRĂRILOR

1. Valoarea totală la deschiderea finanțării (mii lei)

1673

2. Durata de realizare contractată (număr luni)

3. Data începerii investiției (luna.....anul.....)

4. Data programată a terminării și PIF (luna.....anul.....)

5. Valoarea decontată până la 31 decembrie 2017 (mii lei)

1291

6. Valoarea programată în anul 2018 (mii lei)

382

7. Valoare ramasă de finanțat la 31.12.2018 (mii lei)

0

VIZAT
spre neschimbare,
SECRETAR,

D. EȘALONAREA VALORII RĂMASE DE FINANȚAT, SURSELE DE FINANȚARE ȘI COSTURILE DE FUNCȚIONARE ȘI DE ÎNTREȚINERE DUPĂ PUNEREA ÎN FUNCȚIUNE A INVESTIȚIEI

- I Credite de angajament
II Credite bugetare

-mii lei -

Surse de finanțare și costuri de funcționare	I II	TOTAL 2=3+...+9	Cheltuieli efectuate până la 31.12.2017	Program 2018	EȘALONAREA VALORII RĂMASE DE FINANȚAT				
					Propuneri 2019	ESTIMĂRI			
						2020	2021	2022	anii ulteriori
0	1	2=3+...+9	3	4	5	6	7	8	9
1. Total surse de finanțare a investiției	I II	1673 1673	1673 1291	0 382	0 0	0 0	0 0	0 0	0 0
1.1 Surse proprii	I II	0 0							
1.2 Credite interne	I II	0 0							
1.3 Credite externe	I II	1451 1451	1451 1069	0 382	0 0	0 0			
1.4 Buget local	I II	0 0	0 0	0 0	0 0	0 0	0 0	0 0	0 0
din care:		0							
1.4.1 Active fixe	I II	0 0							
1.4.2 Reparatii capitale aferente activelor f	I II	0 0	0 0	0 0					
1.4.3 Transferuri de capital	I II	0 0							
1.4.4 Transferuri interne	I II	0 0	0 0	0 0	0 0	0 0	0 0	0 0	0 0
din care:		0							
1.4.4.1. Programe cu finantare rambursab	I II	0 0							
1.4.4.2. Programe PHARE si alte program cu finantare nerambursabila	I II	0 0							
1.4.4.3. Programe ISPA	I II	0 0							
1.4.4.4. Programe SAPARD	I II	0 0							
1.4.4.5. Cofinantarea asistentei financiare nerambursabile post-aderare	I II	0 0							
1.4.4.6. Investitii ale agentilor economici c capital de stat	I II	0 0							
1.4.5. Fondul national de dezvoltare	I II	0 0							
1.5 Fonduri externe de preaderare	I II	0 0							
1.6 Fonduri externe de postaderare	I II	0 0							
1.7 Alte surse (cont: 50.02.40)	I II	222 222	222 222		0 0	0 0			
2. Proiecția costurilor de funcționare și de întreținere după PIF (preliminări)									

PRIMAR
TOADER MUGUR MIHAI



DIRECTOR
CORNELIU DRUG

VIZAT
spre neschimbare,
SECRETAR,

FORMULAR:

FIȘA OBIECTIVULUI / PROIECTULUI / CATEGORIEI DE INVESTIȚII

Reabilitarea termică a blocului

Pantelimon sos. nr. 84, Bloc 409B

Tipul cheltuielii: (A - obiectiv (proiect) în continuare, B - obiectiv (proiect) nou, C - alte cheltuieli de investiții)

A. DATE GENERALE:

1. Date geografice:

1.1 Județ/Sector

Sector 2

1.2 Municipiu/Oraș/Comună

București

1.3 Amplasament

Pantelimon sos. nr. 84, Bloc 409B

2. Date referitoare la studiul de fezabilitate

2.1 Numărul și data aprobării studiului de fezabilitate (Hotărâre/Decizie HG)

HCLS 2 nr. 163 / 2010

B. DATE PRIVIND PRINCIPALII INDICATORI TEHNICO-ECONOMICI APROBAȚI

1. Valoarea totală aprobată (mii lei)

31.03.2011

1.782

2. Capacități aprobate (în unități fizice)

-

3. Durata de realizare aprobată (număr luni)

7

C. DATE PRIVIND DERULAREA LUCRĂRILOR

1. Valoarea totală la deschiderea finanțării (mii lei)

1247

2. Durata de realizare contractată (număr luni)

3. Data începerii investiției (luna.....anul.....)

4. Data programată a terminării și PIF (luna.....anul.....)

5. Valoarea decontată până la 31 decembrie 2017 (mii lei)

1190

6. Valoarea programată în anul 2018 (mii lei)

57

7. Valoare ramasă de finanțat la 31.12.2018 (mii lei)

0

VIZAT
spre neschimbare,
SECRETAR,

D. EȘALONAREA VALORII RĂMASE DE FINANȚAT, SURSELE DE FINANȚARE ȘI COSTURILE DE FUNCȚIONARE ȘI DE ÎNTREȚINERE DUPĂ PUNEREA ÎN FUNCȚIUNE A INVESTIȚIEI

- I Credite de angajament
II Credite bugetare

-mii lei -

Surse de finanțare și costuri de funcționare	I II	TOTAL 2=3+...+9	Cheltuieli efectuate până la 31.12.2017	Program 2018	EȘALONAREA VALORII RĂMASE DE FINANȚAT				
					Propuneri 2019	ESTIMĂRI			
						2020	2021	2022	anii ulteriori
0	1		3	4	5	6	7	8	9
1. Total surse de finanțare a investiției	I II	1247 1247	1247 1190	0 57	0 0	0 0	0 0	0 0	0 0
1.1 Surse proprii	I II	0 0							
1.2 Credite interne	I II	0 0							
1.3 Credite externe	I II	1111 1111	1111 1054	0 57	0 0	0 0			
1.4 Buget local	I II	0 0	0 0	0 0	0 0	0 0	0 0	0 0	0 0
din care:		0							
1.4.1 Active fixe	I II	0 0							
1.4.2 Reparatii capitale aferente activelor f	I II	0 0	0 0	0 0					
1.4.3 Transferuri de capital	I II	0 0							
1.4.4 Transferuri interne	I II	0 0	0 0	0 0	0 0	0 0	0 0	0 0	0 0
din care:		0							
1.4.4.1. Programe cu finantare rambursab	I II	0 0							
1.4.4.2. Programe PHARE si alte program cu finantare nerambursabila	I II	0 0							
1.4.4.3. Programe ISPA	I II	0 0							
1.4.4.4. Programe SAPARD	I II	0 0							
1.4.4.5. Cofinantarea asistentei financiare nerambursabile post-aderare	I II	0 0							
1.4.4.6. Investitii ale agentilor economici c capital de stat	I II	0 0							
1.4.5. Fondul national de dezvoltare	I II	0 0							
1.5 Fonduri externe de preaderare	I II	0 0							
1.6 Fonduri externe de postaderare	I II	0 0							
1.7 Alte surse (cont: 50.02.40)	I II	136 136	136 136		0 0	0 0			
2. Proiecția costurilor de funcționare și de întreținere după PIF (preliminări)									

PRIMAR
TOADER MUGUR MIHAI
PRIMAR
SECRETORULUI 2 AL MUNICIPIULUI BUCUREȘTI

DIRECTOR
CORNELIU DRUG

VIZAT
pe ne schimbare,
SECRETAR,

FORMULAR:

FIȘA OBIECTIVULUI / PROIECTULUI / CATEGORIEI DE INVESTIȚII

Reabilitarea termică a blocului

Pantelimon sos. nr.148, Bloc 100

Tipul cheltuielii: (A - obiectiv (proiect) în continuare, B - obiectiv (proiect) nou, C - alte cheltuieli de investiții)

A. DATE GENERALE:

1. Date geografice:

1.1 Județ/Sector

Sector 2

1.2 Municipiu/Oraș/Comună

București

1.3 Amplasament

Pantelimon sos. nr.148, Bloc 100

2. Date referitoare la studiul de fezabilitate

2.1 Numărul și data aprobării studiului de fezabilitate (Hotarare/Decizie HG)

HCLS 2 nr. 163 / 2010

B. DATE PRIVIND PRINCIPALII INDICATORI TEHNICO-ECONOMICI APROBAȚI

1. Valoarea totală aprobată (mii lei)

31.03.2011

2.947

2. Capacități aprobate (în unități fizice)

-

-

3. Durata de realizare aprobată (număr luni)

7

C. DATE PRIVIND DERULAREA LUCRĂRILOR

1. Valoarea totală la deschiderea finanțării (mii lei)

2424

2. Durata de realizare contractată (număr luni)

3. Data începerii investiției (luna.....anul.....)

4. Data programată a terminării și PIF (luna.....anul.....)

5. Valoarea decontată până la 31 decembrie 2017 (mii lei)

1977

6. Valoarea programată în anul 2018 (mii lei)

447

7. Valoare ramasă de finanțat la 31.12.2018 (mii lei)

0

VIZAT
spre neschimbare,
SECRETAR,


D. EȘALONAREA VALORII RĂMASE DE FINANȚAT, SURSELE DE FINANȚARE ȘI COSTURILE DE FUNCȚIONARE ȘI DE ÎNTREȚINERE DUPĂ PUNEREA ÎN FUNCȚIUNE A INVESTIȚIEI

- I Credite de angajament
II Credite bugetare

-mii lei -

Surse de finanțare și costuri de funcționare	I II	TOTAL 2=3+...+9	Cheltuieli efectuate până la 31.12.2017	Program 2018	EȘALONAREA VALORII RĂMASE DE FINANȚAT				
					Propuneri 2019	ESTIMĂRI			
						2020	2021	2022	anii ulteriori
0			3	4	5	6	7	8	9
1. Total surse de finanțare a investiției	I II	2424 2424	2424 1977	0 447	0 0	0 0	0 0	0 0	0 0
1.1 Surse proprii	I II	0 0							
1.2 Credite interne	I II	0 0							
1.3 Credite externe	I II	2181 2181	2181 1734	0 447	0 0	0 0			
1.4 Buget local	I II	0 0	0 0	0 0	0 0	0 0	0 0	0 0	0 0
din care:		0							
1.4.1 Active fixe	I II	0 0							
1.4.2 Reparatii capitale aferente activelor f	I II	0 0	0 0	0 0					
1.4.3 Transferuri de capital	I II	0 0							
1.4.4 Transferuri interne	I II	0 0	0 0	0 0	0 0	0 0	0 0	0 0	0 0
din care:		0							
1.4.4.1. Programe cu finantare rambursab	I II	0 0							
1.4.4.2. Programe PHARE si alte program cu finantare nerambursabila	I II	0 0							
1.4.4.3. Programe ISPA	I II	0 0							
1.4.4.4. Programe SAPARD	I II	0 0							
1.4.4.5. Cofinantarea asistentei financiare nerambursabile post-aderare	I II	0 0							
1.4.4.6. Investitii ale agentilor economici c capital de stat	I II	0 0							
1.4.5. Fondul national de dezvoltare	I II	0 0							
1.5 Fonduri externe de preaderare	I II	0 0							
1.6 Fonduri externe de postaderare	I II	0 0							
1.7 Alte surse (cont: 50.02.40)	I II	243 243	243 243		0 0	0 0			
2. Proiecția costurilor de funcționare și de întreținere după PIF (preliminări)									

PRIMAR
TOADER MUGUR MIHAI



DIRECTOR
CORNELIU DRUG

VIZAT
spre neschimbare,
SECRETAR,

FORMULAR:

FIȘA OBIECTIVULUI / PROIECTULUI / CATEGORIEI DE INVESTIȚII

Reabilitarea termică a blocului

Pantelimon sos. nr. 107, Bloc 400

Tipul cheltuielii: (A - obiectiv (proiect) în continuare, B - obiectiv (proiect) nou, C - alte cheltuieli de investiții)

A. DATE GENERALE:

1. Date geografice:

1.1 Județ/Sector

Sector 2
București

1.2 Municipiu/Oraș/Comună

1.3 Amplasament

Pantelimon sos. nr. 107, Bloc 400

2. Date referitoare la studiul de fezabilitate

2.1 Numărul și data aprobării studiului de fezabilitate (Hotărâre/Decizie HG)

HCLS 2 nr. 163 / 2010

B. DATE PRIVIND PRINCIPALII INDICATORI TEHNICO-ECONOMICI APROBAȚI

1. Valoarea totală aprobată (mii lei)

31.03.2011

1.005

2. Capacități aprobate (în unități fizice)

-

-

3. Durata de realizare aprobată (număr luni)

7

C. DATE PRIVIND DERULAREA LUCRĂRILOR

1. Valoarea totală la deschiderea finanțării (mii lei)

518

2. Durata de realizare contractată (număr luni)

3. Data începerii investiției (luna.....anul.....)

4. Data programată a terminării și PIF (luna.....anul.....)

5. Valoarea decontată până la 31 decembrie 2017 (mii lei)

505

6. Valoarea programată în anul 2018 (mii lei)

13

7. Valoare ramasă de finanțat la 31.12.2018 (mii lei)

0

VIZAT
spre neschimbare,
SECRETAR,

D. EȘALONAREA VALORII RĂMASE DE FINANȚAT, SURSELE DE FINANȚARE ȘI COSTURILE DE FUNCȚIONARE ȘI DE ÎNTREȚINERE DUPĂ PUNEREA ÎN FUNCȚIUNE A INVESTIȚIEI

- I Credite de angajament
II Credite bugetare

-mii lei -

Surse de finanțare și costuri de funcționare	I II	TOTAL 2=3+...+9	Cheltuieli efectuate până la 31.12.2017	Program 2018	EȘALONAREA VALORII RĂMASE DE FINANȚAT				
					Propuneri 2019	ESTIMĂRI			
						2020	2021	2022	anii ulteriori
0	1	2=3+...+9	3	4	5	6	7	8	9
1. Total surse de finanțare a investiției	I II	518 518	518 505	0 13	0 0	0 0	0 0	0 0	0 0
1.1 Surse proprii	I II	0 0							
1.2 Credite interne	I II	0 0							
1.3 Credite externe	I II	411 411	411 398	0 13	0 0	0 0			
1.4 Buget local	I II	0 0	0 0	0 0	0 0	0 0	0 0	0 0	0 0
din care:		0							
1.4.1 Active fixe	I II	0 0							
1.4.2 Reparatii capitale aferente activelor f	I II	0 0	0 0	0 0					
1.4.3 Transferuri de capital	I II	0 0							
1.4.4 Transferuri interne	I II	0 0	0 0	0 0	0 0	0 0	0 0	0 0	0 0
din care:		0							
1.4.4.1. Programe cu finantare rambursab	I II	0 0							
1.4.4.2. Programe PHARE si alte program cu finantare nerambursabila	I II	0 0							
1.4.4.3. Programe ISPA	I II	0 0							
1.4.4.4. Programe SAPARD	I II	0 0							
1.4.4.5. Cofinantarea asistentei financiare nerambursabile post-aderare	I II	0 0							
1.4.4.6. Investitii ale agentilor economici c capital de stat	I II	0 0							
1.4.5. Fondul national de dezvoltare	I II	0 0							
1.5 Fonduri externe de preaderare	I II	0 0							
1.6 Fonduri externe de postaderare	I II	0 0							
1.7 Alte surse (cont: 50.02.40)	I II	107 107	107 107		0 0	0 0			
2. Proiecția costurilor de funcționare și de întreținere după PIF (preliminări)									

PRIMAR
TOADER MUGUR MIHAI



DIRECTOR
CORNELIU DRUG

VIZAT
spre neschimbare,
SECRETAR,

FORMULAR:

FIȘA OBIECTIVULUI / PROIECTULUI / CATEGORIEI DE INVESTIȚII

Reabilitarea termică a blocului

Pantelimon sos. nr. 119, Bloc 205, sc A

Tipul cheltuielii: (A - obiectiv (proiect) în continuare, B - obiectiv (proiect) nou, C - alte cheltuieli de investiții)

A. DATE GENERALE:

1. Date geografice:

1.1 Județ/Sector

1.2 Municipiu/Oraș/Comună

1.3 Amplasament

2. Date referitoare la studiul de fezabilitate

2.1 Numărul și data aprobării studiului de fezabilitate (Hotărâre/Decizie HG)

Sector 2
București

Pantelimon sos. nr. 119, Bloc 205,
sc A

HCLS 2 nr. 163 / 2010

B. DATE PRIVIND PRINCIPALII INDICATORI TEHNICO-ECONOMICI APROBAȚI

1. Valoarea totală aprobată (mii lei)

31.03.2011

933

2. Capacități aprobate (în unități fizice)

-

3. Durata de realizare aprobată (număr luni)

7

C. DATE PRIVIND DERULAREA LUCRĂRILOR

1. Valoarea totală la deschiderea finanțării (mii lei)

371

2. Durata de realizare contractată (număr luni)

3. Data începerii investiției (luna.....anul.....)

4. Data programată a terminării și PIF (luna.....anul.....)

5. Valoarea decontată până la 31 decembrie 2017 (mii lei)

369

6. Valoarea programată în anul 2018 (mii lei)

2

7. Valoare ramașă de finanțat la 31.12.2018 (mii lei)

0

VIZAT
spre neschimbare,
SECRETAR,

D. EȘALONAREA VALORII RĂMASE DE FINANȚAT, SURSELE DE FINANȚARE ȘI COSTURILE DE FUNCȚIONARE ȘI DE ÎNTREȚINERE DUPĂ PUNEREA ÎN FUNCȚIUNE A INVESTIȚIEI

- I Credite de angajament
II Credite bugetare

-mii lei -

Surse de finanțare și costuri de funcționare	I II	TOTAL 2=3+...+9	Cheltuieli efectuate până la 31.12.2017	Program 2018	EȘALONAREA VALORII RĂMASE DE FINANȚAT				
					Propuneri 2019	ESTIMĂRI			
						2020	2021	2022	anii ulteriori
0			3	4	5	6	7	8	9
1. Total surse de finanțare a investiției	I II	371 371	371 369	0 2	0 0	0 0	0 0	0 0	0 0
1.1 Surse proprii	I II	0 0							
1.2 Credite interne	I II	0 0							
1.3 Credite externe	I II	299 299	299 297	0 2	0 0	0 0			
1.4 Buget local	I II	0 0	0 0	0 0	0 0	0 0	0 0	0 0	0 0
din care:		0							
1.4.1 Active fixe	I II	0 0							
1.4.2 Reparatii capitale aferente activelor f	I II	0 0	0 0	0 0					
1.4.3 Transferuri de capital	I II	0 0							
1.4.4 Transferuri interne	I II	0 0	0 0	0 0	0 0	0 0	0 0	0 0	0 0
din care:		0							
1.4.4.1. Programe cu finantare rambursab	I II	0 0							
1.4.4.2. Programe PHARE si alte program cu finantare nerambursabila	I II	0 0							
1.4.4.3. Programe ISPA	I II	0 0							
1.4.4.4. Programe SAPARD	I II	0 0							
1.4.4.5. Cofinantarea asistentei financiare nerambursabile post-aderare	I II	0 0							
1.4.4.6. Investitii ale agentilor economici c capital de stat	I II	0 0							
1.4.5. Fondul national de dezvoltare	I II	0 0							
1.5 Fonduri externe de preaderare	I II	0 0							
1.6 Fonduri externe de postaderare	I II	0 0							
1.7 Alte surse (cont: 50.02.40)	I II	72 72	72 72		0 0	0 0			
2. Proiecția costurilor de funcționare și de întreținere după PIF (preliminări)									

PRIMAR
TOADER MUGUR MIHAI

DIRECTOR
CORNELIU DRUG

VIZAT
spre neschimbare,
SECRETAR,

FORMULAR:

FIȘA OBIECTIVULUI / PROIECTULUI / CATEGORIEI DE INVESTIȚII

Reabilitarea termică a blocului

Pantelimon sos. Nr. 245, Bl. 51, Sc. A

Tipul cheltuielii: (A - obiectiv (proiect) în continuare, B - obiectiv (proiect) nou, C - alte cheltuieli de investiții)

A. DATE GENERALE:

1. Date geografice:

1.1 Județ/Sector

1.2 Municipiu/Oraș/Comună

1.3 Amplasament

2. Date referitoare la studiul de fezabilitate

2.1 Numărul și data aprobării studiului de fezabilitate (Hotărare/Decizie HG)

Sector 2
București
Pantelimon sos. Nr. 245, Bl. 51,
Sc. A

HCLS 2 nr. 61 / 2011

B. DATE PRIVIND PRINCIPALII INDICATORI TEHNICO-ECONOMICI APROBAȚI

1. Valoarea totală aprobată (mii lei)

31.03.2011

2.377

2. Capacități aprobate (în unități fizice)

-

3. Durata de realizare aprobată (număr luni)

7

C. DATE PRIVIND DERULAREA LUCRĂRILOR

1. Valoarea totală la deschiderea finanțării (mii lei)

2020

2. Durata de realizare contractată (număr luni)

3. Data începerii investiției (luna.....anul.....)

4. Data programată a terminării și PIF (luna.....anul.....)

5. Valoarea decontată până la 31 decembrie 2017 (mii lei)

1339

6. Valoarea programată în anul 2018 (mii lei)

681

7. Valoare ramasă de finanțat la 31.12.2018 (mii lei)

0

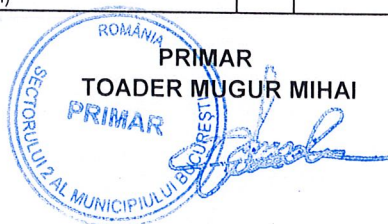
VIZAT
spre neschimbare,
SECRETAR,

D. EȘALONAREA VALORII RĂMASE DE FINANȚAT, SURSELE DE FINANȚARE ȘI COSTURILE DE FUNCȚIONARE ȘI DE ÎNTREȚINERE DUPĂ PUNEREA ÎN FUNCȚIUNE A INVESTIȚIEI

- I Credite de angajament
II Credite bugetare

-mii lei -

Surse de finanțare și costuri de funcționare	I II	TOTAL 2=3+...+9	Cheltuieli efectuate până la 31.12.2017	Program 2018	EȘALONAREA VALORII RĂMASE DE FINANȚAT				
					Propuneri 2019	ESTIMĂRI			
						2020	2021	2022	anii ulteriori
0	1		3	4	5	6	7	8	9
1. Total surse de finanțare a investiției	I II	2020 2020	2020 1339	0 681	0 0	0 0	0 0	0 0	0 0
1.1 Surse proprii	I II	0 0							
1.2 Credite interne	I II	0 0							
1.3 Credite externe	I II	1798 1798	1798 1117	0 681	0 0	0 0			
1.4 Buget local	I II	0 0	0 0	0 0	0 0	0 0	0 0	0 0	0 0
din care:		0							
1.4.1 Active fixe	I II	0 0							
1.4.2 Reparatii capitale aferente activelor f	I II	0 0	0 0	0 0					
1.4.3 Transferuri de capital	I II	0 0							
1.4.4 Transferuri interne	I II	0 0	0 0	0 0	0 0	0 0	0 0	0 0	0 0
din care:		0							
1.4.4.1. Programe cu finantare rambursab	I II	0 0							
1.4.4.2. Programe PHARE si alte program cu finantare nerambursabila	I II	0 0							
1.4.4.3. Programe ISPA	I II	0 0							
1.4.4.4. Programe SAPARD	I II	0 0							
1.4.4.5. Cofinantarea asistentei financiare nerambursabile post-aderare	I II	0 0							
1.4.4.6. Investitii ale agentilor economici c capital de stat	I II	0 0							
1.4.5. Fondul national de dezvoltare	I II	0 0							
1.5 Fonduri externe de preaderare	I II	0 0							
1.6 Fonduri externe de postaderare	I II	0 0							
1.7 Alte surse (cont: 50.02.40)	I II	222 222	222 222		0 0	0 0			
2. Proiecția costurilor de funcționare și de întreținere după PIF (preliminări)									



DIRECTOR
CORNELIU DRUG



FORMULAR:

FIȘA OBIECTIVULUI / PROIECTULUI / CATEGORIEI DE INVESTIȚII

Reabilitarea termică a blocului

Pantelimon sos. Nr. 245, Bl. 51, Sc. B

Tipul cheltuielii: (A - obiectiv (proiect) în continuare, B - obiectiv (proiect) nou, C - alte cheltuieli de investiții)

A. DATE GENERALE:

1. Date geografice:

1.1 Județ/Sector

1.2 Municipiu/Oraș/Comună

1.3 Amplasament

2. Date referitoare la studiul de fezabilitate

2.1 Numărul și data aprobării studiului de fezabilitate (Hotărare/Decizie HG)

Sector 2
București

Pantelimon sos. Nr. 245, Bl. 51,
Sc. B

HCLS 2 nr. 61 / 2011

B. DATE PRIVIND PRINCIPALII INDICATORI TEHNICO-ECONOMICI APROBAȚI

1. Valoarea totală aprobată (mii lei)

31.03.2011

2. Capacități aprobate (în unități fizice)

-

3. Durata de realizare aprobată (număr luni)

1.539

7

C. DATE PRIVIND DERULAREA LUCRĂRILOR

1. Valoarea totală la deschiderea finanțării (mii lei)

2. Durata de realizare contractată (număr luni)

3. Data începerii investiției (luna.....anul.....)

4. Data programată a terminării și PIF (luna.....anul.....)

5. Valoarea decontată până la 31 decembrie 2017 (mii lei)

6. Valoarea programată în anul 2018 (mii lei)

7. Valoare rmasă de finanțat la 31.12.2018 (mii lei)

1304

893

411

0

VIZAT
spre neschimbare,
SECRETAR,

D. EȘALONAREA VALORII RĂMASE DE FINANȚAT, SURSELE DE FINANȚARE ȘI COSTURILE DE FUNCȚIONARE ȘI DE ÎNTREȚINERE DUPĂ PUNEREA ÎN FUNCȚIUNE A INVESTIȚIEI

- I Credite de angajament
II Credite bugetare

-mii lei -

Surse de finanțare și costuri de funcționare	I II	TOTAL 2=3+...+9	Cheltuieli efectuate până la 31.12.2017	Program 2018	EȘALONAREA VALORII RĂMASE DE FINANȚAT				
					Propuneri 2019	ESTIMĂRI			
						2020	2021	2022	anii ulteriori
0	1		3	4	5	6	7	8	9
1. Total surse de finanțare a investiției	I II	1304 1304	1304 893	0 411	0 0	0 0	0 0	0 0	0 0
1.1 Surse proprii	I II	0 0							
1.2 Credite interne	I II	0 0							
1.3 Credite externe	I II	1078 1078	1078 667	0 411	0 0	0 0			
1.4 Buget local	I II	0 0	0 0	0 0	0 0	0 0	0 0	0 0	0 0
din care:		0							
1.4.1 Active fixe	I II	0 0							
1.4.2 Reparatii capitale aferente activelor f	I II	0 0	0 0	0 0					
1.4.3 Transferuri de capital	I II	0 0							
1.4.4 Transferuri interne	I II	0 0	0 0	0 0	0 0	0 0	0 0	0 0	0 0
din care:		0							
1.4.4.1. Programe cu finantare rambursab	I II	0 0							
1.4.4.2. Programe PHARE si alte program cu finantare nerambursabila	I II	0 0							
1.4.4.3. Programe ISPA	I II	0 0							
1.4.4.4. Programe SAPARD	I II	0 0							
1.4.4.5. Cofinantarea asistentei financiare nerambursabile post-aderare	I II	0 0							
1.4.4.6. Investitii ale agentilor economici c capital de stat	I II	0 0							
1.4.5. Fondul national de dezvoltare	I II	0 0							
1.5 Fonduri externe de preaderare	I II	0 0							
1.6 Fonduri externe de postaderare	I II	0 0							
1.7 Alte surse (cont: 50.02.40)	I II	226 226	226 226		0 0	0 0			
2. Proiecția costurilor de funcționare și de întreținere după PIF (preliminări)									

ROMANIA
PRIMAR
TOADER MUGUR MIHAI



DIRECTOR
CORNELIU DRUG

VIZAT
spre neschimbare,
SECRETAR,

FORMULAR:

FIȘA OBIECTIVULUI / PROIECTULUI / CATEGORIEI DE INVESTIȚII

Reabilitarea termică a blocului

Pantelimon sos. Nr. 245, Bl. 51, Sc. C

Tipul cheltuielii: (A - obiectiv (proiect) în continuare, B - obiectiv (proiect) nou, C - alte cheltuieli de investiții)

A. DATE GENERALE:

1. Date geografice:

1.1 Județ/Sector

1.2 Municipiu/Oraș/Comună

1.3 Amplasament

2. Date referitoare la studiul de fezabilitate

2.1 Numărul și data aprobării studiului de fezabilitate (Hotărâre/Decizie HG)

Sector 2
București

Pantelimon sos. Nr. 245, Bl. 51,
Sc. C

HCLS 2 nr. 61 / 2011

B. DATE PRIVIND PRINCIPALII INDICATORI TEHNICO-ECONOMICI APROBAȚI

1. Valoarea totală aprobată (mii lei)

31.03.2011

1.150

2. Capacități aprobate (în unități fizice)

-

3. Durata de realizare aprobată (număr luni)

7

C. DATE PRIVIND DERULAREA LUCRĂRILOR

1. Valoarea totală la deschiderea finanțării (mii lei)

979

2. Durata de realizare contractată (număr luni)

3. Data începerii investiției (luna.....anul.....)

4. Data programată a terminării și PIF (luna.....anul.....)

5. Valoarea decontată până la 31 decembrie 2017 (mii lei)

655

6. Valoarea programată în anul 2018 (mii lei)

324

7. Valoare rmasă de finanțat la 31.12.2018 (mii lei)

0

VIZAT
spre neschimbare,
SECRETAR,

D. EȘALONAREA VALORII RĂMASE DE FINANȚAT, SURSELE DE FINANȚARE ȘI COSTURILE DE FUNCȚIONARE ȘI DE ÎNTREȚINERE DUPĂ PUNEREA ÎN FUNCȚIUNE A INVESTIȚIEI

- I Credite de angajament
II Credite bugetare

-mii lei -

Surse de finanțare și costuri de funcționare	I II	TOTAL 2=3+...+9	Cheltuieli efectuate până la 31.12.2017	Program 2018	EȘALONAREA VALORII RĂMASE DE FINANȚAT				
					Propuneri 2019	ESTIMĂRI			
						2020	2021	2022	anii ulteriori
0			3	4	5	6	7	8	9
1. Total surse de finanțare a investiției	I II	979 979	655 655	324 324	0 0	0 0	0 0	0 0	0 0
1.1 Surse proprii	I II	0 0							
1.2 Credite interne	I II	0 0							
1.3 Credite externe	I II	775 775	612 612	163 163	0 0	0 0			
1.4 Buget local	I II	161 161	0 0	161 161	0 0	0 0	0 0	0 0	0 0
din care:		0							
1.4.1 Active fixe	I II	0 0							
1.4.2 Reparatii capitale aferente activelor f	I II	161 161	0 0	161 161					
1.4.3 Transferuri de capital	I II	0 0							
1.4.4 Transferuri interne	I II	0 0	0 0	0 0	0 0	0 0	0 0	0 0	0 0
din care:		0							
1.4.4.1. Programe cu finantare rambursab	I II	0 0							
1.4.4.2. Programe PHARE si alte program cu finantare nerambursabila	I II	0 0							
1.4.4.3. Programe ISPA	I II	0 0							
1.4.4.4. Programe SAPARD	I II	0 0							
1.4.4.5. Cofinantarea asistentei financiare nerambursabile post-aderare	I II	0 0							
1.4.4.6. Investitii ale agentilor economici c capital de stat	I II	0 0							
1.4.5. Fondul national de dezvoltare	I II	0 0							
1.5 Fonduri externe de preaderare	I II	0 0							
1.6 Fonduri externe de postaderare	I II	0 0							
1.7 Alte surse (cont: 50.02.40)	I II	43 43	43 43		0 0	0 0			
2. Proiecția costurilor de funcționare și de întreținere după PIF (preliminări)									

ROMÂNIA
SECRETARIATUL DE STAT AL MUNICIPIULUI BUCUREȘTI
PRIMĂR

TOADER MUGUR MIHAI

DIRECTOR
CORNELIU DRUG

VIZAT
spre neschimbare,
SECRETAR,

FORMULAR:

FIȘA OBIECTIVULUI / PROIECTULUI / CATEGORIEI DE INVESTIȚII

Reabilitarea termică a blocului

Pantelimon sos. Nr. 248-250, Bl. 59-60, Sc. C

Tipul cheltuielii: (A - obiectiv (proiect) în continuare, B - obiectiv (proiect) nou, C - alte cheltuieli de investiții)

A. DATE GENERALE:

1. Date geografice:

1.1 Județ/Sector

1.2 Municipiu/Oraș/Comună

1.3 Amplasament

2. Date referitoare la studiul de fezabilitate

2.1 Numărul și data aprobării studiului de fezabilitate (Hotărare/Decizie HG)

Sector 2

București

Pantelimon sos. Nr. 248-250, Bl.
59-60, Sc. C

HCLS 2 nr. 61 / 2011

B. DATE PRIVIND PRINCIPALII INDICATORI TEHNICO-ECONOMICI APROBAȚI

1. Valoarea totală aprobată (mii lei)

31.03.2011

1.504

2. Capacități aprobate (în unități fizice)

-

-

3. Durata de realizare aprobată (număr luni)

7

C. DATE PRIVIND DERULAREA LUCRĂRILOR

1. Valoarea totală la deschiderea finanțării (mii lei)

1304

2. Durata de realizare contractată (număr luni)

3. Data începerii investiției (luna.....anul.....)

4. Data programată a terminării și PIF (luna.....anul.....)

5. Valoarea decontată până la 31 decembrie 2017 (mii lei)

974

6. Valoarea programată în anul 2018 (mii lei)

330

7. Valoare rmasă de finanțat la 31.12.2018 (mii lei)

0

VIZAT
spre neschimbare,
SECRETAR,

D. EȘALONAREA VALORII RĂMASE DE FINANȚAT, SURSELE DE FINANȚARE ȘI COSTURILE DE FUNCȚIONARE ȘI DE ÎNTREȚINERE DUPĂ PUNEREA ÎN FUNCȚIUNE A INVESTIȚIEI

- I Credite de angajament
II Credite bugetare

-mii lei -

Surse de finanțare și costuri de funcționare	I II	TOTAL 2=3+...+9	Cheltuieli efectuate până la 31.12.2017	Program 2018	EȘALONAREA VALORII RĂMASE DE FINANȚAT				
					Propuneri 2019	ESTIMĂRI			
						2020	2021	2022	anii ulteriori
0	1		3	4	5	6	7	8	9
1. Total surse de finanțare a investiției	I II	1304 1304	1304 974	0 330	0 0	0 0	0 0	0 0	0 0
1.1 Surse proprii	I II	0 0							
1.2 Credite interne	I II	0 0							
1.3 Credite externe	I II	1000 1000	1000 671	0 329	0 0	0 0			
1.4 Buget local	I II	0 1	0 0	0 1	0 0	0 0	0 0	0 0	0 0
din care:		0							
1.4.1 Active fixe	I II	0 0							
1.4.2 Reparatii capitale aferente activelor f	I II	0 1	0 0	0 1					
1.4.3 Transferuri de capital	I II	0 0							
1.4.4 Transferuri interne	I II	0 0	0 0	0 0	0 0	0 0	0 0	0 0	0 0
din care:		0							
1.4.4.1. Programe cu finantare rambursab	I II	0 0							
1.4.4.2. Programe PHARE si alte program cu finantare nerambursabila	I II	0 0							
1.4.4.3. Programe ISPA	I II	0 0							
1.4.4.4. Programe SAPARD	I II	0 0							
1.4.4.5. Cofinantarea asistentei financiare nerambursabile post-aderare	I II	0 0							
1.4.4.6. Investitii ale agentilor economici c capital de stat	I II	0 0							
1.4.5. Fondul national de dezvoltare	I II	0 0							
1.5 Fonduri externe de preaderare	I II	0 0							
1.6 Fonduri externe de postaderare	I II	0 0							
1.7 Alte surse (cont: 50.02.40)	I II	304 303	304 303		0 0	0 0			
2. Proiecția costurilor de funcționare și de întreținere după PIF (preliminări)									

PRIMAR
TOADER MUGUR MIHAI



DIRECTOR
CORNELIU DRUG

