

FORMULAR:

FIȘA OBIECTIVULUI / PROIECTULUI / CATEGORIEI DE INVESTIȚII

Reabilitarea termică a blocului

GHEORGHE ȚIȚEA NR. 10, BL. 56 BIS

Tipul cheltuielii: (A - obiectiv (proiect) în continuare, B - obiectiv (proiect) nou, C - alte cheltuieli de investiții)

A. DATE GENERALE:

1. Date geografice:

1.1 Județ/Sector

1.2 Municipiu/Oraș/Comună

1.3 Amplasament

2. Date referitoare la studiul de fezabilitate

2.1 Numărul și data aprobării studiului de fezabilitate (Hotărare/Decizie HG)

Sector 2

București

GHEORGHE ȚIȚEA NR. 10, BL.
56 BIS

HCLS 2 nr. 108 / 2012

B. DATE PRIVIND PRINCIPALII INDICATORI TEHNICO-ECONOMICI APROBAȚI

1. Valoarea totală aprobată (mii lei)

631

2. Capacități aprobate (în unități fizice)

-

3. Durata de realizare aprobată (număr luni)

C. DATE PRIVIND DERULAREA LUCRĂRILOR

1. Valoarea totală la deschiderea finanțării (mii lei)

577

2. Durata de realizare contractată (număr luni)

3. Data începerii investiției (luna.....anul.....)

4. Data programată a terminării și PIF (luna.....anul.....)

5. Valoarea decontată până la 31 decembrie 2017 (mii lei)

394

6. Valoarea programată în anul 2018 (mii lei)

126

7. Valoare ramasă de finanțat la 31.12.2018 (mii lei)

57

VIZAT
spre neschimbare,
SECRETAR,

D. EȘALONAREA VALORII RĂMASE DE FINANȚAT, SURSELE DE FINANȚARE ȘI COSTURILE DE FUNCȚIONARE ȘI DE ÎNTREȚINERE DUPĂ PUNEREA ÎN FUNCȚIUNE A INVESTIȚIEI

- I Credite de angajament
II Credite bugetare

-mii lei -

Surse de finanțare și costuri de funcționare	I II	TOTAL	Cheltuieli efectuate până la 31.12.2017	Program 2018	EȘALONAREA VALORII RĂMASE DE FINANȚAT				
					Propuneri 2019	ESTIMĂRI			
						2020	2021	2022	anii ulteriori
0	1	2=3+...+9	3	4	5	6	7	8	9
1. Total surse de finanțare a investiției	I II	577 577	394 394	126 126	57 57	0 0	0 0	0 0	0 0
1.1 Surse proprii	I II	0 0							
1.2 Credite interne	I II	0 0							
1.3 Credite externe	I II	181 181	0 0	124 124	57 57	0 0	0 0	0 0	0 0
1.4 Buget local	I II	396 396	394 394	2 2	0 0	0 0	0 0	0 0	0 0
din care:		0							
1.4.1 Active fixe	I II	0 0							
1.4.2 Reparatii capitale aferente activelor f	I II	577 577	394 394	126 126	57 57	0 0	0 0	0 0	0 0
1.4.3 Transferuri de capital	I II	0 0							
1.4.4 Transferuri interne	I II	0 0	0 0	0 0	0 0	0 0	0 0	0 0	0 0
din care:		0							
1.4.4.1. Programe cu finantare rambursab	I II	0 0							
1.4.4.2. Programe PHARE si alte program cu finantare nerambursabila	I II	0 0							
1.4.4.3. Programe ISPA	I II	0 0							
1.4.4.4. Programe SAPARD	I II	0 0							
1.4.4.5. Cofinantarea asistentei financiare nerambursabile post-aderare	I II	0 0							
1.4.4.6. Investitii ale agentilor economici c capital de stat	I II	0 0							
1.4.5. Fondul national de dezvoltare	I II	0 0							
1.5 Fonduri externe de preaderare	I II	0 0							
1.6 Fonduri externe de postaderare	I II	0 0							
1.7 Alte surse (cont: 50.02.40)	I II	0 0	0 0						
2. Proiecția costurilor de funcționare și de întreținere după PIF (preliminări)									

PRIMAR
TOADER MUGUR MIHAI



DIRECTOR
CORNELIU DRUG

VIZAT
spre neschimbare,
SECRETAR,

FORMULAR:

FIȘA OBIECTIVULUI / PROIECTULUI / CATEGORIEI DE INVESTIȚII

Reabilitarea termică a blocului

GRIGORE IONESCU NR. 83, BL. 44

Tipul cheltuielii: (A - obiectiv (proiect) în continuare, B - obiectiv (proiect) nou, C - alte cheltuieli de investiții)

A. DATE GENERALE:

1. Date geografice:

1.1 Județ/Sector

1.2 Municipiu/Oraș/Comună

1.3 Amplasament

2. Date referitoare la studiul de fezabilitate

2.1 Numărul și data aprobării studiului de fezabilitate (Hotărare/Decizie HG)

Sector 2

București

GRIGORE IONESCU NR. 83, BL.
44

HCL 2 nr. 108 / 2012

B. DATE PRIVIND PRINCIPALII INDICATORI TEHNICO-ECONOMICI APROBAȚI

1. Valoarea totală aprobată (mii lei)

2. Capacități aprobate (în unități fizice)

3. Durata de realizare aprobată (număr luni)

1.257

C. DATE PRIVIND DERULAREA LUCRĂRILOR

1. Valoarea totală la deschiderea finanțării (mii lei)

2. Durata de realizare contractată (număr luni)

3. Data începerii investiției (luna.....anul.....)

4. Data programată a terminării și PIF (luna.....anul.....)

5. Valoarea decontată până la 31 decembrie 2017 (mii lei)

6. Valoarea programată în anul 2018 (mii lei)

7. Valoare ramasă de finanțat la 31.12.2018 (mii lei)

908

626

282

0

VIZAT
spre neschimbare,
SECRETAR,

D. EȘALONAREA VALORII RĂMASE DE FINANȚAT, SURSELE DE FINANȚARE ȘI COSTURILE DE FUNCȚIONARE ȘI DE ÎNTREȚINERE DUPĂ PUNEREA ÎN FUNCȚIUNE A INVESTIȚIEI

- I Credite de angajament
II Credite bugetare

-mii lei -

Surse de finanțare și costuri de funcționare	I II	TOTAL 2=3+...+9	Cheltuieli efectuate până la 31.12.2017	Program 2018	EȘALONAREA VALORII RĂMASE DE FINANȚAT				
					Propuneri 2019	ESTIMĂRI			
						2020	2021	2022	anii ulteriori
0	1		3	4	5	6	7	8	9
1. Total surse de finanțare a investiției	I II	908 908	626 626	282 282	0 0	0 0	0 0	0 0	0 0
1.1 Surse proprii	I II	0 0							
1.2 Credite interne	I II	0 0							
1.3 Credite externe	I II	279 279	0 0	279 279	0 0	0 0	0 0	0 0	0 0
1.4 Buget local	I II	629 629	626 626	3 3	0 0	0 0	0 0	0 0	0 0
din care:		0							
1.4.1 Active fixe	I II	0 0							
1.4.2 Reparatii capitale aferente activelor fixe	I II	908 908	626 626	282 282		0 0	0 0	0 0	0 0
1.4.3 Transferuri de capital	I II	0 0							
1.4.4 Transferuri interne	I II	0 0	0 0	0 0	0 0	0 0	0 0	0 0	0 0
din care:		0							
1.4.4.1. Programe cu finantare rambursabila	I II	0 0							
1.4.4.2. Programe PHARE si alte programe cu finantare nerambursabila	I II	0 0							
1.4.4.3. Programe ISPA	I II	0 0							
1.4.4.4. Programe SAPARD	I II	0 0							
1.4.4.5. Cofinantarea asistentei financiare nerambursabile post-aderare	I II	0 0							
1.4.4.6. Investitii ale agentilor economici cu capital de stat	I II	0 0							
1.4.5. Fondul national de dezvoltare	I II	0 0							
1.5 Fonduri externe de preaderare	I II	0 0							
1.6 Fonduri externe de postaderare	I II	0 0							
1.7 Alte surse (cont: 50.02.40)	I II	0 0	0 0						
2. Proiecția costurilor de funcționare și de întreținere după PIF (preliminări)									

PRIMAR
TOADER MUGUR MIHAI



DIRECTOR
CORNELIU DRUG

VIZAT
spre neschimbare,
SECRETAR,

FORMULAR:

FIȘA OBIECTIVULUI / PROIECTULUI / CATEGORIEI DE INVESTIȚII

Reabilitarea termică a blocului

IRIMICULUI NR. 3, BL. 3, SC. 1

Tipul cheltuielii: (A - obiectiv (proiect) în continuare, B - obiectiv (proiect) nou, C - alte cheltuieli de investiții)

A. DATE GENERALE:

1. Date geografice:

1.1 Județ/Sector

Sector 2

1.2 Municipiu/Oraș/Comună

București

1.3 Amplasament

IRIMICULUI NR. 3, BL. 3, SC. 1

2. Date referitoare la studiul de fezabilitate

2.1 Numărul și data aprobării studiului de fezabilitate (Hotărâre/Decizie HG)

HCLS 2 nr. 108 / 2012

B. DATE PRIVIND PRINCIPALII INDICATORI TEHNICO-ECONOMICI APROBAȚI

1. Valoarea totală aprobată (mii lei)

1.030

2. Capacități aprobate (în unități fizice)

-

-

3. Durata de realizare aprobată (număr luni)

C. DATE PRIVIND DERULAREA LUCRĂRILOR

1. Valoarea totală la deschiderea finanțării (mii lei)

760

2. Durata de realizare contractată (număr luni)

3. Data începerii investiției (luna.....anul.....)

4. Data programată a terminării și PIF (luna.....anul.....)

5. Valoarea decontată până la 31 decembrie 2017 (mii lei)

606

6. Valoarea programată în anul 2018 (mii lei)

85

7. Valoare ramasă de finanțat la 31.12.2018 (mii lei)

69

VIZAT
spre neschimbare,
SECRETAR,

D. EȘALONAREA VALORII RĂMASE DE FINANȚAT, SURSELE DE FINANȚARE ȘI COSTURILE DE FUNCȚIONARE ȘI DE ÎNTREȚINERE DUPĂ PUNEREA ÎN FUNCȚIUNE A INVESTIȚIEI

- I Credite de angajament
II Credite bugetare

-mii lei -

Surse de finanțare și costuri de funcționare	I II	TOTAL	Cheltuieli efectuate până la 31.12.2017	Program 2018	EȘALONAREA VALORII RĂMASE DE FINANȚAT				
					Propuneri 2019	ESTIMĂRI			
						2020	2021	2022	anii ulteriori
0	1	2=3+...+9	3	4	5	6	7	8	9
1. Total surse de finanțare a investiției	I II	760 760	606 606	85 85	69 69	0 0	0 0	0 0	0 0
1.1 Surse proprii	I II	0 0							
1.2 Credite interne	I II	0 0							
1.3 Credite externe	I II	582 582	429 429	84 84	69 69	0 0	0 0	0 0	0 0
1.4 Buget local	I II	178 178	177 177	1 1	0 0	0 0	0 0	0 0	0 0
din care:		0							
1.4.1 Active fixe	I II	0 0							
1.4.2 Reparatii capitale aferente activelor f	I II	760 760	606 606	85 85	69 69	0 0	0 0	0 0	0 0
1.4.3 Transferuri de capital	I II	0 0							
1.4.4 Transferuri interne	I II	0 0	0 0	0 0	0 0	0 0	0 0	0 0	0 0
din care:		0							
1.4.4.1. Programe cu finantare rambursab	I II	0 0							
1.4.4.2. Programe PHARE si alte program cu finantare nerambursabila	I II	0 0							
1.4.4.3. Programe ISPA	I II	0 0							
1.4.4.4. Programe SAPARD	I II	0 0							
1.4.4.5. Cofinantarea asistentei financiare nerambursabile post-aderare	I II	0 0							
1.4.4.6. Investitii ale agentilor economici c capital de stat	I II	0 0							
1.4.5. Fondul national de dezvoltare	I II	0 0							
1.5 Fonduri externe de preaderare	I II	0 0							
1.6 Fonduri externe de postaderare	I II	0 0							
1.7 Alte surse (cont: 50.02.40)	I II	0 0	0 0						
2. Proiecția costurilor de funcționare și de întreținere după PIF (preliminări)									

PRIMAR
Toader Mugur Mihai



DIRECTOR
Ing. Corneliu Drug

VIZAT
spre neschimbare,
SECRETAR,

Capitol: 70.02.03.01/70.06.03.01

Cont:

Cod: *)

Anexa 5.988
HCLSector 2 nr.

FORMULAR:

FIȘA OBIECTIVULUI / PROIECTULUI / CATEGORIEI DE INVESTIȚII

Reabilitarea termică a blocului

IRIMICULUI NR. 3, BL. 3, SC. 2

Tipul cheltuielii: (A - obiectiv (proiect) în continuare, B - obiectiv (proiect) nou, C - alte cheltuieli de investiții)

A. DATE GENERALE:

1. Date geografice:

1.1 Județ/Sector

Sector 2

1.2 Municipiu/Oraș/Comună

București

1.3 Amplasament

IRIMICULUI NR. 3, BL. 3, SC. 2

2. Date referitoare la studiul de fezabilitate

2.1 Numărul și data aprobării studiului de fezabilitate (Hotărare/Decizie HG)

HCLS 2 nr. 108 / 2012

B. DATE PRIVIND PRINCIPALII INDICATORI TEHNICO-ECONOMICI APROBAȚI

1. Valoarea totală aprobată (mii lei)

1.006

2. Capacități aprobate (în unități fizice)

-

-

3. Durata de realizare aprobată (număr luni)

C. DATE PRIVIND DERULAREA LUCRĂRILOR

1. Valoarea totală la deschiderea finanțării (mii lei)

796

2. Durata de realizare contractată (număr luni)

3. Data începerii investiției (luna.....anul.....)

4. Data programată a terminării și PIF (luna.....anul.....)

5. Valoarea decontată până la 31 decembrie 2017 (mii lei)

619

6. Valoarea programată în anul 2018 (mii lei)

112

7. Valoare ramasă de finanțat la 31.12.2018 (mii lei)

65

VIZAT
spre neschimbare,
SECRETAR,

D. EȘALONAREA VALORII RĂMASE DE FINANȚAT, SURSELE DE FINANȚARE ȘI COSTURILE DE FUNCȚIONARE ȘI DE ÎNTREȚINERE DUPĂ PUNEREA ÎN FUNCȚIUNE A INVESTIȚIEI

- I Credite de angajament
II Credite bugetare

-mii lei -

Surse de finanțare și costuri de funcționare	I II	TOTAL	Cheltuieli efectuate până la 31.12.2017	Program 2018	EȘALONAREA VALORII RĂMASE DE FINANȚAT				
					Propuneri 2019	ESTIMĂRI			
						2020	2021	2022	anii ulteriori
0	1	2=3+...+9	3	4	5	6	7	8	9
1. Total surse de finanțare a investiției	I II	796 796	619 619	112 112	65 65	0 0	0 0	0 0	0 0
1.1 Surse proprii	I II	0 0							
1.2 Credite interne	I II	0 0							
1.3 Credite externe	I II	626 626	453 453	108 108	65 65	0 0	0 0	0 0	0 0
1.4 Buget local	I II	170 170	166 166	4 4	0 0	0 0	0 0	0 0	0 0
din care:		0							
1.4.1 Active fixe	I II	0 0							
1.4.2 Reparatii capitale aferente activelor f	I II	796 796	619 619	112 112	65 65	0 0	0 0	0 0	0 0
1.4.3 Transferuri de capital	I II	0 0							
1.4.4 Transferuri interne	I II	0 0	0 0	0 0	0 0	0 0	0 0	0 0	0 0
din care:		0							
1.4.4.1. Programe cu finantare rambursab	I II	0 0							
1.4.4.2. Programe PHARE si alte program cu finantare nerambursabila	I II	0 0							
1.4.4.3. Programe ISPA	I II	0 0							
1.4.4.4. Programe SAPARD	I II	0 0							
1.4.4.5. Cofinantarea asistentei financiare nerambursabile post-aderare	I II	0 0							
1.4.4.6. Investitii ale agentilor economici c capital de stat	I II	0 0							
1.4.5. Fondul national de dezvoltare	I II	0 0							
1.5 Fonduri externe de preaderare	I II	0 0							
1.6 Fonduri externe de postaderare	I II	0 0							
1.7 Alte surse (cont: 50.02.40)	I II	0 0	0 0						
2. Proiecția costurilor de funcționare și de întreținere după PIF (preliminări)									

PRIMAR
Toader Mugur Mihai



DIRECTOR
Ing. Corneliu Drug

VIZAT
spre neschimbare,
SECRETAR,

FORMULAR:

FIȘA OBIECTIVULUI / PROIECTULUI / CATEGORIEI DE INVESTIȚII

Reabilitarea termică a blocului

IRIMICULUI NR. 3, BL. 3, SC. 3

Tipul cheltuielii: (A - obiectiv (proiect) în continuare, B - obiectiv (proiect) nou, C - alte cheltuieli de investiții)

A. DATE GENERALE:

1. Date geografice:

1.1 Județ/Sector

Sector 2

1.2 Municipiu/Oraș/Comună

București

1.3 Amplasament

IRIMICULUI NR. 3, BL. 3, SC. 3

2. Date referitoare la studiul de fezabilitate

2.1 Numărul și data aprobării studiului de fezabilitate (Hotărare/Decizie HG)

HCLS 2 nr. 108 / 2012

B. DATE PRIVIND PRINCIPALII INDICATORI TEHNICO-ECONOMICI APROBAȚI

1. Valoarea totală aprobată (mii lei)

1.039

2. Capacități aprobate (în unități fizice)

-

-

3. Durata de realizare aprobată (număr luni)

C. DATE PRIVIND DERULAREA LUCRĂRILOR

1. Valoarea totală la deschiderea finanțării (mii lei)

783

2. Durata de realizare contractată (număr luni)

3. Data începerii investiției (luna.....anul.....)

4. Data programată a terminării și PIF (luna.....anul.....)

5. Valoarea decontată până la 31 decembrie 2017 (mii lei)

633

6. Valoarea programată în anul 2018 (mii lei)

79

7. Valoare ramasă de finanțat la 31.12.2018 (mii lei)

71

VIZAT
spre neschimbare,
SECRETAR,

D. EȘALONAREA VALORII RĂMASE DE FINANȚAT, SURSELE DE FINANȚARE ȘI COSTURILE DE FUNCȚIONARE ȘI DE ÎNTREȚINERE DUPĂ PUNEREA ÎN FUNCȚIUNE A INVESTIȚIEI

- I Credite de angajament
II Credite bugetare

-mii lei -

Surse de finanțare și costuri de funcționare	I II	TOTAL	Cheltuieli efectuate până la 31.12.2017	Program 2018	EȘALONAREA VALORII RĂMASE DE FINANȚAT				
					Propuneri 2019	ESTIMĂRI			
						2020	2021	2022	anii ulteriori
0	1	2=3+...+9	3	4	5	6	7	8	9
1. Total surse de finanțare a investiției	I II	783 783	633 633	79 79	71 71	0 0	0 0	0 0	0 0
1.1 Surse proprii	I II	0 0							
1.2 Credite interne	I II	0 0							
1.3 Credite externe	I II	600 600	453 453	76 76	71 71	0 0	0 0	0 0	0 0
1.4 Buget local	I II	183 183	180 180	3 3	0 0	0 0	0 0	0 0	0 0
din care:		0							
1.4.1 Active fixe	I II	0 0							
1.4.2 Reparatii capitale aferente activelor f	I II	783 783	633 633	79 79	71 71	0 0	0 0	0 0	0 0
1.4.3 Transferuri de capital	I II	0 0							
1.4.4 Transferuri interne	I II	0 0	0 0	0 0	0 0	0 0	0 0	0 0	0 0
din care:		0							
1.4.4.1. Programe cu finantare rambursab	I II	0 0							
1.4.4.2. Programe PHARE si alte program cu finantare nerambursabila	I II	0 0							
1.4.4.3. Programe ISPA	I II	0 0							
1.4.4.4. Programe SAPARD	I II	0 0							
1.4.4.5. Cofinantarea asistentei financiare nerambursabile post-aderare	I II	0 0							
1.4.4.6. Investitii ale agentilor economici c capital de stat	I II	0 0							
1.4.5. Fondul national de dezvoltare	I II	0 0							
1.5 Fonduri externe de preaderare	I II	0 0							
1.6 Fonduri externe de postaderare	I II	0 0							
1.7 Alte surse (cont: 50.02.40)	I II	0 0	0 0						
2. Proiecția costurilor de funcționare și de întreținere după PIF (preliminări)									

PRIMAR
Toader Mugur Mihai



DIRECTOR
Ing. Corneliu Drug

VIZAT
spre neschimbare,
SECRETAR,

FORMULAR:

FIȘA OBIECTIVULUI / PROIECTULUI / CATEGORIEI DE INVESTIȚII

Reabilitarea termică a blocului

IRIMICULUI NR. 3, BL. 3, SC. 3

Tipul cheltuielii: (A - obiectiv (proiect) în continuare, B - obiectiv (proiect) nou, C - alte cheltuieli de investiții)

A. DATE GENERALE:

1. Date geografice:

1.1 Județ/Sector

Sector 2

1.2 Municipiu/Oraș/Comună

București

1.3 Amplasament

IRIMICULUI NR. 3, BL. 3, SC. 3

2. Date referitoare la studiul de fezabilitate

2.1 Numărul și data aprobării studiului de fezabilitate (Hotărâre/Decizie HG)

HCLS 2 nr. 108 / 2012

B. DATE PRIVIND PRINCIPALII INDICATORI TEHNICO-ECONOMICI APROBAȚI

1. Valoarea totală aprobată (mii lei)

1.068

2. Capacități aprobate (în unități fizice)

-

-

3. Durata de realizare aprobată (număr luni)

C. DATE PRIVIND DERULAREA LUCRĂRILOR

1. Valoarea totală la deschiderea finanțării (mii lei)

783

2. Durata de realizare contractată (număr luni)

3. Data începerii investiției (luna.....anul.....)

4. Data programată a terminării și PIF (luna.....anul.....)

5. Valoarea decontată până la 31 decembrie 2017 (mii lei)

614

6. Valoarea programată în anul 2018 (mii lei)

98

7. Valoare ramasă de finanțat la 31.12.2018 (mii lei)

71

VIZAT
spre neschimbare,
SECRETAR,


D. EȘALONAREA VALORII RĂMASE DE FINANȚAT, SURSELE DE FINANȚARE ȘI COSTURILE DE FUNCȚIONARE ȘI DE ÎNTREȚINERE DUPĂ PUNEREA ÎN FUNCȚIUNE A INVESTIȚIEI

- I Credite de angajament
II Credite bugetare

-mii lei -

Surse de finanțare și costuri de funcționare	I II	TOTAL 2=3+...+9	Cheltuieli efectuate până la 31.12.2017	Program 2018	EȘALONAREA VALORII RĂMASE DE FINANȚAT				
					Propuneri 2019	ESTIMĂRI			
						2020	2021	2022	anii ulteriori
0	1		3	4	5	6	7	8	9
1. Total surse de finanțare a investiției	I II	783 783	614 614	98 98	71 71	0 0	0 0	0 0	0 0
1.1 Surse proprii	I II	0 0							
1.2 Credite interne	I II	0 0							
1.3 Credite externe	I II	598 598	431 431	96 96	71 71	0 0	0 0	0 0	0 0
1.4 Buget local	I II	185 185	183 183	2 2	0 0	0 0	0 0	0 0	0 0
din care:		0							
1.4.1 Active fixe	I II	0 0							
1.4.2 Reparatii capitale aferente activelor f	I II	783 783	614 614	98 98	71 71	0 0	0 0	0 0	0 0
1.4.3 Transferuri de capital	I II	0 0							
1.4.4 Transferuri interne	I II	0 0	0 0	0 0	0 0	0 0	0 0	0 0	0 0
din care:		0							
1.4.4.1. Programe cu finantare rambursab	I II	0 0							
1.4.4.2. Programe PHARE si alte program cu finantare nerambursabila	I II	0 0							
1.4.4.3. Programe ISPA	I II	0 0							
1.4.4.4. Programe SAPARD	I II	0 0							
1.4.4.5. Cofinantarea asistentei financiare nerambursabile post-aderare	I II	0 0							
1.4.4.6. Investitii ale agentilor economici c capital de stat	I II	0 0							
1.4.5. Fondul national de dezvoltare	I II	0 0							
1.5 Fonduri externe de preaderare	I II	0 0							
1.6 Fonduri externe de postaderare	I II	0 0							
1.7 Alte surse (cont: 50.02.40)	I II	0 0	0 0	0 0					
2. Proiecția costurilor de funcționare și de întreținere după PIF (preliminări)									

PRIMAR
Toader Mugur Mihai



DIRECTOR
Ing. Corneliu Drug

VIZAT
spre neschimbare,
SECRETAR,

FORMULAR:

FIȘA OBIECTIVULUI / PROIECTULUI / CATEGORIEI DE INVESTIȚII

Reabilitarea termică a blocului

ȘTEFAN CEL MARE NR. 31, BL. 29

Tipul cheltuielii: (A - obiectiv (proiect) în continuare, B - obiectiv (proiect) nou, C - alte cheltuieli de investiții)

A. DATE GENERALE:

1. Date geografice:

1.1 Județ/Sector

1.2 Municipiu/Oraș/Comună

1.3 Amplasament

2. Date referitoare la studiul de fezabilitate

2.1 Numărul și data aprobării studiului de fezabilitate (Hotărâre/Decizie HG)

Sector 2

București

ȘTEFAN CEL MARE NR. 31, BL.
29

HCLS 2 nr. 108 / 2012

B. DATE PRIVIND PRINCIPALII INDICATORI TEHNICO-ECONOMICI APROBAȚI

1. Valoarea totală aprobată (mii lei)

4.389

2. Capacități aprobate (în unități fizice)

-

3. Durata de realizare aprobată (număr luni)

C. DATE PRIVIND DERULAREA LUCRĂRILOR

1. Valoarea totală la deschiderea finanțării (mii lei)

3460

2. Durata de realizare contractată (număr luni)

3. Data începerii investiției (luna.....anul.....)

4. Data programată a terminării și PIF (luna.....anul.....)

5. Valoarea decontată până la 31 decembrie 2017 (mii lei)

2929

6. Valoarea programată în anul 2018 (mii lei)

531

7. Valoare rmasă de finanțat la 31.12.2018 (mii lei)

0

VIZAT
spre neschimbare,
SECRETAR,

D. EȘALONAREA VALORII RĂMASE DE FINANȚAT, SURSELE DE FINANȚARE ȘI COSTURILE DE FUNCȚIONARE ȘI DE ÎNTREȚINERE DUPĂ PUNEREA ÎN FUNCȚIUNE A INVESTIȚIEI

- I Credite de angajament
II Credite bugetare

-mii lei -

Surse de finanțare și costuri de funcționare	I II	TOTAL 2=3+...+9	Cheltuieli efectuate până la 31.12.2017	Program 2018	EȘALONAREA VALORII RĂMASE DE FINANȚAT				
					Propuneri 2019	ESTIMĂRI			
						2020	2021	2022	anii ulteriori
0	1	2=3+...+9	3	4	5	6	7	8	9
1. Total surse de finanțare a investiției	I II	3460 3460	2929 2929	531 531	0 0	0 0	0 0	0 0	0 0
1.1 Surse proprii	I II	0 0							
1.2 Credite interne	I II	0 0							
1.3 Credite externe	I II	1770 1770	1247 1247	523 523	0 0	0 0	0 0	0 0	0 0
1.4 Buget local	I II	1690 1690	1682 1682	8 8	0 0	0 0	0 0	0 0	0 0
din care:		0							
1.4.1 Active fixe	I II	0 0							
1.4.2 Reparatii capitale aferente activelor f	I II	3460 3460	2929 2929	531 531	0 0	0 0	0 0	0 0	0 0
1.4.3 Transferuri de capital	I II	0 0							
1.4.4 Transferuri interne	I II	0 0	0 0	0 0	0 0	0 0	0 0	0 0	0 0
din care:		0							
1.4.4.1. Programe cu finantare rambursab	I II	0 0							
1.4.4.2. Programe PHARE si alte program cu finantare nerambursabila	I II	0 0							
1.4.4.3. Programe ISPA	I II	0 0							
1.4.4.4. Programe SAPARD	I II	0 0							
1.4.4.5. Cofinantarea asistentei financiare nerambursabile post-aderare	I II	0 0							
1.4.4.6. Investitii ale agentilor economici c capital de stat	I II	0 0							
1.4.5. Fondul national de dezvoltare	I II	0 0							
1.5 Fonduri externe de preaderare	I II	0 0							
1.6 Fonduri externe de postaderare	I II	0 0							
1.7 Alte surse (cont: 50.02.40)	I II	0 0	0 0	0 0					
2. Proiecția costurilor de funcționare și de întreținere după PIF (preliminări)									

PRIMAR
Toader Mugur-Mihai



DIRECTOR
Ing. Corneliu Drug



FORMULAR:

FIȘA OBIECTIVULUI / PROIECTULUI / CATEGORIEI DE INVESTIȚII

Reabilitarea termică a blocului

HĂȚIȘULUI NR. 4, BL. H5

Tipul cheltuielii: (A - obiectiv (proiect) în continuare, B - obiectiv (proiect) nou, C - alte cheltuieli de investiții)

A. DATE GENERALE:

1. Date geografice:

1.1 Județ/Sector

Sector 2

1.2 Municipiu/Oraș/Comună

București

1.3 Amplasament

HĂȚIȘULUI NR. 4, BL. H5

2. Date referitoare la studiul de fezabilitate

2.1 Numărul și data aprobării studiului de fezabilitate (Hotărare/Decizie HG)

HCLS 2 nr. 108 / 2012

B. DATE PRIVIND PRINCIPALII INDICATORI TEHNICO-ECONOMICI APROBAȚI

1. Valoarea totală aprobată (mii lei)

609

2. Capacități aprobate (în unități fizice)

-

3. Durata de realizare aprobată (număr luni)

C. DATE PRIVIND DERULAREA LUCRĂRILOR

1. Valoarea totală la deschiderea finanțării (mii lei)

556

2. Durata de realizare contractată (număr luni)

3. Data începerii investiției (luna.....anul.....)

4. Data programată a terminării și PIF (luna.....anul.....)

5. Valoarea decontată până la 31 decembrie 2017 (mii lei)

518

6. Valoarea programată în anul 2018 (mii lei)

38

7. Valoare ramasă de finanțat la 31.12.2018 (mii lei)

0

VIZAT
spre neschimbare,
SECRETAR,

D. EȘALONAREA VALORII RĂMASE DE FINANȚAT, SURSELE DE FINANȚARE ȘI COSTURILE DE FUNCȚIONARE ȘI DE ÎNTREȚINERE DUPĂ PUNEREA ÎN FUNCȚIUNE A INVESTIȚIEI

- I Credite de angajament
II Credite bugetare

-mii lei -

Surse de finanțare și costuri de funcționare	I II	TOTAL 2=3+...+9	Cheltuieli efectuate până la 31.12.2017	Program 2018	EȘALONAREA VALORII RĂMASE DE FINANȚAT				
					Propuneri 2019	ESTIMĂRI			
						2020	2021	2022	anii ulteriori
0	1	2=3+...+9	3	4	5	6	7	8	9
1. Total surse de finanțare a investiției	I II	556 556	518 518	38 38	0 0	0 0	0 0	0 0	0 0
1.1 Surse proprii	I II	0 0							
1.2 Credite interne	I II	0 0							
1.3 Credite externe	I II	96 96	58 58	38 38	0 0	0 0	0 0	0 0	0 0
1.4 Buget local	I II	460 460	460 460	0 0	0 0	0 0	0 0	0 0	0 0
din care:		0							
1.4.1 Active fixe	I II	0 0							
1.4.2 Reparatii capitale aferente activelor f	I II	556 556	518 518	38 38	0 0	0 0	0 0	0 0	0 0
1.4.3 Transferuri de capital	I II	0 0							
1.4.4 Transferuri interne	I II	0 0	0 0	0 0	0 0	0 0	0 0	0 0	0 0
din care:		0							
1.4.4.1. Programe cu finantare rambursab	I II	0 0							
1.4.4.2. Programe PHARE si alte program cu finantare nerambursabila	I II	0 0							
1.4.4.3. Programe ISPA	I II	0 0							
1.4.4.4. Programe SAPARD	I II	0 0							
1.4.4.5. Cofinantarea asistentei financiare nerambursabile post-aderare	I II	0 0							
1.4.4.6. Investitii ale agentilor economici c capital de stat	I II	0 0							
1.4.5. Fondul national de dezvoltare	I II	0 0							
1.5 Fonduri externe de preaderare	I II	0 0							
1.6 Fonduri externe de postaderare	I II	0 0							
1.7 Alte surse (cont: 50.02.40)	I II	0 0	0 0						
2. Proiecția costurilor de funcționare și de întreținere după PIF (preliminări)									

PRIMAR
Toader Mugur Mihai



DIRECTOR
Ing. Corneliu Drug

VIZAT
spre neschimbare,
SECRETAR,

FORMULAR:

FIȘA OBIECTIVULUI / PROIECTULUI / CATEGORIEI DE INVESTIȚII

Reabilitarea termică a blocului

HĂȚIȘULUI NR. 6, BL. H6

Tipul cheltuielii: (A - obiectiv (proiect) în continuare, B - obiectiv (proiect) nou, C - alte cheltuieli de investiții)

A. DATE GENERALE:

1. Date geografice:

1.1 Județ/Sector

Sector 2

1.2 Municipiu/Oraș/Comună

București

1.3 Amplasament

HĂȚIȘULUI NR. 6, BL. H6

2. Date referitoare la studiul de fezabilitate

2.1 Numărul și data aprobării studiului de fezabilitate (Hotărare/Decizie HG)

HCLS 2 nr. 108 / 2012

B. DATE PRIVIND PRINCIPALII INDICATORI TEHNICO-ECONOMICI APROBAȚI

1. Valoarea totală aprobată (mii lei)

537

2. Capacități aprobate (în unități fizice)

-

3. Durata de realizare aprobată (număr luni)

C. DATE PRIVIND DERULAREA LUCRĂRILOR

1. Valoarea totală la deschiderea finanțării (mii lei)

484

2. Durata de realizare contractată (număr luni)

3. Data începerii investiției (luna.....anul.....)

4. Data programată a terminării și PIF (luna.....anul.....)

5. Valoarea decontată până la 31 decembrie 2017 (mii lei)

424

6. Valoarea programată în anul 2018 (mii lei)

18

7. Valoare ramasă de finanțat la 31.12.2018 (mii lei)

42

VIZAT
spre neschimbare,
SECRETAR,

D. EȘALONAREA VALORII RĂMASE DE FINANȚAT, SURSELE DE FINANȚARE ȘI COSTURILE DE FUNCȚIONARE ȘI DE ÎNTREȚINERE DUPĂ PUNEREA ÎN FUNCȚIUNE A INVESTIȚIEI

- I Credite de angajament
II Credite bugetare

-mii lei -

Surse de finanțare și costuri de funcționare	I II	TOTAL 2=3+...+9	Cheltuieli efectuate până la 31.12.2017	Program 2018	EȘALONAREA VALORII RĂMASE DE FINANȚAT				
					Propuneri 2019	ESTIMĂRI			
						2020	2021	2022	anii ulteriori
0	1		3	4	5	6	7	8	9
1. Total surse de finanțare a investiției	I II	484 484	424 424	18 18	42 42	0 0	0 0	0 0	0 0
1.1 Surse proprii	I II	0 0							
1.2 Credite interne	I II	0 0							
1.3 Credite externe	I II	99 99	39 39	18 18	42 42				
1.4 Buget local	I II	385 385	385 385	0 0	0 0	0 0	0 0	0 0	0 0
din care:		0							
1.4.1 Active fixe	I II	0 0							
1.4.2 Reparatii capitale aferente activelor f	I II	484 484	424 424	18 18	42 42				
1.4.3 Transferuri de capital	I II	0 0							
1.4.4 Transferuri interne	I II	0 0	0 0	0 0	0 0	0 0	0 0	0 0	0 0
din care:		0							
1.4.4.1. Programe cu finantare rambursab	I II	0 0							
1.4.4.2. Programe PHARE si alte program cu finantare nerambursabila	I II	0 0							
1.4.4.3. Programe ISPA	I II	0 0							
1.4.4.4. Programe SAPARD	I II	0 0							
1.4.4.5. Cofinantarea asistentei financiare nerambursabile post-aderare	I II	0 0							
1.4.4.6. Investitii ale agentilor economici c capital de stat	I II	0 0							
1.4.5. Fondul national de dezvoltare	I II	0 0							
1.5 Fonduri externe de preaderare	I II	0 0							
1.6 Fonduri externe de postaderare	I II	0 0							
1.7 Alte surse (cont: 50.02.40)	I II	0 0	0 0						
2. Proiecția costurilor de funcționare și de întreținere după PIF (preliminări)									

PRIMAR
Toader Mugur-Mihai



DIRECTOR
Ing. Corneliu Drug

VIZAT
spre neschimbare,
SECRETAR,

FORMULAR:

FIȘA OBIECTIVULUI / PROIECTULUI / CATEGORIEI DE INVESTIȚII

Reabilitarea termică a blocului

HĂȚIȘULUI NR. 8, BL. H7

Tipul cheltuielii: (A - obiectiv (proiect) în continuare, B - obiectiv (proiect) nou, C - alte cheltuieli de investiții)

A. DATE GENERALE:

1. Date geografice:

1.1 Județ/Sector

1.2 Municipiu/Oraș/Comună

1.3 Amplasament

2. Date referitoare la studiul de fezabilitate

2.1 Numărul și data aprobării studiului de fezabilitate (Hotărare/Decizie HG)

Sector 2
București

HĂȚIȘULUI NR. 8, BL. H7

HCLS 2 nr. 108 / 2012

B. DATE PRIVIND PRINCIPALII INDICATORI TEHNICO-ECONOMICI APROBAȚI

1. Valoarea totală aprobată (mii lei)

601

2. Capacități aprobate (în unități fizice)

-

3. Durata de realizare aprobată (număr luni)

C. DATE PRIVIND DERULAREA LUCRĂRILOR

1. Valoarea totală la deschiderea finanțării (mii lei)

554

2. Durata de realizare contractată (număr luni)

3. Data începerii investiției (luna.....anul.....)

4. Data programată a terminării și PIF (luna.....anul.....)

5. Valoarea decontată până la 31 decembrie 2017 (mii lei)

506

6. Valoarea programată în anul 2018 (mii lei)

48

7. Valoare ramasă de finanțat la 31.12.2018 (mii lei)

0

VIZAT
spre neschimbare,
SECRETAR,

D. EȘALONAREA VALORII RĂMASE DE FINANȚAT, SURSELE DE FINANȚARE ȘI COSTURILE DE FUNCȚIONARE ȘI DE ÎNTREȚINERE DUPĂ PUNEREA ÎN FUNCȚIUNE A INVESTIȚIEI

- I Credite de angajament
II Credite bugetare

-mii lei -

Surse de finanțare și costuri de funcționare	I II	TOTAL 2=3+...+9	Cheltuieli efectuate până la 31.12.2017	Program 2018	EȘALONAREA VALORII RĂMASE DE FINANȚAT				
					Propuneri 2019	ESTIMĂRI			
						2020	2021	2022	anii ulteriori
0	1	2=3+...+9	3	4	5	6	7	8	9
1. Total surse de finanțare a investiției	I II	554 554	506 506	48 48	0 0	0 0	0 0	0 0	0 0
1.1 Surse proprii	I II	0 0							
1.2 Credite interne	I II	0 0							
1.3 Credite externe	I II	113 113	65 65	48 48	0 0				
1.4 Buget local	I II	441 441	441 441	0 0	0 0	0 0	0 0	0 0	0 0
din care:		0							
1.4.1 Active fixe	I II	0 0							
1.4.2 Reparatii capitale aferente activelor f	I II	554 554	506 506	48 48	0 0				
1.4.3 Transferuri de capital	I II	0 0							
1.4.4 Transferuri interne	I II	0 0	0 0	0 0	0 0	0 0	0 0	0 0	0 0
din care:		0							
1.4.4.1. Programe cu finantare rambursab	I II	0 0							
1.4.4.2. Programe PHARE si alte program cu finantare nerambursabila	I II	0 0							
1.4.4.3. Programe ISPA	I II	0 0							
1.4.4.4. Programe SAPARD	I II	0 0							
1.4.4.5. Cofinantarea asistentei financiare nerambursabile post-aderare	I II	0 0							
1.4.4.6. Investitii ale agentilor economici c capital de stat	I II	0 0							
1.4.5. Fondul national de dezvoltare	I II	0 0							
1.5 Fonduri externe de preaderare	I II	0 0							
1.6 Fonduri externe de postaderare	I II	0 0							
1.7 Alte surse (cont: 50.02.40)	I II	0 0	0 0						
2. Proiecția costurilor de funcționare și de întreținere după PIF (preliminări)									



DIRECTOR
Ing. Corneliu Drug

VIZAT
spre neschimbare,
SECRETAR,

Capitol:70.02.03.01/70.06.03.01

Cont:

Cod: *)

FORMULAR:

FIȘA OBIECTIVULUI / PROIECTULUI / CATEGORIEI DE INVESTIȚII

Reabilitarea termică a blocului

HĂȚIȘULUI NR. 10, BL. H8

Tipul cheltuielii: (A - obiectiv (proiect) în continuare, B - obiectiv (proiect) nou, C - alte cheltuieli de investiții)

A. DATE GENERALE:

1. Date geografice:

1.1 Județ/Sector

Sector 2

1.2 Municipiu/Oraș/Comună

București

1.3 Amplasament

HĂȚIȘULUI NR. 10, BL. H8

2. Date referitoare la studiul de fezabilitate

2.1 Numărul și data aprobării studiului de fezabilitate (Hotarare/Decizie HG)

HCLS 2 nr. 108 / 2012

B. DATE PRIVIND PRINCIPALII INDICATORI TEHNICO-ECONOMICI APROBAȚI

1. Valoarea totală aprobată (mii lei)

609

2. Capacități aprobate (în unități fizice)

-

-

3. Durata de realizare aprobată (număr luni)

C. DATE PRIVIND DERULAREA LUCRĂRILOR

1. Valoarea totală la deschiderea finanțării (mii lei)

556

2. Durata de realizare contractată (număr luni)

3. Data începerii investiției (luna.....anul.....)

4. Data programată a terminării și PIF (luna.....anul.....)

5. Valoarea decontată până la 31 decembrie 2017 (mii lei)

483

6. Valoarea programată în anul 2018 (mii lei)

24

7. Valoare ramasă de finanțat la 31.12.2018 (mii lei)

49

VIZAT
spre neschimbare,
SECRETAR,


D. EȘALONAREA VALORII RĂMASE DE FINANȚAT, SURSELE DE FINANȚARE ȘI COSTURILE DE FUNCȚIONARE ȘI DE ÎNTREȚINERE DUPĂ PUNEREA ÎN FUNCȚIUNE A INVESTIȚIEI

- I Credite de angajament
II Credite bugetare

-mii lei -

Surse de finanțare și costuri de funcționare	I II	TOTAL 2=3+...+9	Cheltuieli efectuate până la 31.12.2017	Program 2018	EȘALONAREA VALORII RĂMASE DE FINANȚAT				
					Propuneri 2019	ESTIMĂRI			
						2020	2021	2022	anii ulteriori
0	1		3	4	5	6	7	8	9
1. Total surse de finanțare a investiției	I II	556 556	483 483	24 24	49 49	0 0	0 0	0 0	0 0
1.1 Surse proprii	I II	0 0							
1.2 Credite interne	I II	0 0							
1.3 Credite externe	I II	138 138	65 65	24 24	49 49				
1.4 Buget local	I II	418 418	418 418	0 0	0 0	0 0	0 0	0 0	0 0
din care:		0							
1.4.1 Active fixe	I II	0 0							
1.4.2 Reparatii capitale aferente activelor f	I II	556 556	483 483	24 24	49 49				
1.4.3 Transferuri de capital	I II	0 0							
1.4.4 Transferuri interne	I II	0 0	0 0	0 0	0 0	0 0	0 0	0 0	0 0
din care:		0							
1.4.4.1. Programe cu finantare rambursab	I II	0 0							
1.4.4.2. Programe PHARE si alte program cu finantare nerambursabila	I II	0 0							
1.4.4.3. Programe ISPA	I II	0 0							
1.4.4.4. Programe SAPARD	I II	0 0							
1.4.4.5. Cofinantarea asistentei financiare nerambursabile post-aderare	I II	0 0							
1.4.4.6. Investitii ale agentilor economici c capital de stat	I II	0 0							
1.4.5. Fondul national de dezvoltare	I II	0 0							
1.5 Fonduri externe de preaderare	I II	0 0							
1.6 Fonduri externe de postaderare	I II	0 0							
1.7 Alte surse (cont: 50.02.40)	I II	0 0		0 0					
2. Proiecția costurilor de funcționare și de întreținere după PIF (preliminări)									

PRIMAR ROMANIA
Toader Mugur Mihai



DIRECTOR
Ing. Corneliu Drug

VIZAT
spre neschimbare,
SECRETAR,

FORMULAR:

FIȘA OBIECTIVULUI / PROIECTULUI / CATEGORIEI DE INVESTIȚII

Reabilitarea termică a blocului

HĂȚIȘULUI NR. 9, BL. H10

Tipul cheltuielii: (A - obiectiv (proiect) în continuare, B - obiectiv (proiect) nou, C - alte cheltuieli de investiții)

A. DATE GENERALE:

1. Date geografice:

1.1 Județ/Sector

Sector 2

1.2 Municipiu/Oraș/Comună

București

1.3 Amplasament

HĂȚIȘULUI NR. 9, BL. H10

2. Date referitoare la studiul de fezabilitate

2.1 Numărul și data aprobării studiului de fezabilitate (Hotărâre/Decizie HG)

HCLS 2 nr. 108 / 2012

B. DATE PRIVIND PRINCIPALII INDICATORI TEHNICO-ECONOMICI APROBAȚI

1. Valoarea totală aprobată (mii lei)

606

2. Capacități aprobate (în unități fizice)

-

-

3. Durata de realizare aprobată (număr luni)

C. DATE PRIVIND DERULAREA LUCRĂRILOR

1. Valoarea totală la deschiderea finanțării (mii lei)

554

2. Durata de realizare contractată (număr luni)

3. Data începerii investiției (luna.....anul.....)

4. Data programată a terminării și PIF (luna.....anul.....)

5. Valoarea decontată până la 31 decembrie 2017 (mii lei)

489

6. Valoarea programată în anul 2018 (mii lei)

16

7. Valoare ramasă de finanțat la 31.12.2018 (mii lei)

49

VIZAT
spre neschimbare,
SECRETAR,

D. EȘALONAREA VALORII RĂMASE DE FINANȚAT, SURSELE DE FINANȚARE ȘI COSTURILE DE FUNCȚIONARE ȘI DE ÎNTREȚINERE DUPĂ PUNEREA ÎN FUNCȚIUNE A INVESTIȚIEI

- I Credite de angajament
II Credite bugetare

-mii lei -

Surse de finanțare și costuri de funcționare	I II	TOTAL	Cheltuieli efectuate până la 31.12.2017	Program 2018	EȘALONAREA VALORII RĂMASE DE FINANȚAT				
					Propuneri 2019	ESTIMĂRI			
						2020	2021	2022	anii ulteriori
0	1	2=3+...+9	3	4	5	6	7	8	9
1. Total surse de finanțare a investiției	I II	554 554	489 489	16 16	49 49	0 0	0 0	0 0	0 0
1.1 Surse proprii	I II	0 0							
1.2 Credite interne	I II	0 0							
1.3 Credite externe	I II	124 124	60 60	15 15	49 49				
1.4 Buget local	I II	430 430	429 429	1 1	0 0	0 0	0 0	0 0	0 0
din care:		0							
1.4.1 Active fixe	I II	0 0							
1.4.2 Reparatii capitale aferente activelor f	I II	554 554	489 489	16 16	49 49				
1.4.3 Transferuri de capital	I II	0 0							
1.4.4 Transferuri interne	I II	0 0	0 0	0 0	0 0	0 0	0 0	0 0	0 0
din care:		0							
1.4.4.1. Programe cu finantare rambursab	I II	0 0							
1.4.4.2. Programe PHARE si alte program cu finantare nerambursabila	I II	0 0							
1.4.4.3. Programe ISPA	I II	0 0							
1.4.4.4. Programe SAPARD	I II	0 0							
1.4.4.5. Cofinantarea asistentei financiare nerambursabile post-aderare	I II	0 0							
1.4.4.6. Investitii ale agentilor economici c capital de stat	I II	0 0							
1.4.5. Fondul national de dezvoltare	I II	0 0							
1.5 Fonduri externe de preaderare	I II	0 0							
1.6 Fonduri externe de postaderare	I II	0 0							
1.7 Alte surse (cont: 50.02.40)	I II	0 0	0 0						
2. Proiecția costurilor de funcționare și de întreținere după PIF (preliminări)									



DIRECTOR
Ing. Corneliu Drug



FORMULAR:

FIȘA OBIECTIVULUI / PROIECTULUI / CATEGORIEI DE INVESTIȚII

Reabilitarea termică a blocului

MAIOR BĂCILĂ NR. 33, BL. 33

Tipul cheltuielii: (A - obiectiv (proiect) în continuare, B - obiectiv (proiect) nou, C - alte cheltuieli de investiții)

A. DATE GENERALE:

1. Date geografice:

1.1 Județ/Sector

1.2 Municipiu/Oraș/Comună

1.3 Amplasament

2. Date referitoare la studiul de fezabilitate

2.1 Numărul și data aprobării studiului de fezabilitate (Hotărâre/Decizie HG)

Sector 2

București

MAIOR BĂCILĂ NR. 33, BL. 33

HCLS 2 nr. 108 / 2012

B. DATE PRIVIND PRINCIPALII INDICATORI TEHNICO-ECONOMICI APROBAȚI

1. Valoarea totală aprobată (mii lei)

2.798

2. Capacități aprobate (în unități fizice)

-

-

3. Durata de realizare aprobată (număr luni)

C. DATE PRIVIND DERULAREA LUCRĂRILOR

1. Valoarea totală la deschiderea finanțării (mii lei)

2487

2. Durata de realizare contractată (număr luni)

3. Data începerii investiției (luna.....anul.....)

4. Data programată a terminării și PIF (luna.....anul.....)

5. Valoarea decontată până la 31 decembrie 2017 (mii lei)

1790

6. Valoarea programată în anul 2018 (mii lei)

472

7. Valoare ramasă de finanțat la 31.12.2018 (mii lei)

225


VIZAT
spre neschimbare,
SECRETAR,

D. EȘALONAREA VALORII RĂMASE DE FINANȚAT, SURSELE DE FINANȚARE ȘI COSTURILE DE FUNCȚIONARE ȘI DE ÎNTREȚINERE DUPĂ PUNEREA ÎN FUNCȚIUNE A INVESTIȚIEI

- I Credite de angajament
II Credite bugetare

-mii lei -

Surse de finanțare și costuri de funcționare	I II	TOTAL	Cheltuieli efectuate până la 31.12.2017	Program 2018	EȘALONAREA VALORII RĂMASE DE FINANȚAT				
					Propuneri 2019	ESTIMĂRI			
						2020	2021	2022	anii ulteriori
0	1	2=3+...+9	3	4	5	6	7	8	9
1. Total surse de finanțare a investiției	I II	2487 2487	1790 1790	472 472	225 225	0 0	0 0	0 0	0 0
1.1 Surse proprii	I II	0 0							
1.2 Credite interne	I II	0 0							
1.3 Credite externe	I II	1508 1508	988 988	295 295	225 225				
1.4 Buget local	I II	979 979	802 802	177 177	0 0	0 0	0 0	0 0	0 0
din care:		0							
1.4.1 Active fixe	I II	0 0							
1.4.2 Reparatii capitale aferente activelor f	I II	2487 2487	1790 1790	472 472	225 225				
1.4.3 Transferuri de capital	I II	0 0							
1.4.4 Transferuri interne	I II	0 0	0 0	0 0	0 0	0 0	0 0	0 0	0 0
din care:		0							
1.4.4.1. Programe cu finantare rambursab	I II	0 0							
1.4.4.2. Programe PHARE si alte program cu finantare nerambursabila	I II	0 0							
1.4.4.3. Programe ISPA	I II	0 0							
1.4.4.4. Programe SAPARD	I II	0 0							
1.4.4.5. Cofinantarea asistentei financiare nerambursabile post-aderare	I II	0 0							
1.4.4.6. Investitii ale agentilor economici c capital de stat	I II	0 0							
1.4.5. Fondul national de dezvoltare	I II	0 0							
1.5 Fonduri externe de preaderare	I II	0 0							
1.6 Fonduri externe de postaderare	I II	0 0							
1.7 Alte surse (cont: 50.02.40)	I II	0 0	0 0						
2. Proiecția costurilor de funcționare și de întreținere după PIF (preliminări)									



DIRECTOR
Ing. Corneliu Drug

VIZAT
spre neschimbare,
SECRETAR,

FORMULAR:

FIȘA OBIECTIVULUI / PROIECTULUI / CATEGORIEI DE INVESTIȚII

Reabilitarea termică a blocului

MAIOR VASILE BACILĂ NR. 35, BL. 33A

Tipul cheltuielii: (A - obiectiv (proiect) în continuare, B - obiectiv (proiect) nou, C - alte cheltuieli de investiții)

A. DATE GENERALE:

1. Date geografice:

1.1 Județ/Sector

1.2 Municipiu/Oraș/Comună

1.3 Amplasament

2. Date referitoare la studiul de fezabilitate

2.1 Numărul și data aprobării studiului de fezabilitate (Hotărare/Decizie HG)

Sector 2
București
MAIOR VASILE BACILĂ NR. 35,
BL. 33A

HCLS 2 nr. 108 / 2012

B. DATE PRIVIND PRINCIPALII INDICATORI TEHNICO-ECONOMICI APROBAȚI

1. Valoarea totală aprobată (mii lei)

1.030

2. Capacități aprobate (în unități fizice)

-

3. Durata de realizare aprobată (număr luni)

C. DATE PRIVIND DERULAREA LUCRĂRILOR

1. Valoarea totală la deschiderea finanțării (mii lei)

863

2. Durata de realizare contractată (număr luni)

3. Data începerii investiției (luna.....anul.....)

4. Data programată a terminării și PIF (luna.....anul.....)

5. Valoarea decontată până la 31 decembrie 2017 (mii lei)

694

6. Valoarea programată în anul 2018 (mii lei)

91

7. Valoare ramasă de finanțat la 31.12.2018 (mii lei)

78

VIZAT
spre neschimbare,
SECRETAR,

D. EȘALONAREA VALORII RĂMASE DE FINANȚAT, SURSELE DE FINANȚARE ȘI COSTURILE DE FUNCȚIONARE ȘI DE ÎNTREȚINERE DUPĂ PUNEREA ÎN FUNCȚIUNE A INVESTIȚIEI

- I Credite de angajament
II Credite bugetare

-mii lei -

Surse de finanțare și costuri de funcționare	I II	TOTAL 2=3+...+9	Cheltuieli efectuate până la 31.12.2017	Program 2018	EȘALONAREA VALORII RĂMASE DE FINANȚAT				
					Propuneri 2019	ESTIMĂRI			
						2020	2021	2022	anii ulteriori
0	1		3	4	5	6	7	8	9
1. Total surse de finanțare a investiției	I II	863 863	694 694	91 91	78 78	0 0	0 0	0 0	0 0
1.1 Surse proprii	I II	0 0							
1.2 Credite interne	I II	0 0							
1.3 Credite externe	I II	662 662	495 495	89 89	78 78	0 0	0 0	0 0	0 0
1.4 Buget local	I II	201 201	199 199	2 2	0 0	0 0	0 0	0 0	0 0
din care:		0							
1.4.1 Active fixe	I II	0 0							
1.4.2 Reparatii capitale aferente activelor f	I II	863 863	694 694	91 91	78 78	0 0	0 0	0 0	0 0
1.4.3 Transferuri de capital	I II	0 0							
1.4.4 Transferuri interne	I II	0 0	0 0	0 0	0 0	0 0	0 0	0 0	0 0
din care:		0							
1.4.4.1. Programe cu finantare rambursab	I II	0 0							
1.4.4.2. Programe PHARE si alte program cu finantare nerambursabila	I II	0 0							
1.4.4.3. Programe ISPA	I II	0 0							
1.4.4.4. Programe SAPARD	I II	0 0							
1.4.4.5. Cofinantarea asistentei financiare nerambursabile post-aderare	I II	0 0							
1.4.4.6. Investitii ale agentilor economici c capital de stat	I II	0 0							
1.4.5. Fondul national de dezvoltare	I II	0 0							
1.5 Fonduri externe de preaderare	I II	0 0							
1.6 Fonduri externe de postaderare	I II	0 0							
1.7 Alte surse (cont: 50.02.40)	I II	0 0	0 0						
2. Proiecția costurilor de funcționare și de întreținere după PIF (preliminări)									



DIRECTOR
Ing. Corneliu Drug

VIZAT
spre neschimbare,
SECRETAR,

FORMULAR:

FIȘA OBIECTIVULUI / PROIECTULUI / CATEGORIEI DE INVESTIȚII

Reabilitarea termică a blocului

MAIOR VASILE BACILĂ NR. 37, BL. 34, SC. 1

Tipul cheltuielii: (A - obiectiv (proiect) în continuare, B - obiectiv (proiect) nou, C - alte cheltuieli de investiții)

A. DATE GENERALE:

1. Date geografice:

1.1 Județ/Sector

1.2 Municipiu/Oraș/Comună

1.3 Amplasament

2. Date referitoare la studiul de fezabilitate

2.1 Numărul și data aprobării studiului de fezabilitate (Hotărâre/Decizie HG)

Sector 2
București
MAIOR VASILE BACILĂ NR. 37,
BL. 34, SC. 1

HCLS 2 nr. 108 / 2012

B. DATE PRIVIND PRINCIPALII INDICATORI TEHNICO-ECONOMICI APROBAȚI

1. Valoarea totală aprobată (mii lei)

2.086

2. Capacități aprobate (în unități fizice)

-

-

3. Durata de realizare aprobată (număr luni)

C. DATE PRIVIND DERULAREA LUCRĂRILOR

1. Valoarea totală la deschiderea finanțării (mii lei)

781

2. Durata de realizare contractată (număr luni)

3. Data începerii investiției (luna.....anul.....)

4. Data programată a terminării și PIF (luna.....anul.....)

5. Valoarea decontată până la 31 decembrie 2017 (mii lei)

755

6. Valoarea programată în anul 2018 (mii lei)

26

7. Valoare ramasă de finanțat la 31.12.2018 (mii lei)

0

VIZAT
spre neschimbare,
SECRETAR,

D. EȘALONAREA VALORII RĂMASE DE FINANȚAT, SURSELE DE FINANȚARE ȘI COSTURILE DE FUNCȚIONARE ȘI DE ÎNTREȚINERE DUPĂ PUNEREA ÎN FUNCȚIUNE A INVESTIȚIEI

- I Credite de angajament
II Credite bugetare

-mii lei -

Surse de finanțare și costuri de funcționare	I II	TOTAL 2=3+...+9	Cheltuieli efectuate până la 31.12.2017	Program 2018	EȘALONAREA VALORII RĂMASE DE FINANȚAT				
					Propuneri 2019	ESTIMĂRI			
						2020	2021	2022	anii ulteriori
0			3	4	5	6	7	8	9
1. Total surse de finanțare a investiției	I II	781 781	755 755	26 26	0 0	0 0	0 0	0 0	0 0
1.1 Surse proprii	I II	0 0							
1.2 Credite interne	I II	0 0							
1.3 Credite externe	I II	594 594	570 570	24 24	0 0	0 0	0 0	0 0	0 0
1.4 Buget local	I II	187 187	185 185	2 2	0 0	0 0	0 0	0 0	0 0
din care:		0							
1.4.1 Active fixe	I II	0 0							
1.4.2 Reparatii capitale aferente activelor f	I II	781 781	755 755	26 26	0 0	0 0	0 0	0 0	0 0
1.4.3 Transferuri de capital	I II	0 0							
1.4.4 Transferuri interne	I II	0 0	0 0	0 0	0 0	0 0	0 0	0 0	0 0
din care:		0							
1.4.4.1. Programe cu finantare rambursab	I II	0 0							
1.4.4.2. Programe PHARE si alte program cu finantare nerambursabila	I II	0 0							
1.4.4.3. Programe ISPA	I II	0 0							
1.4.4.4. Programe SAPARD	I II	0 0							
1.4.4.5. Cofinantarea asistentei financiare nerambursabile post-aderare	I II	0 0							
1.4.4.6. Investitii ale agentilor economici c capital de stat	I II	0 0							
1.4.5. Fondul national de dezvoltare	I II	0 0							
1.5 Fonduri externe de preaderare	I II	0 0							
1.6 Fonduri externe de postaderare	I II	0 0							
1.7 Alte surse (cont: 50.02.40)	I II	0 0	0 0						
2. Proiecția costurilor de funcționare și de întreținere după PIF (preliminar)									

PRIMAR
Toader Mugur Mihai

DIRECTOR
Ing. Corneliu Drug

VIZAT
spre neschimbare,
SECRETAR,

Capitol: 70.02.03.01/70.06.03.01

Cont:

Cod: *)

Anexa **5.1000**
HCLSector 2 nr.

FORMULAR:

FIȘA OBIECTIVULUI / PROIECTULUI / CATEGORIEI DE INVESTIȚII

Reabilitarea termică a blocului

MAIOR VASILE BACILĂ NR. 37, BL. 34, SC. 2

Tipul cheltuielii: (A - obiectiv (proiect) în continuare, B - obiectiv (proiect) nou, C - alte cheltuieli de investiții)

A. DATE GENERALE:

1. Date geografice:

1.1 Județ/Sector

1.2 Municipiu/Oraș/Comună

1.3 Amplasament

2. Date referitoare la studiul de fezabilitate

2.1 Numărul și data aprobării studiului de fezabilitate (Hotărare/Decizie HG)

Sector 2
București
MAIOR VASILE BACILĂ NR. 37,
BL. 34, SC. 2

HCLS 2 nr. 108 / 2012

B. DATE PRIVIND PRINCIPALII INDICATORI TEHNICO-ECONOMICI APROBAȚI

1. Valoarea totală aprobată (mii lei)

1.058

2. Capacități aprobate (în unități fizice)

-

3. Durata de realizare aprobată (număr luni)

C. DATE PRIVIND DERULAREA LUCRĂRILOR

1. Valoarea totală la deschiderea finanțării (mii lei)

733

2. Durata de realizare contractată (număr luni)

3. Data începerii investiției (luna.....anul.....)

4. Data programată a terminării și PIF (luna.....anul.....)

5. Valoarea decontată până la 31 decembrie 2017 (mii lei)

731

6. Valoarea programată în anul 2018 (mii lei)

2

7. Valoare ramasă de finanțat la 31.12.2018 (mii lei)

0

VIZAT
spre neschimbare,
SECRETAR,

D. EȘALONAREA VALORII RĂMASE DE FINANȚAT, SURSELE DE FINANȚARE ȘI COSTURILE DE FUNCȚIONARE ȘI DE ÎNTREȚINERE DUPĂ PUNEREA ÎN FUNCȚIUNE A INVESTIȚIEI

- I Credite de angajament
II Credite bugetare

-mii lei -

Surse de finanțare și costuri de funcționare	I II	TOTAL 2=3+...+9	Cheltuieli efectuate până la 31.12.2017	Program 2018	EȘALONAREA VALORII RĂMASE DE FINANȚAT				
					Propuneri 2019	ESTIMĂRI			
						2020	2021	2022	anii ulteriori
0	1		3	4	5	6	7	8	9
1. Total surse de finanțare a investiției	I II	733 733	731 731	2 2	0 0	0 0	0 0	0 0	0 0
1.1 Surse proprii	I II	0 0							
1.2 Credite interne	I II	0 0							
1.3 Credite externe	I II	531 531	531 531	0 0	0 0	0 0	0 0	0 0	0 0
1.4 Buget local	I II	202 202	200 200	2 2	0 0	0 0	0 0	0 0	0 0
din care:		0							
1.4.1 Active fixe	I II	0 0							
1.4.2 Reparatii capitale aferente activelor f	I II	733 733	731 731	2 2	0 0	0 0	0 0	0 0	0 0
1.4.3 Transferuri de capital	I II	0 0							
1.4.4 Transferuri interne	I II	0 0	0 0	0 0	0 0	0 0	0 0	0 0	0 0
din care:		0							
1.4.4.1. Programe cu finantare rambursab	I II	0 0							
1.4.4.2. Programe PHARE si alte program cu finantare nerambursabila	I II	0 0							
1.4.4.3. Programe ISPA	I II	0 0							
1.4.4.4. Programe SAPARD	I II	0 0							
1.4.4.5. Cofinantarea asistentei financiare nerambursabile post-aderare	I II	0 0							
1.4.4.6. Investitii ale agentilor economici c capital de stat	I II	0 0							
1.4.5. Fondul national de dezvoltare	I II	0 0							
1.5 Fonduri externe de preaderare	I II	0 0							
1.6 Fonduri externe de postaderare	I II	0 0							
1.7 Alte surse (cont: 50.02.40)	I II	0 0	0 0						
2. Proiecția costurilor de funcționare și de întreținere după PIF (preliminări)									

PRIMAR
Toader Mugur Mihai



DIRECTOR
Ing. Corneliu Drug

VIZAT
spre neschimbare,
SECRETAR,

FORMULAR:

FIȘA OBIECTIVULUI / PROIECTULUI / CATEGORIEI DE INVESTIȚII

Reabilitarea termică a blocului

RADOVANU NR. 15, BL. 39

Tipul cheltuielii: (A - obiectiv (proiect) în continuare, B - obiectiv (proiect) nou, C - alte cheltuieli de investiții)

A. DATE GENERALE:

1. Date geografice:

1.1 Județ/Sector

1.2 Municipiu/Oraș/Comună

Sector 2

București

1.3 Amplasament

RADOVANU NR. 15, BL. 39

2. Date referitoare la studiul de fezabilitate

2.1 Numărul și data aprobării studiului de fezabilitate (Hotărare/Decizie HG)

HCLS 2 nr. 108 / 2012

B. DATE PRIVIND PRINCIPALII INDICATORI TEHNICO-ECONOMICI APROBAȚI

1. Valoarea totală aprobată (mii lei)

2.162

2. Capacități aprobate (în unități fizice)

-

-

3. Durata de realizare aprobată (număr luni)

C. DATE PRIVIND DERULAREA LUCRĂRILOR

1. Valoarea totală la deschiderea finanțării (mii lei)

1589

2. Durata de realizare contractată (număr luni)

3. Data începerii investiției (luna.....anul.....)

4. Data programată a terminării și PIF (luna.....anul.....)

5. Valoarea decontată până la 31 decembrie 2017 (mii lei)

614

6. Valoarea programată în anul 2018 (mii lei)

824

7. Valoare rmasă de finanțat la 31.12.2018 (mii lei)

151

VIZAT
spre neschimbare,
SECRETAR,

D. EȘALONAREA VALORII RĂMASE DE FINANȚAT, SURSELE DE FINANȚARE ȘI COSTURILE DE FUNCȚIONARE ȘI DE ÎNTREȚINERE DUPĂ PUNEREA ÎN FUNCȚIUNE A INVESTIȚIEI

- I Credite de angajament
II Credite bugetare

-mii lei -

Surse de finanțare și costuri de funcționare	I II	TOTAL	Cheltuieli efectuate până la 31.12.2017	Program 2018	EȘALONAREA VALORII RĂMASE DE FINANȚAT				
					Propuneri 2019	ESTIMĂRI			
						2020	2021	2022	anii ulteriori
0	1	2=3+...+9	3	4	5	6	7	8	9
1. Total surse de finanțare a investiției	I II	1589 1589	614 614	824 824	151 151	0 0	0 0	0 0	0 0
1.1 Surse proprii	I II	0 0							
1.2 Credite interne	I II	0 0							
1.3 Credite externe	I II	967 967	0 0	816 816	151 151				
1.4 Buget local	I II	622 622	614 614	8 8	0 0	0 0	0 0	0 0	0 0
din care:		0							
1.4.1 Active fixe	I II	0 0							
1.4.2 Reparatii capitale aferente activelor f	I II	1589 1589	614 614	824 824	151 151				
1.4.3 Transferuri de capital	I II	0 0							
1.4.4 Transferuri interne	I II	0 0	0 0	0 0	0 0	0 0	0 0	0 0	0 0
din care:		0							
1.4.4.1. Programe cu finantare rambursab	I II	0 0							
1.4.4.2. Programe PHARE si alte program cu finantare nerambursabila	I II	0 0							
1.4.4.3. Programe ISPA	I II	0 0							
1.4.4.4. Programe SAPARD	I II	0 0							
1.4.4.5. Cofinantarea asistentei financiare nerambursabile post-aderare	I II	0 0							
1.4.4.6. Investitii ale agentilor economici c capital de stat	I II	0 0							
1.4.5. Fondul national de dezvoltare	I II	0 0							
1.5 Fonduri externe de preaderare	I II	0 0							
1.6 Fonduri externe de postaderare	I II	0 0							
1.7 Alte surse (cont: 50.02.40)	I II	0 0	0 0						
2. Proiecția costurilor de funcționare și de întreținere după PIF (preliminari)									

PRIMAR
Toader Mugur Mihai

DIRECTOR
Ing. Corneliu Drug

VIZAT
spre neschimbare,
SECRETAR,

FORMULAR:

FIȘA OBIECTIVULUI / PROIECTULUI / CATEGORIEI DE INVESTIȚII

Reabilitarea termică a blocului

ARH. ION BERINDEI NR. 2, BL. OD47

Tipul cheltuielii: (A - obiectiv (proiect) în continuare, B - obiectiv (proiect) nou, C - alte cheltuieli de investiții)

A. DATE GENERALE:

1. Date geografice:

1.1 Județ/Sector

1.2 Municipiu/Oraș/Comună

1.3 Amplasament

2. Date referitoare la studiul de fezabilitate

2.1 Numărul și data aprobării studiului de fezabilitate (Hotărâre/Decizie HG)

Sector 2

București

ARH. ION BERINDEI NR. 2, BL.
OD47

HCLS 2 nr. 108 / 2012

B. DATE PRIVIND PRINCIPALII INDICATORI TEHNICO-ECONOMICI APROBAȚI

1. Valoarea totală aprobată (mii lei)

1.212

2. Capacități aprobate (în unități fizice)

-

-

3. Durata de realizare aprobată (număr luni)

C. DATE PRIVIND DERULAREA LUCRĂRILOR

1. Valoarea totală la deschiderea finanțării (mii lei)

870

2. Durata de realizare contractată (număr luni)

3. Data începerii investiției (luna.....anul.....)

4. Data programată a terminării și PIF (luna.....anul.....)

5. Valoarea decontată până la 31 decembrie 2017 (mii lei)

795

6. Valoarea programată în anul 2018 (mii lei)

75

7. Valoare ramasă de finanțat la 31.12.2018 (mii lei)

0

VIZAT
spre neschimbare,
SECRETAR,

D. EȘALONAREA VALORII RĂMASE DE FINANȚAT, SURSELE DE FINANȚARE ȘI COSTURILE DE FUNCȚIONARE ȘI DE ÎNTREȚINERE DUPĂ PUNEREA ÎN FUNCȚIUNE A INVESTIȚIEI

- I Credite de angajament
II Credite bugetare

-mii lei -

Surse de finanțare și costuri de funcționare	I II	TOTAL 2=3+...+9	Cheltuieli efectuate până la 31.12.2017	Program 2018	EȘALONAREA VALORII RĂMASE DE FINANȚAT				
					Propuneri 2019	ESTIMĂRI			
						2020	2021	2022	anii ulteriori
0	1	2=3+...+9	3	4	5	6	7	8	9
1. Total surse de finanțare a investiției	I II	870 870	795 795	75 75	0 0	0 0	0 0	0 0	0 0
1.1 Surse proprii	I II	0 0							
1.2 Credite interne	I II	0 0							
1.3 Credite externe	I II	78 78	3 3	75 75	0 0	0 0	0 0	0 0	0 0
1.4 Buget local	I II	792 792	792 792	0 0	0 0	0 0	0 0	0 0	0 0
din care:		0							
1.4.1 Active fixe	I II	0 0							
1.4.2 Reparatii capitale aferente activelor fixe	I II	870 870	795 795	75 75	0 0	0 0	0 0	0 0	0 0
1.4.3 Transferuri de capital	I II	0 0							
1.4.4 Transferuri interne	I II	0 0	0 0	0 0	0 0	0 0	0 0	0 0	0 0
din care:		0							
1.4.4.1. Programe cu finantare rambursabila	I II	0 0							
1.4.4.2. Programe PHARE si alte programe cu finantare nerambursabila	I II	0 0							
1.4.4.3. Programe ISPA	I II	0 0							
1.4.4.4. Programe SAPARD	I II	0 0							
1.4.4.5. Cofinantarea asistentei financiare nerambursabile post-aderare	I II	0 0							
1.4.4.6. Investitii ale agentilor economici cu capital de stat	I II	0 0							
1.4.5. Fondul national de dezvoltare	I II	0 0							
1.5 Fonduri externe de preaderare	I II	0 0							
1.6 Fonduri externe de postaderare	I II	0 0							
1.7 Alte surse (cont: 50.02.40)	I II	0 0	0 0						
2. Proiecția costurilor de funcționare și de întreținere după PIF (preliminări)									

PRIMAR
Toader Mugur Mihai

DIRECTOR
Ing. Corneliu Drug

VIZAT
spre neschimbare,
SECRETAR,

Capitol: 70.02.03.01/70.06.03.01

Cont:

Cod: *)

FORMULAR:

FIȘA OBIECTIVULUI / PROIECTULUI / CATEGORIEI DE INVESTIȚII

Reabilitarea termică a blocului

ARH. PETRE ANTONESCU NR. 5, BL.T3C

Tipul cheltuielii: (A - obiectiv (proiect) în continuare, B - obiectiv (proiect) nou, C - alte cheltuieli de investiții)

A. DATE GENERALE:

1. Date geografice:

1.1 Județ/Sector

1.2 Municipiu/Oraș/Comună

1.3 Amplasament

2. Date referitoare la studiul de fezabilitate

2.1 Numărul și data aprobării studiului de fezabilitate (Hotărâre/Decizie HG)

Sector 2

București

ARH. PETRE ANTONESCU NR.
5, BL.T3C

HCLS 2 nr. 108 / 2012

B. DATE PRIVIND PRINCIPALII INDICATORI TEHNICO-ECONOMICI APROBAȚI

1. Valoarea totală aprobată (mii lei)

1.394

2. Capacități aprobate (în unități fizice)

-

-

3. Durata de realizare aprobată (număr luni)

C. DATE PRIVIND DERULAREA LUCRĂRILOR

1. Valoarea totală la deschiderea finanțării (mii lei)

1005

2. Durata de realizare contractată (număr luni)

3. Data începerii investiției (luna.....anul.....)

4. Data programată a terminării și PIF (luna.....anul.....)

5. Valoarea decontată până la 31 decembrie 2017 (mii lei)

867

6. Valoarea programată în anul 2018 (mii lei)

138

7. Valoare rmasă de finanțat la 31.12.2018 (mii lei)

0

VIZAT
spre neschimbare,
SECRETAR.

D. EȘALONAREA VALORII RĂMASE DE FINANȚAT, SURSELE DE FINANȚARE ȘI COSTURILE DE FUNCȚIONARE ȘI DE ÎNTREȚINERE DUPĂ PUNEREA ÎN FUNCȚIUNE A INVESTIȚIEI

- I Credite de angajament
II Credite bugetare

-mii lei -

Surse de finanțare și costuri de funcționare	I II	TOTAL	Cheltuieli efectuate până la 31.12.2017	Program 2018	EȘALONAREA VALORII RĂMASE DE FINANȚAT				
					Propuneri 2019	ESTIMĂRI			
						2020	2021	2022	anii ulteriori
0	1	2=3+...+9	3	4	5	6	7	8	9
1. Total surse de finanțare a investiției	I II	1005 1005	867 867	138 138	0 0	0 0	0 0	0 0	0 0
1.1 Surse proprii	I II	0 0							
1.2 Credite interne	I II	0 0							
1.3 Credite externe	I II	367 367	230 230	137 137	0 0	0 0	0 0	0 0	0 0
1.4 Buget local	I II	638 638	637 637	1 1	0 0	0 0	0 0	0 0	0 0
din care:		0							
1.4.1 Active fixe	I II	0 0							
1.4.2 Reparatii capitale aferente activelor f	I II	1005 1005	867 867	138 138	0 0	0 0	0 0	0 0	0 0
1.4.3 Transferuri de capital	I II	0 0							
1.4.4 Transferuri interne	I II	0 0	0 0	0 0	0 0	0 0	0 0	0 0	0 0
din care:		0							
1.4.4.1. Programe cu finantare rambursab	I II	0 0							
1.4.4.2. Programe PHARE si alte program cu finantare nerambursabila	I II	0 0							
1.4.4.3. Programe ISPA	I II	0 0							
1.4.4.4. Programe SAPARD	I II	0 0							
1.4.4.5. Cofinantarea asistentei financiare nerambursabile post-aderare	I II	0 0							
1.4.4.6. Investitii ale agentilor economici c capital de stat	I II	0 0							
1.4.5. Fondul national de dezvoltare	I II	0 0							
1.5 Fonduri externe de preaderare	I II	0 0							
1.6 Fonduri externe de postaderare	I II	0 0							
1.7 Alte surse (cont: 50.02.40)	I II	0 0	0 0						
2. Proiecția costurilor de funcționare și de întreținere după PIF (preliminări)									

PRIMAR
Toader Mugur Mihai

DIRECTOR
Ing. Corneliu Drug

VIZAT
spre neschimbare,
SECRETAR,

20

FIȘA OBIECTIVULUI / PROIECTULUI / CATEGORIEI DE INVESTIȚII

Reabilitarea termică a blocului

SÂNZIENI NR. 2, BL. 30

Tipul cheltuielii: (A - obiectiv (proiect) în continuare, B - obiectiv (proiect) nou, C - alte cheltuieli de investiții)

A. DATE GENERALE:

1. Date geografice:

1.1 Județ/Sector

1.2 Municipiu/Oraș/Comună

1.3 Amplasament

2. Date referitoare la studiul de fezabilitate

2.1 Numărul și data aprobării studiului de fezabilitate (Hotărare/Decizie HG)

Sector 2
București

SÂNZIENI NR. 2, BL. 30

HCLS 2 nr. 108 / 2012

B. DATE PRIVIND PRINCIPALII INDICATORI TEHNICO-ECONOMICI APROBAȚI

1. Valoarea totală aprobată (mii lei)

2.892

2. Capacități aprobate (în unități fizice)

-

-

3. Durata de realizare aprobată (număr luni)

C. DATE PRIVIND DERULAREA LUCRĂRILOR

1. Valoarea totală la deschiderea finanțării (mii lei)

2670

2. Durata de realizare contractată (număr luni)

3. Data începerii investiției (luna.....anul.....)

4. Data programată a terminării și PIF (luna.....anul.....)

5. Valoarea decontată până la 31 decembrie 2017 (mii lei)

1832

6. Valoarea programată în anul 2018 (mii lei)

838

7. Valoare ramașă de finanțat la 31.12.2018 (mii lei)

0

VIZAT
spre neschimbare,
SECRETAR,

D. EȘALONAREA VALORII RĂMASE DE FINANȚAT, SURSELE DE FINANȚARE ȘI COSTURILE DE FUNCȚIONARE ȘI DE ÎNTREȚINERE DUPĂ PUNEREA ÎN FUNCȚIUNE A INVESTIȚIEI

I Credite de angajament

II Credite bugetare

-mii lei -

Surse de finanțare și costuri de funcționare	I II	TOTAL 2=3+...+9	Cheltuieli efectuate până la 31.12.2017	Program 2018	EȘALONAREA VALORII RĂMASE DE FINANȚAT				
					Propuneri 2019	ESTIMĂRI			
						2020	2021	2022	anii ulteriori
0	1		3	4	5	6	7	8	9
1. Total surse de finanțare a investiției	I II	2670 2670	1832 1832	838 838	0 0	0 0	0 0	0 0	0 0
1.1 Surse proprii	I II	0 0							
1.2 Credite interne	I II	0 0							
1.3 Credite externe	I II	1479 1479	649 649	830 830	0 0	0 0	0 0	0 0	0 0
1.4 Buget local	I II	1191 1191	1183 1183	8 8	0 0	0 0	0 0	0 0	0 0
din care:		0							
1.4.1 Active fixe	I II	0 0							
1.4.2 Reparatii capitale aferente activelor fixe	I II	2670 2670	1832 1832	838 838	0 0	0 0	0 0	0 0	0 0
1.4.3 Transferuri de capital	I II	0 0							
1.4.4 Transferuri interne	I II	0 0	0 0	0 0	0 0	0 0	0 0	0 0	0 0
din care:		0							
1.4.4.1. Programe cu finantare rambursabila	I II	0 0							
1.4.4.2. Programe PHARE si alte programe cu finantare nerambursabila	I II	0 0							
1.4.4.3. Programe ISPA	I II	0 0							
1.4.4.4. Programe SAPARD	I II	0 0							
1.4.4.5. Cofinantarea asistentei financiare nerambursabile post-aderare	I II	0 0							
1.4.4.6. Investitii ale agentilor economici cu capital de stat	I II	0 0							
1.4.5. Fondul national de dezvoltare	I II	0 0							
1.5 Fonduri externe de preaderare	I II	0 0							
1.6 Fonduri externe de postaderare	I II	0 0							
1.7 Alte surse (cont: 50.02.40)	I II	0 0	0 0						
2. Proiecția costurilor de funcționare și de întreținere după PIF (preliminări)									

PRIMAR
Toader Mugur Mihai



DIRECTOR
Ing. Corneliu Drug

VIZAT
spre neschimbare,
SECRETAR,

FORMULAR:

FIȘA OBIECTIVULUI / PROIECTULUI / CATEGORIEI DE INVESTIȚII

Reabilitarea termică a blocului

ALEEA CISLĂU NR. 1, BL. 3B, SC. A

Tipul cheltuielii: (A - obiectiv (proiect) în continuare, B - obiectiv (proiect) nou, C - alte cheltuieli de investiții)

A. DATE GENERALE:

1. Date geografice:

1.1 Județ/Sector

1.2 Municipiu/Oraș/Comună

1.3 Amplasament

2. Date referitoare la studiul de fezabilitate

2.1 Numărul și data aprobării studiului de fezabilitate (Hotărâre/Decizie HG)

Sector 2
București
ALEEA CISLĂU NR. 1, BL. 3B,
SC. A

HCLS 2 nr. 108 / 2012

B. DATE PRIVIND PRINCIPALII INDICATORI TEHNICO-ECONOMICI APROBAȚI

1. Valoarea totală aprobată (mii lei)

1.778

2. Capacități aprobate (în unități fizice)

-

-

3. Durata de realizare aprobată (număr luni)

C. DATE PRIVIND DERULAREA LUCRĂRILOR

1. Valoarea totală la deschiderea finanțării (mii lei)

1389

2. Durata de realizare contractată (număr luni)

3. Data începerii investiției (luna.....anul.....)

4. Data programată a terminării și PIF (luna.....anul.....)

5. Valoarea decontată până la 31 decembrie 2017 (mii lei)

813

6. Valoarea programată în anul 2018 (mii lei)

451

7. Valoare ramasă de finanțat la 31.12.2018 (mii lei)

125

VIZAT
spre neschimbare,
SECRETAR,

D. EȘALONAREA VALORII RĂMASE DE FINANȚAT, SURSELE DE FINANȚARE ȘI COSTURILE DE FUNCȚIONARE ȘI DE ÎNTREȚINERE DUPĂ PUNEREA ÎN FUNCȚIUNE A INVESTIȚIEI

- I Credite de angajament
II Credite bugetare

-mii lei -

Surse de finanțare și costuri de funcționare	I II	TOTAL 2=3+...+9	Cheltuieli efectuate până la 31.12.2017	Program 2018	EȘALONAREA VALORII RĂMASE DE FINANȚAT				
					Propuneri 2019	ESTIMĂRI			
						2020	2021	2022	anii ulteriori
0	1		3	4	5	6	7	8	9
1. Total surse de finanțare a investiției	I II	1389 1389	813 813	451 451	125 125	0 0	0 0	0 0	0 0
1.1 Surse proprii	I II	0 0							
1.2 Credite interne	I II	0 0							
1.3 Credite externe	I II	1112 1112	543 543	444 444	125 125	0 0	0 0	0 0	0 0
1.4 Buget local	I II	277 277	270 270	7 7	0 0	0 0	0 0	0 0	0 0
din care:		0							
1.4.1 Active fixe	I II	0 0							
1.4.2 Reparatii capitale aferente activelor fixe	I II	1389 1389	813 813	451 451	125 125	0 0	0 0	0 0	0 0
1.4.3 Transferuri de capital	I II	0 0							
1.4.4 Transferuri interne	I II	0 0	0 0	0 0	0 0	0 0	0 0	0 0	0 0
din care:		0							
1.4.4.1. Programe cu finanțare rambursabilă	I II	0 0							
1.4.4.2. Programe PHARE și alte programe cu finanțare nerambursabilă	I II	0 0							
1.4.4.3. Programe ISPA	I II	0 0							
1.4.4.4. Programe SAPARD	I II	0 0							
1.4.4.5. Cofinanțarea asistenței financiare nerambursabile post-aderare	I II	0 0							
1.4.4.6. Investiții ale agenților economici cu capital de stat	I II	0 0							
1.4.5. Fondul național de dezvoltare	I II	0 0							
1.5 Fonduri externe de preaderare	I II	0 0							
1.6 Fonduri externe de postaderare	I II	0 0							
1.7 Alte surse (cont: 50.02.40)	I II	0 0	0 0						
2. Proiecția costurilor de funcționare și de întreținere după PIF (preliminări)									

PRIMAR
Toader Mugur Mihai



DIRECTOR
Ing. Corneliu Drug

VIZAT
spre neschimbare,
SECRETAR,

FORMULAR:

FIȘA OBIECTIVULUI / PROIECTULUI / CATEGORIEI DE INVESTIȚII

Reabilitarea termică a blocului

RĂUȘENI NR. 3, BL. 29

Tipul cheltuielii: (A - obiectiv (proiect) în continuare, B - obiectiv (proiect) nou, C - alte cheltuieli de investiții)

A. DATE GENERALE:

1. Date geografice:

1.1 Județ/Sector

Sector 2

1.2 Municipiu/Oraș/Comună

București

1.3 Amplasament

RĂUȘENI NR. 3, BL. 29

2. Date referitoare la studiul de fezabilitate

2.1 Numărul și data aprobării studiului de fezabilitate (Hotărare/Decizie HG)

HCLS 2 nr. 108 / 2012

B. DATE PRIVIND PRINCIPALII INDICATORI TEHNICO-ECONOMICI APROBAȚI

1. Valoarea totală aprobată (mii lei)

490

2. Capacități aprobate (în unități fizice)

-

-

3. Durata de realizare aprobată (număr luni)

C. DATE PRIVIND DERULAREA LUCRĂRILOR

1. Valoarea totală la deschiderea finanțării (mii lei)

447

2. Durata de realizare contractată (număr luni)

3. Data începerii investiției (luna.....anul.....)

4. Data programată a terminării și PIF (luna.....anul.....)

5. Valoarea decontată până la 31 decembrie 2017 (mii lei)

286

6. Valoarea programată în anul 2018 (mii lei)

121

7. Valoare ramasă de finanțat la 31.12.2018 (mii lei)

40

VIZAT
spre neschimbare,
SECRETAR,

D. EȘALONAREA VALORII RĂMASE DE FINANȚAT, SURSELE DE FINANȚARE ȘI COSTURILE DE FUNCȚIONARE ȘI DE ÎNTREȚINERE DUPĂ PUNEREA ÎN FUNCȚIUNE A INVESTIȚIEI

- I Credite de angajament
II Credite bugetare

-mii lei -

Surse de finanțare și costuri de funcționare	I II	TOTAL	Cheltuieli efectuate până la 31.12.2017	Program 2018	EȘALONAREA VALORII RĂMASE DE FINANȚAT				
					Propuneri 2019	ESTIMĂRI			
						2020	2021	2022	anii ulteriori
0	1	2=3+...+9	3	4	5	6	7	8	9
1. Total surse de finanțare	I	447	286	121	40	0	0	0	0
a investiției	II	447	286	121	40	0	0	0	0
1.1 Surse proprii	I	0							
	II	0							
1.2 Credite interne	I	0							
	II	0							
1.3 Credite externe	I	260	102	118	40	0	0	0	0
	II	260	102	118	40	0	0	0	0
1.4 Buget local	I	187	184	3	0	0	0	0	0
	II	187	184	3	0	0	0	0	0
din care:		0							
1.4.1 Active fixe	I	0							
	II	0							
1.4.2 Reparatii capitale aferente activelor f	I	447	286	121	40	0	0	0	0
	II	447	286	121	40	0	0	0	0
1.4.3 Transferuri de capital	I	0							
	II	0							
1.4.4 Transferuri interne	I	0	0	0	0	0	0	0	0
	II	0	0	0	0	0	0	0	0
din care:		0							
1.4.4.1. Programe cu finantare rambursab	I	0							
	II	0							
1.4.4.2. Programe PHARE si alte program cu finantare nerambursabila	I	0							
	II	0							
1.4.4.3. Programe ISPA	I	0							
	II	0							
1.4.4.4. Programe SAPARD	I	0							
	II	0							
1.4.4.5. Cofinantarea asistentei financiare nerambursabile post-aderare	I	0							
	II	0							
1.4.4.6. Investitii ale agentilor economici c capital de stat	I	0							
	II	0							
1.4.5. Fondul national de dezvoltare	I	0							
	II	0							
1.5 Fonduri externe de preaderare	I	0							
	II	0							
1.6 Fonduri externe de postaderare	I	0							
	II	0							
1.7 Alte surse (cont: 50.02.40)	I	0	0						
	II	0	0						
2. Proiecția costurilor de funcționare și de întreținere după PIF (preliminări)									

ROMANIA
PRIMAR
Toader Mugur Mihai
MUNICIPIUL BUCUREȘTI

DIRECTOR
Ing. Corneliu Drug

VIZAT
spre neschimbare,
SECRETAR,

FORMULAR:

FIȘA OBIECTIVULUI / PROIECTULUI / CATEGORIEI DE INVESTIȚII

Reabilitarea termică a blocului

RĂUȘENI NR. 1, BL. 31, SC. 3

Tipul cheltuielii: (A - obiectiv (proiect) în continuare, B - obiectiv (proiect) nou, C - alte cheltuieli de investiții)

A. DATE GENERALE:

1. Date geografice:

1.1 Județ/Sector

Sector 2

1.2 Municipiu/Oraș/Comună

București

1.3 Amplasament

RĂUȘENI NR. 1, BL. 31, SC. 3

2. Date referitoare la studiul de fezabilitate

2.1 Numărul și data aprobării studiului de fezabilitate (Hotărare/Decizie HG)

HCLS 2 nr. 108 / 2012

B. DATE PRIVIND PRINCIPALII INDICATORI TEHNICO-ECONOMICI APROBAȚI

1. Valoarea totală aprobată (mii lei)

477

2. Capacități aprobate (în unități fizice)

-

3. Durata de realizare aprobată (număr luni)

C. DATE PRIVIND DERULAREA LUCRĂRILOR

1. Valoarea totală la deschiderea finanțării (mii lei)

436

2. Durata de realizare contractată (număr luni)

3. Data începerii investiției (luna.....anul.....)

4. Data programată a terminării și PIF (luna.....anul.....)

5. Valoarea decontată până la 31 decembrie 2017 (mii lei)

298

6. Valoarea programată în anul 2018 (mii lei)

99

7. Valoare ramasă de finanțat la 31.12.2018 (mii lei)

39


VIZAT
spre neschimbare,
SECRETAR,

D. EȘALONAREA VALORII RĂMASE DE FINANȚAT, SURSELE DE FINANȚARE ȘI COSTURILE DE FUNCȚIONARE ȘI DE ÎNTREȚINERE DUPĂ PUNEREA ÎN FUNCȚIUNE A INVESTIȚIEI

- I Credite de angajament
II Credite bugetare

-mii lei -

Surse de finanțare și costuri de funcționare	I II	TOTAL 2=3+...+9	Cheltuieli efectuate până la 31.12.2017	Program 2018	EȘALONAREA VALORII RĂMASE DE FINANȚAT				
					Propuneri 2019	ESTIMĂRI			
						2020	2021	2022	anii ulteriori
0	1	2=3+...+9	3	4	5	6	7	8	9
1. Total surse de finanțare a investiției	I II	436 436	298 298	99 99	39 39	0 0	0 0	0 0	0 0
1.1 Surse proprii	I II	0 0							
1.2 Credite interne	I II	0 0							
1.3 Credite externe	I II	240 240	104 104	97 97	39 39	0 0	0 0	0 0	0 0
1.4 Buget local	I II	196 196	194 194	2 2	0 0	0 0	0 0	0 0	0 0
din care:		0							
1.4.1 Active fixe	I II	0 0							
1.4.2 Reparatii capitale aferente activelor fixe	I II	436 436	298 298	99 99	39 39	0 0	0 0	0 0	0 0
1.4.3 Transferuri de capital	I II	0 0							
1.4.4 Transferuri interne	I II	0 0	0 0	0 0	0 0	0 0	0 0	0 0	0 0
din care:		0							
1.4.4.1. Programe cu finantare rambursabila	I II	0 0							
1.4.4.2. Programe PHARE si alte programe cu finantare nerambursabila	I II	0 0							
1.4.4.3. Programe ISPA	I II	0 0							
1.4.4.4. Programe SAPARD	I II	0 0							
1.4.4.5. Cofinantarea asistentei financiare nerambursabile post-aderare	I II	0 0							
1.4.4.6. Investitii ale agentilor economici cu capital de stat	I II	0 0							
1.4.5. Fondul national de dezvoltare	I II	0 0							
1.5 Fonduri externe de preaderare	I II	0 0							
1.6 Fonduri externe de postaderare	I II	0 0							
1.7 Alte surse (cont: 50.02.40)	I II	0 0	0 0						
2. Proiecția costurilor de funcționare și de întreținere după PIF (preliminări)									



DIRECTOR
Ing. Corneliu Drug

VIZAT
spre neschimbare,
SECRETAR,

FORMULAR:

FIȘA OBIECTIVULUI / PROIECTULUI / CATEGORIEI DE INVESTIȚII

Reabilitarea termică a blocului

BD. FERDINAND I NR. 129 - 135, BL. E1 - E4

Tipul cheltuielii: (A - obiectiv (proiect) în continuare, B - obiectiv (proiect) nou, C - alte cheltuieli de investiții)

A. DATE GENERALE:

1. Date geografice:

1.1 Județ/Sector

1.2 Municipiu/Oraș/Comună

1.3 Amplasament

2. Date referitoare la studiul de fezabilitate

2.1 Numărul și data aprobării studiului de fezabilitate (Hotărâre/Decizie HG)

Sector 2

București

BD. FERDINAND I NR. 129 - 135,
BL. E1 - E4

HCLS 2 nr. 108 / 2012

B. DATE PRIVIND PRINCIPALII INDICATORI TEHNICO-ECONOMICI APROBAȚI

1. Valoarea totală aprobată (mii lei)

5.052

2. Capacități aprobate (în unități fizice)

-

-

3. Durata de realizare aprobată (număr luni)

C. DATE PRIVIND DERULAREA LUCRĂRILOR

1. Valoarea totală la deschiderea finanțării (mii lei)

4201

2. Durata de realizare contractată (număr luni)

3. Data începerii investiției (luna.....anul.....)

4. Data programată a terminării și PIF (luna.....anul.....)

5. Valoarea decontată până la 31 decembrie 2017 (mii lei)

2752

6. Valoarea programată în anul 2018 (mii lei)

1071

7. Valoare ramasă de finanțat la 31.12.2018 (mii lei)

378

VIZAT
spre neschimbare,
SECRETAR,

D. EȘALONAREA VALORII RĂMASE DE FINANȚAT, SURSELE DE FINANȚARE ȘI COSTURILE DE FUNCȚIONARE ȘI DE ÎNTREȚINERE DUPĂ PUNEREA ÎN FUNCȚIUNE A INVESTIȚIEI

- I Credite de angajament
II Credite bugetare

-mii lei -

Surse de finanțare și costuri de funcționare	I II	TOTAL	Cheltuieli efectuate până la 31.12.2017	Program 2018	EȘALONAREA VALORII RĂMASE DE FINANȚAT				
					Propuneri 2019	ESTIMĂRI			
						2020	2021	2022	anii ulteriori
0	1	2=3+...+9	3	4	5	6	7	8	9
1. Total surse de finanțare a investiției	I II	4201 4201	2752 2752	1071 1071	378 378	0 0	0 0	0 0	0 0
1.1 Surse proprii	I II	0 0							
1.2 Credite interne	I II	0 0							
1.3 Credite externe	I II	2990 2990	1560 1560	1052 1052	378 378	0 0	0 0	0 0	0 0
1.4 Buget local	I II	1211 1211	1192 1192	19 19	0 0	0 0	0 0	0 0	0 0
din care:		0							
1.4.1 Active fixe	I II	0 0							
1.4.2 Reparatii capitale aferente activelor f	I II	4201 4201	2752 2752	1071 1071	378 378	0 0	0 0	0 0	0 0
1.4.3 Transferuri de capital	I II	0 0							
1.4.4 Transferuri interne	I II	0 0	0 0	0 0	0 0	0 0	0 0	0 0	0 0
din care:		0							
1.4.4.1. Programe cu finantare rambursab	I II	0 0							
1.4.4.2. Programe PHARE si alte program cu finantare nerambursabila	I II	0 0							
1.4.4.3. Programe ISPA	I II	0 0							
1.4.4.4. Programe SAPARD	I II	0 0							
1.4.4.5. Cofinantarea asistentei financiare nerambursabile post-aderare	I II	0 0							
1.4.4.6. Investitii ale agentilor economici c capital de stat	I II	0 0							
1.4.5. Fondul national de dezvoltare	I II	0 0							
1.5 Fonduri externe de preaderare	I II	0 0							
1.6 Fonduri externe de postaderare	I II	0 0							
1.7 Alte surse (cont: 50.02.40)	I II	0 0	0 0	0 0					
2. Proiecția costurilor de funcționare și de întreținere după PIF (preliminări)									

PRIMAR
Toader Mugur Mihai

DIRECTOR
Ing. Corneliu Drug

VIZAT
spre neschimbare,
SECRETAR,

FORMULAR:

FIȘA OBIECTIVULUI / PROIECTULUI / CATEGORIEI DE INVESTIȚII

Reabilitarea termică a blocului

DR. BURGHELEA NR. 10A, CORP A

Tipul cheltuielii: (A - obiectiv (proiect) în continuare, B - obiectiv (proiect) nou, C - alte cheltuieli de investiții)

A. DATE GENERALE:

1. Date geografice:

1.1 Județ/Sector

1.2 Municipiu/Oraș/Comună

1.3 Amplasament

2. Date referitoare la studiul de fezabilitate

2.1 Numărul și data aprobării studiului de fezabilitate (Hotărâre/Decizie HG)

Sector 2

București

DR. BURGHELEA NR. 10A,
CORP A

HCLS 2 nr. 108 / 2012

B. DATE PRIVIND PRINCIPALII INDICATORI TEHNICO-ECONOMICI APROBAȚI

1. Valoarea totală aprobată (mii lei)

356

2. Capacități aprobate (în unități fizice)

-

-

3. Durata de realizare aprobată (număr luni)

C. DATE PRIVIND DERULAREA LUCRĂRILOR

1. Valoarea totală la deschiderea finanțării (mii lei)

355

2. Durata de realizare contractată (număr luni)

3. Data începerii investiției (luna.....anul.....)

4. Data programată a terminării și PIF (luna.....anul.....)

5. Valoarea decontată până la 31 decembrie 2017 (mii lei)

223

6. Valoarea programată în anul 2018 (mii lei)

103

7. Valoare rmasă de finanțat la 31.12.2018 (mii lei)

29


VIZAT
spre neschimbare,
SECRETAR,

D. EȘALONAREA VALORII RĂMASE DE FINANȚAT, SURSELE DE FINANȚARE ȘI COSTURILE DE FUNCȚIONARE ȘI DE ÎNTREȚINERE DUPĂ PUNEREA ÎN FUNCȚIUNE A INVESTIȚIEI

- I Credite de angajament
II Credite bugetare

-mii lei -

Surse de finanțare și costuri de funcționare	I II	TOTAL 2=3+...+9	Cheltuieli efectuate până la 31.12.2017	Program 2018	EȘALONAREA VALORII RĂMASE DE FINANȚAT				
					Propuneri 2019	ESTIMĂRI			
						2020	2021	2022	anii ulterioari
0	1		3	4	5	6	7	8	9
1. Total surse de finanțare a investiției	I II	355 355	223 223	103 103	29 29	0 0	0 0	0 0	0 0
1.1 Surse proprii	I II	0 0							
1.2 Credite interne	I II	0 0							
1.3 Credite externe	I II	131 131	0 0	102 102	29 29	0 0	0 0	0 0	0 0
1.4 Buget local	I II	224 224	223 223	1 1	0 0	0 0	0 0	0 0	0 0
din care:		0							
1.4.1 Active fixe	I II	0 0							
1.4.2 Reparatii capitale aferente activelor f	I II	355 355	223 223	103 103	29 29	0 0	0 0	0 0	0 0
1.4.3 Transferuri de capital	I II	0 0							
1.4.4 Transferuri interne	I II	0 0	0 0	0 0	0 0	0 0	0 0	0 0	0 0
din care:		0							
1.4.4.1. Programe cu finantare rambursab	I II	0 0							
1.4.4.2. Programe PHARE si alte program cu finantare nerambursabila	I II	0 0							
1.4.4.3. Programe ISPA	I II	0 0							
1.4.4.4. Programe SAPARD	I II	0 0							
1.4.4.5. Cofinantarea asistentei financiare nerambursabile post-aderare	I II	0 0							
1.4.4.6. Investitii ale agentilor economici c capital de stat	I II	0 0							
1.4.5. Fondul national de dezvoltare	I II	0 0							
1.5 Fonduri externe de preaderare	I II	0 0							
1.6 Fonduri externe de postaderare	I II	0 0							
1.7 Alte surse (cont: 50.02.40)	I II	0 0	0 0						
2. Proiecția costurilor de funcționare și de întreținere după PIF (preliminări)									



DIRECTOR
Ing. Corneliu Drug

VIZAT
spre neschimbare,
SECRETAR.

FORMULAR:

FIȘA OBIECTIVULUI / PROIECTULUI / CATEGORIEI DE INVESTIȚII

Reabilitarea termică a blocului

SACHELARIE VISARION NR. 10, BL. 111A, SC. 1

Tipul cheltuielii: (A - obiectiv (proiect) în continuare, B - obiectiv (proiect) nou, C - alte cheltuieli de investiții)

A. DATE GENERALE:

1. Date geografice:

1.1 Județ/Sector

1.2 Municipiu/Oraș/Comună

1.3 Amplasament

2. Date referitoare la studiul de fezabilitate

2.1 Numărul și data aprobării studiului de fezabilitate (Hotărâre/Decizie HG)

Sector 2

București

SACHELARIE VISARION NR. 10,
BL. 111A, SC. 1

HCLS 2 nr. 101 / 2012

B. DATE PRIVIND PRINCIPALII INDICATORI TEHNICO-ECONOMICI APROBAȚI

1. Valoarea totală aprobată (mii lei)

1.380

2. Capacități aprobate (în unități fizice)

-

3. Durata de realizare aprobată (număr luni)

C. DATE PRIVIND DERULAREA LUCRĂRILOR

1. Valoarea totală la deschiderea finanțării (mii lei)

1072

2. Durata de realizare contractată (număr luni)

3. Data începerii investiției (luna.....anul.....)

4. Data programată a terminării și PIF (luna.....anul.....)

5. Valoarea decontată până la 31 decembrie 2017 (mii lei)

875

6. Valoarea programată în anul 2018 (mii lei)

102

7. Valoare rmasă de finanțat la 31.12.2018 (mii lei)

95

VIZAT
spre neschimbare,
SECRETAR,

D. EȘALONAREA VALORII RĂMASE DE FINANȚAT, SURSELE DE FINANȚARE ȘI COSTURILE DE FUNCȚIONARE ȘI DE ÎNTREȚINERE DUPĂ PUNEREA ÎN FUNCȚIUNE A INVESTIȚIEI

- I Credite de angajament
II Credite bugetare

-mii lei -

Surse de finanțare și costuri de funcționare	I II	TOTAL 2=3+...+9	Cheltuieli efectuate până la 31.12.2017	Program 2018	EȘALONAREA VALORII RĂMASE DE FINANȚAT				
					Propuneri 2019	ESTIMĂRI			
						2020	2021	2022	anii ulteriori
0	1		3	4	5	6	7	8	9
1. Total surse de finanțare a investiției	I II	1072 1072	875 875	102 102	95 95	0 0	0 0	0 0	0 0
1.1 Surse proprii	I II	0 0							
1.2 Credite interne	I II	0 0							
1.3 Credite externe	I II	260 260	68 68	97 97	95 95	0 0	0 0	0 0	0 0
1.4 Buget local	I II	812 812	807 807	5 5	0 0	0 0	0 0	0 0	0 0
din care:		0							
1.4.1 Active fixe	I II	0 0							
1.4.2 Reparatii capitale aferente activelor f	I II	1072 1072	875 875	102 102	95 95	0 0	0 0	0 0	0 0
1.4.3 Transferuri de capital	I II	0 0							
1.4.4 Transferuri interne	I II	0 0	0 0	0 0	0 0	0 0	0 0	0 0	0 0
din care:		0							
1.4.4.1. Programe cu finantare rambursab	I II	0 0							
1.4.4.2. Programe PHARE si alte program cu finantare nerambursabila	I II	0 0							
1.4.4.3. Programe ISPA	I II	0 0							
1.4.4.4. Programe SAPARD	I II	0 0							
1.4.4.5. Cofinantarea asistentei financiare nerambursabile post-aderare	I II	0 0							
1.4.4.6. Investitii ale agentilor economici c capital de stat	I II	0 0							
1.4.5. Fondul national de dezvoltare	I II	0 0							
1.5 Fonduri externe de preaderare	I II	0 0							
1.6 Fonduri externe de postaderare	I II	0 0							
1.7 Alte surse (cont: 50.02.40)	I II	0 0	0 0						
2. Proiecția costurilor de funcționare și de întreținere după PIF (preliminări)									



DIRECTOR
Ing. Corneliu Drug

VIZAT
spre neschimbare,
SECRETAR,

FORMULAR:

FIȘA OBIECTIVULUI / PROIECTULUI / CATEGORIEI DE INVESTIȚII

Reabilitarea termică a blocului

SACHELARIE VISARION NR. 8, BL. 111B

Tipul cheltuielii: (A - obiectiv (proiect) în continuare, B - obiectiv (proiect) nou, C - alte cheltuieli de investiții)

A. DATE GENERALE:

1. Date geografice:

1.1 Județ/Sector

1.2 Municipiu/Oraș/Comună

1.3 Amplasament

2. Date referitoare la studiul de fezabilitate

2.1 Numărul și data aprobării studiului de fezabilitate (Hotărare/Decizie HG)

Sector 2
București
SACHELARIE VISARION NR. 8,
BL. 111B

HCLS 2 nr. 101 / 2012

B. DATE PRIVIND PRINCIPALII INDICATORI TEHNICO-ECONOMICI APROBAȚI

1. Valoarea totală aprobată (mii lei)

2.587

2. Capacități aprobate (în unități fizice)

-

-

3. Durata de realizare aprobată (număr luni)

C. DATE PRIVIND DERULAREA LUCRĂRILOR

1. Valoarea totală la deschiderea finanțării (mii lei)

1997

2. Durata de realizare contractată (număr luni)

3. Data începerii investiției (luna.....anul.....)

4. Data programată a terminării și PIF (luna.....anul.....)

5. Valoarea decontată până la 31 decembrie 2017 (mii lei)

1726

6. Valoarea programată în anul 2018 (mii lei)

94

7. Valoare rmasă de finanțat la 31.12.2018 (mii lei)

177

VIZAT
spre neschimbare,
SECRETAR,

D. EȘALONAREA VALORII RĂMASE DE FINANȚAT, SURSELE DE FINANȚARE ȘI COSTURILE DE FUNCȚIONARE ȘI DE ÎNTREȚINERE DUPĂ PUNEREA ÎN FUNCȚIUNE A INVESTIȚIEI

- I Credite de angajament
II Credite bugetare

-mii lei -

Surse de finanțare și costuri de funcționare	I II	TOTAL	Cheltuieli efectuate până la 31.12.2017	Program 2018	EȘALONAREA VALORII RĂMASE DE FINANȚAT				
					Propuneri 2019	ESTIMĂRI			
						2020	2021	2022	anii ulteriori
0	1	2=3+...+9	3	4	5	6	7	8	9
1. Total surse de finanțare a investiției	I II	1997 1997	1726 1726	94 94	177 177	0 0	0 0	0 0	0 0
1.1 Surse proprii	I II	0 0							
1.2 Credite interne	I II	0 0							
1.3 Credite externe	I II	267 267	0 0	90 90	177 177				
1.4 Buget local	I II	1730 1730	1726 1726	4 4	0 0	0 0	0 0	0 0	0 0
din care:		0							
1.4.1 Active fixe	I II	0 0							
1.4.2 Reparatii capitale aferente activelor f	I II	1997 1997	1726 1726	94 94	177 177				
1.4.3 Transferuri de capital	I II	0 0							
1.4.4 Transferuri interne	I II	0 0	0 0	0 0	0 0	0 0	0 0	0 0	0 0
din care:		0							
1.4.4.1. Programe cu finantare rambursab	I II	0 0							
1.4.4.2. Programe PHARE si alte program cu finantare nerambursabila	I II	0 0							
1.4.4.3. Programe ISPA	I II	0 0							
1.4.4.4. Programe SAPARD	I II	0 0							
1.4.4.5. Cofinantarea asistentei financiare nerambursabile post-aderare	I II	0 0							
1.4.4.6. Investitii ale agentilor economici c capital de stat	I II	0 0							
1.4.5. Fondul national de dezvoltare	I II	0 0							
1.5 Fonduri externe de preaderare	I II	0 0							
1.6 Fonduri externe de postaderare	I II	0 0							
1.7 Alte surse (cont: 50.02.40)	I II	0 0	0 0						
2. Proiecția costurilor de funcționare și de întreținere după PIF (preliminări)									



DIRECTOR
Ing. Corneliu Drug



FORMULAR:

FIȘA OBIECTIVULUI / PROIECTULUI / CATEGORIEI DE INVESTIȚII

Reabilitarea termică a blocului

ȘOS. IANCULUI NR. 130, BL. 121

Tipul cheltuielii: (A - obiectiv (proiect) în continuare, B - obiectiv (proiect) nou, C - alte cheltuieli de investiții)

A. DATE GENERALE:

1. Date geografice:

1.1 Județ/Sector

Sector 2

1.2 Municipiu/Oraș/Comună

București

1.3 Amplasament

ȘOS. IANCULUI NR. 130, BL. 121

2. Date referitoare la studiul de fezabilitate

2.1 Numărul și data aprobării studiului de fezabilitate (Hotarare/Decizie HG)

HCLS 2 nr. 101 / 2012

B. DATE PRIVIND PRINCIPALII INDICATORI TEHNICO-ECONOMICI APROBAȚI

1. Valoarea totală aprobată (mii lei)

2.303

2. Capacități aprobate (în unități fizice)

-

-

3. Durata de realizare aprobată (număr luni)

C. DATE PRIVIND DERULAREA LUCRĂRILOR

1. Valoarea totală la deschiderea finanțării (mii lei)

1482

2. Durata de realizare contractată (număr luni)

3. Data începerii investiției (luna.....anul.....)

4. Data programată a terminării și PIF (luna.....anul.....)

5. Valoarea decontată până la 31 decembrie 2017 (mii lei)

1324

6. Valoarea programată în anul 2018 (mii lei)

3

7. Valoare ramasă de finanțat la 31.12.2018 (mii lei)

155

VIZAT
spre neschimbare,
SECRETAR,

D. EȘALONAREA VALORII RĂMASE DE FINANȚAT, SURSELE DE FINANȚARE ȘI COSTURILE DE FUNCȚIONARE ȘI DE ÎNTREȚINERE DUPĂ PUNEREA ÎN FUNCȚIUNE A INVESTIȚIEI

- I Credite de angajament
II Credite bugetare

-mii lei -

Surse de finanțare și costuri de funcționare	I II	TOTAL 2=3+...+9	Cheltuieli efectuate până la 31.12.2017	Program 2018	EȘALONAREA VALORII RĂMASE DE FINANȚAT				
					Propuneri 2019	ESTIMĂRI			
						2020	2021	2022	anii ulteriori
0	1	2=3+...+9	3	4	5	6	7	8	9
1. Total surse de finanțare a investiției	I II	1482 1482	1324 1324	3 3	155 155	0 0	0 0	0 0	0 0
1.1 Surse proprii	I II	0 0							
1.2 Credite interne	I II	0 0							
1.3 Credite externe	I II	158 158	0 0	3 3	155 155				
1.4 Buget local	I II	1324 1324	1324 1324	0 0	0 0	0 0	0 0	0 0	0 0
din care:		0							
1.4.1 Active fixe	I II	0 0							
1.4.2 Reparatii capitale aferente activelor f	I II	1482 1482	1324 1324	3 3	155 155				
1.4.3 Transferuri de capital	I II	0 0							
1.4.4 Transferuri interne	I II	0 0	0 0	0 0	0 0	0 0	0 0	0 0	0 0
din care:		0							
1.4.4.1. Programe cu finantare rambursab	I II	0 0							
1.4.4.2. Programe PHARE si alte program cu finantare nerambursabila	I II	0 0							
1.4.4.3. Programe ISPA	I II	0 0							
1.4.4.4. Programe SAPARD	I II	0 0							
1.4.4.5. Cofinantarea asistentei financiare nerambursabile post-aderare	I II	0 0							
1.4.4.6. Investitii ale agentilor economici c capital de stat	I II	0 0							
1.4.5. Fondul national de dezvoltare	I II	0 0							
1.5 Fonduri externe de preaderare	I II	0 0							
1.6 Fonduri externe de postaderare	I II	0 0							
1.7 Alte surse (cont: 50.02.40)	I II	0 0	0 0						
2. Proiecția costurilor de funcționare și de întreținere după PIF (preliminări)									

PRIMAR
Toader Mugur Mihai



DIRECTOR
Ing. Corneliu Drug



FORMULAR:

FIȘA OBIECTIVULUI / PROIECTULUI / CATEGORIEI DE INVESTIȚII

Reabilitarea termică a blocului

ȘOS. DOBROIEȘTI NR. 8, BL. H1

Tipul cheltuielii: (A - obiectiv (proiect) în continuare, B - obiectiv (proiect) nou, C - alte cheltuieli de investiții)

A. DATE GENERALE:

1. Date geografice:

1.1 Județ/Sector

Sector 2

1.2 Municipiu/Oraș/Comună

București

1.3 Amplasament

ȘOS. DOBROIEȘTI NR. 8, BL. H1

2. Date referitoare la studiul de fezabilitate

2.1 Numărul și data aprobării studiului de fezabilitate (Hotarare/Decizie HG)

HCLS2 101/2012

B. DATE PRIVIND PRINCIPALII INDICATORI TEHNICO-ECONOMICI APROBAȚI

1. Valoarea totală aprobată (mii lei)

1.297

2. Capacități aprobate (în unități fizice)

-

-

3. Durata de realizare aprobată (număr luni)

C. DATE PRIVIND DERULAREA LUCRĂRILOR

1. Valoarea totală la deschiderea finanțării (mii lei)

739

2. Durata de realizare contractată (număr luni)

3. Data începerii investiției (luna.....anul.....)

4. Data programată a terminării și PIF (luna.....anul.....)

5. Valoarea decontată până la 31 decembrie 2017 (mii lei)

734

6. Valoarea programată în anul 2018 (mii lei)

5

7. Valoare ramasă de finanțat la 31.12.2018 (mii lei)

0


VIZAT
spre neschimbare,
SECRETAR,

D. EȘALONAREA VALORII RĂMASE DE FINANȚAT, SURSELE DE FINANȚARE ȘI COSTURILE DE FUNCȚIONARE ȘI DE ÎNTREȚINERE DUPĂ PUNEREA ÎN FUNCȚIUNE A INVESTIȚIEI

- I Credite de angajament
II Credite bugetare

-mii lei -

Surse de finanțare și costuri de funcționare	I II	TOTAL 2=3+...+9	Cheltuieli efectuate până la 31.12.2017	Program 2018	EȘALONAREA VALORII RĂMASE DE FINANȚAT				
					Propuneri 2019	ESTIMĂRI			
						2020	2021	2022	anii ulteriori
0	1		3	4	5	6	7	8	9
1. Total surse de finanțare a investiției	I II	739 739	734 734	5 5	0 0	0 0	0 0	0 0	0 0
1.1 Surse proprii	I II	0 0							
1.2 Credite interne	I II	0 0							
1.3 Credite externe	I II	5 5	0 0	5 5	0 0	0 0	0 0	0 0	0 0
1.4 Buget local	I II	734 734	734 734	0 0	0 0	0 0	0 0	0 0	0 0
din care:		0							
1.4.1 Active fixe	I II	0 0							
1.4.2 Reparatii capitale aferente activelor f	I II	739 739	734 734	5 5	0 0	0 0	0 0	0 0	0 0
1.4.3 Transferuri de capital	I II	0 0							
1.4.4 Transferuri interne	I II	0 0	0 0	0 0	0 0	0 0	0 0	0 0	0 0
din care:		0							
1.4.4.1. Programe cu finantare rambursab	I II	0 0							
1.4.4.2. Programe PHARE si alte program cu finantare nerambursabila	I II	0 0							
1.4.4.3. Programe ISPA	I II	0 0							
1.4.4.4. Programe SAPARD	I II	0 0							
1.4.4.5. Cofinantarea asistentei financiare nerambursabile post-aderare	I II	0 0							
1.4.4.6. Investitii ale agentilor economici c capital de stat	I II	0 0							
1.4.5. Fondul national de dezvoltare	I II	0 0							
1.5 Fonduri externe de preaderare	I II	0 0							
1.6 Fonduri externe de postaderare	I II	0 0							
1.7 Alte surse (cont: 50.02.40)	I II	0 0	0 0						
2. Proiecția costurilor de funcționare și de întreținere după PIF (preliminări)									



DIRECTOR
Ing. Corneliu Drug



FORMULAR:

FIȘA OBIECTIVULUI / PROIECTULUI / CATEGORIEI DE INVESTIȚII

Reabilitarea termică a blocului

ȘOS. PANTELIMON NR. 295, BL. 2

Tipul cheltuielii: (A - obiectiv (proiect) în continuare, B - obiectiv (proiect) nou, C - alte cheltuieli de investiții)

A. DATE GENERALE:

1. Date geografice:

1.1 Județ/Sector

1.2 Municipiu/Oraș/Comună

1.3 Amplasament

2. Date referitoare la studiul de fezabilitate

2.1 Numărul și data aprobării studiului de fezabilitate (Hotarare/Decizie HG)

Sector 2

București

ȘOS. PANTELIMON NR. 295, BL.
2

HCLS2 101/2012

B. DATE PRIVIND PRINCIPALII INDICATORI TEHNICO-ECONOMICI APROBAȚI

1. Valoarea totală aprobată (mii lei)

1.327

2. Capacități aprobate (în unități fizice)

-

-

3. Durata de realizare aprobată (număr luni)

C. DATE PRIVIND DERULAREA LUCRĂRILOR

1. Valoarea totală la deschiderea finanțării (mii lei)

814

2. Durata de realizare contractată (număr luni)

3. Data începerii investiției (luna.....anul.....)

4. Data programată a terminării și PIF (luna.....anul.....)

5. Valoarea decontată până la 31 decembrie 2017 (mii lei)

814

6. Valoarea programată în anul 2018 (mii lei)

0

7. Valoare ramasă de finanțat la 31.12.2018 (mii lei)

0

VIZAI
spre neschimbare,
SECRETAR,

D. EȘALONAREA VALORII RĂMASE DE FINANȚAT, SURSELE DE FINANȚARE ȘI COSTURILE DE FUNCȚIONARE ȘI DE ÎNTREȚINERE DUPĂ PUNEREA ÎN FUNCȚIUNE A INVESTIȚIEI

- I Credite de angajament
II Credite bugetare

-mii lei -

Surse de finanțare și costuri de funcționare	I II	TOTAL	Cheltuieli efectuate până la 31.12.2017	Program 2018	EȘALONAREA VALORII RĂMASE DE FINANȚAT				
					Propuneri 2019	ESTIMĂRI			
						2020	2021	2022	anii ulteriori
0	1	2=3+...+9	3	4	5	6	7	8	9
1. Total surse de finanțare a investiției	I II	814 814	814 814	0 0	0 0	0 0	0 0	0 0	0 0
1.1 Surse proprii	I II	0 0							
1.2 Credite interne	I II	0 0							
1.3 Credite externe	I II	676 676	676 676	0 0	0 0	0 0	0 0	0 0	0 0
1.4 Buget local	I II	138 138	138 138	0 0	0 0	0 0	0 0	0 0	0 0
din care:		0							
1.4.1 Active fixe	I II	0 0							
1.4.2 Reparatii capitale aferente activelor f	I II	814 814	814 814	0 0	0 0	0 0	0 0	0 0	0 0
1.4.3 Transferuri de capital	I II	0 0							
1.4.4 Transferuri interne	I II	0 0	0 0	0 0	0 0	0 0	0 0	0 0	0 0
din care:		0							
1.4.4.1. Programe cu finantare rambursab	I II	0 0							
1.4.4.2. Programe PHARE si alte program cu finantare nerambursabila	I II	0 0							
1.4.4.3. Programe ISPA	I II	0 0							
1.4.4.4. Programe SAPARD	I II	0 0							
1.4.4.5. Cofinantarea asistentei financiare nerambursabile post-aderare	I II	0 0							
1.4.4.6. Investitii ale agentilor economici c capital de stat	I II	0 0							
1.4.5. Fondul national de dezvoltare	I II	0 0							
1.5 Fonduri externe de preaderare	I II	0 0							
1.6 Fonduri externe de postaderare	I II	0 0							
1.7 Alte surse (cont: 50.02.40)	I II	0 0	0 0						
2. Proiecția costurilor de funcționare și de întreținere după PIF (preliminări)									

PRIMAR
Toader Mugur Mihai



DIRECTOR
Ing. Corneliu Drug

VIZAT
spre ne schimbare,
SECRETAR.

FORMULAR:

FIȘA OBIECTIVULUI / PROIECTULUI / CATEGORIEI DE INVESTIȚII

Reabilitarea termică a blocului

ȘOS. PANTELIMON NR. 88, BL. 409

Tipul cheltuielii: (A - obiectiv (proiect) în continuare, B - obiectiv (proiect) nou, C - alte cheltuieli de investiții)

A. DATE GENERALE:

1. Date geografice:

1.1 Județ/Sector

1.2 Municipiu/Oraș/Comună

1.3 Amplasament

2. Date referitoare la studiul de fezabilitate

2.1 Numărul și data aprobării studiului de fezabilitate (Hotărare/Decizie HG)

Sector 2

București

ȘOS. PANTELIMON NR. 88, BL.
409

HCLS2 101/2012

B. DATE PRIVIND PRINCIPALII INDICATORI TEHNICO-ECONOMICI APROBAȚI

1. Valoarea totală aprobată (mii lei)

1.199

2. Capacități aprobate (în unități fizice)

-

-

3. Durata de realizare aprobată (număr luni)

C. DATE PRIVIND DERULAREA LUCRĂRILOR

1. Valoarea totală la deschiderea finanțării (mii lei)

723

2. Durata de realizare contractată (număr luni)

3. Data începerii investiției (luna.....anul.....)

4. Data programată a terminării și PIF (luna.....anul.....)

5. Valoarea decontată până la 31 decembrie 2017 (mii lei)

673

6. Valoarea programată în anul 2018 (mii lei)

50

7. Valoare ramasă de finanțat la 31.12.2018 (mii lei)

0

VIZAT
spre neschimbare,
SECRETAR,

D. EȘALONAREA VALORII RĂMASE DE FINANȚAT, SURSELE DE FINANȚARE ȘI COSTURILE DE FUNCȚIONARE ȘI DE ÎNTREȚINERE DUPĂ PUNEREA ÎN FUNCȚIUNE A INVESTIȚIEI

- I Credite de angajament
II Credite bugetare

-mii lei -

Surse de finanțare și costuri de funcționare	I II	TOTAL 2=3+...+9	Cheltuieli efectuate până la 31.12.2017	Program 2018	EȘALONAREA VALORII RĂMASE DE FINANȚAT				
					Propuneri 2019	ESTIMĂRI			
						2020	2021	2022	anii ulteriori
0	1		3	4	5	6	7	8	9
1. Total surse de finanțare a investiției	I II	723 723	673 673	50 50	0 0	0 0	0 0	0 0	0 0
1.1 Surse proprii	I II	0 0							
1.2 Credite interne	I II	0 0							
1.3 Credite externe	I II	50 50	0 0	50 50	0 0	0 0	0 0	0 0	0 0
1.4 Buget local	I II	673 673	673 673	0 0	0 0	0 0	0 0	0 0	0 0
din care:		0							
1.4.1 Active fixe	I II	0 0							
1.4.2 Reparații capitale aferente activelor fixe	I II	723 723	673 673	50 50	0 0	0 0	0 0	0 0	0 0
1.4.3 Transferuri de capital	I II	0 0							
1.4.4 Transferuri interne	I II	0 0	0 0	0 0	0 0	0 0	0 0	0 0	0 0
din care:		0							
1.4.4.1. Programe cu finanțare rambursabilă	I II	0 0							
1.4.4.2. Programe PHARE și alte programe cu finanțare nerambursabilă	I II	0 0							
1.4.4.3. Programe ISPA	I II	0 0							
1.4.4.4. Programe SAPARD	I II	0 0							
1.4.4.5. Cofinanțarea asistenței financiare nerambursabile post-aderare	I II	0 0							
1.4.4.6. Investiții ale agenților economici cu capital de stat	I II	0 0							
1.4.5. Fondul național de dezvoltare	I II	0 0							
1.5 Fonduri externe de preaderare	I II	0 0							
1.6 Fonduri externe de postaderare	I II	0 0							
1.7 Alte surse (cont: 50.02.40)	I II	0 0	0 0						
2. Proiecția costurilor de funcționare și de întreținere după PIF (preliminări)									

PRIMAR
Toader Mugur Mihai



DIRECTOR
Ing. Corneliu Drug

VIZAT
spre neschimbare,
SECRETAR,

FORMULAR:

FIȘA OBIECTIVULUI / PROIECTULUI / CATEGORIEI DE INVESTIȚII

Reabilitarea termică a blocului

BD. CAROL I NR. 65, BL. 2 BIS, SC. A

Tipul cheltuielii: (A - obiectiv (proiect) în continuare, B - obiectiv (proiect) nou, C - alte cheltuieli de investiții)

A. DATE GENERALE:

1. Date geografice:

1.1 Județ/Sector

1.2 Municipiu/Oraș/Comună

1.3 Amplasament

2. Date referitoare la studiul de fezabilitate

2.1 Numărul și data aprobării studiului de fezabilitate (Hotărâre/Decizie HG)

Sector 2

București

BD. CAROL I NR. 65, BL. 2 BIS,
SC. A

HCLS 2 nr. 68 / 2012

B. DATE PRIVIND PRINCIPALII INDICATORI TEHNICO-ECONOMICI APROBAȚI

1. Valoarea totală aprobată (mii lei)

1.400

2. Capacități aprobate (în unități fizice)

-

-

3. Durata de realizare aprobată (număr luni)

C. DATE PRIVIND DERULAREA LUCRĂRILOR

1. Valoarea totală la deschiderea finanțării (mii lei)

1179

2. Durata de realizare contractată (număr luni)

3. Data începerii investiției (luna.....anul.....)

4. Data programată a terminării și PIF (luna.....anul.....)

5. Valoarea decontată până la 31 decembrie 2017 (mii lei)

1015

6. Valoarea programată în anul 2018 (mii lei)

58

7. Valoare ramasă de finanțat la 31.12.2018 (mii lei)

106

VIZAT
spre neschimbare,
SECRETAR,

D. EȘALONAREA VALORII RĂMASE DE FINANȚAT, SURSELE DE FINANȚARE ȘI COSTURILE DE FUNCȚIONARE ȘI DE ÎNTREȚINERE DUPĂ PUNEREA ÎN FUNCȚIUNE A INVESTIȚIEI

- I Credite de angajament
II Credite bugetare

-mii lei -

Surse de finanțare și costuri de funcționare	I II	TOTAL	Cheltuieli efectuate până la 31.12.2017	Program 2018	EȘALONAREA VALORII RĂMASE DE FINANȚAT				
					Propuneri 2019	ESTIMĂRI			
						2020	2021	2022	anii ulteriori
0	1	2=3+...+9	3	4	5	6	7	8	9
1. Total surse de finanțare a investiției	I II	1179 1179	1015 1015	58 58	106 106	0 0	0 0	0 0	0 0
1.1 Surse proprii	I II	0 0							
1.2 Credite interne	I II	0 0							
1.3 Credite externe	I II	446 446	283 283	57 57	106 106	0 0	0 0	0 0	0 0
1.4 Buget local	I II	733 733	732 732	1 1	0 0	0 0	0 0	0 0	0 0
din care:		0							
1.4.1 Active fixe	I II	0 0							
1.4.2 Reparatii capitale aferente activelor f	I II	1179 1179	1015 1015	58 58	106 106	0 0	0 0	0 0	0 0
1.4.3 Transferuri de capital	I II	0 0							
1.4.4 Transferuri interne	I II	0 0	0 0	0 0	0 0	0 0	0 0	0 0	0 0
din care:		0							
1.4.4.1. Programe cu finantare rambursab	I II	0 0							
1.4.4.2. Programe PHARE si alte program cu finantare nerambursabila	I II	0 0							
1.4.4.3. Programe ISPA	I II	0 0							
1.4.4.4. Programe SAPARD	I II	0 0							
1.4.4.5. Cofinantarea asistentei financiare nerambursabile post-aderare	I II	0 0							
1.4.4.6. Investitii ale agentilor economici c capital de stat	I II	0 0							
1.4.5. Fondul national de dezvoltare	I II	0 0							
1.5 Fonduri externe de preaderare	I II	0 0							
1.6 Fonduri externe de postaderare	I II	0 0							
1.7 Alte surse (cont: 50.02.40)	I II	0 0	0 0						
2. Proiecția costurilor de funcționare și de întreținere după PIF (preliminări)									

PRIMAR
Toader Mugur Mihai



DIRECTOR
Ing. Corneliu Drug

VIZAT
spre neschimbare,
SECRETAR.

FORMULAR:

FIȘA OBIECTIVULUI / PROIECTULUI / CATEGORIEI DE INVESTIȚII

Reabilitarea termică a blocului

BD. DACIA NR. 150, BL. 25B, SC. A

Tipul cheltuielii: (A - obiectiv (proiect) în continuare, B - obiectiv (proiect) nou, C - alte cheltuieli de investiții)

A. DATE GENERALE:

1. Date geografice:

1.1 Județ/Sector

1.2 Municipiu/Oraș/Comună

1.3 Amplasament

2. Date referitoare la studiul de fezabilitate

2.1 Numărul și data aprobării studiului de fezabilitate (Hotărâre/Decizie HG)

Sector 2

București

BD. DACIA NR. 150, BL. 25B, SC.
A

HCLS 2 nr. 68 / 2012

B. DATE PRIVIND PRINCIPALII INDICATORI TEHNICO-ECONOMICI APROBAȚI

1. Valoarea totală aprobată (mii lei)

940

2. Capacități aprobate (în unități fizice)

-

-

3. Durata de realizare aprobată (număr luni)

C. DATE PRIVIND DERULAREA LUCRĂRILOR

1. Valoarea totală la deschiderea finanțării (mii lei)

793

2. Durata de realizare contractată (număr luni)

3. Data începerii investiției (luna.....anul.....)

4. Data programată a terminării și PIF (luna.....anul.....)

5. Valoarea decontată până la 31 decembrie 2017 (mii lei)

603

6. Valoarea programată în anul 2018 (mii lei)

190

7. Valoare ramasă de finanțat la 31.12.2018 (mii lei)

0

VIZAT
spre neschimbare,
SECRETAR

D. EȘALONAREA VALORII RĂMASE DE FINANȚAT, SURSELE DE FINANȚARE ȘI COSTURILE DE FUNCȚIONARE ȘI DE ÎNTREȚINERE DUPĂ PUNEREA ÎN FUNCȚIUNE A INVESTIȚIEI

- I Credite de angajament
II Credite bugetare

-mii lei -

Surse de finanțare și costuri de funcționare	I II	TOTAL	Cheltuieli efectuate până la 31.12.2017	Program 2018	EȘALONAREA VALORII RĂMASE DE FINANȚAT				
					Propuneri 2019	ESTIMĂRI			
						2020	2021	2022	anii ulteriori
0	1	2=3+...+9	3	4	5	6	7	8	9
1. Total surse de finanțare a investiției	I II	793 793	603 603	190 190	0 0	0 0	0 0	0 0	0 0
1.1 Surse proprii	I II	0 0							
1.2 Credite interne	I II	0 0							
1.3 Credite externe	I II	723 723	535 535	188 188	0 0	0 0	0 0	0 0	0 0
1.4 Buget local	I II	70 70	68 68	2 2	0 0	0 0	0 0	0 0	0 0
din care:		0							
1.4.1 Active fixe	I II	0 0							
1.4.2 Reparatii capitale aferente activelor f	I II	793 793	603 603	190 190	0 0	0 0	0 0	0 0	0 0
1.4.3 Transferuri de capital	I II	0 0							
1.4.4 Transferuri interne	I II	0 0	0 0	0 0	0 0	0 0	0 0	0 0	0 0
din care:		0							
1.4.4.1. Programe cu finantare rambursab	I II	0 0							
1.4.4.2. Programe PHARE si alte program cu finantare nerambursabila	I II	0 0							
1.4.4.3. Programe ISPA	I II	0 0							
1.4.4.4. Programe SAPARD	I II	0 0							
1.4.4.5. Cofinantarea asistentei financiare nerambursabile post-aderare	I II	0 0							
1.4.4.6. Investitii ale agentilor economici c capital de stat	I II	0 0							
1.4.5. Fondul national de dezvoltare	I II	0 0							
1.5 Fonduri externe de preaderare	I II	0 0							
1.6 Fonduri externe de postaderare	I II	0 0							
1.7 Alte surse (cont: 50.02.40)	I II	0 0	0 0						
2. Proiecția costurilor de funcționare și de întreținere după PIF (preliminări)									

PRIMAR
Toader Mugur Mihai



DIRECTOR
Ing. Corneliu Drug



VIZAT
spre neschimbare,
SECRETAR,

FORMULAR:

FIȘA OBIECTIVULUI / PROIECTULUI / CATEGORIEI DE INVESTIȚII

Reabilitarea termică a blocului

BD. DACIA NR. 150, BL. 25B, SC. B

Tipul cheltuielii: (A - obiectiv (proiect) în continuare, B - obiectiv (proiect) nou, C - alte cheltuieli de investiții)

A. DATE GENERALE:

1. Date geografice:

1.1 Județ/Sector

1.2 Municipiu/Oraș/Comună

1.3 Amplasament

2. Date referitoare la studiul de fezabilitate

2.1 Numărul și data aprobării studiului de fezabilitate (Hotărâre/Decizie HG)

Sector 2

București

BD. DACIA NR. 150, BL. 25B, SC.
B

HCLS 2 nr. 68 / 2012

B. DATE PRIVIND PRINCIPALII INDICATORI TEHNICO-ECONOMICI APROBAȚI

1. Valoarea totală aprobată (mii lei)

756

2. Capacități aprobate (în unități fizice)

-

3. Durata de realizare aprobată (număr luni)

C. DATE PRIVIND DERULAREA LUCRĂRILOR

1. Valoarea totală la deschiderea finanțării (mii lei)

664

2. Durata de realizare contractată (număr luni)

3. Data începerii investiției (luna.....anul.....)

4. Data programată a terminării și PIF (luna.....anul.....)

5. Valoarea decontată până la 31 decembrie 2017 (mii lei)

506

6. Valoarea programată în anul 2018 (mii lei)

158

7. Valoare ramasă de finanțat la 31.12.2018 (mii lei)

0


VIZAT
spre neschimbare,
SECRETAR,

D. EȘALONAREA VALORII RĂMASE DE FINANȚAT, SURSELE DE FINANȚARE ȘI COSTURILE DE FUNCȚIONARE ȘI DE ÎNTREȚINERE DUPĂ PUNEREA ÎN FUNCȚIUNE A INVESTIȚIEI

- I Credite de angajament
- II Credite bugetare

-mii lei -

Surse de finanțare și costuri de funcționare	I II	TOTAL	Cheltuieli efectuate până la 31.12.2017	Program 2018	EȘALONAREA VALORII RĂMASE DE FINANȚAT				
					Propuneri 2019	ESTIMĂRI			
						2020	2021	2022	anii ulteriori
0	1	2=3+...+9	3	4	5	6	7	8	9
1. Total surse de finanțare	I	664	506	158	0	0	0	0	0
a investiției	II	664	506	158	0	0	0	0	0
1.1 Surse proprii	I	0							
	II	0							
1.2 Credite interne	I	0							
	II	0							
1.3 Credite externe	I	604	448	156	0	0	0	0	0
	II	604	448	156	0	0	0	0	0
1.4 Buget local	I	60	58	2	0	0	0	0	0
	II	60	58	2	0	0	0	0	0
din care:		0							
1.4.1 Active fixe	I	0							
	II	0							
1.4.2 Reparatii capitale aferente activelor f	I	664	506	158	0	0	0	0	0
	II	664	506	158	0	0	0	0	0
1.4.3 Transferuri de capital	I	0							
	II	0							
1.4.4 Transferuri interne	I	0	0	0	0	0	0	0	0
	II	0	0	0	0	0	0	0	0
din care:		0							
1.4.4.1. Programe cu finantare rambursab	I	0							
	II	0							
1.4.4.2. Programe PHARE si alte program cu finantare nerambursabila	I	0							
	II	0							
1.4.4.3. Programe ISPA	I	0							
	II	0							
1.4.4.4. Programe SAPARD	I	0							
	II	0							
1.4.4.5. Cofinantarea asistentei financiare nerambursabile post-aderare	I	0							
	II	0							
1.4.4.6. Investitii ale agentilor economici c capital de stat	I	0							
	II	0							
1.4.5. Fondul national de dezvoltare	I	0							
	II	0							
1.5 Fonduri externe de preaderare	I	0							
	II	0							
1.6 Fonduri externe de postaderare	I	0							
	II	0							
1.7 Alte surse (cont: 50.02.40)	I	0	0						
	II	0	0						
2. Proiecția costurilor de funcționare și de întreținere după PIF (preliminări)									



DIRECTOR
Ing. Corneliu Drug

VIZAT
spre neschimbare,
SECRETAR.

Capitol: 70.02.03.01/70.06.03.01

Cont:

Cod: *)

FORMULAR:

FIȘA OBIECTIVULUI / PROIECTULUI / CATEGORIEI DE INVESTIȚII

Reabilitarea termică a blocului

MAIOR CORAVU ION NR. 51, BL. 51 (A-K)

Tipul cheltuielii: (A - obiectiv (proiect) în continuare, B - obiectiv (proiect) nou, C - alte cheltuieli de investiții)

A. DATE GENERALE:

1. Date geografice:

1.1 Județ/Sector

1.2 Municipiu/Oraș/Comună

1.3 Amplasament

2. Date referitoare la studiul de fezabilitate

2.1 Numărul și data aprobării studiului de fezabilitate (Hotarare/Decizie HG)

Sector 2

București

MAIOR CORAVU ION NR. 51, BL.

51 (A-K)

HCLS 2 nr. 68 / 2012

B. DATE PRIVIND PRINCIPALII INDICATORI TEHNICO-ECONOMICI APROBAȚI

1. Valoarea totală aprobată (mii lei)

2.415

2. Capacități aprobate (în unități fizice)

-

-

3. Durata de realizare aprobată (număr luni)

C. DATE PRIVIND DERULAREA LUCRĂRILOR

1. Valoarea totală la deschiderea finanțării (mii lei)

1944

2. Durata de realizare contractată (număr luni)

3. Data începerii investiției (luna.....anul.....)

4. Data programată a terminării și PIF (luna.....anul.....)

5. Valoarea decontată până la 31 decembrie 2017 (mii lei)

1059

6. Valoarea programată în anul 2018 (mii lei)

885

7. Valoare ramasă de finanțat la 31.12.2018 (mii lei)

0

VIZAT
spre neschimbare,
SECRETAR,

D. EȘALONAREA VALORII RĂMASE DE FINANȚAT, SURSELE DE FINANȚARE ȘI COSTURILE DE FUNCȚIONARE ȘI DE ÎNTREȚINERE DUPĂ PUNEREA ÎN FUNCȚIUNE A INVESTIȚIEI

- I Credite de angajament
II Credite bugetare

-mii lei -

Surse de finanțare și costuri de funcționare	I II	TOTAL	Cheltuieli efectuate până la 31.12.2017	Program 2018	EȘALONAREA VALORII RĂMASE DE FINANȚAT				
					Propuneri 2019	ESTIMĂRI			
						2020	2021	2022	anii ulteriori
0	1	2=3+...+9	3	4	5	6	7	8	9
1. Total surse de finanțare a investiției	I II	1944 1944	1059 1059	885 885	0 0	0 0	0 0	0 0	0 0
1.1 Surse proprii	I II	0 0							
1.2 Credite interne	I II	0 0							
1.3 Credite externe	I II	1408 1408	532 532	876 876	0 0	0 0	0 0	0 0	0 0
1.4 Buget local	I II	536 536	527 527	9 9	0 0	0 0	0 0	0 0	0 0
din care:		0							
1.4.1 Active fixe	I II	0 0							
1.4.2 Reparatii capitale aferente activelor f	I II	1944 1944	1059 1059	885 885	0 0	0 0	0 0	0 0	0 0
1.4.3 Transferuri de capital	I II	0 0							
1.4.4 Transferuri interne	I II	0 0	0 0	0 0	0 0	0 0	0 0	0 0	0 0
din care:		0							
1.4.4.1. Programe cu finantare rambursab	I II	0 0							
1.4.4.2. Programe PHARE si alte program cu finantare nerambursabila	I II	0 0							
1.4.4.3. Programe ISPA	I II	0 0							
1.4.4.4. Programe SAPARD	I II	0 0							
1.4.4.5. Cofinantarea asistentei financiare nerambursabile post-aderare	I II	0 0							
1.4.4.6. Investitii ale agentilor economici c capital de stat	I II	0 0							
1.4.5. Fondul national de dezvoltare	I II	0 0							
1.5 Fonduri externe de preaderare	I II	0 0							
1.6 Fonduri externe de postaderare	I II	0 0							
1.7 Alte surse (cont: 50.02.40)	I II	0 0	0 0						
2. Proiecția costurilor de funcționare și de întreținere după PIF (preliminări)									

PRIMAR
Toader Mugur Mihai



DIRECTOR
Ing. Corneliu Drug

VIZAT
spre neschimbare.
SECRETAR.

FIȘA OBIECTIVULUI / PROIECTULUI / CATEGORIEI DE INVESTIȚII

Reabilitarea termică a blocului

MIHAI EMINESCU NR. 185, BL. 31B, SC. B

Tipul cheltuielii: (A - obiectiv (proiect) în continuare, B - obiectiv (proiect) nou, C - alte cheltuieli de investiții)

A. DATE GENERALE:

1. Date geografice:

1.1 Județ/Sector

1.2 Municipiu/Oraș/Comună

1.3 Amplasament

2. Date referitoare la studiul de fezabilitate

2.1 Numărul și data aprobării studiului de fezabilitate (Hotărâre/Decizie HG)

Sector 2

București

MIHAI EMINESCU NR. 185, BL.
31B, SC. B

HCLS 2 nr. 68 / 2012

B. DATE PRIVIND PRINCIPALII INDICATORI TEHNICO-ECONOMICI APROBAȚI

1. Valoarea totală aprobată (mii lei)

874

2. Capacități aprobate (în unități fizice)

-

-

3. Durata de realizare aprobată (număr luni)

C. DATE PRIVIND DERULAREA LUCRĂRILOR

1. Valoarea totală la deschiderea finanțării (mii lei)

796

2. Durata de realizare contractată (număr luni)

3. Data începerii investiției (luna.....anul.....)

4. Data programată a terminării și PIF (luna.....anul.....)

5. Valoarea decontată până la 31 decembrie 2017 (mii lei)

645

6. Valoarea programată în anul 2018 (mii lei)

82

7. Valoare rambursată de finanțat la 31.12.2018 (mii lei)

69

VIZAT
spre neschimbare,
SECRETAR,

D. EȘALONAREA VALORII RĂMASE DE FINANȚAT, SURSELE DE FINANȚARE ȘI COSTURILE DE FUNCȚIONARE ȘI DE ÎNTREȚINERE DUPĂ PUNEREA ÎN FUNCȚIUNE A INVESTIȚIEI

- I Credite de angajament
II Credite bugetare

-mii lei -

Surse de finanțare și costuri de funcționare	I II	TOTAL	Cheltuieli efectuate până la 31.12.2017	Program 2018	EȘALONAREA VALORII RĂMASE DE FINANȚAT				
					Propuneri 2019	ESTIMĂRI			
						2020	2021	2022	anii ulteriori
0	1	2=3+...+9	3	4	5	6	7	8	9
1. Total surse de finanțare a investiției	I II	796 796	645 645	82 82	69 69	0 0	0 0	0 0	0 0
1.1 Surse proprii	I II	0 0							
1.2 Credite interne	I II	0 0							
1.3 Credite externe	I II	410 410	260 260	81 81	69 69	0 0	0 0	0 0	0 0
1.4 Buget local	I II	386 386	385 385	1 1	0 0	0 0	0 0	0 0	0 0
din care:		0							
1.4.1 Active fixe	I II	0 0							
1.4.2 Reparatii capitale aferente activelor f	I II	796 796	645 645	82 82	69 69	0 0	0 0	0 0	0 0
1.4.3 Transferuri de capital	I II	0 0							
1.4.4 Transferuri interne	I II	0 0	0 0	0 0	0 0	0 0	0 0	0 0	0 0
din care:		0							
1.4.4.1. Programe cu finantare rambursab	I II	0 0							
1.4.4.2. Programe PHARE si alte program cu finantare nerambursabila	I II	0 0							
1.4.4.3. Programe ISPA	I II	0 0							
1.4.4.4. Programe SAPARD	I II	0 0							
1.4.4.5. Cofinantarea asistentei financiare nerambursabile post-aderare	I II	0 0							
1.4.4.6. Investitii ale agentilor economici c capital de stat	I II	0 0							
1.4.5. Fondul national de dezvoltare	I II	0 0							
1.5 Fonduri externe de preaderare	I II	0 0							
1.6 Fonduri externe de postaderare	I II	0 0							
1.7 Alte surse (cont: 50.02.40)	I II	0 0	0 0						
2. Proiecția costurilor de funcționare și de întreținere după PIF (preliminări)									

PRIMAR
Toader Mugur Mihai

DIRECTOR
Ing. Corneliu Drug

VIZAT
spre neschimbare.
SECRETAR.