



PROIECT

HOTĂRÂRE
privind aprobarea contului anual de execuție al bugetului general și a
situațiilor financiare anuale la 31.12.2018 ale Sectorului 2
al Municipiului București

Primarul Sectorului 2 al Municipiului București, ales în condițiile stabilite de Legea nr. 115 din 2015 pentru alegerea autorităților administrației publice locale, pentru modificarea Legii administrației publice locale nr. 215/2001, precum și pentru modificarea și completarea Legii nr. 393/2004 privind Statutul aleșilor locali,

Analizând:

Raportul nr. 39133 / 20.03.2019, întocmit de Direcția Economică din cadrul aparatului de specialitate al Primarului Sectorului 2 București, privind aprobarea contului anual de execuție al bugetului general al Sectorului 2 și a situațiilor financiare anuale la 31.12.2018;

Având în vedere reglementările cuprinse în:

- Legea nr. 273/2006 privind finanțele publice locale, cu modificările și completările ulterioare;*
- Hotărârea Consiliului General al Municipiului București nr. 30/2003 privind aprobarea exercitării de către Consiliile locale ale sectoarelor 1 - 6 a atribuțiilor privind aprobarea bugetului local, a împrumuturilor, virărilor de credite și modului de utilizare a rezervei bugetare și privind aprobarea contului de încheiere a exercițiului bugetar.*
- Dispoziția nr. 805/28.03.2016 emisă de către Primarul Sectorului 2 privind exercitarea cu caracter temporar de către doamna Niță Elena a funcției publice de conducere de Secretar al Sectorului 2 București.*



În temeiul art. 63 alin.1 lit. c) și alin. 4 lit. b), și art. 81 alin.2 lit. d) din Legea administrației publice locale nr. 215/2001, republicată, cu modificările și completările ulterioare,

Propune prezentul proiect de:

HOTĂRÂRE

Art.1 Se aprobă contul anual de execuție al bugetului general al Sectorului 2 București la 31.12.2018, conform anexelor nr. 1; 1.1 – 1.92; 2; 2.1 – 2.5; 3; 3.1 – 3.5; 4; 4.1 – 4.39 care fac parte integrantă din prezenta hotărâre.

Art.2 Se aprobă situațiile financiare anuale ale Sectorului 2 București la 31.12.2018, conform anexelor nr. 5 – 30 care fac parte integrantă din prezenta hotărâre.

Art.3 (1) - Prezenta hotărâre se publică în „Monitorul Oficial al Municipiului București”.

(2) – Anexele se comunică instituțiilor interesate și pot fi consultate la sediul Primăriei Sectorului 2.



AVIZAT PENTRU LEGALITATE
în temeiul art. 117, lit. a
din Legea nr. 215/2001, republicată

SECRETAR,
Elena Niță





EXPUNERE DE MOTIVE

În conformitate cu prevederile Legii nr. 273/2006 privind finanțele publice locale, cu modificările și completările ulterioare și ale Legii administrației publice locale nr. 215/2001, republicată, cu modificările ulterioare, Primarul, în calitate de ordonator principal de credite întocmește și prezintă spre aprobare autorității deliberative contul anual de execuție al bugetului general, precum și situațiile financiare anuale, în structura prevăzută de lege.

Bugetul pe anul 2018 al Sectorului 2 a fost conceput ținând cont de prevederile actelor normative în vigoare și, de asemenea, având în vedere încadrarea în politica bugetară națională.

Fondurile bugetului general al Sectorului 2 București au fost utilizate cu respectarea prevederilor legale impuse în exercițiul bugetar al anului 2018, avându-se în vedere asigurarea unor condiții cât mai bune pentru desfășurarea activităților instituțiilor și serviciilor publice aflate sub autoritatea sa, în limita programelor aprobate în anul 2018.

De asemenea, s-a avut în vedere finanțarea la nivelul fiecărui serviciu public, a unor cheltuieli ce asigură funcționarea acestora (salarii, alocații pentru hrană pentru instituțiile de asistență socială și creșe, plata utilităților).

Având în vedere cele prezentate, supunem spre adoptare proiectul de hotărâre privind aprobarea contului anual de execuție al bugetului general și a situațiilor financiare anuale ale Sectorului 2 al Municipiului București la data de 31.12.2018.

PRIMAR,
TOADER MUGUR MIHAI



DIRECȚIA ECONOMICĂ

Nr. 39133 / 20.03.2019

APROBAT
ORDONATOR PRINCIPAL DE CREDITE

TOADER MUGUR MIHAI



RAPORT

**la proiectul de hotărâre privind aprobarea
contului de execuție al bugetului general al Sectorului 2
al Municipiului București și a situațiilor financiare anuale la 31.12.2018**

Conform prevederilor art. 49 din Legea nr. 273/2006 privind finanțele publice locale, cu modificările și completările ulterioare, ordonatorii principali de credite au obligația de a prezenta în ședință publică, spre analiză și aprobare de către autoritățile deliberative, execuția bugetelor întocmite pe cele două secțiuni (secțiunea de funcționare și secțiunea de dezvoltare), precum și situațiile financiare anuale, în structura prevăzută de lege.

Nerespectarea acestor dispoziții reprezintă contravenție și se sancționează conform art. 78 din Legea nr. 273/2006 privind finanțele publice locale, cu modificările și completările ulterioare.

Prin proiectul de hotărâre inițiat, se supune aprobării consiliului local contul de execuție al bugetului general al Sectorului 2 la 31.12.2018.

La nivelul Consiliului Local al Sectorului 2 activitatea financiară s-a desfășurat în baza bugetului centralizat format din:

- Bugetul local;
- Bugetul creditelor externe;
- Bugetul fondurilor externe nerambursabile
- Bugetul instituțiilor publice finanțate integral sau parțial din venituri proprii și subvenții din bugetul local.

✚ Bugetul local

❖ Venituri

În cursul anului 2018 au fost încasate venituri la bugetul local al Sectorului 2 București în sumă de 880.400.246 lei, astfel:

- la secțiunea de funcționare s-au încasat venituri în sumă de 866.053.971 lei;
- la secțiunea de dezvoltare s-au încasat venituri în sumă de 14.346.276 lei.

Încasările, pe categorii de venituri, față de prevederile anuale finale aprobate, se prezintă astfel:

	Prevederi anuale finale 31.12.2018	Venituri încasate la 31.12.2018	Procent venit din prevederi anuale - 2018
TOTAL, din care:	914.080.000	880.400.246	96,32%
<i>Impozite și taxe locale (DVBL)</i>	299.200.000	276.081.012	92,27%
<i>Cote și sume defalcate din impozitul pe venit</i>	398.480.000	388.221.886	97,43%
<i>Sume defalcate din TVA</i>	136.320.000	129.277.553	94,83%
<i>Donații și sponsorizări</i>	2.000	1.680	84,00%
<i>Venituri din valorificarea unor bunuri</i>	2.148.000	2.442.840	113,73%
<i>Subvenții de la bugetul de stat</i>	74.413.000	72.133.818	96,94%
<i>Sume FEN postaderare în contul plăților efectuate</i>	648.000	8.196.117	1.264,83%
<i>Alte venituri</i>	2.869.000	4.045.340	141,00%

❖ Cheltuieli

În cursul anului 2018 au fost efectuate plăți din bugetul local al Sectorului 2 București în sumă de 809.451.533 lei.

La finele anului 2018 s-a înregistrat un excedent de 70.948.713 lei.

Situația plăților pe secțiuni, se prezintă astfel:

lei

Total plăți efectuate la 31.12.2018, din care:	809.451.533	Ponderea pe secțiuni
Plăți din secțiunea de funcționare	713.716.258	88,17%
Plăți din secțiunea de dezvoltare	95.735.275	11,83%

Pe principalele activități finanțate din bugetul local al Sectorului 2 în anul 2018, execuția bugetară a acestui exercițiu bugetar se prezintă astfel:

lei

	Prevederi anuale finale 31.12.2018	Execuție plăți la 31.12.2018	Procent execuție plăți din prevederi 2018
TOTAL BUGET LOCAL	1.013.425.000	809.451.533	79,87%
ÎNVĂȚĂMÂNT	173.161.000	153.149.058	88,44%
ASISTENȚĂ SOCIALĂ	239.711.000	218.591.409	91,19%
LOCUINȚE	165.070.000	69.145.615	41,89%
MEDIU (întreținere parcuri, spații și zone verzi; apă și canalizare; salubritate)	113.708.000	113.313.782	99,65%
TRANSPORTURI (STRĂZI)	38.886.000	29.831.380	76,71%
DATORIE PUBLICĂ LOCALĂ	33.000.000	11.133.539	33,74%
SPITALE	8.117.000	7.585.232	93,45%
ALTE ACTIVITĂȚI	241.772.000	206.701.518	85,49%

⚡ **Bugetul creditelor externe**

În cursul anului 2018 s-au înregistrat venituri din tragerile împrumuturilor de la Banca Europeană de Investiții, în valoare de 45.688.639 lei.

În cursul anului 2018 s-au înregistrat plăți efectuate din creditul extern în sumă de 40.561.434 lei – pentru programul de reabilitare termică a blocurilor de locuit – finanțat din creditele contractate în anii 2012 și 2016 de la Banca Europeană de Investiții, în procent de 63,04% față de prevederile anuale finale aprobate de 64.343.000 lei.

† **Bugetul fondurilor externe nerambursabile**

În cursul anului 2018 nu s-au înregistrat plăți și încasări cu privire la fondurile utilizate de ordonatorii de credite finanțați din fondurile externe nerambursabile.

† **Bugetul instituțiilor publice finanțate integral sau parțial din venituri proprii și subvenții din bugetul local**

Execuția bugetară a fondurilor utilizate de ordonatorii de credite finanțați integral sau parțial din venituri proprii se prezintă astfel:

- venituri încasate – 130.036.364 lei;
- plăți efectuate – 129.467.120 lei (99,56 % din veniturile încasate).

Față de prevederile anuale finale, execuția bugetară pe această sursă înregistrează la venituri un procent de 74,20%, iar la cheltuieli 73,88%.

Atașăm alăturat raportul din data de 15.02.2019 privind situațiile financiare ale Consiliului Local al Sectorului 2 la 31.12.2018.

Având în vedere cele prezentate, propunem aprobarea contului de execuție al bugetului general al Sectorului 2 și a situațiilor financiare anuale la 31.12.2018.

**DIRECTOR EXECUTIV,
Amaritei Florentina**



**ȘEF SERVICIU
BUGET LOCAL-CFP,
Mitrescu Angela**





NR. 20783 / 15.02.2019

APROBAT,
PRIMAR
TOADER MUGUR MIHAI



**RAPORT
PRIVIND SITUAȚIA FINANCIAR CONTABILĂ
A CONSILIULUI LOCAL AL SECTORULUI 2
LA 31.12.2018**

Consiliul Local al Sectorului 2 a aplicat, în baza OMFP 1917/2005 și a normelor metodologice privind organizarea și conducerea contabilității instituției publice, planul de conturi pentru instituțiile publice și normele metodologice privind întocmirea și depunerea situațiilor financiare ale instituțiilor publice la 31.12.2018.

Potrivit Legii contabilității nr.82/1991, republicată, cu modificările și completările ulterioare, Sectorul 2 al Municipiului București a întocmit situații financiare trimestriale, ce se compun din: bilanț, contul rezultat patrimonial, situația fluxurilor de trezorerie, situația modificărilor în structura activelor nete/capitalurilor proprii, conturile de execuție bugetară și anexe la situațiile financiare care includ politici contabile și note explicative.

Elementele prezentate în situațiile financiare respectă principiile contabile generale, conform contabilității de angajamente:

- principiul continuității activității - presupune că instituția publică își continuă în mod normal funcționarea, fără a intra în stare de desființare sau reducere semnificativă a activității;

- principiul permanenței metodelor - metodele de evaluare trebuie aplicate în mod consecvent de la un exercițiu financiar la altul;
- principiul prudenței - evaluarea trebuie făcută pe o bază prudentă și în special tine cont de:

- toate angajamentele apărute în cursul exercițiului financiar curent sau al unui exercițiu precedent, chiar dacă acestea devin evidente numai între data bilanțului și data depunerii acestuia,

- toate deprecierile.

- principiul contabilității pe bază de angajamente - efectele tranzacțiilor și ale altor evenimente sunt recunoscute atunci când tranzacțiile și evenimentele se produc și nu pe măsură ce numerarul sau echivalentul său este încasat sau plătit și sunt înregistrate în evidențele contabile și raportate în situațiile financiare ale perioadelor de raportare;

- principiul evaluării separate a elementelor de activ și de datorii - componentele elementelor de activ sau de datorii trebuie evaluate separat;

- principiul intangibilității - bilanțul de deschidere pentru fiecare exercițiu financiar trebuie să corespundă cu bilanțul de închidere al exercițiului financiar precedent;

- principiul necompensării - orice compensare între elementele de activ și de datorii sau între elementele de venituri și cheltuieli este interzisă, cu excepția compensărilor între active și datorii permise de reglementările legale, numai după înregistrarea în contabilitate a veniturilor și cheltuielilor la valoarea integrală;

- principiul comparabilității informațiilor - elementele prezentate trebuie să dea posibilitatea comparării în timp a informațiilor;

- principiul materialității (pragului de semnificație) - orice element care are o valoare semnificativă trebuie prezentat distinct în cadrul situațiilor financiare, iar elementele cu valori ne semnificative, dar care au aceeași natură sau au funcții similare trebuie însumate și prezentate într-o poziție globală;

- principiul prevalenței economicului asupra juridicului (realității asupra aparenței) - informațiile contabile prezentate în situațiile financiare trebuie să fie credibile, să respecte realitatea economică a evenimentelor sau tranzacțiilor, nu numai forma lor juridică.

Abaterile de la principiile generale prezentate mai sus pot fi efectuate în cazuri excepționale. Astfel de abateri trebuie prezentate în notele explicative, precum și motivele care

le-au determinat, împreună cu o evaluare a efectului acestora asupra valorii activelor, datoriilor, poziției financiare și a rezultatului patrimonial.

Politici contabile

Aplicarea prezentelor reglementări contabile presupune stabilirea unui set de proceduri de către conducerea Sectorului 2 al Municipiului București pentru toate operațiunile derulate, pornind de la întocmirea documentelor justificative până la întocmirea situațiilor financiare trimestriale și anuale.

La elaborarea politicilor contabile au fost respectate principiile de bază ale contabilității de angajamente.

Politicile contabile utilizate sunt în măsura să asigure prin situațiile financiare furnizarea unor informații care trebuie să fie:

- relevante pentru nevoile utilizatorilor în luarea deciziilor economice;
- credibile în sensul că - reprezintă fidel rezultatul patrimonial și poziția financiară a instituției publice; sunt neutre, prudente și complete.

Situațiile financiare la 31.12.2018 s-au întocmit pe modelele aprobate prin:

✓ Ordinul ministrului finanțelor publice nr. 129/2019 din 18 ianuarie 2019 pentru aprobarea Normelor metodologice privind întocmirea și depunerea situațiilor financiare ale instituțiilor publice la 31 decembrie 2018 și pentru modificarea altor norme metodologice în domeniul contabilității instituțiilor publice;

✓ Ordinul nr. 1762/2018 din 5 aprilie 2018 pentru aprobarea normelor metodologice privind întocmirea și depunerea situațiilor financiare trimestriale și a unor raportări financiare lunare ale instituțiilor publice în anul 2018, precum și pentru modificarea și completarea altor norme metodologice în domeniul contabilității publice.

✓ Ordinul nr. 191/2017 din 30 ianuarie 2017 pentru aprobarea normelor metodologice privind întocmirea și depunerea situațiilor financiare ale instituțiilor publice la 31 decembrie 2016, precum și pentru modificarea și completarea anexei nr. 41 la normele metodologice privind întocmirea și depunerea situațiilor financiare trimestriale ale instituțiilor publice, precum și a unor raportări financiare lunare în anul 2009, aprobate prin Ordinul ministrului finanțelor publice nr. 629/2009.

✓ Ordinul ministrului finanțelor publice nr. 82/2016 pentru aprobarea normelor

metodologice privind întocmirea și depunerea situațiilor financiare ale instituțiilor publice la 31 decembrie 2015, pentru modificarea și completarea normelor metodologice privind organizarea și conducerea contabilității instituțiilor publice, planul de conturi pentru instituțiile publice și instrucțiunile de aplicare a acestuia, aprobate prin Ordinul ministrului finanțelor publice nr. 1.917/2005, precum și pentru modificarea și completarea altor norme metodologice în domeniul contabilității publice (anexele nr. 1, 34, 35a, 35b la situațiile financiare).

✓ Ordinul ministrului finanțelor publice nr. 465 din 15 aprilie 2015 pentru aprobarea Normelor metodologice privind întocmirea și depunerea situațiilor financiare trimestriale ale instituțiilor publice, precum și a unor raportări financiare lunare în anul 2015, pentru modificarea și completarea Normelor metodologice privind organizarea și conducerea contabilității instituțiilor publice, Planul de conturi pentru instituțiile publice și instrucțiunile de aplicare a acestuia, aprobate prin Ordinul ministrului finanțelor publice nr. 1.917/2005, precum și pentru modificarea și completarea altor norme metodologice în domeniul contabilității publice;

✓ Ordinul ministrului finanțelor publice nr. 96 din 28 ianuarie 2015 pentru aprobarea Normelor metodologice privind întocmirea și depunerea situațiilor financiare ale instituțiilor publice la 31 decembrie 2014;

✓ Ordinul nr. 556/8 aprilie 2014 pentru aprobarea normelor metodologice privind întocmirea și depunerea situațiilor financiare trimestriale ale instituțiilor publice, precum și a unor raportări financiare lunare în anul 2014.

✓ Ordinul ministrului finanțelor publice nr. 845/25 iunie 2014 pentru modificarea și completarea normelor metodologice privind organizarea și conducerea contabilității instituțiilor publice, planul de conturi pentru instituțiile publice și instrucțiunile de aplicare a acestuia, aprobate prin Ordinul ministrului finanțelor publice nr. 1.917/2005.

✓ Ordinul ministrului finanțelor publice nr. 71/2013 pentru aprobarea normelor metodologice privind întocmirea și depunerea situațiilor financiare ale instituțiilor publice la 31 decembrie 2012 (anexa 19 la situațiile financiare).

✓ Ordinul ministrului finanțelor publice nr. 505/2013 pentru aprobarea normelor metodologice privind întocmirea și depunerea situațiilor financiare trimestriale ale instituțiilor publice, precum și a unor raportări financiare lunare în anul 2013.

✓ Ordinul ministrului finanțelor publice nr. 2021/2013 din 17 decembrie 2013 pentru modificarea și completarea normelor metodologice privind organizarea și conducerea

contabilității instituțiilor publice, planul de conturi pentru instituțiile publice și instrucțiunile de aplicare a acestuia, aprobate prin Ordinul ministrului finanțelor publice nr. 1.917/2005,

✓ Ordinul ministrului finanțelor publice nr. 24/2012 pentru aprobarea normelor metodologice privind întocmirea și depunerea situațiilor financiare ale instituțiilor publice la 31 decembrie 2011 (anexele 20a și 20b la situațiile financiare).

✓ Ordinul ministrului finanțelor publice nr. 1865/2011 pentru aprobarea normelor metodologice privind întocmirea și depunerea situațiilor financiare trimestriale ale instituțiilor publice, precum și a unor raportări financiare lunare în anul 2011 (anexele 7b, 9, 11 - 13, 29, 31b).

✓ Ordinul ministrului finanțelor publice nr. 980/2010 pentru aprobarea normelor metodologice privind întocmirea și depunerea situațiilor financiare trimestriale ale instituțiilor publice, precum și a unor raportări financiare lunare în anul 2010.

✓ Ordinul ministrului finanțelor publice nr. 629/2009 pentru aprobarea normelor metodologice privind întocmirea și depunerea situațiilor financiare trimestriale ale instituțiilor publice, precum și a unor raportări financiare lunare în anul 2009, cu modificările și completările ulterioare (anexele 2-7,11-13, 14a, 14b, 15-19, 20a, 20b, 27,28, 30, 30b, 30b.1 și 40a-40c la situațiile financiare).

Situațiile financiare rezultate respectă principiile contabilitatii generale, in care se pune accent in special pe ”principiul contabilitatii pe bază de angajament”.

Situațiile financiare întocmite in baza acestui principiu oferă informații nu numai despre tranzacții trecute care au determinat încasări și plăți, dar și despre resurse viitoare, respectiv obligații de plată viitoare.

Situațiile financiare întocmite oferă o imagine fidelă a poziției financiare, performanței financiare și a celorlalte informații referitoare la activitatea desfășurată.

Politicile contabile utilizate la întocmirea situațiilor financiare trimestriale sunt în conformitate cu reglementările contabile aplicabile.

Conform Legii finanțelor publice locale nr. 273/2006, ordonatorii principali, secundari și terțieri de credite finanțați din venituri bugetare și extrabugetare răspund de organizarea și ținerea contabilității, de întocmirea și prezentarea situațiilor financiare.

Instituțiile și serviciile publice ale Consiliului Local al Sectorului 2 finanțate din veniturile bugetului local și din alte surse (venituri extra-bugetare, impozit intern, împrumut extern, s.a.m.d) care au elaborat situații financiare la 31.12.2018 sunt:

- ✓ Directia Generală pentru Administrarea Patrimoniului Imobiliar Sector 2
- ✓ Directia Venituri Buget Local
- ✓ Politia Locală
- ✓ Unitati de învățământ preuniversitar de stat
- ✓ Centrul Teritorial Veterinar
- ✓ Directia Generala de Asistentă Socială si Protectia Copilului
- ✓ Centrul Cultural „Mihai Eminescu”
- ✓ Administratia Domeniului Public
- ✓ Administratia Pietelor
- ✓ Primaria Sector 2

1. ACTIVE NECURENTE, MIJLOACE FIXE, TERENURI, CLADIRI sunt la 31.12.2018 in valoare totala de 3.856.255.015 lei si cuprind active fixe si terenuri, obiecte de inventar, active fixe necorporale si active fixe in curs. Fata de soldul de la inceputul anului, in valoare de 3.861.040.170 lei, activele necurente au inregistrat o scadere de 4.785.155 lei, provenind in principal de la Primaria Sectorului 2 si Politia Locala Sector 2.

2. ACTIVE CURENTE in valoare totala de 1.433.437.154 lei, au inregistrat o scadere de 504.622.211 lei, fata de soldul de la inceputul anului, in valoare de 1.938.059.365 lei. Activele curente reprezinta in principal:

➤ Stocurile la data de 31.12.2018 sunt in valoare de 117.481.974 lei, din care materialele de natura obiectelor de inventar cu ponderea cea mai mare la: Invatamant (89.203.872 lei), DGASPC (11.379.516 lei), ADP (9.412.014 lei) si Politia Locala (2.892.121 lei), stocurile de materiale de intretinere si gospodarie, urmate de stocurile de „alte materiale”.

➤ Creante din operatiuni comerciale, avansuri si alte decontari in suma de 285.487.559 lei. In componenta soldului ponderea cea mai mare o au: D.V.B.L. (276.081.012 lei), D.G.A.S.P.C. (4.038.889 lei), Invatamant (2.278.246 lei) si Administratia Pietelor (1.746.191 lei).

➤ Creante comerciale si avansuri in valoare de 5.286.656 lei ponderea cea mai mare avand-o D.G.A.S.P.C (4.011.396 lei) si Administratia Pietelor Sector 2 (1.063.364 lei).

➤ Creante bugetare in valoare de 682.495.232 lei care provin in cea mai mare masura de la D.V.B.L. Sector 2 Venituri (523.600.205 lei) si Primaria Sectorului 2 (158.219.122 lei), reprezentand drepturile constatate: impozite, taxe, contributii, amenzi si alte venituri bugetare, respectiv dobanzi, penalitati de intarziere, constatate pe baza declaratiilor fiscale depuse de contribuabili persoane fizice si juridice pentru fiecare tip de obligatie (impozit teren, impozit cladiri, taxe teren, taxe mijloace auto etc) si care nu au fost achitate pana la 31.12.2018.

➤ Creante din operatiuni cu fonduri externe nerambursabile si fonduri de la buget in suma de 11.697 lei provine de la D.G.A.P.I Invatamant (6.554 lei) si CTV (5.143 lei).

➤ Conturi la trezorerie, casa in lei in suma de 341.825.391 lei, reprezinta sume aflate in conturile de disponibil deschise la Trezoreria Statului Sector 2.

➤ Dobanda de incasat, alte valori, avansuri de trezorerie in suma de 405.019 lei.

➤ Conturi la banci comerciale in suma de 5.421.774 lei din care cea mai mare parte o reprezinta sumele din conturile deschise la BCR.

➤ Cheltuieli in avans in suma de 308.055 lei provine in cea mai mare masura de la A.D.P. Sector 2 (193.496 lei), reprezentand asigurari auto obligatorii, asigurari auto CASCO, licente auto, abonamente, roviniete pentru anul 2018 si 62.508 lei de la Invatamant.

3. PASIVUL BILANTULUI cuprinde:

1. DATORII NECURENTE in valoare totala de 591.923.674 lei.

Din totalul datoriilor necurente, ponderea cea mai mare o au datoriile corespunzatoare impumaturilor pe termen lung, contractate de Consiliul Local Sector 2 pentru finantarea unor investitii de interes public local, suma ce urmeaza a se rambursa, respectiv suma de 560.302.635 lei conform scadentarelor de plata.

Provizioane in valoare de 31.101.497 lei constituite pentru plata sentintelor civile, valoare ce provine in cea mai mare masura de la Unitatile de Invatamant.

2. DATORII CURENTE in valoare totala de 1.030.118.098 lei, suma ce se compune din:

2.1. Datorii comerciale, avansuri si alte decontari in valoare totala de 933.257.762 lei, din care datorii comerciale si avansuri in valoare de 15.793.736 lei, sumele cele mai reprezentative provenind din raportarile Primariei Sectorului 2, respectiv suma de 12.204.203

✓ Venituri proprii	670.791.078 lei
✓ Sume defalcate din TVA	129.277.553 lei
✓ Venituri din donatii si sponsorizari	1.680 lei
✓ Subventii de la bugetul de stat	72.133.818 lei
✓ Fondul Social European	8.196.117 lei

La 31.12.2018 existau drepturi de incasat in valoare de 523.606.059 lei, formate din:

✓ Impozite si taxe pe proprietate	240.902.693 lei
✓ Impozite si taxe pe bunuri si servicii	136.171.785 lei
✓ Alte impozite si taxe fiscale	14.891.335 lei
✓ Vanzari din bunuri si servicii	131.635.102 lei
✓ Venituri din proprietate	5.144 lei

Acestea urmeaza a fi urmarite si incasate de Directia Venituri Buget Local prin procedurile legale: conformare voluntara, executare silita etc.

Din datele centralizate la nivelul Consiliului Local al Sectorului 2, platile efectuate din bugetul local la 31.12.2018 au fost in suma de 809.451.534 lei, astfel:

➤ Capitolul 51.02.01.03 „Autoritati publice si actiuni externe”	55.068.186 lei
➤ Capitolul 54.02 „Alte servicii publice generale”	6.446.628 lei
➤ Capitolul 55.02 „Tranzactii privind datoria publica si imprumuturi”	11.133.539 lei
➤ Capitolul 60.02 „Aparare”	379.442 lei
➤ Capitolul 61.02 „Ordine publica si siguranta nationala”	39.260.628 lei
➤ Capitolul 65.02 „Invatamant”	153.149.058 lei
➤ Capitolul 66.02 „Sanatate”	10.342.758 lei
➤ Capitolul 67.02 „Cultura, recreere si religie”	104.702.731 lei
➤ Capitolul 68.02 „Asigurari si asistenta sociala”	218.591.409 lei
➤ Capitolul 70.02 „Locuinte, servicii si dezvoltare public	69.436.998 lei
➤ Capitolul 74.02 „Protectia mediului”	111.108.777 lei
➤ Capitolul 84.02 „Transporturi”	29.831.380 lei

La sfarsitul trimestrului IV al anului 2018 s-a inregistrat un excedent la bugetul local in valoare de 70.948.719 lei.

❖ BUGETUL CREDITELOR EXTERNE

La 31.12.2018, din datele centralizate la nivelul Consiliului Local al Sectorului 2, s-au efectuat plăți astfel:

➤ din credite externe la capitolul 70.06 „Locuinte, servicii și dezvoltare” subcapitolul 70.06.03 „locuinte”, paragraf 01 - dezvoltarea sistemului de locuinte - suma de 40.561.434 lei.

❖ BUGETUL INSTITUTIILOR PUBLICE SI ACTIVITATILOR FINANTATE INTEGRAL SAU PARTIAL DIN VENITURI PROPRII

În cadrul acestui buget, institutiile finanțate integral sau parțial din venituri proprii (Administrația Domeniului Public, Învățământ, Administrația Pietelor sector 2, Centrul Cultural „Mihai Eminescu” și Centrul Teritorial Veterinar Sector 2) au încasat la 31.12.2018, venituri în valoare de 130.036.364 lei, astfel:

➤ Venituri din proprietate	5.017.893 lei
➤ Venituri din prestări de servicii și alte activități	15.401.643 lei
➤ Subvenții de la bugetul local	108.067.802 lei
➤ Alte venituri	1.549.026 lei

Institutiile finanțate integral sau parțial din venituri proprii au efectuat cheltuieli/plăți în suma de 129.467.120 lei.

❖ BUGETUL FONDURILOR EXTERNE NERAMBURSABILE

➤ Venituri (subvenții de la bugetul de stat)
0 lei

➤ Cheltuieli (proiecte cu finanțare din Fonduri externe nerambursabile – FEN - postaderare) 0 lei

**DIRECTOR EXECUTIV,
Amaritei Florentina**



**ȘEF SERVICIU
CONTABILITATE-FINANCIAR,
Miinescu Silvia-Nicoleta**



CONTUL DE EXECUTIE
 AL BUGETULUI LOCAL PE ANUL 2018
 LA 31.12.2018

ANEXA 7

LEI

DENUMIREA INDICATORILOR	Cod indicator	Credite bugetare		Încasări/ plăți efectuate la 31.12.2018
		Prevederi anuale inițiale	Prevederi anuale finale	
TOTAL VENITURI (cod00.02+00.15+00.16+00.17+45.02+ 46.02+48.02)	00.01	852.831.000	914.080.000	880.400.246
VENITURI PROPRII (00.02-11.02-37.02+00.15+00.16)	49.90	660.117.000	702.697.000	670.791.078
I. VENITURI CURENTE (cod 00.03+00.12)	00.02	783.556.000	836.871.000	797.627.471
A. VENITURI FISCALE (cod 00.04+00.09+00.10+00.11)	00.03	752.872.000	807.944.000	771.676.988
A1. IMPOZIT PE VENIT, PROFIT SI CASTIGURI DIN CAPITAL (cod 00.05+00.06+00.07)	00.04	315.229.000	398.480.000	388.221.886
A1.2. IMPOZIT PE VENIT, PROFIT, SI CASTIGURI DIN CAPITAL DE LA PERSOANE FIZICE (cod 03.02+04.02)	00.06	315.229.000	398.480.000	388.221.886
Cote si sume defalcate din impozitul pe venit (cod 04.02.01+04.02.04)	04.02	315.229.000	398.480.000	388.221.886
Cote defalcate din impozitul pe venit	04.02.01	315.229.000	350.789.000	342.123.612
Sume alocate din cotele defalcate din impozitul pe venit pentru echilibrarea bugetelor locale	04.02.04	0	47.691.000	46.098.275
A3. IMPOZITE SI TAXE PE PROPRIETATE (cod 07.02)	00.09	224.883.000	217.140.000	201.335.903
Impozite si taxe pe proprietate (cod 07.02.01+07.02.02+07.02.03+07.02.50)	07.02	224.883.000	217.140.000	201.335.903
Impozit si taxa pe cladiri (cod 07.02.01.01+07.02.01.02)	07.02.01	184.271.000	164.828.000	150.226.415
Impozit pe cladiri de la persoane fizice *)	07.02.01.01	60.675.000	36.732.000	32.650.292
Impozit si taxa pe cladiri de la persoane juridice *)	07.02.01.02	123.596.000	128.096.000	117.576.123
Impozit si taxa pe teren (cod 07.02.02.01+07.02.02.02+07.02.02.03)	07.02.02	15.612.000	15.612.000	14.388.418
Impozit pe terenuri de la persoane fizice *)	07.02.02.01	9.485.000	7.985.000	7.468.543
Impozit si taxa pe teren de la persoane juridice *)	07.02.02.02	6.127.000	7.627.000	6.919.875
Taxe judiciare de timbru si alte taxe de timbru	07.02.03	25.000.000	36.700.000	36.720.869
Alte impozite si taxe pe proprietate	07.02.50	0	0	202
A4. IMPOZITE SI TAXE PE BUNURI SI SERVICII (cod 11.02+12.02+15.02+16.02)	00.10	201.260.000	180.824.000	172.410.939
Sume defalcate din TVA (cod 11.02.01+11.02.02+11.02.05+11.02.06+11.02.09)	11.02	123.439.000	136.320.000	129.277.553

VIZAT
 spre neschimbare,
 SECRETAR,

DENUMIREA INDICATORILOR	Cod indicator	Credite bugetare		Încasări/ plăți efectuate la 31.12.2018
		Prevederi anuale inițiale	Prevederi anuale finale	
Sume defalcate din taxa pe valoarea adăugată pentru finanțarea cheltuielilor descentralizate la	11.02.02	120.733.000	125.396.000	118.709.408
Sume defalcate din taxa pe valoarea adăugată pentru echilibrarea bugetelor locale	11.02.06	0	8.218.000	8.218.000
Sume defalcate din taxa pe valoarea adăugată pentru finanțarea învățământului particular sau	11.02.09	2.706.000	2.706.000	2.350.145
Alte impozite si taxe generale pe bunuri si servicii (cod 12.02.07)	12.02	254.000	24.000	20.406
Taxe hoteliere-restante	12.02.07	254.000	24.000	20.406
Taxe pe servicii specifice (cod 15.02.01+15.02.50)	15.02	186.000	436.000	561.089
Impozit pe spectacole	15.02.01	186.000	436.000	561.089
Taxe pe utilizarea bunurilor, autorizarea utilizării bunurilor sau pe desfasurarea de activitati	16.02	77.381.000	44.044.000	42.551.891
Impozit pe mijloacele de transport (cod 16.02.02.01+16.02.02.02)	16.02.02	76.081.000	42.744.000	41.088.188
Impozit pe mijloacele de transport detinute de persoane fizice *)	16.02.02.01	50.309.000	22.882.000	21.456.222
Impozit pe mijloacele de transport detinute de persoane juridice *)	16.02.02.02	25.772.000	19.862.000	19.631.966
Taxe si tarife pentru eliberarea de licente si autorizatii de functionare	16.02.03	1.300.000	1.300.000	1.457.703
Alte taxe pe utilizarea bunurilor, autorizarea utilizării bunurilor sau pe desfasurare de activitati	16.02.50	0	0	6.000
A6. ALTE IMPOZITE SI TAXE FISCALE (cod 18.02)	00.11	11.500.000	11.500.000	9.708.259
Alte impozite si taxe fiscale (cod 18.02.50)	18.02	11.500.000	11.500.000	9.708.259
Alte impozite si taxe	18.02.50	11.500.000	11.500.000	9.708.259
C. VENITURI NEFISCALE (cod 00.13+00.14)	00.12	30.684.000	28.927.000	25.950.483
C1. VENITURI DIN PROPRIETATE (cod 30.02+31.02)	00.13	15.000	1.422.000	2.120.146
Venituri din proprietate (cod 30.02.01+30.02.05+30.02.08+30.02.50)	30.02	0	1.400.000	2.089.009
Venituri din concesiuni si inchirieri (cod 30.02.05.30)	30.02.05	0	1.400.000	2.089.009
Alte venituri din concesiuni si inchirieri de catre institutiile publice	30.02.05.30	0	1.400.000	2.089.009
Venituri din dobanzi (cod 31.02.03)	31.02	15.000	22.000	31.138
Alte venituri din dobanzi	31.02.03	15.000	22.000	31.138
C2. VANZARI DE BUNURI SI SERVICII (cod 33.02+34.02+35.02+36.02+37.02)	00.14	30.669.000	27.505.000	23.830.336
Venituri din prestari de servicii si alte activitati	33.02	2.161.000	2.723.000	3.059.152
Contributia parintilor sau sustinatorilor legali pentru intretinerea copiilor in crese	33.02.10	75.000	185.000	210.337
Venituri din recuperarea cheltuielilor de judecata, imputatii si despagubiri	33.02.28	0	2.000	4.804
Alte venituri din prestari de servicii si alte activitati	33.02.50	2.086.000	2.536.000	2.844.011
Venituri din taxe administrative, eliberari permise (cod 34.02.02+34.02.50)	34.02	1.300.000	850.000	766.277
Taxe extrajudiciare de timbru	34.02.02	1.300.000	850.000	766.277
Amenzi, penalitati si confiscari (cod 35.02.01 la 35.02.03+35.02.50)	35.02	25.515.000	21.515.000	17.000.147
Venituri din amenzi si alte sanctiuni aplicate potrivit dispozitiilor legale (cod 35.02.01.02)	35.02.01	25.515.000	21.515.000	16.933.695
Venituri din amenzi și alte sancțiuni aplicate de către alte instituții de specialitate	35.02.01.02	25.515.000	21.515.000	16.933.695
Alte amenzi, penalitati si confiscari	35.02.50	0	0	66.451
Diverse venituri	36.02	1.693.000	2.415.000	3.003.081
Venituri din aplicarea prescriptiei extinctive (cod 36.02.01.01)	36.02.01	1.023.000	1.315.000	1.765.030
Venituri din aplicarea prescriptiei extinctive	36.02.01.01	1.023.000	1.315.000	1.765.030
Taxe speciale	36.02.06	30.000	30.000	65.534
Contribuția asociației de proprietari pentru lucrările de reabilitare termică	36.02.31	0	130.000	155.359
Alte venituri	36.02.50	640.000	940.000	1.017.158

VIZAT
spre neschimbare,
SECRETAR,

DENUMIREA INDICATORILOR	Cod indicator	Credite bugetare		Încasări/ plăți efectuate la 31.12.2018
		Prevederi anuale inițiale	Prevederi anuale finale	
Transferuri voluntare, altele decât subvențiile (cod	37.02	0	2.000	1.680
Donatii si sponsorizari **)	37.02.01	0	2.000	1.680
Vărsăminte din secțiunea de funcționare pentru finanțarea secțiunii de dezvoltare a bugetului local	37.02.03	-5.825.000	50.993.000	0
Vărsăminte din secțiunea de funcționare	37.02.04	5.825.000	-50.993.000	0
II. VENITURI DIN CAPITAL (cod 39.02)	00.15	0	2.148.000	2.442.840
Venituri din valorificarea unor bunuri (cod39.02.01+39.02.03+39.02.04+39.02.07+39.02.10)	39.02	0	2.148.000	2.442.840
Venituri din valorificarea unor bunuri ale institutiilor publice	39.02.01	0	34.000	50.151
Venituri din vanzarea unor bunuri aparținand domeniului privat al statului sau al unitatilor administrativ-teritoriale**)	39.02.07	0	2.114.000	2.392.689
IV. SUBVENTII (cod 00.18)	00.17	69.275.000	74.413.000	72.133.818
SUBVENTII DE LA ALTE NIVELE ALE ADMINISTRATIEI PUBLICE (cod 42.02+43.02)	00.18	69.275.000	74.413.000	72.133.818
Subventii de la bugetul de stat (cod42.02.01+42.02.05+42.02.10+42.02.12 la	42.02	69.275.000	74.413.000	72.133.818
Subvenții pentru reabilitarea termică a clădirilor de locuit	42.02.12	0	4.725.000	2.331.483
Finanțarea drepturilor acordate persoanelor cu handicap	42.02.21	69.275.000	69.275.000	68.233.333
Subvenții pentru acordarea ajutorului pentru încălzirea locuinței cu lemne, cărbuni, combustibili petrolieri	42.02.34	0	7.000	8.247
Subventii primite de la bugetul de stat pentru finantarea unor programe de interes national (42.02.51.01+42.02.51.02)	42.02.51	0	401.000	340.280
Subventii primite de la bugetul de stat pentru finantarea unor programe de interes national, destinate sectiunii de functionare a bugetului local	42.02.51.01	0	401.000	340.280
Subvenții de la bugetul de stat către bugetele locale necesare susținerii derulării proiectelor finanțate din fonduri externe nerambursabile (FEN) postaderare aferente perioadei de programare 2014-2020****)	42.02.69	0	5.000	1.220.476
Sume primite de la UE/alti donatori in contul platilor efectuate si prefinantari aferente cadrului	48.02	0	648.000	8.196.117
Fondul Social European (FSE) (cod 48.02.02.01+48.02.02.02+48.02.02.03)	48.02.02	0	648.000	8.196.117
Sume primite în contul plăților efectuate în anul curent	48.02.02.01	0	0	1.160.245
Sume primite în contul plăților efectuate în anii anteriori	48.02.02.02	0	61.000	6.448.426
Prefinanțare	48.02.02.03	0	587.000	587.447
TOTAL CHELTUIELI (SECTIUNEA DE FUNCȚIONARE+SECȚIUNEA DE DEZVOLTARE)	49.02	1.101.285.000	1.013.425.000	809.451.533
SECȚIUNEA DE FUNCȚIONARE (cod 01+79+85)		847.006.000	808.308.000	713.716.258
CHELTUIELI CURENTE (cod 10+20+30+40+50+51SF+55SF+57+59)	01	803.783.000	765.085.000	681.742.362
TITLUL I CHELTUIELI DE PERSONAL	10	170.381.000	171.828.000	165.444.654
TITLUL II BUNURI SI SERVICII	20	258.077.000	258.115.000	225.880.256
TITLUL III DOBANZI (cod 30.01 la 30.03)	30	22.000.000	28.000.000	10.685.953
Dobanzi aferente datoriei publice interne	30.01	7.000.000	10.000.000	4.392.996
Dobanzi aferente datoriei publice externe	30.02	15.000.000	18.000.000	6.292.958
TITLUL V FONDURI DE REZERVA (cod 50.04)	50	35.307.000	0	0

VIZAT
spre neschimbare,
SECRETAR,

DENUMIREA INDICATORILOR	Cod indicator	Credite bugetare		Încasări/ plăți efectuate la 31.12.2018
		Prevederi anuale inițiale	Prevederi anuale finale	
Fond de rezerva bugetara la dispozitia autorităților locale	50.04	35.307.000	0	0
TITLUL VI TRANSFERURI INTRE UNITATI ALE ADMINISTRATIEI PUBLICE (cod 51.01)	51 SF	133.724.000	127.883.000	109.841.371
Transferuri curente (cod	51.01	133.724.000	127.883.000	109.841.371
Transferuri catre institutii publice	51.01.01	133.724.000	125.983.000	108.095.436
Transferuri din bugetele locale pentru finanțarea cheltuielilor curente din domeniul sănătății	51.01.46	0	1.900.000	1.745.935
TITLUL VII ALTE TRANSFERURI (cod 55.01+ 55.02)	55 SF	2.706.000	2.706.000	2.350.145
A. Transferuri interne (cod 55.01.18+55.01.63+55.01.65)	55.01	2.706.000	2.706.000	2.350.145
Finanțarea învățământului particular sau confesional acreditat	55.01.63	2.706.000	2.706.000	2.350.145
TITLUL IX ASISTENTA SOCIALA (cod 57.02)	57	131.077.000	126.063.000	118.680.118
Ajutoare sociale (cod 57.02.01 la 57.02.05)	57.02	131.077.000	126.063.000	118.680.118
Ajutoare sociale in numerar	57.02.01	117.450.000	113.396.000	111.801.256
Ajutoare sociale in natura	57.02.02	13.474.000	12.460.000	6.877.062
Tichete de cresa si tichete sociale pentru grădiniță	57.02.03	6.000	6.000	1.800
Support alimentar	57.02.05	147.000	201.000	0
TITLUL XI ALTE CHELTUIELI (cod 59.01 + 59.02 + 59.08 +59.11 +59.12 +59.15 +59.17)	59	50.511.000	50.490.000	48.859.864
Burse	59.01	35.000.000	35.689.000	35.330.304
Sustinerea cultelor	59.12	10.000.000	11.550.000	11.250.455
Despăgubiri civile	59.17	566.000	1.020.000	672.467
Actiuni cu caracter stiintific si social-cultural	59.22	2.000.000	400.000	293.754
Sume aferente persoanelor cu handicap neincadrate	59.40	2.945.000	1.831.000	1.312.884
OPERATIUNI FINANCIARE (cod 80+81)	79	43.223.000	43.223.000	32.695.135
TITLUL XVII RAMBURSARI DE CREDITE (cod 81.01+81.02)	81	43.223.000	43.223.000	32.695.135
Rambursari de credite externe (cod 81.01.01+81.01.02+81.01.05+81.01.06)	81.01	25.538.000	25.538.000	22.703.756
Rambursari de credite aferente datoriei publice externe locale	81.01.05	25.538.000	25.538.000	22.703.756
Rambursari de credite interne (cod 81.02.01+81.02.02+81.02.05)	81.02	17.685.000	17.685.000	9.991.379
Rambursari de credite aferente datoriei publice interne locale	81.02.05	17.685.000	17.685.000	9.991.379
TITLUL XIX PLATI EFECTUATE IN ANII PRECEDENTI SI RECUPERATE IN ANUL CURENT(85.01)	85	0	0	-721.239
Plati efectuate in anii precedenti si recuperate in anul curent (cod 85.01.01)	85.01	0	0	-721.239
Plati efectuate in anii precedenti si recuperate in anul curent în secțiunea de funcționare a bugetului local	85.01.01	0	0	-721.239
SECȚIUNEA DE DEZVOLTARE (cod 51+55+56+58+70+79+85)		254.279.000	205.117.000	95.735.275
TITLUL VI TRANSFERURI INTRE UNITATI ALE ADMINISTRATIEI PUBLICE (cod 51.02)	51	6.000.000	6.217.000	5.839.297
Transferuri de capital (cod51.02.12+51.02.28+51.02.29+51.02.46+51.02.47)	51.02	6.000.000	6.217.000	5.839.297

VIZAT
spre neschimbare,
SECRETAR,

DENUMIREA INDICATORILOR	Cod indicator	Credite bugetare		Încasări/ plăți efectuate la 31.12.2018
		Prevederi anuale inițiale	Prevederi anuale finale	
Transferuri din bugetele locale pentru finanțarea cheltuielilor de capital din domeniul sănătății	51.02.28	6.000.000	6.217.000	5.839.297
TITLUL X Proiecte cu finanțare din fonduri externe nerambursabile aferente cadrului financiar 2014-2020 (cod 58.01 la 58.05+58.11+58.12+58.15+58.16+58.30 la 58.33)	58	2.205.000	12.411.000	491.250
Programe din Fondul European de Dezvoltare Regională (FEDR) (58.01.01 la 58.01.03)	58.01	1.205.000	1.236.000	118.762
Finanțarea națională	58.01.01	1.205.000	1.139.000	87.525
Finanțare externă nerambursabilă	58.01.02	0	37.000	2.916
Cheltuieli neeligibile	58.01.03	0	60.000	28.322
Programe din Fondul Social European (FSE) (58.02.01 la 58.02.03)	58.02	1.000.000	11.175.000	372.488
Finanțarea națională	58.02.01	20.000	1.680.000	5.814
Finanțare externă nerambursabilă	58.02.02	980.000	9.485.000	366.674
Cheltuieli neeligibile	58.02.03	0	10.000	0
CHELTUIELI DE CAPITAL (cod 71+72+75)	70	246.074.000	186.489.000	89.415.114
TITLUL XIII ACTIVE NEFINANCIARE (cod 71.01 + 71.03)	71	246.074.000	186.489.000	89.415.114
Active fixe (cod 71.01.01 la 71.01.03+71.01.30)	71.01	35.202.000	33.159.000	29.821.820
Construcții	71.01.01	8.588.000	455.000	294.238
Mașini, echipamente si mijloace de transport	71.01.02	3.279.000	1.258.000	1.141.078
Mobilier, aparatură birotică și alte active corporale	71.01.03	1.929.000	2.113.000	1.324.186
Alte active fixe	71.01.30	21.406.000	29.333.000	27.062.319
Reparații capitale aferente activelor fixe	71.03	210.872.000	153.330.000	59.593.293
TITLUL XIX PLATI EFECTUATE IN ANII PRECEDENTI SI RECUPERATE IN ANUL CURENT (85.01)	85	0	0	-10.386
Plati efectuate in anii precedenti si recuperate in anul curent (cod 85.01.02+85.01.05)	85.01	0	0	-10.386
Plati efectuate in anii precedenti si recuperate in anul curent în secțiunea de dezvoltare a bugetului local	85.01.02	0	0	-10.386
Partea I-a SERVICII PUBLICE GENERALE (cod 51.02+54.02+55.02+56.02)	50.02	147.075.000	113.541.000	72.648.352
AUTORITATI PUBLICE SI ACTIUNI EXTERNE (cod 51.02.01)	51.02	77.798.000	71.569.000	55.068.186
SECȚIUNEA DE FUNCȚIONARE (cod 01+79+85)		64.962.000	66.103.000	53.355.020
CHELTUIELI CURENTE (cod 10+20+30+40+50+51SF+55SF+57+59)	01	63.630.000	64.771.000	52.118.585
TITLUL I CHELTUIELI DE PERSONAL	10	39.958.000	43.560.000	41.442.455

VIZAT
spre neschimbare,
SECRETAR,

DENUMIREA INDICATORILOR	Cod indicator	Credite bugetare		Încasări/ plăți efectuate la 31.12.2018
		Prevederi anuale inițiale	Prevederi anuale finale	
TITLUL II BUNURI SI SERVICII	20	22.909.000	20.438.000	10.313.378
TITLUL XI ALTE CHELTUIELI (cod 59.01 + 59.02 + 59.08 +59.11 +59.12 +59.15 +59.17)	59	763.000	773.000	362.752
Despăgubiri civile	59.17	518.000	525.000	195.020
Sume aferente persoanelor cu handicap neincadrate	59.40	245.000	248.000	167.732
OPERATIUNI FINANCIARE (cod 80+81)	79	1.332.000	1.332.000	1.332.000
TITLUL XVII RAMBURSARI DE CREDITE (cod 81.01+81.02)	81	1.332.000	1.332.000	1.332.000
Rambursari de credite externe (cod 81.01.01+81.01.02+81.01.05+81.01.06)	81.01	1.332.000	1.332.000	1.332.000
Rambursari de credite aferente datoriei publice externe locale	81.01.05	1.332.000	1.332.000	1.332.000
TITLUL XIX PLATI EFECTUATE IN ANII PRECEDENTI SI RECUPERATE IN ANUL	85	0	0	-95.565
Plati efectuate in anii precedenti si recuperate in anul curent (cod 85.01.01)	85.01	0	0	-95.565
Plati efectuate in anii precedenti si recuperate in anul curent în secțiunea de funcționare a bugetului local	85.01.01	0	0	-95.565
SECȚIUNEA DE DEZVOLTARE (cod 51+55+56+58+70+79+85)		12.836.000	5.466.000	1.713.166
TITLUL X Proiecte cu finanțare din fonduri externe nerambursabile aferente cadrului financiar 2014-2020 (cod 58.01 la 58.05+58.11+58.12+58.15+58.16+58.30 la 58.33)	58	1.205.000	1.811.000	136.325
Programe din Fondul European de Dezvoltare Regională (FEDR) (58.01.01 la 58.01.03)	58.01	1.205.000	1.137.000	87.465
Finanțarea națională	58.01.01	1.205.000	1.137.000	87.465
Programe din Fondul Social European (FSE) (58.02.01 la 58.02.03)	58.02	0	674.000	48.860
Finanțarea națională	58.02.01	0	100.000	5.814
Finanțare externă nerambursabilă	58.02.02	0	564.000	43.046
Cheltuieli neeligibile	58.02.03	0	10.000	0
CHELTUIELI DE CAPITAL (cod 71+72+75)	70	11.631.000	3.655.000	1.576.841
TITLUL XIII ACTIVE NEFINANCIARE (cod 71.01 + 71.03)	71	11.631.000	3.655.000	1.576.841
Active fixe (cod 71.01.01 la 71.01.03+71.01.30)	71.01	10.322.000	2.626.000	1.343.552
Construcții	71.01.01	6.306.000	0	0
Mașini, echipamente si mijloace de transport	71.01.02	537.000	558.000	470.992
Mobilier, aparatură birotică și alte active corporale	71.01.03	899.000	1.101.000	481.243
Alte active fixe	71.01.30	2.580.000	967.000	391.317
Reparații capitale aferente activelor fixe	71.03	1.309.000	1.029.000	233.289
Din total capitol:				
Autoritati executive si legislative (cod 51.02.01.03)	51.02.01	77.798.000	71.569.000	55.068.186
Autorități executive	51.02.01.03	77.798.000	71.569.000	55.068.186
ALTE SERVICII PUBLICE GENERALE (cod 54.02.05 la 54.02.07+54.02.10+54.02.50)	54.02	44.277.000	8.972.000	6.446.628
SECȚIUNEA DE FUNCȚIONARE (cod 01+79+85)		43.957.000	8.678.000	6.251.350
CHELTUIELI CURENTE (cod 10+20+30+40+50+51SF+55SF+57+59)	01	43.957.000	8.678.000	6.251.350
TITLUL I CHELTUIELI DE PERSONAL	10	7.000.000	7.000.000	5.796.805
TITLUL II BUNURI SI SERVICII	20	1.500.000	1.528.000	406.665

VIZAT
spre neschimbare,
SECRETAR,

DENUMIREA INDICATORILOR	Cod indicator	Credite bugetare		Încasări/ plăți efectuate la 31.12.2018
		Prevederi anuale inițiale	Prevederi anuale finale	
TITLUL V FONDURI DE REZERVA (cod 50.04)	50	35.307.000	0	0
Fond de rezerva bugetara la dispozitia autorităților locale	50.04	35.307.000	0	0
TITLUL XI ALTE CHELTUIELI (cod 59.01 + 59.02 + 59.08 +59.11 +59.12 +59.15 +59.17)	59	150.000	150.000	47.880
Sume aferente persoanelor cu handicap neincadrate	59.40	150.000	150.000	47.880
SECȚIUNEA DE DEZVOLTARE (cod 51+55+56+58+70+79+85)		320.000	294.000	195.278
CHELTUIELI DE CAPITAL (cod 71+72+75)	70	320.000	294.000	195.278
TITLUL XIII ACTIVE NEFINANCIARE (cod 71.01 + 71.03)	71	320.000	294.000	195.278
Active fixe (cod 71.01.01 la 71.01.03+71.01.30)	71.01	270.000	244.000	195.278
Mobilier, aparatură birotică și alte active corporale	71.01.03	234.000	244.000	195.278
Alte active fixe	71.01.30	36.000	0	0
Reparații capitale aferente activelor fixe	71.03	50.000	50.000	0
Din total capitol:				
Fond de rezerva bugetara la dispozitia autoritatilor locale	54.02.05	35.307.000	0	0
Servicii publice comunitare de evidență a persoanelor	54.02.10	8.970.000	8.972.000	6.446.628
TRANZACTII PRIVIND DATORIA PUBLICA SI IMPRUMUTURI	55.02	25.000.000	33.000.000	11.133.539
SECȚIUNEA DE FUNCȚIONARE (cod 01+79+85)		25.000.000	33.000.000	11.133.539
CHELTUIELI CURENTE (cod 10+20+30+40+50+51SF+55SF+57+59)	01	25.000.000	33.000.000	11.133.539
TITLUL II BUNURI SI SERVICII	20	3.000.000	5.000.000	447.586
Comisioane si alte costuri aferente imprumuturilor (cod 20.24.01 + 20.24.02)	20.24	3.000.000	5.000.000	447.586
Comisioane si alte costuri aferente imprumuturilor externe	20.24.01	2.000.000	3.000.000	331.286
Comisioane si alte costuri aferente imprumuturilor interne	20.24.02	1.000.000	2.000.000	116.300
TITLUL III DOBANZI (cod 30.01 la 30.03)	30	22.000.000	28.000.000	10.685.953
Dobanzi aferente datoriei publice interne	30.01	7.000.000	10.000.000	4.392.996
Dobanzi aferente datoriei publice externe	30.02	15.000.000	18.000.000	6.292.958
Partea a II-a APARARE, ORDINE PUBLICA SI SIGURANTA NATIONALA (cod 60.02+61.02)	59.02	41.762.000	41.673.000	39.640.070
APARARE (cod 60.02.02)	60.02	802.000	962.000	379.442
SECȚIUNEA DE FUNCȚIONARE (cod 01+79+85)		700.000	860.000	281.619
CHELTUIELI CURENTE (cod 10+20+30+40+50+51SF+55SF+57+59)	01	700.000	860.000	281.619
TITLUL II BUNURI SI SERVICII	20	700.000	860.000	281.619
SECȚIUNEA DE DEZVOLTARE (cod 51+55+56+58+70+79+85)		102.000	102.000	97.823
CHELTUIELI DE CAPITAL (cod 71+72+75)	70	102.000	102.000	97.823
TITLUL XIII ACTIVE NEFINANCIARE (cod 71.01 + 71.03)	71	102.000	102.000	97.823
Active fixe (cod 71.01.01 la 71.01.03+71.01.30)	71.01	102.000	102.000	97.823
Mobilier, aparatură birotică și alte active corporale	71.01.03	102.000	102.000	97.823
Din total capitol:				
Aparare nationala	60.02.02	802.000	962.000	379.442

VIZAT
 spre neschimbare,
SECRETAR,

DENUMIREA INDICATORILOR	Cod indicator	Credite bugetare		Încasări/ plăți efectuate la 31.12.2018
		Prevederi anuale inițiale	Prevederi anuale finale	
ORDINEA PUBLICA SI SIGURANTA NATIONALA (cod 61.02.03+61.02.05+61.02.50)	61.02	40.960.000	40.711.000	39.260.628
SECȚIUNEA DE FUNCȚIONARE (cod 01+79+85)		39.588.000	39.427.000	38.006.217
CHELTUIELI CURENTE (cod 10+20+30+40+50+51SF+55SF+57+59)	01	39.588.000	39.427.000	38.018.683
TITLUL I CHELTUIELI DE PERSONAL	10	34.691.000	33.960.000	32.862.789
TITLUL II BUNURI SI SERVICII	20	4.569.000	5.139.000	4.856.375
TITLUL XI ALTE CHELTUIELI (cod 59.01 + 59.02 + 59.08 +59.11 +59.12 +59.15 +59.17)	59	328.000	328.000	299.519
Despăgubiri civile	59.17	8.000	8.000	2.620
Sume aferente persoanelor cu handicap neincadrate	59.40	320.000	320.000	296.899
TITLUL XIX PLATI EFECTUATE IN ANII PRECEDENTI SI RECUPERATE IN ANUL	85	0	0	-12.465
Plati efectuate in anii precedenti si recuperate in anul curent (cod 85.01.01)	85.01	0	0	-12.465
Plati efectuate in anii precedenti si recuperate in anul curent în secțiunea de funcționare a bugetului local	85.01.01	0	0	-12.465
SECȚIUNEA DE DEZVOLTARE (cod 51+55+56+58+70+79+85)		1.372.000	1.284.000	1.254.411
CHELTUIELI DE CAPITAL (cod 71+72+75)	70	1.372.000	1.284.000	1.254.411
TITLUL XIII ACTIVE NEFINANCIARE (cod 71.01 + 71.03)	71	1.372.000	1.284.000	1.254.411
Active fixe (cod 71.01.01 la 71.01.03+71.01.30)	71.01	1.372.000	1.284.000	1.254.411
Mașini, echipamente si mijloace de transport	71.01.02	160.000	116.000	95.823
Alte active fixe	71.01.30	1.212.000	1.168.000	1.158.588
Din total capitol:				
Ordine publica (cod 61.02.03.04)	61.02.03	40.750.000	40.545.000	39.144.237
Politie locala	61.02.03.04	40.750.000	40.545.000	39.144.237
Protectie civila și protecția contra incendiilor (protecție civilă nonmilitară)	61.02.05	210.000	166.000	116.392
Partea a III-a CHELTUIELI SOCIAL-CULTURALE (cod 65.02+66.02+67.02+68.02)	63.02	532.313.000	542.237.000	486.785.956
INVATAMANT (cod 65.02.03 la 65.02.05+65.02.07+65.02.11+65.02.50)	65.02	151.443.000	173.161.000	153.149.058
SECȚIUNEA DE FUNCȚIONARE (cod 01+79+85)		133.779.000	144.737.000	126.915.352
CHELTUIELI CURENTE (cod 10+20+30+40+50+51SF+55SF+57+59)	01	125.569.000	136.527.000	122.048.377
TITLUL I CHELTUIELI DE PERSONAL	10	0	500.000	460.055
TITLUL II BUNURI SI SERVICII	20	76.705.000	87.783.000	79.924.241
TITLUL VII ALTE TRANSFERURI (cod 55.01+ 55.02)	55 SF	2.706.000	2.706.000	2.350.145
A. Transferuri interne (cod 55.01.18+55.01.63+55.01.65)	55.01	2.706.000	2.706.000	2.350.145
Finanțarea învățământului particular sau confesional acreditat	55.01.63	2.706.000	2.706.000	2.350.145
TITLUL IX ASISTENTA SOCIALA (cod 57.02)	57	9.340.000	9.157.000	3.599.021
Ajutoare sociale (cod 57.02.01 la 57.02.05)	57.02	9.340.000	9.157.000	3.599.021
Ajutoare sociale in numerar	57.02.01	1.902.000	1.678.000	1.402.003
Ajutoare sociale in natura	57.02.02	7.285.000	7.272.000	2.195.218
Tichete de cresa si tichete sociale pentru grădiniță	57.02.03	6.000	6.000	1.800
Suport alimentar	57.02.05	147.000	201.000	0

VIZAT
spre neschimbare.
SECRETAR,

DENUMIREA INDICATORILOR	Cod indicator	Credite bugetare		Încasări/ plăți efectuate la 31.12.2018
		Prevederi anuale inițiale	Prevederi anuale finale	
TITLUL XI ALTE CHELTUIELI (cod 59.01 + 59.02 + 59.08 +59.11 +59.12 +59.15 +59.17)	59	36.818.000	36.381.000	35.714.914
Burse	59.01	35.000.000	35.689.000	35.330.304
Despăgubiri civile	59.17	10.000	21.000	18.594
Sume aferente persoanelor cu handicap neincadrate	59.40	1.808.000	671.000	366.016
OPERATIUNI FINANCIARE (cod 80+81)	79	8.210.000	8.210.000	4.997.723
TITLUL XVII RAMBURSARI DE CREDITE (cod 81.01+81.02)	81	8.210.000	8.210.000	4.997.723
Rambursari de credite externe (cod 81.01.01+81.01.02+81.01.05+81.01.06)	81.01	831.000	831.000	830.306
Rambursari de credite aferente datoriei publice externe locale	81.01.05	831.000	831.000	830.306
Rambursari de credite interne (cod 81.02.01+81.02.02+81.02.05)	81.02	7.379.000	7.379.000	4.167.417
Rambursari de credite aferente datoriei publice interne locale	81.02.05	7.379.000	7.379.000	4.167.417
TITLUL XIX PLATI EFECTUATE IN ANII PRECEDENTI SI RECUPERATE IN ANUL	85	0	0	-130.748
Plati efectuate in anii precedenti si recuperate in anul curent (cod 85.01.01)	85.01	0	0	-130.748
Plati efectuate in anii precedenti si recuperate in anul curent în secțiunea de funcționare a bugetului local	85.01.01	0	0	-130.748
SECȚIUNEA DE DEZVOLTARE (cod 51+55+56+58+70+79+85)		17.664.000	28.424.000	26.233.705
TITLUL X Proiecte cu finanțare din fonduri externe nerambursabile aferente cadrului financiar	58	1.000.000	758.000	354.925
Programe din Fondul European de Dezvoltare Regională (FEDR) (58.01.01 la 58.01.03)	58.01	0	99.000	31.297
Finanțarea națională	58.01.01	0	2.000	60
Finanțare externă nerambursabilă	58.01.02	0	37.000	2.916
Cheltuieli neeligibile	58.01.03	0	60.000	28.322
Programe din Fondul Social European (FSE) (58.02.01 la 58.02.03)	58.02	1.000.000	659.000	323.628
Finanțarea națională	58.02.01	20.000	49.000	0
Finanțare externă nerambursabilă	58.02.02	980.000	610.000	323.628
CHELTUIELI DE CAPITAL (cod 71+72+75)	70	16.664.000	27.666.000	25.878.781
TITLUL XIII ACTIVE NEFINANCIARE (cod 71.01 + 71.03)	71	16.664.000	27.666.000	25.878.781
Active fixe (cod 71.01.01 la 71.01.03+71.01.30)	71.01	16.664.000	27.666.000	25.878.781
Mobilier, aparatură birotică și alte active corporale	71.01.03	240.000	643.000	534.310
Alte active fixe	71.01.30	16.424.000	27.023.000	25.344.471
Din total capitol:				
Învățământ prescolar si primar (cod 65.02.03.01+65.02.03.02)	65.02.03	28.068.000	38.844.000	30.792.987
Învățământ prescolar	65.02.03.01	18.082.000	28.239.000	24.273.445
Învățământ primar	65.02.03.02	9.986.000	10.605.000	6.519.542
Învățământ secundar (cod 65.02.04.01 la 65.02.04.03)	65.02.04	74.934.000	85.083.000	78.085.219
Învățământ secundar inferior	65.02.04.01	39.643.000	48.271.000	43.679.230
Învățământ secundar superior	65.02.04.02	35.261.000	36.794.000	34.388.885
Învățământ profesional	65.02.04.03	30.000	18.000	17.104
Învățământ postliceal	65.02.05	334.000	833.000	786.118
Învățământ nedefinibil prin nivel (cod 65.02.07.04)	65.02.07	8.144.000	7.654.000	6.885.846
Învățământ special	65.02.07.04	8.144.000	7.654.000	6.885.846

VIZAT
spre neschimbare,
SECRETAR,

DENUMIREA INDICATORILOR	Cod indicator	Credite bugetare		Încasări/ plăți efectuate la 31.12.2018
		Prevederi anuale inițiale	Prevederi anuale finale	
Servicii auxiliare pentru educatie (cod 65.02.11.03+65.02.11.30)	65.02.11	147.000	201.000	0
Alte servicii auxiliare	65.02.11.30	147.000	201.000	0
Alte cheltuieli în domeniul învățământului	65.02.50	39.816.000	40.546.000	36.598.887
SANATATE (cod 66.02.06+66.02.08+66.02.50)	66.02	9.160.000	10.990.000	10.342.758
SECȚIUNEA DE FUNCȚIONARE (cod 01+79+85)		3.160.000	4.771.000	4.502.011
CHELTUIELI CURENTE (cod 10+20+30+40+50+51SF+55SF+57+59)	01	3.160.000	4.771.000	4.502.040
TITLUL I CHELTUIELI DE PERSONAL	10	2.238.000	2.029.000	1.974.293
TITLUL II BUNURI SI SERVICII	20	922.000	842.000	781.812
TITLUL VI TRANSFERURI INTRE UNITATI ALE ADMINISTRATIEI PUBLICE (cod 51.01)	51 SF	0	1.900.000	1.745.935
Transferuri curente (cod	51.01	0	1.900.000	1.745.935
Transferuri din bugetele locale pentru finanțarea cheltuielilor curente din domeniul sănătății	51.01.46	0	1.900.000	1.745.935
TITLUL XIX PLATI EFECTUATE IN ANII PRECEDENTI SI RECUPERATE IN ANUL	85	0	0	-29
Plati efectuate in anii precedenti si recuperate in anul curent (cod 85.01.01)	85.01	0	0	-29
Plati efectuate in anii precedenti si recuperate in anul curent în secțiunea de funcționare a bugetului local	85.01.01	0	0	-29
SECȚIUNEA DE DEZVOLTARE (cod 51+55+56+58+70+79+85)		6.000.000	6.219.000	5.840.747
TITLUL VI TRANSFERURI INTRE UNITATI ALE ADMINISTRATIEI PUBLICE (cod 51.02)	51	6.000.000	6.217.000	5.839.297
Transferuri de capital (cod 51.02.12+51.02.28+51.02.29+51.02.46+51.02.47)	51.02	6.000.000	6.217.000	5.839.297
Transferuri din bugetele locale pentru finanțarea cheltuielilor de capital din domeniul sănătății	51.02.28	6.000.000	6.217.000	5.839.297
CHELTUIELI DE CAPITAL (cod 71+72+75)	70	0	2.000	1.450
TITLUL XIII ACTIVE NEFINANCIARE (cod 71.01 + 71.03)	71	0	2.000	1.450
Active fixe (cod 71.01.01 la 71.01.03+71.01.30)	71.01	0	2.000	1.450
Alte active fixe	71.01.30	0	2.000	1.450
Din total capitol:				
Servicii medicale in unitati sanitare cu paturi (cod 66.02.06.01+66.02.06.03)	66.02.06	6.000.000	8.117.000	7.585.232
Spitale generale	66.02.06.01	6.000.000	8.117.000	7.585.232
Alte cheltuieli in domeniul sanatatii (cod 66.02.50.50)	66.02.50	3.160.000	2.873.000	2.757.526
Alte institutii si actiuni sanitare	66.02.50.50	3.160.000	2.873.000	2.757.526
CULTURA, RECREERE SI RELIGIE (cod 67.02.03+67.02.05+67.02.06+67.02.50)	67.02	118.814.000	118.375.000	104.702.731
SECȚIUNEA DE FUNCȚIONARE (cod 01+79+85)		118.814.000	118.375.000	104.702.731
CHELTUIELI CURENTE (cod 10+20+30+40+50+51SF+55SF+57+59)	01	117.124.000	116.685.000	103.067.999
TITLUL II BUNURI SI SERVICII	20	331.000	331.000	4.100
TITLUL VI TRANSFERURI INTRE UNITATI ALE ADMINISTRATIEI PUBLICE (cod 51.01)	51 SF	104.793.000	104.404.000	91.519.690

VIZAT
spre neschimbare,
SECRETAR,

DENUMIREA INDICATORILOR	Cod indicator	Credite bugetare		Încasări/ plăți efectuate la 31.12.2018
		Prevederi anuale inițiale	Prevederi anuale finale	
Transferuri curente (cod	51.01	104.793.000	104.404.000	91.519.690
Transferuri catre institutii publice	51.01.01	104.793.000	104.404.000	91.519.690
TITLUL XI ALTE CHELTUIELI (cod 59.01 + 59.02 + 59.08 +59.11 +59.12 +59.15 +59.17	59	12.000.000	11.950.000	11.544.209
Sustinerea cultelor	59.12	10.000.000	11.550.000	11.250.455
Actiuni cu caracter stiintific si social-cultural	59.22	2.000.000	400.000	293.754
OPERATIUNI FINANCIARE (cod 80+81)	79	1.690.000	1.690.000	1.690.000
TITLUL XVII RAMBURSARI DE CREDITE (cod 81.01+81.02)	81	1.690.000	1.690.000	1.690.000
Rambursari de credite externe (cod 81.01.01+81.01.02+81.01.05+81.01.06)	81.01	1.690.000	1.690.000	1.690.000
Rambursari de credite aferente datoriei publice externe locale	81.01.05	1.690.000	1.690.000	1.690.000
TITLUL XIX PLATI EFECTUATE IN ANII PRECEDENTI SI RECUPERATE IN ANUL	85	0	0	-55.268
Plati efectuate in anii precedenti si recuperate in anul curent (cod 85.01.01)	85.01	0	0	-55.268
Plati efectuate in anii precedenti si recuperate in anul curent în secțiunea de funcționare a bugetului local	85.01.01	0	0	-55.268
Din total capitol:				
Servicii culturale (cod 67.02.03.02 la 67.02.03.08+67.02.03.12+67.02.03.30)	67.02.03	5.883.000	5.821.000	3.439.718
Case de cultura	67.02.03.06	5.883.000	5.821.000	3.439.718
Servicii recreative si sportive (cod 67.02.05.01 la 67.02.05.03)	67.02.05	1.690.000	1.690.000	1.690.000
Intretinere gradini publice, parcuri, zone verzi, baze sportive si de agrement	67.02.05.03	1.690.000	1.690.000	1.690.000
Servicii religioase	67.02.06	10.000.000	11.550.000	11.250.455
Alte servicii în domeniile culturii, recreerii si religiei	67.02.50	101.241.000	99.314.000	88.322.558
ASIGURARI SI ASISTENTA SOCIALA (cod 68.02.04+68.02.05+68.02.06+68.02.10+68.02.11+68.02.12+ 68.02.15+ 68.02.50)	68.02	252.896.000	239.711.000	218.591.409
SECȚIUNEA DE FUNCȚIONARE (cod 01+79+85)		246.124.000	228.787.000	217.540.882
CHELTUIELI CURENTE (cod 10+20+30+40+50+51SF+55SF+57+59)	01	246.124.000	228.787.000	217.744.424
TITLUL I CHELTUIELI DE PERSONAL	10	86.494.000	84.779.000	82.908.257
TITLUL II BUNURI SI SERVICII	20	37.441.000	26.194.000	18.864.480
TITLUL IX ASISTENTA SOCIALA (cod 57.02)	57	121.737.000	116.906.000	115.081.097
Ajutoare sociale (cod 57.02.01 la 57.02.05)	57.02	121.737.000	116.906.000	115.081.097
Ajutoare sociale in numerar	57.02.01	115.548.000	111.718.000	110.399.253
Ajutoare sociale in natura	57.02.02	6.189.000	5.188.000	4.681.844
TITLUL XI ALTE CHELTUIELI (cod 59.01 + 59.02 + 59.08 +59.11 +59.12 +59.15 +59.17	59	452.000	908.000	890.589
Despăgubiri civile	59.17	30.000	466.000	456.232
Sume aferente persoanelor cu handicap neincadrate	59.40	422.000	442.000	434.357
TITLUL XIX PLATI EFECTUATE IN ANII PRECEDENTI SI RECUPERATE IN ANUL	85	0	0	-203.541
Plati efectuate in anii precedenti si recuperate in anul curent (cod 85.01.01)	85.01	0	0	-203.541
Plati efectuate in anii precedenti si recuperate in anul curent în secțiunea de funcționare a bugetului local	85.01.01	0	0	-203.541

VIZAT
spre neschimbare,
SECRETAR,

DENUMIREA INDICATORILOR	Cod indicator	Credite bugetare		Încasări/ plăți efectuate la 31.12.2018
		Prevederi anuale inițiale	Prevederi anuale finale	
SECȚIUNEA DE DEZVOLTARE (cod 51+55+56+58+70+79+85)		6.772.000	10.924.000	1.050.527
TITLUL X Proiecte cu finanțare din fonduri externe nerambursabile aferente cadrului financiar	58	0	9.842.000	0
Programe din Fondul Social European (FSE) (58.02.01 la 58.02.03)	58.02	0	9.842.000	0
Finanțarea națională	58.02.01	0	1.531.000	0
Finanțare externă nerambursabilă	58.02.02	0	8.311.000	0
CHELTUIELI DE CAPITAL (cod 71+72+75)	70	6.772.000	1.082.000	1.050.527
TITLUL XIII ACTIVE NEFINANCIARE (cod 71.01 + 71.03)	71	6.772.000	1.082.000	1.050.527
Active fixe (cod 71.01.01 la 71.01.03+71.01.30)	71.01	6.319.000	1.082.000	1.050.527
Construcții	71.01.01	2.129.000	302.000	294.238
Mașini, echipamente și mijloace de transport	71.01.02	2.582.000	584.000	574.263
Mobilier, aparatură birotică și alte active corporale	71.01.03	454.000	23.000	15.532
Alte active fixe	71.01.30	1.154.000	173.000	166.494
Reparații capitale aferente activelor fixe	71.03	453.000	0	0
Din total capitol:				
Asistența acordată persoanelor în vârstă	68.02.04	7.442.000	5.556.000	4.783.790
Asistența socială în caz de boli și invalidități (cod 68.02.05.02)	68.02.05	149.037.000	145.908.000	142.907.791
Asistența socială în caz de invaliditate	68.02.05.02	149.037.000	145.908.000	142.907.791
Asistența socială pentru familie și copii	68.02.06	35.070.000	37.497.000	24.613.160
Creșe	68.02.11	8.992.000	5.003.000	4.219.720
Prevenirea excluderii sociale (cod 68.02.15.01+68.02.15.02)	68.02.15	3.934.000	3.134.000	2.200.981
Ajutor social	68.02.15.01	3.934.000	3.134.000	2.200.981
Alte cheltuieli în domeniul asigurărilor și asistenței sociale (cod 68.02.50.50)	68.02.50	48.421.000	42.613.000	39.865.968
Alte cheltuieli în domeniul asistenței sociale	68.02.50.50	48.421.000	42.613.000	39.865.968
Partea a IV-a SERVICII ȘI DEZVOLTARE PUBLICĂ, LOCUINTE, MEDIU ȘI APE (cod 70.02+74.02)	69.02	333.897.000	277.088.000	180.545.775
LOCUINTE, SERVICII ȘI DEZVOLTARE PUBLICĂ (cod 70.02.03+70.02.05 la 70.02.07+70.02.50)	70.02	222.291.000	165.482.000	69.436.998
SECȚIUNEA DE FUNCȚIONARE (cod 01+79+85)		13.195.000	13.195.000	10.087.380
OPERATIUNI FINANCIARE (cod 80+81)	79	13.195.000	13.195.000	10.087.380
TITLUL XVII RAMBURSĂRI DE CREDITE (cod 81.01+81.02)	81	13.195.000	13.195.000	10.087.380
Rambursări de credite externe (cod 81.01.01+81.01.02+81.01.05+81.01.06)	81.01	12.566.000	12.566.000	9.732.451
Rambursări de credite aferente datoriei publice externe locale	81.01.05	12.566.000	12.566.000	9.732.451
Rambursări de credite interne (cod 81.02.01+81.02.02+81.02.05)	81.02	629.000	629.000	354.929
Rambursări de credite aferente datoriei publice interne locale	81.02.05	629.000	629.000	354.929
SECȚIUNEA DE DEZVOLTARE (cod 51+55+56+58+70+79+85)		209.096.000	152.287.000	59.349.619
CHELTUIELI DE CAPITAL (cod 71+72+75)	70	209.096.000	152.287.000	59.360.004

VIZAT
spre neschimbare,
SECRETAR,

DENUMIREA INDICATORILOR	Cod indicator	Credite bugetare		Încasări/ plăți efectuate la 31.12.2018
		Prevederi anuale inițiale	Prevederi anuale finale	
TITLUL XIII ACTIVE NEFINANCIARE (cod 71.01 + 71.03)	71	209.096.000	152.287.000	59.360.004
Active fixe (cod 71.01.01 la 71.01.03+71.01.30)	71.01	36.000	36.000	0
Construcții	71.01.01	36.000	36.000	0
Reparații capitale aferente activelor fixe	71.03	209.060.000	152.251.000	59.360.004
TITLUL XIX PLATI EFECTUATE IN ANII PRECEDENTI SI RECUPERATE IN ANUL CURENT	85	0	0	-10.386
Plati efectuate in anii precedenti si recuperate in anul curent (cod 85.01.02+85.01.05)	85.01	0	0	-10.386
Plati efectuate in anii precedenti si recuperate in anul curent în secțiunea de dezvoltare a bugetului local	85.01.02	0	0	-10.386
Din total capitol:				
Locuinte (cod 70.02.03.01+70.02.03.30)	70.02.03	221.495.000	164.686.000	68.761.615
Dezvoltarea sistemului de locuinte	70.02.03.01	221.495.000	164.686.000	68.761.615
Alimentare cu apa si amenajari hidrotehnice (cod 70.02.05.01+70.02.05.02)	70.02.05	412.000	412.000	291.383
Alimentare cu apa	70.02.05.01	412.000	412.000	291.383
Alte servicii în domeniile locuintelor, serviciilor si dezvoltarii comunale	70.02.50	384.000	384.000	384.000
PROTECTIA MEDIULUI (cod 74.02.03+74.02.05+74.02.06+74.02.50)	74.02	111.606.000	111.606.000	111.108.777
SECȚIUNEA DE FUNCȚIONARE (cod 01+79+85)		111.489.000	111.489.000	111.108.777
CHELTUIELI CURENTE (cod 10+20+30+40+50+51SF+55SF+57+59)	01	110.000.000	110.000.000	110.000.000
TITLUL II BUNURI SI SERVICII	20	110.000.000	110.000.000	110.000.000
OPERATIUNI FINANCIARE (cod 80+81)	79	1.489.000	1.489.000	1.332.399
TITLUL XVII RAMBURSARI DE CREDITE (cod 81.01+81.02)	81	1.489.000	1.489.000	1.332.399
Rambursari de credite externe (cod 81.01.01+81.01.02+81.01.05+81.01.06)	81.01	1.129.000	1.129.000	1.129.000
Rambursari de credite aferente datoriei publice externe locale	81.01.05	1.129.000	1.129.000	1.129.000
Rambursari de credite interne (cod 81.02.01+81.02.02+81.02.05)	81.02	360.000	360.000	203.399
Rambursari de credite aferente datoriei publice interne locale	81.02.05	360.000	360.000	203.399
TITLUL XIX PLATI EFECTUATE IN ANII PRECEDENTI SI RECUPERATE IN ANUL CURENT(85.01)	85	0	0	-223.622
Plati efectuate in anii precedenti si recuperate in anul curent (cod 85.01.01)	85.01	0	0	-223.622
Plati efectuate in anii precedenti si recuperate in anul curent în secțiunea de funcționare a bugetului local	85.01.01	0	0	-223.622
SECȚIUNEA DE DEZVOLTARE (cod 51+55+56+58+70+79+85)		117.000	117.000	0
CHELTUIELI DE CAPITAL (cod 71+72+75)	70	117.000	117.000	0
TITLUL XIII ACTIVE NEFINANCIARE (cod 71.01 + 71.03)	71	117.000	117.000	0
Active fixe (cod 71.01.01 la 71.01.03+71.01.30)	71.01	117.000	117.000	0
Construcții	71.01.01	117.000	117.000	0
Din total capitol:				
Salubritate si gestionarea deseurilor	74.02.05	110.000.000	110.000.000	109.776.378

VIZAT
spre neschimbare,
SECRETAR,

DENUMIREA INDICATORILOR	Cod indicator	Credite bugetare		Încasări/ plăți efectuate la 31.12.2018
		Prevederi anuale inițiale	Prevederi anuale finale	
Salubritate	74.02.05.01	110.000.000	110.000.000	109.776.378
Canalizare si tratarea apelor uzate	74.02.06	1.606.000	1.606.000	1.332.399
Partea a V- a ACTIUNI ECONOMICE (cod 80.10+83.10+84.10+87.10)	79.02	46.238.000	38.886.000	29.831.380
TRANSPORTURI (cod 84.10.03+84.10.04+84.10.06+84.10.50)	84.02	46.238.000	38.886.000	29.831.380
SECȚIUNEA DE FUNCȚIONARE (cod 01+79+85)		46.238.000	38.886.000	29.831.380
CHELTUIELI CURENTE (cod 10+20+30+40+50+51SF+55SF+57+59)	01	28.931.000	21.579.000	16.575.746
TITLUL VI TRANSFERURI INTRE UNITATI ALE ADMINISTRATIEI PUBLICE (cod 51.01)	51 SF	28.931.000	21.579.000	16.575.746
Transferuri curente (cod	51.01	28.931.000	21.579.000	16.575.746
Transferuri catre instituții publice	51.01.01	28.931.000	21.579.000	16.575.746
OPERATIUNI FINANCIARE (cod 80+81)	79	17.307.000	17.307.000	13.255.634
TITLUL XVII RAMBURSARI DE CREDITE (cod 81.01+81.02)	81	17.307.000	17.307.000	13.255.634
Rambursari de credite externe (cod 81.01.01+81.01.02+81.01.05+81.01.06)	81.01	7.990.000	7.990.000	7.990.000
Rambursari de credite aferente datoriei publice externe locale	81.01.05	7.990.000	7.990.000	7.990.000
Rambursari de credite interne (cod 81.02.01+81.02.02+81.02.05)	81.02	9.317.000	9.317.000	5.265.634
Rambursari de credite aferente datoriei publice interne locale	81.02.05	9.317.000	9.317.000	5.265.634
Din total capitol:				
Transport rutier (cod 84.02.03.01 la 84.02.03.03)	84.02.03	17.307.000	17.307.000	13.255.634
Strazi	84.02.03.03	17.307.000	17.307.000	13.255.634
Alte cheltuieli în domeniul transporturilor	84.02.50	28.931.000	21.579.000	16.575.746
Partea a-VII-a REZERVE, EXCEDENT / DEFICIT	96.02	248.454.000	99.345.000	70.948.713
EXCEDENT 98.02.96 + 98.02.97	98.02	0	149.109.000	152.337.712
Excedentul secțiunii de funcționare	98.02.96	0	149.109.000	152.337.712
DEFICIT 2) 99.02.96 + 99.02.97	99.02	248.454.000	248.454.000	81.388.999
Deficitul secțiunii de dezvoltare	99.02.97	248.454.000	248.454.000	81.388.999
EXECUTIA BUGETULUI LOCAL PE SECȚIUNI DETALIIAT LA VENITURI PE CAPITOLE ȘI SUBCAPITOLE ȘI LA CHELTUIELI PE CAPITOLE, SUBCAPITOLE, PARAGRAFE ȘI TITLURI PE ANUL 2018				
VENITURILE SECȚIUNII DE FUNCȚIONARE (cod 00.02+00.16+00.17) - TOTAL	00.01 SF	847.006.000	957.417.000	866.053.971
VENITURI PROPRII (00.02-11.02-37.02+00.16)	49.90	660.117.000	700.419.000	668.192.878
I. VENITURI CURENTE (cod 00.03+00.12)	00.02	777.731.000	887.734.000	797.472.111
A. VENITURI FISCALE (cod 00.04+00.09+00.10+00.11)	00.03	752.872.000	807.944.000	771.676.988
A1. IMPOZIT PE VENIT, PROFIT SI CASTIGURI DIN CAPITAL (cod 00.05+00.06+00.07)	00.04	315.229.000	398.480.000	388.221.886

VIZAT
spre neschimbare,
SECRETAR,

DENUMIREA INDICATORILOR	Cod indicator	Credite bugetare		Încasări/ plăți efectuate la 31.12.2018
		Prevederi anuale inițiale	Prevederi anuale finale	
A1.2. IMPOZIT PE VENIT, PROFIT, SI CASTIGURI DIN CAPITAL DE LA PERSOANE FIZICE	00.06	315.229.000	398.480.000	388.221.886
Cote si sume defalcate din impozitul pe venit (cod 04.02.01+04.02.04)	04.02	315.229.000	398.480.000	388.221.886
Cote defalcate din impozitul pe venit	04.02.01	315.229.000	350.789.000	342.123.612
Sume alocate din cotele defalcate din impozitul pe venit pentru echilibrarea bugetelor locale	04.02.04	0	47.691.000	46.098.275
A3. IMPOZITE SI TAXE PE PROPRIETATE (cod 07.02)	00.09	224.883.000	217.140.000	201.335.903
Impozite si taxe pe proprietate (cod 07.02.01+07.02.02+07.02.03+07.02.50)	07.02	224.883.000	217.140.000	201.335.903
Impozit si taxa pe cladiri (cod 07.02.01.01+07.02.01.02)	07.02.01	184.271.000	164.828.000	150.226.415
Impozit pe cladiri de la persoane fizice *)	07.02.01.01	60.675.000	36.732.000	32.650.292
Impozit si taxa pe cladiri de la persoane juridice *)	07.02.01.02	123.596.000	128.096.000	117.576.123
Impozit si taxa pe teren (cod 07.02.02.01+07.02.02.02+07.02.02.03)	07.02.02	15.612.000	15.612.000	14.388.418
Impozit pe terenuri de la persoane fizice *)	07.02.02.01	9.485.000	7.985.000	7.468.543
Impozit si taxa pe teren de la persoane juridice *)	07.02.02.02	6.127.000	7.627.000	6.919.875
Taxe judiciare de timbru si alte taxe de timbru	07.02.03	25.000.000	36.700.000	36.720.869
Alte impozite si taxe pe proprietate	07.02.50	0	0	202
A4. IMPOZITE SI TAXE PE BUNURI SI SERVICII (cod 11.02+12.02+15.02+16.02)	00.10	201.260.000	180.824.000	172.410.939
Sume defalcate din TVA (cod 11.02.01+11.02.02+11.02.05+11.02.06+11.02.09)	11.02	123.439.000	136.320.000	129.277.553
Sume defalcate din taxa pe valoarea adăugată pentru finanțarea cheltuielilor descentralizate la	11.02.02	120.733.000	125.396.000	118.709.408
Sume defalcate din taxa pe valoarea adăugată pentru echilibrarea bugetelor locale	11.02.06	0	8.218.000	8.218.000
Sume defalcate din taxa pe valoarea adăugată pentru finanțarea învățământului particular sau	11.02.09	2.706.000	2.706.000	2.350.145
Alte impozite si taxe generale pe bunuri si servicii (cod 12.02.07)	12.02	254.000	24.000	20.406
Taxe hoteliere-restante	12.02.07	254.000	24.000	20.406
Taxe pe servicii specifice (cod 15.02.01+15.02.50)	15.02	186.000	436.000	561.089
Impozit pe spectacole	15.02.01	186.000	436.000	561.089
Taxe pe utilizarea bunurilor, autorizarea utilizarii bunurilor sau pe desfasurarea de activitati	16.02	77.381.000	44.044.000	42.551.891
Impozit pe mijloacele de transport (cod 16.02.02.01+16.02.02.02)	16.02.02	76.081.000	42.744.000	41.088.188
Impozit pe mijloacele de transport detinute de persoane fizice *)	16.02.02.01	50.309.000	22.882.000	21.456.222
Impozit pe mijloacele de transport detinute de persoane juridice *)	16.02.02.02	25.772.000	19.862.000	19.631.966
Taxe si tarife pentru eliberarea de licente si autorizatii de functionare	16.02.03	1.300.000	1.300.000	1.457.703
Alte taxe pe utilizarea bunurilor, autorizarea utilizarii bunurilor sau pe desfasurare de activitati	16.02.50	0	0	6.000
A6. ALTE IMPOZITE SI TAXE FISCALE (cod 18.02)	00.11	11.500.000	11.500.000	9.708.259
Alte impozite si taxe fiscale (cod 18.02.50)	18.02	11.500.000	11.500.000	9.708.259
Alte impozite si taxe	18.02.50	11.500.000	11.500.000	9.708.259
C. VENITURI NEFISCALE (cod 00.13+00.14)	00.12	24.859.000	79.790.000	25.795.123
C1. VENITURI DIN PROPRIETATE (cod 30.02+31.02)	00.13	15.000	1.422.000	2.120.146
Venituri din proprietate (cod 30.02.01+30.02.05+30.02.08+30.02.50)	30.02	0	1.400.000	2.089.009
Venituri din concesiuni si inchirieri (cod 30.02.05.30)	30.02.05	0	1.400.000	2.089.009
Alte venituri din concesiuni si inchirieri de catre institutiile publice	30.02.05.30	0	1.400.000	2.089.009

VIZAT
spre neschimbare,
SECRETAR,

DENUMIREA INDICATORILOR	Cod indicator	Credite bugetare		Încasări/ plăți efectuate la 31.12.2018
		Prevederi anuale inițiale	Prevederi anuale finale	
Venituri din dobanzi (cod 31.02.03)	31.02	15.000	22.000	31.138
Alte venituri din dobanzi	31.02.03	15.000	22.000	31.138
C2. VANZARI DE BUNURI SI SERVICII (cod 33.02+34.02+35.02+36.02+37.02)	00.14	24.844.000	78.368.000	23.674.977
Venituri din prestari de servicii si alte activitati (cod 33.02.08 + 33.02.10 + 33.02.12 +33.02.13+ 33.02.24 +33.02.27+33.02.28+33.02.33+33.02.50)	33.02	2.161.000	2.723.000	3.059.152
Contributia parintilor sau sustinatorilor legali pentru intretinerea copiilor in crese	33.02.10	75.000	185.000	210.337
Venituri din recuperarea cheltuielilor de judecata, imputatii si despagubiri	33.02.28	0	2.000	4.804
Alte venituri din prestari de servicii si alte activitati	33.02.50	2.086.000	2.536.000	2.844.011
Venituri din taxe administrative, eliberari permise (cod 34.02.02+34.02.50)	34.02	1.300.000	850.000	766.277
Taxe extrajudiciare de timbru	34.02.02	1.300.000	850.000	766.277
Amenzi, penalitati si confiscari (cod 35.02.01 la 35.02.03+35.02.50)	35.02	25.515.000	21.515.000	17.000.147
Venituri din amenzi si alte sanctiuni aplicate potrivit dispozitiilor legale (cod 35.02.01.02)	35.02.01	25.515.000	21.515.000	16.933.695
Venituri din amenzi și alte sanctiuni aplicate de către alte instituții de specialitate	35.02.01.02	25.515.000	21.515.000	16.933.695
Alte amenzi, penalitati si confiscari	35.02.50	0	0	66.451
Diverse venituri (cod 36.02.01+36.02.05+36.02.06+36.02.11+36.02.14+36.02.32+36.02.50)	36.02	1.693.000	2.285.000	2.847.722
Venituri din aplicarea prescriptiei extinctive (cod 36.02.01.01)	36.02.01	1.023.000	1.315.000	1.765.030
Venituri din aplicarea prescriptiei extinctive	36.02.01.01	1.023.000	1.315.000	1.765.030
Taxe speciale	36.02.06	30.000	30.000	65.534
Alte venituri	36.02.50	640.000	940.000	1.017.158
Transferuri voluntare, altele decat subventiile (cod 37.02.01+37.02.03+37.02.50)	37.02	-5.825.000	50.995.000	1.680
Donatii si sponsorizari**)	37.02.01	0	2.000	1.680
Vărsăminte din secțiunea de funcționare pentru finanțarea secțiunii de dezvoltare a bugetului local	37.02.03	-5.825.000	50.993.000	0
IV. SUBVENTII (cod 00.18)	00.17	69.275.000	69.683.000	68.581.859
SUBVENTII DE LA ALTE NIVELE ALE ADMINISTRATIEI PUBLICE (cod 42.02+43.02)	00.18	69.275.000	69.683.000	68.581.859
Subventii de la bugetul de stat (cod 42.02.21+42.02.28+42.02.34 + 42.02.35 +42.02.41 +	42.02	69.275.000	69.683.000	68.581.859
Finantarea drepturilor acordate persoanelor cu handicap	42.02.21	69.275.000	69.275.000	68.233.333
Subvenții pentru acordarea ajutorului pentru încălzirea locuinței cu lemne, cărbuni, combustibili petrolieri	42.02.34	0	7.000	8.247
Subventii primite de la bugetul de stat pentru finantarea unor programe de interes national (42.02.51.01)	42.02.51	0	401.000	340.280
Subventii primite de la bugetul de stat pentru finantarea unor programe de interes national, destinate sectiunii de functionare a bugetului local	42.02.51.01	0	401.000	340.280
CHELTUIELILE SECTUINII DE FUNCTIONARE (cod 50.02+59.02+63.02+70.02+74.02+79.02)	49.02	847.006.000	808.308.000	713.716.258
SECȚIUNEA DE FUNCȚIONARE (cod 01+79+85)		847.006.000	808.308.000	713.716.258
CHELTUIELI CURENTE (cod 10+20+30+40+50+51SF+55SF+57+59)	01	803.783.000	765.085.000	681.742.362
TITLUL I CHELTUIELI DE PERSONAL	10	170.381.000	171.828.000	165.444.654

VIZAT
spre neschimbare,
SECRETAR,

DENUMIREA INDICATORILOR	Cod indicator	Credite bugetare		Încasări/ plăți efectuate la 31.12.2018
		Prevederi anuale inițiale	Prevederi anuale finale	
TITLUL II BUNURI SI SERVICII	20	258.077.000	258.115.000	225.880.256
TITLUL III DOBANZI (cod 30.01 la 30.03)	30	22.000.000	28.000.000	10.685.953
Dobanzi aferente datoriei publice interne	30.01	7.000.000	10.000.000	4.392.996
Dobanzi aferente datoriei publice externe	30.02	15.000.000	18.000.000	6.292.958
TITLUL V FONDURI DE REZERVA (cod 50.04)	50	35.307.000	0	0
Fond de rezerva bugetara la dispozitia autorităților locale	50.04	35.307.000	0	0
TITLUL VI TRANSFERURI INTRE UNITATI ALE ADMINISTRATIEI PUBLICE (cod 51.01)	51 SF	133.724.000	127.883.000	109.841.371
Transferuri curente (cod 51.01.01+51.01.03+51.01.05+51.01.14+51.01.15+51.01.24+51.01.26+51.01.31+51.01.39 + 51.01.46+51.01.49+51.01.60+51.01.61+51.01.64)	51.01	133.724.000	127.883.000	109.841.371
Transferuri catre institutii publice	51.01.01	133.724.000	125.983.000	108.095.436
Transferuri din bugetele locale pentru finanțarea cheltuielilor curente din domeniul sănătății	51.01.46	0	1.900.000	1.745.935
TITLUL VII ALTE TRANSFERURI (cod 55.01+ 55.02)	55 SF	2.706.000	2.706.000	2.350.145
A. Transferuri interne (cod 55.01.18+55.01.63+55.01.65)	55.01	2.706.000	2.706.000	2.350.145
Finanțarea învățământului particular sau confesional acreditat	55.01.63	2.706.000	2.706.000	2.350.145
TITLUL IX ASISTENTA SOCIALA (cod 57.02)	57	131.077.000	126.063.000	118.680.118
Ajutoare sociale (cod 57.02.01 la 57.02.05)	57.02	131.077.000	126.063.000	118.680.118
Ajutoare sociale in numerar	57.02.01	117.450.000	113.396.000	111.801.256
Ajutoare sociale in natura	57.02.02	13.474.000	12.460.000	6.877.062
Tichete de cresa si tichete sociale pentru grădiniță	57.02.03	6.000	6.000	1.800
Support alimentar	57.02.05	147.000	201.000	0
TITLUL XI ALTE CHELTUIELI (cod 59.01 + 59.02 + 59.08 +59.11 +59.12 +59.15 +59.17 +59.20+59.22 +59.25 +59.30+59.35)	59	50.511.000	50.490.000	48.859.864
Burse	59.01	35.000.000	35.689.000	35.330.304
Sustinerea cultelor	59.12	10.000.000	11.550.000	11.250.455
Despăgubiri civile	59.17	566.000	1.020.000	672.467
Actiuni cu caracter stiintific si social-cultural	59.22	2.000.000	400.000	293.754
Sume aferente persoanelor cu handicap neincadrate	59.40	2.945.000	1.831.000	1.312.884
OPERATIUNI FINANCIARE (cod 80+81)	79	43.223.000	43.223.000	32.695.135
TITLUL XVII RAMBURSARI DE CREDITE (cod 81.01+81.02)	81	43.223.000	43.223.000	32.695.135
Rambursari de credite externe (cod 81.01.01+81.01.02+81.01.05+81.01.06)	81.01	25.538.000	25.538.000	22.703.756
Rambursari de credite aferente datoriei publice externe locale	81.01.05	25.538.000	25.538.000	22.703.756
Rambursari de credite interne (cod 81.02.01+81.02.02+81.02.05)	81.02	17.685.000	17.685.000	9.991.379
Rambursari de credite aferente datoriei publice interne locale	81.02.05	17.685.000	17.685.000	9.991.379
TITLUL XIX PLATI EFECTUATE IN ANII PRECEDENTI SI RECUPERATE IN ANUL CURENT(85.01)	85	0	0	-721.239
Plati efectuate in anii precedenti si recuperate in anul curent (cod 85.01.01)	85.01	0	0	-721.239

VIZAT
spre neschimbare,
SECRETAR,

DENUMIREA INDICATORILOR	Cod indicator	Credite bugetare		Încasări/ plăți efectuate la 31.12.2018
		Prevederi anuale inițiale	Prevederi anuale finale	
Plati efectuate in anii precedenti si recuperate in anul curent în secțiunea de funcționare a bugetului local	85.01.01	0	0	-721.239
Partea I-a SERVICII PUBLICE GENERALE (cod 51.02+54.02+55.02+56.02)	50.02	133.919.000	107.781.000	70.739.909
AUTORITATI PUBLICE SI ACTIUNI EXTERNE (cod 51.02.01)	51.02	64.962.000	66.103.000	53.355.020
SECȚIUNEA DE FUNCȚIONARE (cod 01+79+85)		64.962.000	66.103.000	53.355.020
CHELTUIELI CURENTE (cod 10+20+30+40+50+51SF+55SF+57+59)	01	63.630.000	64.771.000	52.118.585
TITLUL I CHELTUIELI DE PERSONAL	10	39.958.000	43.560.000	41.442.455
TITLUL II BUNURI SI SERVICII	20	22.909.000	20.438.000	10.313.378
TITLUL XI ALTE CHELTUIELI (cod 59.01 + 59.02 + 59.08 +59.11 +59.12 +59.15 +59.17 +59.20+59.22 +59.25 +59.30+59.35)	59	763.000	773.000	362.752
Despăgubiri civile	59.17	518.000	525.000	195.020
Sume aferente persoanelor cu handicap neincadrate	59.40	245.000	248.000	167.732
OPERATIUNI FINANCIARE (cod 80+81)	79	1.332.000	1.332.000	1.332.000
TITLUL XVII RAMBURSARI DE CREDITE (cod 81.01+81.02)	81	1.332.000	1.332.000	1.332.000
Rambursari de credite externe (cod 81.01.01+81.01.02+81.01.05+81.01.06)	81.01	1.332.000	1.332.000	1.332.000
Rambursari de credite aferente datoriei publice externe locale	81.01.05	1.332.000	1.332.000	1.332.000
TITLUL XIX PLATI EFECTUATE IN ANII PRECEDENTI SI RECUPERATE IN ANUL CURENT(85.01)	85	0	0	-95.565
Plati efectuate in anii precedenti si recuperate in anul curent (cod 85.01.01)	85.01	0	0	-95.565
Plati efectuate in anii precedenti si recuperate in anul curent în secțiunea de funcționare a bugetului local	85.01.01	0	0	-95.565
Din total capitol:				
Autoritati executive si legislative (cod 51.02.01.03)	51.02.01	64.962.000	66.103.000	53.355.020
Autorități executive	51.02.01.03	64.962.000	66.103.000	53.355.020
ALTE SERVICII PUBLICE GENERALE (cod 54.02.05 la 54.02.07+54.02.10+54.02.50)	54.02	43.957.000	8.678.000	6.251.350
SECȚIUNEA DE FUNCȚIONARE (cod 01+79+85)		43.957.000	8.678.000	6.251.350
CHELTUIELI CURENTE (cod 10+20+30+40+50+51SF+55SF+57+59)	01	43.957.000	8.678.000	6.251.350
TITLUL I CHELTUIELI DE PERSONAL	10	7.000.000	7.000.000	5.796.805
TITLUL II BUNURI SI SERVICII	20	1.500.000	1.528.000	406.665
TITLUL V FONDURI DE REZERVA (cod 50.04)	50	35.307.000	0	0
Fond de rezerva bugetara la dispozitia autorităților locale	50.04	35.307.000	0	0
TITLUL XI ALTE CHELTUIELI (cod 59.01 + 59.02 + 59.08 +59.11 +59.12 +59.15 +59.17 +59.20+59.22 +59.25 +59.30+59.35)	59	150.000	150.000	47.880
Sume aferente persoanelor cu handicap neincadrate	59.40	150.000	150.000	47.880

VIZAT
spre neschimbare,
SECRETAR,

DENUMIREA INDICATORILOR	Cod indicator	Credite bugetare		Încasări/ plăți efectuate la 31.12.2018
		Prevederi anuale inițiale	Prevederi anuale finale	
Din total capitol:				
Fond de rezerva bugetara la dispozitia autoritatilor locale	54.02.05	35.307.000	0	0
Servicii publice comunitare de evidență a persoanelor	54.02.10	8.650.000	8.678.000	6.251.350
TRANZACTII PRIVIND DATORIA PUBLICA SI IMPRUMUTURI	55.02	25.000.000	33.000.000	11.133.539
SECȚIUNEA DE FUNCȚIONARE (cod 01+79+85)		25.000.000	33.000.000	11.133.539
CHELTUIELI CURENTE (cod 10+20+30+40+50+51SF+55SF+57+59)	01	25.000.000	33.000.000	11.133.539
TITLUL II BUNURI SI SERVICII	20	3.000.000	5.000.000	447.586
Comisioane si alte costuri aferente imprumuturilor (cod 20.24.01 + 20.24.02)	20.24	3.000.000	5.000.000	447.586
Comisioane si alte costuri aferente imprumuturilor externe	20.24.01	2.000.000	3.000.000	331.286
Comisioane si alte costuri aferente imprumuturilor interne	20.24.02	1.000.000	2.000.000	116.300
TITLUL III DOBANZI (cod 30.01 la 30.03)	30	22.000.000	28.000.000	10.685.953
Dobanzi aferente datoriei publice interne	30.01	7.000.000	10.000.000	4.392.996
Dobanzi aferente datoriei publice externe	30.02	15.000.000	18.000.000	6.292.958
Partea a II-a APARARE, ORDINE PUBLICA SI SIGURANTA NATIONALA (cod 60.02+61.02)	59.02	40.288.000	40.287.000	38.287.837
APARARE (cod 60.02.02)	60.02	700.000	860.000	281.619
SECȚIUNEA DE FUNCȚIONARE (cod 01+79+85)		700.000	860.000	281.619
CHELTUIELI CURENTE (cod 10+20+30+40+50+51SF+55SF+57+59)	01	700.000	860.000	281.619
TITLUL II BUNURI SI SERVICII	20	700.000	860.000	281.619
Din total capitol:				
Aparare nationala	60.02.02	700.000	860.000	281.619
ORDINEA PUBLICA SI SIGURANTA NATIONALA (cod 61.02.03+61.02.05+61.02.50)	61.02	39.588.000	39.427.000	38.006.217
SECȚIUNEA DE FUNCȚIONARE (cod 01+79+85)		39.588.000	39.427.000	38.006.217
CHELTUIELI CURENTE (cod 10+20+30+40+50+51SF+55SF+57+59)	01	39.588.000	39.427.000	38.018.683
TITLUL I CHELTUIELI DE PERSONAL	10	34.691.000	33.960.000	32.862.789
TITLUL II BUNURI SI SERVICII	20	4.569.000	5.139.000	4.856.375
TITLUL XI ALTE CHELTUIELI (cod 59.01 + 59.02 + 59.08 +59.11 +59.12 +59.15 +59.17 +59.20+59.22 +59.25 +59.30+59.35)	59	328.000	328.000	299.519
Despăgubiri civile	59.17	8.000	8.000	2.620
Sume aferente persoanelor cu handicap neincadrate	59.40	320.000	320.000	296.899
TITLUL XIX PLĂȚI EFECTUATE IN ANII PRECEDENTI SI RECUPERATE IN ANUL CURENT(85.01)	85	0	0	-12.465
Plati efectuate in anii precedenti si recuperate in anul curent (cod 85.01.01)	85.01	0	0	-12.465

VIZAT
spre neschimbare,
SECRETAR,

DENUMIREA INDICATORILOR	Cod indicator	Credite bugetare		Încasări/ plăți efectuate la 31.12.2018
		Prevederi anuale inițiale	Prevederi anuale finale	
Plati efectuate in anii precedenti si recuperate in anul curent în secțiunea de funcționare a bugetului local	85.01.01	0	0	-12.465
Din total capitol:				
Ordine publica (cod 61.02.03.04)	61.02.03	39.538.000	39.377.000	37.985.649
Politie locala	61.02.03.04	39.538.000	39.377.000	37.985.649
Protectie civila și protecția contra incendiilor (protecție civilă nonmilitară)	61.02.05	50.000	50.000	20.569
Partea a III-a CHELTUIELI SOCIAL-CULTURALE (cod 65.02+66.02+67.02+68.02)	63.02	501.877.000	496.670.000	453.660.977
INVATAMANT (cod 65.02.03 la 65.02.05+65.02.07+65.02.11+65.02.50)	65.02	133.779.000	144.737.000	126.915.352
SECȚIUNEA DE FUNCȚIONARE (cod 01+79+85)		133.779.000	144.737.000	126.915.352
CHELTUIELI CURENTE (cod 10+20+30+40+50+51SF+55SF+57+59)	01	125.569.000	136.527.000	122.048.377
TITLUL I CHELTUIELI DE PERSONAL	10	0	500.000	460.055
TITLUL II BUNURI SI SERVICII	20	76.705.000	87.783.000	79.924.241
TITLUL VII ALTE TRANSFERURI (cod 55.01+ 55.02)	55 SF	2.706.000	2.706.000	2.350.145
A. Transferuri interne (cod 55.01.18+55.01.63+55.01.65)	55.01	2.706.000	2.706.000	2.350.145
Finanțarea învățământului particular sau confesional acreditat	55.01.63	2.706.000	2.706.000	2.350.145
TITLUL IX ASISTENTA SOCIALA (cod 57.02)	57	9.340.000	9.157.000	3.599.021
Ajutoare sociale (cod 57.02.01 la 57.02.05)	57.02	9.340.000	9.157.000	3.599.021
Ajutoare sociale in numerar	57.02.01	1.902.000	1.678.000	1.402.003
Ajutoare sociale in natura	57.02.02	7.285.000	7.272.000	2.195.218
Tichete de cresa si tichete sociale pentru grădiniță	57.02.03	6.000	6.000	1.800
Suport alimentar	57.02.05	147.000	201.000	0
TITLUL XI ALTE CHELTUIELI (cod 59.01 + 59.02 + 59.08 +59.11 +59.12 +59.15 +59.17 +59.20+59.22 +59.25 +59.30+59.35)	59	36.818.000	36.381.000	35.714.914
Burse	59.01	35.000.000	35.689.000	35.330.304
Despăgubiri civile	59.17	10.000	21.000	18.594
Sume aferente persoanelor cu handicap neincadrate	59.40	1.808.000	671.000	366.016
OPERATIUNI FINANCIARE (cod 80+81)	79	8.210.000	8.210.000	4.997.723
TITLUL XVII RAMBURSARI DE CREDITE (cod 81.01+81.02)	81	8.210.000	8.210.000	4.997.723
Rambursari de credite externe (cod 81.01.01+81.01.02+81.01.05+81.01.06)	81.01	831.000	831.000	830.306
Rambursari de credite aferente datoriei publice externe locale	81.01.05	831.000	831.000	830.306
Rambursari de credite interne (cod 81.02.01+81.02.02+81.02.05)	81.02	7.379.000	7.379.000	4.167.417
Rambursari de credite aferente datoriei publice interne locale	81.02.05	7.379.000	7.379.000	4.167.417
TITLUL XIX PLATI EFECTUATE IN ANII PRECEDENTI SI RECUPERATE IN ANUL CURENT(85.01)	85	0	0	-130.748
Plati efectuate in anii precedenti si recuperate in anul curent (cod 85.01.01)	85.01	0	0	-130.748
Plati efectuate in anii precedenti si recuperate in anul curent în secțiunea de funcționare a bugetului local	85.01.01	0	0	-130.748

VIZAT
spre neschimbare,
SECRETAR,

DENUMIREA INDICATORILOR	Cod indicator	Credite bugetare		Încasări/ plăți efectuate la 31.12.2018
		Prevederi anuale inițiale	Prevederi anuale finale	
Din total capitol:				
Învatamânt prescolar si primar (cod 65.02.03.01+65.02.03.02)	65.02.03	24.558.000	27.920.000	20.227.945
Învatamânt prescolar	65.02.03.01	14.572.000	17.315.000	13.708.403
Învatamânt primar	65.02.03.02	9.986.000	10.605.000	6.519.542
Învatamânt secundar (cod 65.02.04.01 la 65.02.04.03)	65.02.04	62.920.000	69.822.000	64.347.936
Învatamânt secundar inferior	65.02.04.01	32.029.000	38.348.000	34.937.050
Învatamânt secundar superior	65.02.04.02	30.861.000	31.456.000	29.393.783
Invatamant profesional	65.02.04.03	30.000	18.000	17.104
Învatamânt postliceal	65.02.05	334.000	390.000	352.083
Învatamânt nedefinibil prin nivel (cod 65.02.07.04)	65.02.07	6.744.000	7.100.000	6.505.392
Învatamânt special	65.02.07.04	6.744.000	7.100.000	6.505.392
Servicii auxiliare pentru educatie (cod 65.02.11.03+65.02.11.30)	65.02.11	147.000	201.000	0
Alte servicii auxiliare	65.02.11.30	147.000	201.000	0
Alte cheltuieli în domeniul învățământului	65.02.50	39.076.000	39.304.000	35.481.996
SANATATE (cod 66.02.06+66.02.08+66.02.50)	66.02	3.160.000	4.771.000	4.502.011
SECȚIUNEA DE FUNCȚIONARE (cod 01+79+85)		3.160.000	4.771.000	4.502.011
CHELTUIELI CURENTE (cod 10+20+30+40+50+51SF+55SF+57+59)	01	3.160.000	4.771.000	4.502.040
TITLUL I CHELTUIELI DE PERSONAL	10	2.238.000	2.029.000	1.974.293
TITLUL II BUNURI SI SERVICII	20	922.000	842.000	781.812
TITLUL VI TRANSFERURI INTRE UNITATI ALE ADMINISTRATIEI PUBLICE (cod 51.01)	51 SF	0	1.900.000	1.745.935
Transferuri curente (cod 51.01.01+51.01.03+51.01.05+51.01.14+51.01.15+51.01.24+51.01.26+51.01.31+51.01.39 + 51.01.46+51.01.49+51.01.60+51.01.61+51.01.64)	51.01	0	1.900.000	1.745.935
Transferuri din bugetele locale pentru finanțarea cheltuielilor curente din domeniul sănătății	51.01.46	0	1.900.000	1.745.935
TITLUL XIX PLATI EFECTUATE IN ANII PRECEDENTI SI RECUPERATE IN ANUL CURENT(85.01)	85	0	0	-29
Plati efectuate in anii precedenti si recuperate in anul curent (cod 85.01.01)	85.01	0	0	-29
Plati efectuate in anii precedenti si recuperate in anul curent în secțiunea de funcționare a bugetului local	85.01.01	0	0	-29
Din total capitol:				
Servicii medicale in unitati sanitare cu paturi (cod 66.02.06.01+66.02.06.03)	66.02.06	0	1.900.000	1.745.935
Spitale generale	66.02.06.01	0	1.900.000	1.745.935
Alte cheltuieli în domeniul sanatații (cod 66.02.50.50)	66.02.50	3.160.000	2.871.000	2.756.076
Alte institutii si actiuni sanitare	66.02.50.50	3.160.000	2.871.000	2.756.076

VIZAT
spre neschimbare,
SECRETAR,

DENUMIREA INDICATORILOR	Cod indicator	Credite bugetare		Încasări/ plăți efectuate la 31.12.2018
		Prevederi anuale inițiale	Prevederi anuale finale	
CULTURA, RECREERE SI RELIGIE (cod 67.02.03+67.02.05+67.02.06+67.02.50)	67.02	118.814.000	118.375.000	104.702.731
SECȚIUNEA DE FUNCȚIONARE (cod 01+79+85)		118.814.000	118.375.000	104.702.731
CHELTUIELI CURENTE (cod 10+20+30+40+50+51SF+55SF+57+59)	01	117.124.000	116.685.000	103.067.999
TITLUL II BUNURI SI SERVICII	20	331.000	331.000	4.100
TITLUL VI TRANSFERURI INTRE UNITATI ALE ADMINISTRATIEI PUBLICE (cod 51.01)	51 SF	104.793.000	104.404.000	91.519.690
Transferuri curente (cod 51.01.01+51.01.03+51.01.05+51.01.14+51.01.15+51.01.24+51.01.26+51.01.31+51.01.39 + 51.01.46+51.01.49+51.01.60+51.01.61+51.01.64)	51.01	104.793.000	104.404.000	91.519.690
Transferuri catre institutii publice	51.01.01	104.793.000	104.404.000	91.519.690
TITLUL XI ALTE CHELTUIELI (cod 59.01 + 59.02 + 59.08 +59.11 +59.12 +59.15 +59.17 +59.20+59.22 +59.25 +59.30+59.35)	59	12.000.000	11.950.000	11.544.209
Sustinerea cultelor	59.12	10.000.000	11.550.000	11.250.455
Actiuni cu caracter stiintific si social-cultural	59.22	2.000.000	400.000	293.754
OPERATIUNI FINANCIARE (cod 80+81)	79	1.690.000	1.690.000	1.690.000
TITLUL XVII RAMBURSARI DE CREDITE (cod 81.01+81.02)	81	1.690.000	1.690.000	1.690.000
Rambursari de credite externe (cod 81.01.01+81.01.02+81.01.05+81.01.06)	81.01	1.690.000	1.690.000	1.690.000
Rambursari de credite aferente datoriei publice externe locale	81.01.05	1.690.000	1.690.000	1.690.000
TITLUL XIX PLATI EFECTUATE IN ANII PRECEDENTI SI RECUPERATE IN ANUL CURENT(85.01)	85	0	0	-55.268
Plati efectuate in anii precedenti si recuperate in anul curent (cod 85.01.01)	85.01	0	0	-55.268
Plati efectuate in anii precedenti si recuperate in anul curent în secțiunea de funcționare a bugetului local	85.01.01	0	0	-55.268
Din total capitol:				
Servicii culturale (cod 67.02.03.02 la 67.02.03.08+67.02.03.12+67.02.03.30)	67.02.03	5.883.000	5.821.000	3.439.718
Case de cultura	67.02.03.06	5.883.000	5.821.000	3.439.718
Servicii recreative si sportive (cod 67.02.05.01 la 67.02.05.03)	67.02.05	1.690.000	1.690.000	1.690.000
Intretinere gradini publice, parcuri, zone verzi, baze sportive si de agrement	67.02.05.03	1.690.000	1.690.000	1.690.000
Servicii religioase	67.02.06	10.000.000	11.550.000	11.250.455
Alte servicii în domeniile culturii, recreerii si religiei	67.02.50	101.241.000	99.314.000	88.322.558
ASIGURARI SI ASISTENTA SOCIALA (cod68.02.04+68.02.05+68.02.06+68.02.10+68.02.11+68.02.12+ 68.02.15+ 68.02.50)	68.02	246.124.000	228.787.000	217.540.882
SECȚIUNEA DE FUNCȚIONARE (cod 01+79+85)		246.124.000	228.787.000	217.540.882
CHELTUIELI CURENTE (cod 10+20+30+40+50+51SF+55SF+57+59)	01	246.124.000	228.787.000	217.744.424
TITLUL I CHELTUIELI DE PERSONAL	10	86.494.000	84.779.000	82.908.257

VIZAT
 spre neschimbare,
SECRETAR,

DENUMIREA INDICATORILOR	Cod indicator	Credite bugetare		Încasări/ plăți efectuate la 31.12.2018
		Prevederi anuale inițiale	Prevederi anuale finale	
TITLUL II BUNURI SI SERVICII	20	37.441.000	26.194.000	18.864.480
TITLUL IX ASISTENTA SOCIALA (cod 57.02)	57	121.737.000	116.906.000	115.081.097
Ajutoare sociale (cod 57.02.01 la 57.02.05)	57.02	121.737.000	116.906.000	115.081.097
Ajutoare sociale in numerar	57.02.01	115.548.000	111.718.000	110.399.253
Ajutoare sociale in natura	57.02.02	6.189.000	5.188.000	4.681.844
TITLUL XI ALTE CHELTUIELI (cod 59.01 + 59.02 + 59.08 +59.11 +59.12 +59.15 +59.17 +59.20+59.22 +59.25 +59.30+59.35)	59	452.000	908.000	890.589
Despăgubiri civile	59.17	30.000	466.000	456.232
Sume aferente persoanelor cu handicap neincadrate	59.40	422.000	442.000	434.357
TITLUL XIX PLATI EFECTUATE IN ANII PRECEDENTI SI RECUPERATE IN ANUL CURENT(85.01)	85	0	0	-203.541
Plati efectuate in anii precedenti si recuperate in anul curent (cod 85.01.01)	85.01	0	0	-203.541
Plati efectuate in anii precedenti si recuperate in anul curent în secțiunea de funcționare a bugetului local	85.01.01	0	0	-203.541
Din total capitol:				
Asistenta acordata persoanelor in varsta	68.02.04	7.190.000	5.549.000	4.779.268
Asistenta sociala in caz de boli si invaliditati (cod 68.02.05.02)	68.02.05	147.747.000	145.654.000	142.659.703
Asistenta sociala in caz de invaliditate	68.02.05.02	147.747.000	145.654.000	142.659.703
Asistenta sociala pentru familie si copii	68.02.06	34.310.000	27.483.000	24.449.359
Creșe	68.02.11	6.975.000	4.931.000	4.156.857
Prevenirea excluderii sociale (cod 68.02.15.01+68.02.15.02)	68.02.15	3.934.000	3.134.000	2.200.981
Ajutor social	68.02.15.01	3.934.000	3.134.000	2.200.981
Alte cheltuieli in domeniul asigurarilor si asistentei sociale (cod 68.02.50.50)	68.02.50	45.968.000	42.036.000	39.294.714
Alte cheltuieli in domeniul asistentei sociale	68.02.50.50	45.968.000	42.036.000	39.294.714
Partea a IV-a SERVICII SI DEZVOLTARE PUBLICA, LOCUINTE, MEDIU SI APE (cod 70.02+74.02)	69.02	124.684.000	124.684.000	121.196.156
LOCUINTE, SERVICII SI DEZVOLTARE PUBLICA (cod 70.02.03+70.02.05 la 70.02.07+70.02.50)	70.02	13.195.000	13.195.000	10.087.380
SECȚIUNEA DE FUNCȚIONARE (cod 01+79+85)		13.195.000	13.195.000	10.087.380
OPERATIUNI FINANCIARE (cod 80+81)	79	13.195.000	13.195.000	10.087.380
TITLUL XVII RAMBURSARI DE CREDITE (cod 81.01+81.02)	81	13.195.000	13.195.000	10.087.380
Rambursari de credite externe (cod 81.01.01+81.01.02+81.01.05+81.01.06)	81.01	12.566.000	12.566.000	9.732.451
Rambursari de credite aferente datoriei publice externe locale	81.01.05	12.566.000	12.566.000	9.732.451
Rambursari de credite interne (cod 81.02.01+81.02.02+81.02.05)	81.02	629.000	629.000	354.929
Rambursari de credite aferente datoriei publice interne locale	81.02.05	629.000	629.000	354.929
Din total capitol:				

VIZAT
spre neschimbare,
SECRETAR,

DENUMIREA INDICATORILOR	Cod indicator	Credite bugetare		Încasări/ plăți efectuate la 31.12.2018
		Prevederi anuale inițiale	Prevederi anuale finale	
Locuinte (cod 70.02.03.01+70.02.03.30)	70.02.03	12.435.000	12.435.000	9.411.996
Dezvoltarea sistemului de locuinte	70.02.03.01	12.435.000	12.435.000	9.411.996
Alimentare cu apa si amenajari hidrotehnice (cod 70.02.05.01+70.02.05.02)	70.02.05	376.000	376.000	291.383
Alimentare cu apa	70.02.05.01	376.000	376.000	291.383
Alte servicii în domeniile locuintelor, serviciilor si dezvoltarii comunale	70.02.50	384.000	384.000	384.000
PROTECTIA MEDIULUI (cod 74.02.03+74.02.05+74.02.06+74.02.50)	74.02	111.489.000	111.489.000	111.108.777
SECȚIUNEA DE FUNCȚIONARE (cod 01+79+85)		111.489.000	111.489.000	111.108.777
CHELTUIELI CURENTE (cod 10+20+30+40+50+51SF+55SF+57+59)	01	110.000.000	110.000.000	110.000.000
TITLUL II BUNURI SI SERVICII	20	110.000.000	110.000.000	110.000.000
OPERATIUNI FINANCIARE (cod 80+81)	79	1.489.000	1.489.000	1.332.399
TITLUL XVII RAMBURSARI DE CREDITE (cod 81.01+81.02)	81	1.489.000	1.489.000	1.332.399
Rambursari de credite externe (cod 81.01.01+81.01.02+81.01.05+81.01.06)	81.01	1.129.000	1.129.000	1.129.000
Rambursari de credite aferente datoriei publice externe locale	81.01.05	1.129.000	1.129.000	1.129.000
Rambursari de credite interne (cod 81.02.01+81.02.02+81.02.05)	81.02	360.000	360.000	203.399
Rambursari de credite aferente datoriei publice interne locale	81.02.05	360.000	360.000	203.399
TITLUL XIX PLATI EFECTUATE IN ANII PRECEDENTI SI RECUPERATE IN ANUL CURENT(85.01)	85	0	0	-223.622
Plati efectuate in anii precedenti si recuperate in anul curent (cod 85.01.01)	85.01	0	0	-223.622
Plati efectuate in anii precedenti si recuperate in anul curent în secțiunea de funcționare a bugetului local	85.01.01	0	0	-223.622
Din total capitol:				
Salubritate si gestiunea deseurilor (cod 74.02.05.01+74.02.05.02)	74.02.05	110.000.000	110.000.000	109.776.378
Salubritate	74.02.05.01	110.000.000	110.000.000	109.776.378
Canalizarea si tratarea apelor reziduale	74.02.06	1.489.000	1.489.000	1.332.399
Partea a V- a ACTIUNI ECONOMICE (cod 80.10+83.10+84.10+87.10)	79.02	46.238.000	38.886.000	29.831.380
TRANSPORTURI (cod 84.10.03+84.10.04+84.10.06+84.10.50)	84.02	46.238.000	38.886.000	29.831.380
SECȚIUNEA DE FUNCȚIONARE (cod 01+79+85)		46.238.000	38.886.000	29.831.380
CHELTUIELI CURENTE (cod 10+20+30+40+50+51SF+55SF+57+59)	01	28.931.000	21.579.000	16.575.746
TITLUL VI TRANSFERURI INTRE UNITATI ALE ADMINISTRATIEI PUBLICE (cod 51.01)	51 SF	28.931.000	21.579.000	16.575.746
Transferuri curente (cod	51.01	28.931.000	21.579.000	16.575.746
Transferuri catre instituții publice	51.01.01	28.931.000	21.579.000	16.575.746
OPERATIUNI FINANCIARE (cod 80+81)	79	17.307.000	17.307.000	13.255.634

VIZAT
spre neschimbare,
SECRETAR,

DENUMIREA INDICATORILOR	Cod indicator	Credite bugetare		Încasări/ plăți efectuate la 31.12.2018
		Prevederi anuale inițiale	Prevederi anuale finale	
TITLUL XVII RAMBURSARI DE CREDITE (cod 81.01+81.02)	81	17.307.000	17.307.000	13.255.634
Rambursari de credite externe (cod 81.01.01+81.01.02+81.01.05+81.01.06)	81.01	7.990.000	7.990.000	7.990.000
Rambursari de credite aferente datoriei publice externe locale	81.01.05	7.990.000	7.990.000	7.990.000
Rambursari de credite interne (cod 81.02.01+81.02.02+81.02.05)	81.02	9.317.000	9.317.000	5.265.634
Rambursari de credite aferente datoriei publice interne locale	81.02.05	9.317.000	9.317.000	5.265.634
Din total capitol:				
Transport rutier (cod 84.02.03.01 la 84.02.03.03)	84.02.03	17.307.000	17.307.000	13.255.634
Strazi	84.02.03.03	17.307.000	17.307.000	13.255.634
Alte cheltuieli în domeniul transporturilor	84.02.50	28.931.000	21.579.000	16.575.746
Partea VII-a. REZERVE, EXCEDENT / DEFICIT	96.02	0	149.109.000	152.337.712
EXCEDENT 98.02.96	98.02	0	149.109.000	152.337.712
Excedentul secțiunii de funcționare	98.02.96	0	149.109.000	152.337.712
VENITURILE SECȚIUNII DE DEZVOLTARE (00.02+00.15+00.16+00.17+45.02+46.02+48.02) - TOTAL	00.01 SD	5.825.000	-43.337.000	14.346.276
VENITURII PROPRII (cod 00.02-11.02-37.02+00.15+00.16)	49.90	0	2.278.000	2.598.200
I VENITURI CURENTE (cod 00.12)	00.02	5.825.000	-50.863.000	155.359
C. VENITURI NEFISCALE (00.14)	00.12	5.825.000	-50.863.000	155.359
C2. VANZARI DE BUNURI SI SERVICII (cod36.02+37.02)	00.14	5.825.000	-50.863.000	155.359
Diverse venituri (cod 36.02.07+36.02.22+36.02.23+36.02.31+36.02.32+36.02.47)	36.02	0	130.000	155.359
Contribuția asociației de proprietari pentru lucrările de reabilitare termică	36.02.31	0	130.000	155.359
Transferuri voluntare, altele decat subventiile (cod 37.02.04+37.02.05)	37.02	5.825.000	-50.993.000	0
Vărsăminte din secțiunea de funcționare	37.02.04	5.825.000	-50.993.000	0
II. VENITURI DIN CAPITAL (cod 39.02)	00.15	0	2.148.000	2.442.840
Venituri din valorificarea unor bunuri (cod 39.02.01+39.02.03+39.02.04+39.02.07+39.02.10)	39.02	0	2.148.000	2.442.840
Venituri din valorificarea unor bunuri ale institutiilor publice	39.02.01	0	34.000	50.151
Venituri din vanzarea unor bunuri aparinand domeniului privat al statului sau al unitatilor administrativ-teritoriale**)	39.02.07	0	2.114.000	2.392.689
IV. SUBVENTII (cod 00.18)	00.17	0	4.730.000	3.551.959
SUBVENTII DE LA ALTE NIVELE ALE ADMINISTRATIEI PUBLICE (cod 42.02+43.02)	00.18	0	4.730.000	3.551.959
Subventii de la bugetul de stat (cod 42.02.01+42.02.05+42.02.10+42.02.12 la 42.02.16+42.02.18+42.02.20+42.02.29+42.02.40+42.02.51+42.02.52+42.02.55+42.02.62+42.02.65+42.02.67+42.02.69)	42.02	0	4.730.000	3.551.959
Subvenții pentru reabilitarea termică a clădirilor de locuit	42.02.12	0	4.725.000	2.331.483

VIZAT
spre neschimbare,
SECRETAR,

DENUMIREA INDICATORILOR	Cod indicator	Credite bugetare		Încasări/ plăți efectuate la 31.12.2018
		Prevederi anuale inițiale	Prevederi anuale finale	
Subvenții de la bugetul de stat către bugetele locale necesare susținerii derulării proiectelor finanțate din fonduri externe nerambursabile (FEN) postaderare aferente perioadei de programare 2014-2020****)	42.02.69	0	5.000	1.220.476
Sume primite de la UE/alti donatori in contul platilor efectuate si prefinantari aferente cadrului financiar 2014-2020 (cod 48.02.01 la cod 48.02.05+48.02.11+48.02.12+48.02.15+48.02.19+48.02.32+48.02.33)	48.02	0	648.000	8.196.117
Fondul Social European (FSE) (cod 48.02.02.01+48.02.02.02+48.02.02.03)	48.02.02	0	648.000	8.196.117
Sume primite în contul plăților efectuate în anul curent	48.02.02.01	0	0	1.160.245
Sume primite în contul plăților efectuate în anii anteriori	48.02.02.02	0	61.000	6.448.426
Prefinanțare	48.02.02.03	0	587.000	587.447
CHELTUIELILE SECTIUNII DE DEZVOLTARE (cod 50.02+59.02+63.02+70.02+74.02+79.02)	49.02	254.279.000	205.117.000	95.735.275
SECȚIUNEA DE DEZVOLTARE (cod 51+55+56+58+70+79+85)		254.279.000	205.117.000	95.735.275
TITLUL VI TRANSFERURI INTRE UNITATI ALE ADMINISTRATIEI PUBLICE (cod 51.02)	51	6.000.000	6.217.000	5.839.297
Transferuri de capital (cod51.02.12+51.02.28+51.02.29+51.02.46+51.02.47)	51.02	6.000.000	6.217.000	5.839.297
Transferuri din bugetele locale pentru finanțarea cheltuielilor de capital din domeniul sănătății	51.02.28	6.000.000	6.217.000	5.839.297
TITLUL X Proiecte cu finanțare din fonduri externe nerambursabile aferente cadrului financiar	58	2.205.000	12.411.000	491.250
Programe din Fondul European de Dezvoltare Regională (FEDR) (58.01.01 la 58.01.03)	58.01	1.205.000	1.236.000	118.762
Finanțarea națională	58.01.01	1.205.000	1.139.000	87.525
Finanțare externă nerambursabilă	58.01.02	0	37.000	2.916
Cheltuieli neeligibile	58.01.03	0	60.000	28.322
Programe din Fondul Social European (FSE) (58.02.01 la 58.02.03)	58.02	1.000.000	11.175.000	372.488
Finanțarea națională	58.02.01	20.000	1.680.000	5.814
Finanțare externă nerambursabilă	58.02.02	980.000	9.485.000	366.674
Cheltuieli neeligibile	58.02.03	0	10.000	0
CHELTUIELI DE CAPITAL (cod 71+72+75)	70	246.074.000	186.489.000	89.415.114
TITLUL XIII ACTIVE NEFINANCIARE (cod 71.01 + 71.03)	71	246.074.000	186.489.000	89.415.114
Active fixe (cod 71.01.01 la 71.01.03+71.01.30)	71.01	35.202.000	33.159.000	29.821.820
Construcții	71.01.01	8.588.000	455.000	294.238
Mașini, echipamente si mijloace de transport	71.01.02	3.279.000	1.258.000	1.141.078
Mobilier, aparatură birotică și alte active corporale	71.01.03	1.929.000	2.113.000	1.324.186
Alte active fixe	71.01.30	21.406.000	29.333.000	27.062.319
Reparații capitale aferente activelor fixe	71.03	210.872.000	153.330.000	59.593.293
TITLUL XIX PLATI EFECTUATE IN ANII PRECEDENTI SI RECUPERATE IN ANUL CURENT (85.01)	85	0	0	-10.386

VIZAT
 spre neschimbare,
SECRETAR,

DENUMIREA INDICATORILOR	Cod indicator	Credite bugetare		Încasări/ plăți efectuate la 31.12.2018
		Prevederi anuale inițiale	Prevederi anuale finale	
Plati efectuate in anii precedenti si recuperate in anul curent (cod 85.01.02+85.01.05)	85.01	0	0	-10.386
Plati efectuate in anii precedenti si recuperate in anul curent în secțiunea de dezvoltare a bugetului local	85.01.02	0	0	-10.386
Partea I-a SERVICII PUBLICE GENERALE (cod 51.02+54.02+55.02+56.02)	50.02	13.156.000	5.760.000	1.908.444
AUTORITATI PUBLICE SI ACTIUNI EXTERNE (cod 51.02.01)	51.02	12.836.000	5.466.000	1.713.166
SECȚIUNEA DE DEZVOLTARE (cod 51+55+56+58+70+79+85)		12.836.000	5.466.000	1.713.166
TITLUL X Proiecte cu finanțare din fonduri externe nerambursabile aferente cadrului financiar	58	1.205.000	1.811.000	136.325
Programe din Fondul European de Dezvoltare Regională (FEDR) (58.01.01 la 58.01.03)	58.01	1.205.000	1.137.000	87.465
Finanțarea națională	58.01.01	1.205.000	1.137.000	87.465
Programe din Fondul Social European (FSE) (58.02.01 la 58.02.03)	58.02	0	674.000	48.860
Finanțarea națională	58.02.01	0	100.000	5.814
Finanțare externă nerambursabilă	58.02.02	0	564.000	43.046
Cheltuieli neeligibile	58.02.03	0	10.000	0
CHELTUIELI DE CAPITAL (cod 71+72+75)	70	11.631.000	3.655.000	1.576.841
TITLUL XIII ACTIVE NEFINANCIARE (cod 71.01 + 71.03)	71	11.631.000	3.655.000	1.576.841
Active fixe (cod 71.01.01 la 71.01.03+71.01.30)	71.01	10.322.000	2.626.000	1.343.552
Construcții	71.01.01	6.306.000	0	0
Mașini, echipamente si mijloace de transport	71.01.02	537.000	558.000	470.992
Mobilier, aparatură birotică și alte active corporale	71.01.03	899.000	1.101.000	481.243
Alte active fixe	71.01.30	2.580.000	967.000	391.317
Reparații capitale aferente activelor fixe	71.03	1.309.000	1.029.000	233.289
Din total capitol:				
Autoritati executive si legislative (cod 51.02.01.03)	51.02.01	12.836.000	5.466.000	1.713.166
Autorități executive	51.02.01.03	12.836.000	5.466.000	1.713.166
ALTE SERVICII PUBLICE GENERALE (cod 54.02.05 la 54.02.07+54.02.10+54.02.50)	54.02	320.000	294.000	195.278
SECȚIUNEA DE DEZVOLTARE (cod 51+55+56+58+70+79+85)		320.000	294.000	195.278
CHELTUIELI DE CAPITAL (cod 71+72+75)	70	320.000	294.000	195.278
TITLUL XIII ACTIVE NEFINANCIARE (cod 71.01 + 71.03)	71	320.000	294.000	195.278
Active fixe (cod 71.01.01 la 71.01.03+71.01.30)	71.01	270.000	244.000	195.278
Mobilier, aparatură birotică și alte active corporale	71.01.03	234.000	244.000	195.278
Alte active fixe	71.01.30	36.000	0	0
Reparații capitale aferente activelor fixe	71.03	50.000	50.000	0

VIZAT
spre neschimbare,
SECRETAR,

DENUMIREA INDICATORILOR	Cod indicator	Credite bugetare		Încasări/ plăți efectuate la 31.12.2018
		Prevederi anuale inițiale	Prevederi anuale finale	
Din total capitol:				
Servicii publice comunitare de evidență a persoanelor	54.02.10	320.000	294.000	195.278
Partea a II-a APARARE, ORDINE PUBLICA SI SIGURANTA NATIONALA (cod 60.02+61.02)	59.02	1.474.000	1.386.000	1.352.233
APARARE (cod 60.02.02)	60.02	102.000	102.000	97.823
SECȚIUNEA DE DEZVOLTARE (cod 51+55+56+58+70+79+85)		102.000	102.000	97.823
CHELTUIELI DE CAPITAL (cod 71+72+75)	70	102.000	102.000	97.823
TITLUL XIII ACTIVE NEFINANCIARE (cod 71.01 + 71.03)	71	102.000	102.000	97.823
Active fixe (cod 71.01.01 la 71.01.03+71.01.30)	71.01	102.000	102.000	97.823
Mobilier, aparatură birotică și alte active corporale	71.01.03	102.000	102.000	97.823
Din total capitol:				
Aparare nationala	60.02.02	102.000	102.000	97.823
ORDINEA PUBLICA SI SIGURANTA NATIONALA (cod 61.02.03+61.02.05+61.02.50)	61.02	1.372.000	1.284.000	1.254.411
SECȚIUNEA DE DEZVOLTARE (cod 51+55+56+58+70+79+85)		1.372.000	1.284.000	1.254.411
CHELTUIELI DE CAPITAL (cod 71+72+75)	70	1.372.000	1.284.000	1.254.411
TITLUL XIII ACTIVE NEFINANCIARE (cod 71.01 + 71.03)	71	1.372.000	1.284.000	1.254.411
Active fixe (cod 71.01.01 la 71.01.03+71.01.30)	71.01	1.372.000	1.284.000	1.254.411
Mașini, echipamente si mijloace de transport	71.01.02	160.000	116.000	95.823
Alte active fixe	71.01.30	1.212.000	1.168.000	1.158.588
Din total capitol:				
Ordine publica (cod 61.02.03.04)	61.02.03	1.212.000	1.168.000	1.158.588
Politie locala	61.02.03.04	1.212.000	1.168.000	1.158.588
Protectie civila și protecția contra incendiilor (protecție civilă nonmilitară)	61.02.05	160.000	116.000	95.823
Partea a III-a CHELTUIELI SOCIAL-CULTURALE (cod 65.02+66.02+67.02+68.02)	63.02	30.436.000	45.567.000	33.124.979
INVATAMANT (cod 65.02.03 la 65.02.05+65.02.07+65.02.11+65.02.50)	65.02	17.664.000	28.424.000	26.233.705
SECȚIUNEA DE DEZVOLTARE (cod 51+55+56+58+70+79+85)		17.664.000	28.424.000	26.233.705
TITLUL X Proiecte cu finanțare din fonduri externe nerambursabile aferente cadrului financiar	58	1.000.000	758.000	354.925
Programe din Fondul European de Dezvoltare Regională (FEDR) (58.01.01 la 58.01.03)	58.01	0	99.000	31.297
Finanțarea națională	58.01.01	0	2.000	60
Finanțare externă nerambursabilă	58.01.02	0	37.000	2.916
Cheltuieli neeligibile	58.01.03	0	60.000	28.322

**VIZAT
spre neschimbare,
SECRETAR,**

DENUMIREA INDICATORILOR	Cod indicator	Credite bugetare		Încasări/ plăți efectuate la 31.12.2018
		Prevederi anuale inițiale	Prevederi anuale finale	
Programe din Fondul Social European (FSE) (58.02.01 la 58.02.03)	58.02	1.000.000	659.000	323.628
Finanțarea națională	58.02.01	20.000	49.000	0
Finanțare externă nerambursabilă	58.02.02	980.000	610.000	323.628
CHELTUIELI DE CAPITAL (cod 71+72+75)	70	16.664.000	27.666.000	25.878.781
TITLUL XIII ACTIVE NEFINANCIARE (cod 71.01 + 71.03)	71	16.664.000	27.666.000	25.878.781
Active fixe (cod 71.01.01 la 71.01.03+71.01.30)	71.01	16.664.000	27.666.000	25.878.781
Mobilier, aparatură birotică și alte active corporale	71.01.03	240.000	643.000	534.310
Alte active fixe	71.01.30	16.424.000	27.023.000	25.344.471
Din total capitol:				
Învățământ prescolar și primar (cod 65.02.03.01+65.02.03.02)	65.02.03	3.510.000	10.924.000	10.565.042
Învățământ prescolar	65.02.03.01	3.510.000	10.924.000	10.565.042
Învățământ secundar (cod 65.02.04.01 la 65.02.04.03)	65.02.04	12.014.000	15.261.000	13.737.283
Învățământ secundar inferior	65.02.04.01	7.614.000	9.923.000	8.742.180
Învățământ secundar superior	65.02.04.02	4.400.000	5.338.000	4.995.102
Învățământ postliceal	65.02.05	0	443.000	434.036
Învățământ nedefinibil prin nivel (cod 65.02.07.04)	65.02.07	1.400.000	554.000	380.454
Învățământ special	65.02.07.04	1.400.000	554.000	380.454
Alte cheltuieli în domeniul învățământului	65.02.50	740.000	1.242.000	1.116.891
SANATATE (cod 66.02.06+66.02.08+66.02.50)	66.02	6.000.000	6.219.000	5.840.747
SECȚIUNEA DE DEZVOLTARE (cod 51+55+56+58+70+79+85)		6.000.000	6.219.000	5.840.747
TITLUL VI TRANSFERURI ÎNTRE UNITĂȚI ALE ADMINISTRATIEI PUBLICE (cod 51.02)	51	6.000.000	6.217.000	5.839.297
Transferuri de capital (cod 51.02.12+51.02.28+51.02.29+51.02.46+51.02.47)	51.02	6.000.000	6.217.000	5.839.297
Transferuri din bugetele locale pentru finanțarea cheltuielilor de capital din domeniul sănătății	51.02.28	6.000.000	6.217.000	5.839.297
CHELTUIELI DE CAPITAL (cod 71+72+75)	70	0	2.000	1.450
TITLUL XIII ACTIVE NEFINANCIARE (cod 71.01 + 71.03)	71	0	2.000	1.450
Active fixe (cod 71.01.01 la 71.01.03+71.01.30)	71.01	0	2.000	1.450
Alte active fixe	71.01.30	0	2.000	1.450
Din total capitol:				
Servicii medicale în unități sanitare cu paturi (cod 66.02.06.01+66.02.06.03)	66.02.06	6.000.000	6.217.000	5.839.297
Spitale generale	66.02.06.01	6.000.000	6.217.000	5.839.297
Alte cheltuieli în domeniul sanatații (cod 66.02.50.50)	66.02.50	0	2.000	1.450
Alte institutii și acțiuni sanitare	66.02.50.50	0	2.000	1.450

VIZAT
spre neschimbare,
SECRETAR,

DENUMIREA INDICATORILOR	Cod indicator	Credite bugetare		Încasări/ plăți efectuate la 31.12.2018
		Prevederi anuale inițiale	Prevederi anuale finale	
ASIGURARI SI ASISTENTA SOCIALA (cod68.02.04+68.02.05+68.02.06+68.02.10+68.02.11+68.02.12+ 68.02.15+ 68.02.50)	68.02	6.772.000	10.924.000	1.050.527
SECȚIUNEA DE DEZVOLTARE (cod 51+55+56+58+70+79+85)		6.772.000	10.924.000	1.050.527
TITLUL X Proiecte cu finanțare din fonduri externe nerambursabile aferente cadrului financiar	58	0	9.842.000	0
Programe din Fondul Social European (FSE) (58.02.01 la 58.02.03)	58.02	0	9.842.000	0
Finanțarea națională	58.02.01	0	1.531.000	0
Finanțare externă nerambursabilă	58.02.02	0	8.311.000	0
CHELTUIELI DE CAPITAL (cod 71+72+75)	70	6.772.000	1.082.000	1.050.527
TITLUL XIII ACTIVE NEFINANCIARE (cod 71.01 + 71.03)	71	6.772.000	1.082.000	1.050.527
Active fixe (cod 71.01.01 la 71.01.03+71.01.30)	71.01	6.319.000	1.082.000	1.050.527
Construcții	71.01.01	2.129.000	302.000	294.238
Mașini, echipamente si mijloace de transport	71.01.02	2.582.000	584.000	574.263
Mobilier, aparatură birotică și alte active corporale	71.01.03	454.000	23.000	15.532
Alte active fixe	71.01.30	1.154.000	173.000	166.494
Reparații capitale aferente activelor fixe	71.03	453.000	0	0
Din total capitol:				
Asistenta acordata persoanelor in varsta	68.02.04	252.000	7.000	4.522
Asistenta sociala in caz de boli si invaliditati (cod 68.02.05.02)	68.02.05	1.290.000	254.000	248.088
Asistenta sociala in caz de invaliditate	68.02.05.02	1.290.000	254.000	248.088
Asistenta sociala pentru familie si copii	68.02.06	760.000	10.014.000	163.801
Creșe	68.02.11	2.017.000	72.000	62.862
Alte cheltuieli in domeniul asigurarilor si asistentei sociale (cod 68.02.50.50)	68.02.50	2.453.000	577.000	571.253
Alte cheltuieli in domeniul asistentei sociale	68.02.50.50	2.453.000	577.000	571.253
Partea a IV-a SERVICII SI DEZVOLTARE PUBLICA, LOCUINTE, MEDIU SI APE (cod 70.02+74.02)	69.02	209.213.000	152.404.000	59.349.619
LOCUINTE, SERVICII SI DEZVOLTARE PUBLICA (cod 70.02.03+70.02.05 la 70.02.07+70.02.50)	70.02	209.096.000	152.287.000	59.349.619
SECȚIUNEA DE DEZVOLTARE (cod 51+55+56+58+70+79+85)		209.096.000	152.287.000	59.349.619
CHELTUIELI DE CAPITAL (cod 71+72+75)	70	209.096.000	152.287.000	59.360.004
TITLUL XIII ACTIVE NEFINANCIARE (cod 71.01 + 71.03)	71	209.096.000	152.287.000	59.360.004
Active fixe (cod 71.01.01 la 71.01.03+71.01.30)	71.01	36.000	36.000	0
Construcții	71.01.01	36.000	36.000	0
Reparații capitale aferente activelor fixe	71.03	209.060.000	152.251.000	59.360.004
TITLUL XIX PLATI EFECTUATE IN ANII PRECEDENTI SI RECUPERATE IN ANUL CURENT (85.01)	85	0	0	-10.386
Plati efectuate in anii precedenti si recuperate in anul curent (cod 85.01.02+85.01.05)	85.01	0	0	-10.386

VIZAT
spre neschimbare,
SECRETAR,

DENUMIREA INDICATORILOR	Cod indicator	Credite bugetare		Încasări/ plăți efectuate la 31.12.2018
		Prevederi anuale inițiale	Prevederi anuale finale	
Plati efectuate in anii precedenti si recuperate in anul curent în secțiunea de dezvoltare a bugetului local	85.01.02	0	0	-10.386
Din total capitol:				
Locuinte (cod 70.02.03.01+70.02.03.30)	70.02.03	209.060.000	152.251.000	59.349.619
Dezvoltarea sistemului de locuinte	70.02.03.01	209.060.000	152.251.000	59.349.619
Alimentare cu apa si amenajari hidrotehnice (cod 70.02.05.01+70.02.05.02)	70.02.05	36.000	36.000	0
Alimentare cu apa	70.02.05.01	36.000	36.000	0
PROTECTIA MEDIULUI (cod 74.02.03+74.02.05+74.02.06+74.02.50)	74.02	117.000	117.000	0
SECȚIUNEA DE DEZVOLTARE (cod 51+55+56+58+70+79+85)		117.000	117.000	0
CHELTUIELI DE CAPITAL (cod 71+72+75)	70	117.000	117.000	0
TITLUL XIII ACTIVE NEFINANCIARE (cod 71.01 + 71.03)	71	117.000	117.000	0
Active fixe (cod 71.01.01 la 71.01.03+71.01.30)	71.01	117.000	117.000	0
Construcții	71.01.01	117.000	117.000	0
Din total capitol:				
Canalizarea si tratarea apelor reziduale	74.02.06	117.000	117.000	0
Partea VII-a. REZERVE, EXCEDENT / DEFICIT	96.02	248.454.000	248.454.000	81.388.999
DEFICIT 2 ¹ 99.02.97	99.02	248.454.000	248.454.000	81.388.999
Deficitul secțiunii de dezvoltare	99.02.97	248.454.000	248.454.000	81.388.999

ORDONATOR PRINCIPAL DE CREDITE

PRIMAR,
TOADER MUGUR MIHAI



DIRECTOR EXECUTIV,
AMARIȚEI FLORENTINA

ȘEF SERVICIU
BUGET LOCAL - CFP,
MITRESCU ANGELA

VIZAT
spre neschimbare,
SECRETAR,

Formular:

CONTUL DE EXECUȚIE AL BUGETULUI LOCAL AL SECTORULUI 2
PE TITLURI DE CHELTUIELI, ARTICOLE ȘI ALINEATE, PE ANUL 2018
LA 31.12.2018

CAPITOL:49.02
SUBCAPITOL:
PARAGRAF:
TOTAL CHELTUIELI BUGET LOCAL (CAP. 50.02, 59.02, 63.02, 69.02, 79.02)

ANEXA 7

DENUMIREA INDICATORILOR	Cod indicator	Credite bugetare		Plăți efectuate
		Prevederi anuale inițiale	Prevederi anuale finale	
TOTAL CHELTUIELI (SECTIUNEA DE FUNCȚIONARE+SECTIUNEA DE DEZVOLTARE)		1.101.285.000	1.013.425.000	809.451.533
SECTIUNEA DE FUNCȚIONARE (cod 01+79+85)		847.006.000	808.308.000	713.716.258
CHELTUIELI CURENTE (cod 10+20+30+40+50+51SF+55SF+57+59)	01	803.783.000	765.085.000	681.742.362
TITLUL I CHELTUIELI DE PERSONAL (cod 10.01+10.02+10.03)	10	170.381.000	171.828.000	165.444.654
Cheltuieli salariale in bani (cod 10.01.01 la 10.01.17 +10.01.30)	10.01	155.442.000	157.865.000	152.150.283
Salarii de baza	10.01.01	136.880.000	131.490.000	128.589.170
Sporuri pentru conditii de munca	10.01.05	16.525.000	22.139.000	20.459.338
Alte sporuri	10.01.06	11.000	13.000	183
Fond pentru posturi ocupate prin cumul	10.01.10	0	1.000	554
Fond aferent platii cu ora	10.01.11	0	12.000	8.448
Indemnizatii platite unor persoane din afara unitatii	10.01.12	525.000	1.043.000	878.508
Indemnizatii de delegare	10.01.13	20.000	20.000	0
Alte drepturi salariale in bani	10.01.30	1.481.000	3.147.000	2.214.082
Cheltuieli salariale in natura (cod 10.02.01 la 10.02.06+10.02.30)	10.02	9.177.000	8.156.000	7.942.229
Norme de hrana	10.02.02	5.178.000	4.658.000	4.550.079
Vouchere de vacanță	10.02.06	3.999.000	3.498.000	3.392.150
Contributii (cod 10.03.01 la 10.03.08)	10.03	5.762.000	5.807.000	5.352.142
Contributii de asigurari sociale de stat	10.03.01	1.405.000	1.538.000	1.523.107
Contributii de asigurări de somaj	10.03.02	54.000	68.000	46.768
Contributii de asigurari sociale de sanatate	10.03.03	497.000	536.000	520.144
Contributii de asigurari pentru accidente de munca si boli profesionale	10.03.04	30.000	36.000	16.881

VIZAT
spre neschimbare,
SECRETAR,

DENUMIREA INDICATORILOR	Cod indicator	Credite bugetare		Plăți efectuate
		Prevederi anuale inițiale	Prevederi anuale finale	
Contributii pentru concedii si indemnizatii	10.03.06	79.000	81.000	69.085
Cobtributia asiguratorie pentru munca	10.03.07	3.697.000	3.548.000	3.176.157
TITLUL II BUNURI SI SERVICII (cod 20.01 la 20.06+20.09 la 20.16+20.18 la 20.25+20.27+20.30)	20	258.077.000	258.115.000	225.880.256
Bunuri si servicii (cod 20.01.01 la 20.01.09+20.01.30)	20.01	206.752.000	203.174.000	187.135.755
Furnituri de birou	20.01.01	2.440.000	2.267.000	1.830.947
Materiale pentru curatenie	20.01.02	2.581.000	2.409.000	2.214.067
Încalzit, Iluminat si forta motrica	20.01.03	19.124.000	19.971.000	16.529.940
Apa, canal si salubritate	20.01.04	3.497.000	3.417.000	2.812.358
Carburanti si lubrifianti	20.01.05	940.000	748.000	534.723
Piese de schimb	20.01.06	751.000	780.000	399.522
Posta, telecomunicatii, radio, tv, internet	20.01.08	3.230.000	3.154.000	2.471.912
Materiale si prestari de servicii cu caracter functional	20.01.09	118.054.000	117.793.000	115.627.021
Alte bunuri si servicii pentru întretinere si functionare	20.01.30	56.135.000	52.635.000	44.715.265
Reparatii curente	20.02	16.541.000	14.123.000	11.790.088
Hrana (cod 20.03.01+20.03.02)	20.03	8.602.000	7.048.000	5.776.383
Hrana pentru oameni	20.03.01	8.392.000	6.853.000	5.597.164
Hrana pentru animale	20.03.02	210.000	195.000	179.219
Medicamente si materiale sanitare (cod 20.04.01 la 20.04.04)	20.04	1.003.000	795.000	679.250
Medicamente	20.04.01	442.000	476.000	402.405
Materiale sanitare	20.04.02	98.000	111.000	80.336
Dezinfectanti	20.04.04	463.000	208.000	196.509
Bunuri de natura obiectelor de inventar (cod 20.05.01+20.05.03+20.05.30)	20.05	9.718.000	16.804.000	13.812.919
Uniforme si echipament	20.05.01	2.243.000	1.489.000	1.125.181
Lenjerie si accesorii de pat	20.05.03	662.000	865.000	557.975
Alte obiecte de inventar	20.05.30	6.813.000	14.450.000	12.129.764
Deplasari, detasari, transferari (cod 20.06.01+20.06.02)	20.06	762.000	619.000	360.001
Deplasari interne, detașări, transferări	20.06.01	684.000	430.000	248.644
Deplasari în străinătate	20.06.02	78.000	189.000	111.357
Carti, publicatii si materiale documentare	20.11	167.000	262.000	201.772
Consultanta si expertiza	20.12	780.000	677.000	158.538
Pregatire profesionala	20.13	1.332.000	1.271.000	622.486
Protectia muncii	20.14	3.371.000	3.226.000	1.757.414
Comisioane si alte costuri aferente imprumuturilor (cod 20.24.01 + 20.24.02)	20.24	3.000.000	5.000.000	447.586
Comisioane si alte costuri aferente imprumuturilor externe	20.24.01	2.000.000	3.000.000	331.286

VIZAT
 spre neschimbare,
SECRETAR,

DENUMIREA INDICATORILOR	Cod indicator	Credite bugetare		Plăți efectuate
		Prevederi anuale inițiale	Prevederi anuale finale	
Comisioane si alte costuri aferente imprumuturilor interne	20.24.02	1.000.000	2.000.000	116.300
Cheltuieli judiciare si extrajudiciare derivate din actiuni in reprezentarea intereselor statului, potrivit dispozitiilor legale	20.25	81.000	81.000	62.528
Alte cheltuieli (cod 20.30.01 la 20.30.04+20.30.06+20.30.07+20.30.09+20.30.30)	20.30	5.968.000	5.035.000	3.075.536
Protocol si reprezentare	20.30.02	115.000	115.000	2.100
Prime de asigurare non-viata	20.30.03	65.000	65.000	37.043
Chirii	20.30.04	573.000	573.000	498.601
Alte cheltuieli cu bunuri si servicii	20.30.30	5.215.000	4.282.000	2.537.793
TITLUL III DOBANZI (cod 30.01 la 30.03)	30	22.000.000	28.000.000	10.685.953
Dobanzi aferente datoriei publice interne (cod 30.01.01+30.01.02)	30.01	7.000.000	10.000.000	4.392.996
Dobanzi aferente datoriei publice interne directe	30.01.01	7.000.000	10.000.000	4.392.996
Dobanzi aferente datoriei publice externe (cod 30.02.01 la 30.02.03+30.02.05)	30.02	15.000.000	18.000.000	6.292.958
Dobanzi aferente datoriei publice externe directe	30.02.01	15.000.000	18.000.000	6.292.958
TITLUL V FONDURI DE REZERVA (cod 50.04)	50	35.307.000	0	0
Fond de rezerva bugetara la dispozitia autorităților locale	50.04	35.307.000	0	0
TITLUL VI TRANSFERURI INTRE UNITATI ALE ADMINISTRATIEI PUBLICE (cod 51.01)	51 SF	133.724.000	127.883.000	109.841.371
Transferuri curente (cod 51.01.01+51.01.03+51.01.05+51.01.14+51.01.15+51.01.24+51.01.26+51.01.31+51.01.39 + 51.01.46+51.01.49+51.01.60+51.01.61+51.01.64)	51.01	133.724.000	127.883.000	109.841.371
Transferuri catre instituții publice	51.01.01	133.724.000	125.983.000	108.095.436
Transferuri din bugetele locale pentru finanțarea cheltuielilor curente din domeniul sănătății	51.01.46	0	1.900.000	1.745.935
TITLUL VII ALTE TRANSFERURI (cod 55.01+ 55.02)	55 SF	2.706.000	2.706.000	2.350.145
A. Transferuri interne (cod 55.01.18+55.01.63+55.01.65)	55.01	2.706.000	2.706.000	2.350.145
Finanțarea învățământului particular sau confesional acreditat	55.01.63	2.706.000	2.706.000	2.350.145
TITLUL IX ASISTENTA SOCIALA (cod 57.02)	57	131.077.000	126.063.000	118.680.118
Ajutoare sociale (cod 57.02.01 la 57.02.05)	57.02	131.077.000	126.063.000	118.680.118
Ajutoare sociale in numerar	57.02.01	117.450.000	113.396.000	111.801.256
Ajutoare sociale in natura	57.02.02	13.474.000	12.460.000	6.877.062
Tichete de cresa si tichete sociale pentru grădiniță	57.02.03	6.000	6.000	1.800
Suport alimentar	57.02.05	147.000	201.000	0
TITLUL XI ALTE CHELTUIELI (cod 59.01 + 59.02 + 59.08 +59.11 +59.12 +59.15 +59.17 +59.20+59.22 +59.25 +59.30+59.35+59.40)	59	50.511.000	50.490.000	48.859.864
Burse	59.01	35.000.000	35.689.000	35.330.304
Sustinerea cultelor	59.12	10.000.000	11.550.000	11.250.455

**VIZAT
spre neschimbare,
SECRETAR,**

DENUMIREA INDICATORILOR	Cod indicator	Credite bugetare		Plăți efectuate
		Prevederi anuale inițiale	Prevederi anuale finale	
Despăgubiri civile	59.17	566.000	1.020.000	672.467
Actiuni cu caracter stiintific si social-cultural	59.22	2.000.000	400.000	293.754
Sume aferente persoanelor cu handicap neincadrate	59.40	2.945.000	1.831.000	1.312.884
OPERATIUNI FINANCIARE (cod 80+81)	79	43.223.000	43.223.000	32.695.135
TITLUL XVII RAMBURSARI DE CREDITE (cod 81.01+81.02)	81	43.223.000	43.223.000	32.695.135
Rambursari de credite externe (cod 81.01.01+81.01.02+81.01.05+81.01.06)	81.01	25.538.000	25.538.000	22.703.756
Rambursari de credite aferente datoriei publice externe locale	81.01.05	25.538.000	25.538.000	22.703.756
Rambursari de credite interne (cod 81.02.01+81.02.02+81.02.05)	81.02	17.685.000	17.685.000	9.991.379
Rambursari de credite aferente datoriei publice interne locale	81.02.05	17.685.000	17.685.000	9.991.379
TITLUL XIX PLATI EFECTUATE IN ANII PRECEDENTI SI RECUPERATE IN ANUL CURENT(85.01)	85	0	0	-721.239
Plati efectuate in anii precedenti si recuperate in anul curent (cod 85.01.01)	85.01	0	0	-721.239
Plati efectuate in anii precedenti si recuperate in anul curent in secțiunea de funcționare a bugetului local	85.01.01	0	0	-721.239
SECȚIUNEA DE DEZVOLTARE (cod 51+55+56+58+70+79+85)		254.279.000	205.117.000	95.735.275
TITLUL VI TRANSFERURI INTRE UNITATI ALE ADMINISTRATIEI PUBLICE (cod 51.02)	51	6.000.000	6.217.000	5.839.297
Transferuri de capital (cod51.02.12+51.02.28+51.02.29+51.02.46+51.02.47)	51.02	6.000.000	6.217.000	5.839.297
Transferuri din bugetele locale pentru finanțarea cheltuielilor de capital din domeniul sănătății	51.02.28	6.000.000	6.217.000	5.839.297
TITLUL X Proiecte cu finanțare din fonduri externe nerambursabile aferente cadrului financiar 2014-2020 (cod 58.01 la 58.05+58.11+58.12+58.15+58.16+58.30 la 58.33)	58	2.205.000	12.411.000	491.250
Programe din Fondul European de Dezvoltare Regională (FEDR) (58.01.01 la 58.01.03)	58.01	1.205.000	1.236.000	118.762
Finanțarea națională	58.01.01	1.205.000	1.139.000	87.525
Finanțare externă nerambursabilă	58.01.02	0	37.000	2.916
Cheltuieli neeligibile	58.01.03	0	60.000	28.322
Programe din Fondul Social European (FSE) (58.02.01 la 58.02.03)	58.02	1.000.000	11.175.000	372.488
Finanțarea națională	58.02.01	20.000	1.680.000	5.814
Finanțare externă nerambursabilă	58.02.02	980.000	9.485.000	366.674
Cheltuieli neeligibile	58.02.03	0	10.000	0
CHELTUIELI DE CAPITAL (cod 71+72+75)	70	246.074.000	186.489.000	89.415.114
TITLUL XIII ACTIVE NEFINANCIARE (cod 71.01 + 71.03)	71	246.074.000	186.489.000	89.415.114
Active fixe (cod 71.01.01 la 71.01.03+71.01.30)	71.01	35.202.000	33.159.000	29.821.820
Construcții	71.01.01	8.588.000	455.000	294.238

VIZAT
spre neschimbare,
SECRETAR,

DENUMIREA INDICATORILOR	Cod indicator	Credite bugetare		Plăți efectuate
		Prevederi anuale inițiale	Prevederi anuale finale	
Mașini, echipamente si mijloace de transport	71.01.02	3.279.000	1.258.000	1.141.078
Mobilier, aparatură birotică și alte active corporale	71.01.03	1.929.000	2.113.000	1.324.186
Alte active fixe	71.01.30	21.406.000	29.333.000	27.062.319
Reparații capitale aferente activelor fixe	71.03	210.872.000	153.330.000	59.593.293
TITLUL XIX PLATI EFECTUATE IN ANII PRECEDENTI SI RECUPERATE IN ANUL CURENT (85.01)	85	0	0	-10.386
Plati efectuate in anii precedenti si recuperate in anul curent (cod 85.01.02+85.01.05)	85.01	0	0	-10.386
Plati efectuate in anii precedenti si recuperate in anul curent în secțiunea de dezvoltare a bugetului local	85.01.02	0	0	-10.386

ORDONATOR PRINCIPAL DE CREDITE



DIRECTOR EXECUTIV,
AMARIȚEI FLORENTINA

ȘEF SERVICIU
BUGET LOCAL - CFP,
MITRESCU ANGELA

VIZAT
spre neschimbare,
SECRETAR,

Formular:

CONTUL DE EXECUȚIE AL BUGETULUI LOCAL AL SECTORULUI 2
PE TITLURI DE CHELTUIELI, ARTICOLE ȘI ALINEATE, PE ANUL 2018
LA 31.12.2018

CAPITOL:50.02
SUBCAPITOL:
PARAGRAF:
SERVICII PUBLICE GENERALE (CAP. 51.02, 54.02, 55.02)

ANEXA 7

DENUMIREA INDICATORILOR	Cod indicator	Credite bugetare		Plăți efectuate
		Prevederi anuale inițiale	Prevederi anuale finale	
TOTAL CHELTUIELI (SECȚIUNEA DE FUNCȚIONARE+SECȚIUNEA DE DEZVOLTARE)		147.075.000	113.541.000	72.648.352
SECȚIUNEA DE FUNCȚIONARE (cod 01+79+85)		133.919.000	107.781.000	70.739.909
CHELTUIELI CURENTE (cod 10+20+30+40+50+51SF+55SF+57+59)	01	132.587.000	106.449.000	69.503.474
TITLUL I CHELTUIELI DE PERSONAL (cod 10.01+10.02+10.03)	10	46.958.000	50.560.000	47.239.260
Cheltuieli salariale in bani (cod 10.01.01 la 10.01.17 +10.01.30)	10.01	44.691.000	48.152.000	45.027.100
Salarii de baza	10.01.01	38.746.000	40.426.000	38.786.758
Sporuri pentru conditii de munca	10.01.05	5.200.000	5.786.000	4.953.133
Alte sporuri	10.01.06	11.000	11.000	0
Indemnizatii platite unor persoane din afara unitatii	10.01.12	407.000	825.000	672.232
Indemnizatii de delegare	10.01.13	15.000	15.000	0
Alte drepturi salariale in bani	10.01.30	312.000	1.089.000	614.977
Cheltuieli salariale in natura (cod 10.02.01 la 10.02.06+10.02.30)	10.02	813.000	813.000	743.250
Vouchere de vacanță	10.02.06	813.000	813.000	743.250
Contributii (cod 10.03.01 la 10.03.08)	10.03	1.454.000	1.595.000	1.468.910
Contributii de asigurari sociale de stat	10.03.01	371.000	370.000	368.214
Contributii de asigurări de somaj	10.03.02	15.000	14.000	12.823
Contributii de asigurari sociale de sanatate	10.03.03	145.000	144.000	141.414
Contributii de asigurari pentru accidente de munca si boli profesionale	10.03.04	5.000	5.000	3.635
Contributii pentru concedii si indemnizatii	10.03.06	3.000	2.000	1.642
Cobtributia asiguratorie pentru munca	10.03.07	915.000	1.060.000	941.182
TITLUL II BUNURI SI SERVICII (cod 20.01 la 20.06+20.09 la 20.16+20.18 la 20.25+20.27+20.30)	20	27.409.000	26.966.000	11.167.629

VIZAT
spre neschimbare,
SECRETAR,

DENUMIREA INDICATORILOR	Cod indicator	Credite bugetare		Plăți efectuate
		Prevederi anuale inițiale	Prevederi anuale finale	
Bunuri si servicii (cod 20.01.01 la 20.01.09+20.01.30)	20.01	14.077.000	12.877.000	7.319.205
Furnituri de birou	20.01.01	689.000	689.000	342.186
Materiale pentru curatenie	20.01.02	179.000	199.000	113.652
Încalzit, Iluminat si forta motrica	20.01.03	2.078.000	2.078.000	741.844
Apa, canal si salubritate	20.01.04	84.000	79.000	43.691
Carburanti si lubrifianti	20.01.05	140.000	140.000	21.227
Piese de schimb	20.01.06	410.000	410.000	116.964
Posta, telecomunicatii, radio, tv, internet	20.01.08	724.000	750.000	349.762
Materiale si prestari de servicii cu caracter functional	20.01.09	3.756.000	3.020.000	1.455.928
Alte bunuri si servicii pentru întretinere si functionare	20.01.30	6.017.000	5.512.000	4.133.952
Reparatii curente	20.02	1.733.000	1.503.000	179.503
Bunuri de natura obiectelor de inventar (cod 20.05.01+20.05.03+20.05.30)	20.05	485.000	605.000	305.857
Alte obiecte de inventar	20.05.30	485.000	605.000	305.857
Deplasari, detasari, transferari (cod 20.06.01+20.06.02)	20.06	203.000	202.000	99.945
Deplasari interne, detașări, transferări	20.06.01	153.000	152.000	99.945
Deplasari în străinătate	20.06.02	50.000	50.000	0
Carti, publicatii si materiale documentare	20.11	27.000	27.000	16.945
Consultanta si expertiza	20.12	710.000	607.000	108.558
Pregatire profesionala	20.13	636.000	624.000	194.477
Protectia muncii	20.14	1.487.000	1.489.000	230.963
Comisioane si alte costuri aferente imprumuturilor (cod 20.24.01 + 20.24.02)	20.24	3.000.000	5.000.000	447.586
Comisioane si alte costuri aferente imprumuturilor externe	20.24.01	2.000.000	3.000.000	331.286
Comisioane si alte costuri aferente imprumuturilor interne	20.24.02	1.000.000	2.000.000	116.300
Cheltuieli judiciare si extrajudiciare derivate din actiuni in reprezentarea intereselor statului, potrivit dispozitiilor legale	20.25	80.000	80.000	62.528
Alte cheltuieli (cod 20.30.01 la 20.30.04+20.30.06+20.30.07+20.30.09+20.30.30)	20.30	4.971.000	3.952.000	2.202.062
Protocol si reprezentare	20.30.02	90.000	90.000	0
Chirii	20.30.04	573.000	573.000	498.601
Alte cheltuieli cu bunuri si servicii	20.30.30	4.308.000	3.289.000	1.703.461
TITLUL III DOBANZI (cod 30.01 la 30.03)	30	22.000.000	28.000.000	10.685.953
Dobanzi aferente datoriei publice interne (cod 30.01.01+30.01.02)	30.01	7.000.000	10.000.000	4.392.996
Dobanzi aferente datoriei publice interne directe	30.01.01	7.000.000	10.000.000	4.392.996
Dobanzi aferente datoriei publice externe (cod 30.02.01 la 30.02.03+30.02.05)	30.02	15.000.000	18.000.000	6.292.958
Dobanzi aferente datoriei publice externe directe	30.02.01	15.000.000	18.000.000	6.292.958
TITLUL V FONDURI DE REZERVA (cod 50.04)	50	35.307.000	0	0
Fond de rezerva bugetara la dispozitia autorităților locale	50.04	35.307.000	0	0

VIZAT
spre neschimbare,
SECRETAR,

DENUMIREA INDICATORILOR	Cod indicator	Credite bugetare		Plăți efectuate
		Prevederi anuale inițiale	Prevederi anuale finale	
TITLUL XI ALTE CHELTUIELI (cod 59.01 + 59.02 + 59.08 +59.11 +59.12 +59.15 +59.17 +59.20+59.22 +59.25 +59.30+59.35+59.40)	59	913.000	923.000	410.632
Despăgubiri civile	59.17	518.000	525.000	195.020
Sume aferente persoanelor cu handicap neincadrate	59.40	395.000	398.000	215.612
OPERATIUNI FINANCIARE (cod 80+81)	79	1.332.000	1.332.000	1.332.000
TITLUL XVII RAMBURSARI DE CREDITE (cod 81.01+81.02)	81	1.332.000	1.332.000	1.332.000
Rambursari de credite externe (cod 81.01.01+81.01.02+81.01.05+81.01.06)	81.01	1.332.000	1.332.000	1.332.000
Rambursari de credite aferente datoriei publice externe locale	81.01.05	1.332.000	1.332.000	1.332.000
TITLUL XIX PLATI EFECTUATE IN ANII PRECEDENTI SI RECUPERATE IN ANUL CURENT(85.01)	85	0	0	-95.565
Plati efectuate in anii precedenti si recuperate in anul curent (cod 85.01.01)	85.01	0	0	-95.565
Plati efectuate in anii precedenti si recuperate in anul curent în secțiunea de funcționare a bugetului local	85.01.01	0	0	-95.565
SECȚIUNEA DE DEZVOLTARE (cod 51+55+56+58+70+79+85)		13.156.000	5.760.000	1.908.444
TITLUL X Proiecte cu finanțare din fonduri externe nerambursabile aferente cadrului financiar 2014-2020 (cod 58.01 la 58.05+58.11+58.12+58.15+58.16+58.30 la 58.33)	58	1.205.000	1.811.000	136.325
Programe din Fondul European de Dezvoltare Regională (FEDR) (58.01.01 la 58.01.03)	58.01	1.205.000	1.137.000	87.465
Finanțarea națională	58.01.01	1.205.000	1.137.000	87.465
CHELTUIELI DE CAPITAL (cod 71+72+75)	70	11.951.000	3.949.000	1.772.119
TITLUL XIII ACTIVE NEFINANCIARE (cod 71.01 + 71.03)	71	11.951.000	3.949.000	1.772.119
Active fixe (cod 71.01.01 la 71.01.03+71.01.30)	71.01	10.592.000	2.870.000	1.538.830
Construcții	71.01.01	6.306.000	0	0
Mașini, echipamente si mijloace de transport	71.01.02	537.000	558.000	470.992
Mobilier, aparatură birotică și alte active corporale	71.01.03	1.133.000	1.345.000	676.520
Alte active fixe	71.01.30	2.616.000	967.000	391.317
Reparații capitale aferente activelor fixe	71.03	1.359.000	1.079.000	233.289

ORDONATOR PRINCIPAL DE CREDITE
PRIMAR,
TOADER MIHAI



VIZAT
spre neschimbare,
SECRETAR,

DIRECTOR EXECUTIV,
AMARIȚEI FLORENTINA

ȘEF SERVICIU
BUGET LOCAL - CFP,
MITRESCU ANGELA

CONTUL DE EXECUȚIE AL BUGETULUI LOCAL AL SECTORULUI 2
PE TITLURI DE CHELTUIELI, ARTICOLE ȘI ALINEATE, PE ANUL 2018
LA 31.12.2018

CAPITOL:51.02
SUBCAPITOL: 51.02.01
PARAGRAF: 51.02.01.03
AUTORITATI EXECUTIVE - TOTAL

ANEXA 7

lei

DENUMIREA INDICATORILOR	Cod indicator	Credite bugetare		Plăți efectuate
		Prevederi anuale inițiale	Prevederi anuale finale	
TOTAL CHELTUIELI (SECTIUNEA DE FUNCȚIONARE+SECTIUNEA DE DEZVOLTARE)		77.798.000	71.569.000	55.068.186
SECTIUNEA DE FUNCȚIONARE (cod 01+79+85)		64.962.000	66.103.000	53.355.020
CHELTUIELI CURENTE (cod 10+20+30+40+50+51SF+55SF+57+59)	01	63.630.000	64.771.000	52.118.585
TITLUL I CHELTUIELI DE PERSONAL (cod 10.01+10.02+10.03)	10	39.958.000	43.560.000	41.442.455
Cheltuieli salariale in bani (cod 10.01.01 la 10.01.17 +10.01.30)	10.01	37.988.000	41.449.000	39.520.023
Salarii de baza	10.01.01	33.266.000	34.946.000	33.943.153
Sporuri pentru conditii de munca	10.01.05	4.200.000	4.786.000	4.351.752
Alte sporuri	10.01.06	11.000	11.000	0
Indemnizatii platite unor persoane din afara unitatii	10.01.12	407.000	825.000	672.232
Indemnizatii de delegare	10.01.13	15.000	15.000	0
Alte drepturi salariale in bani	10.01.30	89.000	866.000	552.886
Cheltuieli salariale in natura (cod 10.02.01 la 10.02.06+10.02.30)	10.02	713.000	713.000	643.500
Vouchere de vacanță	10.02.06	713.000	713.000	643.500
Contributii (cod 10.03.01 la 10.03.08)	10.03	1.257.000	1.398.000	1.278.932
Contributii de asigurari sociale de stat	10.03.01	316.000	315.000	313.848
Contributii de asigurări de somaj	10.03.02	13.000	12.000	11.322
Contributii de asigurari sociale de sanatate	10.03.03	126.000	125.000	122.654
Contributii de asigurari pentru accidente de munca si boli profesionale	10.03.04	4.000	4.000	3.107
Contributii pentru concedii si indemnizatii	10.03.06	3.000	2.000	1.642

VIZAT
spre neschimbare,
SECRETAR,

DENUMIREA INDICATORILOR	Cod indicator	Credite bugetare		Plăți efectuate
		Prevederi anuale inițiale	Prevederi anuale finale	
Cobtributia asiguratorie pentru munca	10.03.07	795.000	940.000	826.359
TITLUL II BUNURI SI SERVICII (cod 20.01 la 20.06+20.09 la 20.16+20.18 la 20.25+20.27+20.30)	20	22.909.000	20.438.000	10.313.378
Bunuri si servicii (cod 20.01.01 la 20.01.09+20.01.30)	20.01	13.172.000	12.072.000	7.036.539
Furnituri de birou	20.01.01	669.000	669.000	324.854
Materiale pentru curatenie	20.01.02	159.000	179.000	101.440
Încalzit, Iluminat si forta motrica	20.01.03	1.928.000	1.928.000	689.928
Apa, canal si salubritate	20.01.04	59.000	54.000	32.442
Carburanti si lubrifianti	20.01.05	120.000	120.000	14.189
Piese de schimb	20.01.06	380.000	380.000	112.354
Posta, telecomunicatii, radio, tv, internet	20.01.08	694.000	690.000	319.803
Materiale si prestari de servicii cu caracter functional	20.01.09	3.556.000	2.820.000	1.419.846
Alte bunuri si servicii pentru întretinere si functionare	20.01.30	5.607.000	5.232.000	4.021.682
Reparatii curente	20.02	1.483.000	1.253.000	179.503
Bunuri de natura obiectelor de inventar (cod 20.05.01+20.05.03+20.05.30)	20.05	475.000	467.000	246.029
Alte obiecte de inventar	20.05.30	475.000	467.000	246.029
Deplasari, detasari, transferari (cod 20.06.01+20.06.02)	20.06	161.000	160.000	95.856
Deplasari interne, detașări, transferări	20.06.01	111.000	110.000	95.856
Deplasari în străinătate	20.06.02	50.000	50.000	0
Carti, publicatii si materiale documentare	20.11	27.000	27.000	16.945
Consultanta si expertiza	20.12	710.000	607.000	108.558
Pregatire profesionala	20.13	543.000	531.000	183.026
Protectia muncii	20.14	1.387.000	1.389.000	191.670
Cheltuieli judiciare si extrajudiciare derivate din actiuni in reprezentarea intereselor statului, potrivit dispozitiilor legale	20.25	80.000	80.000	62.528
Alte cheltuieli (cod 20.30.01 la 20.30.04+20.30.06+20.30.07+20.30.09+20.30.30)	20.30	4.871.000	3.852.000	2.192.724
Protocol si reprezentare	20.30.02	90.000	90.000	0
Chirii	20.30.04	573.000	573.000	498.601
Alte cheltuieli cu bunuri si servicii	20.30.30	4.208.000	3.189.000	1.694.123
TITLUL XI ALTE CHELTUIELI (cod 59.01 + 59.02 + 59.08 +59.11 +59.12 +59.15 +59.17 +59.20+59.22 +59.25 +59.30+59.35+59.40)	59	763.000	773.000	362.752
Despăgubiri civile	59.17	518.000	525.000	195.020
Sume aferente persoanelor cu handicap neincadrate	59.40	245.000	248.000	167.732
OPERATIUNI FINANCIARE (cod 80+81)	79	1.332.000	1.332.000	1.332.000
TITLUL XVII RAMBURSARI DE CREDITE (cod 81.01+81.02)	81	1.332.000	1.332.000	1.332.000

VIZAT
spre neschimbare,
SECRETAR,

DENUMIREA INDICATORILOR	Cod indicator	Credite bugetare		Plăți efectuate
		Prevederi anuale inițiale	Prevederi anuale finale	
Rambursari de credite externe (cod 81.01.01+81.01.02+81.01.05+81.01.06)	81.01	1.332.000	1.332.000	1.332.000
Rambursari de credite aferente datoriei publice externe locale	81.01.05	1.332.000	1.332.000	1.332.000
TITLUL XIX PLATI EFECTUATE IN ANII PRECEDENTI SI RECUPERATE IN ANUL CURENT(85.01)	85	0	0	-95.565
Plati efectuate in anii precedenti si recuperate in anul curent (cod 85.01.01)	85.01	0	0	-95.565
Plati efectuate in anii precedenti si recuperate in anul curent în secțiunea de funcționare a bugetului local	85.01.01	0	0	-95.565
SECȚIUNEA DE DEZVOLTARE (cod 51+55+56+58+70+79+85)		12.836.000	5.466.000	1.713.166
TITLUL X Proiecte cu finanțare din fonduri externe nerambursabile aferente cadrului financiar 2014-2020 (cod 58.01 la 58.05+58.11+58.12+58.15+58.16+58.30 la 58.33)	58	1.205.000	1.811.000	136.325
Programe din Fondul European de Dezvoltare Regională (FEDR) (58.01.01 la 58.01.03)	58.01	1.205.000	1.137.000	87.465
Finanțarea națională	58.01.01	1.205.000	1.137.000	87.465
Programe din Fondul Social European (FSE) (58.02.01 la 58.02.03)	58.02	0	674.000	48.860
Finanțarea națională	58.02.01	0	100.000	5.814
Finanțare externă nerambursabilă	58.02.02	0	564.000	43.046
Cheltuieli neeligibile	58.02.03	0	10.000	0
CHELTUIELI DE CAPITAL (cod 71+72+75)	70	11.631.000	3.655.000	1.576.841
TITLUL XIII ACTIVE NEFINANCIARE (cod 71.01 + 71.03)	71	11.631.000	3.655.000	1.576.841
Active fixe (cod 71.01.01 la 71.01.03+71.01.30)	71.01	10.322.000	2.626.000	1.343.552
Construcții	71.01.01	6.306.000	0	0
Mașini, echipamente si mijloace de transport	71.01.02	537.000	558.000	470.992
Mobilier, aparatură birotică și alte active corporale	71.01.03	899.000	1.101.000	481.243
Alte active fixe	71.01.30	2.580.000	967.000	391.317
Reparații capitale aferente activelor fixe	71.03	1.309.000	1.029.000	233.289

ORDONATOR PRINCIPAL DE CREDITE
PRIMAR,
TOADER MUGUR MIHAI



DIRECTOR EXECUTIV,
AMARIȚEI FLORENTINA

ȘEF SERVICIU
BUGET LOCAL - CFP,
MITRESCU ANGELA

VIZAT
spre neschimbare,
SECRETAR,

Formular:

CONTUL DE EXECUȚIE AL BUGETULUI LOCAL AL SECTORULUI 2
PE TITLURI DE CHELTUIELI, ARTICOLE ȘI ALINEATE, PE ANUL 2018
LA 31.12.2018

CAPITOL:51.02
SUBCAPITOL: 51.02.01
PARAGRAF: 51.02.01.03
AUTORITATI EXECUTIVE - PRIMARIA SECTOR 2

ANEXA 7

lei

DENUMIREA INDICATORILOR	Cod indicator	Credite bugetare		Plăți efectuate
		Prevederi anuale inițiale	Prevederi anuale finale	
TOTAL CHELTUIELI (SECTIUNEA DE FUNCȚIONARE+SECȚIUNEA DE DEZVOLTARE)		46.849.000	48.647.000	34.928.789
SECȚIUNEA DE FUNCȚIONARE (cod 01+79+85)		40.532.000	43.834.000	33.818.695
CHELTUIELI CURENTE (cod 10+20+30+40+50+51SF+55SF+57+59)	01	39.200.000	42.502.000	32.500.837
TITLUL I CHELTUIELI DE PERSONAL (cod 10.01+10.02+10.03)	10	26.500.000	29.830.000	28.668.540
Cheltuieli salariale in bani (cod 10.01.01 la 10.01.17 +10.01.30)	10.01	25.220.000	28.400.000	27.362.597
Salarii de baza	10.01.01	22.180.000	23.540.000	23.180.649
Sporuri pentru conditii de munca	10.01.05	2.550.000	3.176.000	2.971.490
Alte sporuri	10.01.06	11.000	11.000	0
Indemnizatii platite unor persoane din afara unitatii	10.01.12	400.000	814.000	666.485
Indemnizatii de delegare	10.01.13	15.000	15.000	0
Alte drepturi salariale in bani	10.01.30	64.000	844.000	543.973
Cheltuieli salariale in natura (cod 10.02.01 la 10.02.06+10.02.30)	10.02	488.000	488.000	443.250
Vouchere de vacanță	10.02.06	488.000	488.000	443.250
Contributii (cod 10.03.01 la 10.03.08)	10.03	792.000	942.000	862.693
Contributii de asigurari sociale de stat	10.03.01	197.000	197.000	196.537
Contributii de asigurări de somaj	10.03.02	8.000	8.000	7.615
Contributii de asigurari sociale de sanatate	10.03.03	85.000	85.000	84.107
Contributii de asigurari pentru accidente de munca si boli profesionale	10.03.04	2.000	2.000	1.990

VIZAT
spre neschimbare,
SECRETAR,

DENUMIREA INDICATORILOR	Cod indicator	Credite bugetare		Plăți efectuate
		Prevederi anuale inițiale	Prevederi anuale finale	
Cobtributia asiguratorie pentru munca	10.03.07	500.000	650.000	572.444
TITLUL II BUNURI SI SERVICII (cod 20.01 la 20.06+20.09 la 20.16+20.18 la 20.25+20.27+20.30)	20	12.000.000	11.972.000	3.531.163
Bunuri si servicii (cod 20.01.01 la 20.01.09+20.01.30)	20.01	7.139.000	7.139.000	2.766.312
Furnituri de birou	20.01.01	429.000	429.000	120.050
Materiale pentru curatenie	20.01.02	136.000	136.000	79.097
Încalzit, Iluminat si forta motrica	20.01.03	1.764.000	1.764.000	571.698
Apa, canal si salubritate	20.01.04	50.000	50.000	28.534
Carburanti si lubrifianti	20.01.05	95.000	95.000	13.877
Piese de schimb	20.01.06	272.000	272.000	105.169
Posta, telecomunicatii, radio, tv, internet	20.01.08	600.000	600.000	238.589
Materiale si prestari de servicii cu caracter functional	20.01.09	2.173.000	2.173.000	899.491
Alte bunuri si servicii pentru întretinere si functionare	20.01.30	1.620.000	1.620.000	709.807
Reparatii curente	20.02	1.203.000	1.203.000	137.447
Bunuri de natura obiectelor de inventar (cod 20.05.01+20.05.03+20.05.30)	20.05	347.000	319.000	106.343
Alte obiecte de inventar	20.05.30	347.000	319.000	106.343
Deplasari, detasari, transferari (cod 20.06.01+20.06.02)	20.06	150.000	150.000	92.790
Deplasari interne, detașări, transferări	20.06.01	100.000	100.000	92.790
Deplasari în străinătate	20.06.02	50.000	50.000	0
Carti, publicatii si materiale documentare	20.11	17.000	17.000	8.709
Consultanta si expertiza	20.12	505.000	505.000	82.380
Pregatire profesionala	20.13	421.000	421.000	163.403
Protectia muncii	20.14	1.320.000	1.320.000	156.776
Alte cheltuieli (cod 20.30.01 la 20.30.04+20.30.06+20.30.07+20.30.09+20.30.30)	20.30	898.000	898.000	17.002
Reclama si publicitate	20.30.01		0	
Protocol si reprezentare	20.30.02	90.000	90.000	0
Alte cheltuieli cu bunuri si servicii	20.30.30	808.000	808.000	17.002
TITLUL XI ALTE CHELTUIELI (cod 59.01 + 59.02 + 59.08 +59.11 +59.12 +59.15 +59.17 +59.20+59.22 +59.25 +59.30+59.35+59.40)	59	700.000	700.000	301.133
Despăgubiri civile	59.17	500.000	500.000	178.621
Sume aferente persoanelor cu handicap neincadrate	59.40	200.000	200.000	122.512
OPERATIUNI FINANCIARE (cod 80+81)	79	1.332.000	1.332.000	1.332.000
TITLUL XVII RAMBURSARI DE CREDITE (cod 81.01+81.02)	81	1.332.000	1.332.000	1.332.000
Rambursari de credite externe (cod 81.01.01+81.01.02+81.01.05+81.01.06)	81.01	1.332.000	1.332.000	1.332.000
Rambursari de credite aferente datoriei publice externe locale	81.01.05	1.332.000	1.332.000	1.332.000

VIZAT
spre neschimbare,
SECRETAR,

DENUMIREA INDICATORILOR	Cod indicator	Credite bugetare		Plăți efectuate
		Prevederi anuale inițiale	Prevederi anuale finale	
TITLUL XIX PLATI EFECTUATE IN ANII PRECEDENTI SI RECUPERATE IN ANUL CURENT(85.01)	85	0	0	-14.142
Plati efectuate in anii precedenti si recuperate in anul curent (cod 85.01.01)	85.01	0	0	-14.142
Plati efectuate in anii precedenti si recuperate in anul curent în secțiunea de funcționare a bugetului local	85.01.01	0	0	-14.142
SECȚIUNEA DE DEZVOLTARE (cod 51+55+56+58+70+79+85)		6.317.000	4.813.000	1.110.094
TITLUL X Proiecte cu finanțare din fonduri externe nerambursabile aferente cadrului financiar 2014-2020 (cod 58.01 la 58.05+58.11+58.12+58.15+58.16+58.30 la 58.33)	58	1.205.000	1.811.000	136.325
Programe din Fondul European de Dezvoltare Regională (FEDR) (58.01.01 la 58.01.03)	58.01	1.205.000	1.137.000	87.465
Finanțarea națională	58.01.01	1.205.000	1.137.000	87.465
Programe din Fondul Social European (FSE) (58.02.01 la 58.02.03)	58.02	0	674.000	48.860
Finanțarea națională	58.02.01	0	100.000	5.814
Finanțare externă nerambursabilă	58.02.02	0	564.000	43.046
Cheltuieli neeligibile	58.02.03	0	10.000	0
CHELTUIELI DE CAPITAL (cod 71+72+75)	70	5.112.000	3.002.000	973.769
TITLUL XIII ACTIVE NEFINANCIARE (cod 71.01 + 71.03)	71	5.112.000	3.002.000	973.769
Active fixe (cod 71.01.01 la 71.01.03+71.01.30)	71.01	3.803.000	1.973.000	740.480
Construcții	71.01.01	500.000	0	0
Mașini, echipamente si mijloace de transport	71.01.02	364.000	266.000	188.188
Mobilier, aparatură birotică și alte active corporale	71.01.03	870.000	1.038.000	434.528
Alte active fixe	71.01.30	2.069.000	669.000	117.765
Reparații capitale aferente activelor fixe	71.03	1.309.000	1.029.000	233.289

ORDONATOR PRINCIPAL DE CREDITE



DIRECTOR EXECUTIV,
AMARIȚEI FLORENTINA

ȘEF SERVICIU
BUGET LOCAL - CFP,
MITRESCU ANGELA

VIZAT
spre neschimbare,
SECRETAR,

CONTUL DE EXECUȚIE AL BUGETULUI LOCAL AL SECTORULUI 2
PE TITLURI DE CHELTUIELI, ARTICOLE ȘI ALINEATE, PE ANUL 2018
LA 31.12.2018

CAPITOL:51.02
SUBCAPITOL: 51.02.01
PARAGRAF: 51.02.01.03
AUTORITATI EXECUTIVE - DIRECTIA GENERALA DE ADMINISTRARE A PATRIMONIULUI IMOBILIAR SECTOR 2

ANEXA 7

DENUMIREA INDICATORILOR	Cod indicator	Credite bugetare		Plăți efectuate
		Prevederi anuale inițiale	Prevederi anuale finale	
TOTAL CHELTUIELI (SECTIUNEA DE FUNCȚIONARE+SECȚIUNEA DE DEZVOLTARE)		5.998.000	5.835.000	5.453.254
SECȚIUNEA DE FUNCȚIONARE (cod 01+79+85)		5.969.000	5.639.000	5.279.523
CHELTUIELI CURENTE (cod 10+20+30+40+50+51SF+55SF+57+59)	01	5.969.000	5.639.000	5.279.523
TITLUL I CHELTUIELI DE PERSONAL (cod 10.01+10.02+10.03)	10	3.096.000	3.371.000	3.294.760
Cheltuieli salariale in bani (cod 10.01.01 la 10.01.17 +10.01.30)	10.01	2.915.000	3.196.000	3.135.975
Salarii de baza	10.01.01	2.520.000	2.840.000	2.801.245
Sporuri pentru conditii de munca	10.01.05	378.000	338.000	327.245
Indemnizatii platite unor persoane din afara unitatii	10.01.12	3.000	7.000	3.847
Alte drepturi salariale in bani	10.01.30	14.000	11.000	3.638
Cheltuieli salariale in natura (cod 10.02.01 la 10.02.06+10.02.30)	10.02	61.000	61.000	49.800
Vouchere de vacanță	10.02.06	61.000	61.000	49.800
Contributii (cod 10.03.01 la 10.03.08)	10.03	120.000	114.000	108.985
Contributii de asigurari sociale de stat	10.03.01	32.000	31.000	30.491
Contributii de asigurări de somaj	10.03.02	2.000	1.000	966
Contributii de asigurari sociale de sanatate	10.03.03	12.000	11.000	10.045
Contributii de asigurari pentru accidente de munca si boli profesionale	10.03.04	1.000	1.000	290
Contributii pentru concedii si indemnizatii	10.03.06	3.000	2.000	1.642
Cobtributia asiguratorie pentru munca	10.03.07	70.000	68.000	65.551
TITLUL II BUNURI SI SERVICII (cod 20.01 la 20.06+20.09 la 20.16+20.18 la 20.25+20.27+20.30)	20	2.873.000	2.261.000	1.978.401
Bunuri si servicii (cod 20.01.01 la 20.01.09+20.01.30)	20.01	2.544.000	2.135.000	1.903.668

VIZAT
spre neschimbare,
SECRETAR,

DENUMIREA INDICATORILOR	Cod indicator	Credite bugetare		Plăți efectuate
		Prevederi anuale inițiale	Prevederi anuale finale	
Furnituri de birou	20.01.01	90.000	90.000	88.142
Materiale pentru curatenie	20.01.02	9.000	9.000	8.859
Încalzit, iluminat si forta motrica	20.01.03	3.000	3.000	681
Apa, canal si salubritate	20.01.04	5.000	0	0
Carburanti si lubrifianti	20.01.05	25.000	25.000	312
Piese de schimb	20.01.06	5.000	5.000	3.895
Posta, telecomunicatii, radio, tv, internet	20.01.08	30.000	26.000	21.966
Alte bunuri si servicii pentru întretinere si functionare	20.01.30	2.377.000	1.977.000	1.779.813
Reparatii curente	20.02	230.000	0	0
Bunuri de natura obiectelor de inventar (cod 20.05.01+20.05.03+20.05.30)	20.05	28.000	48.000	42.187
Alte obiecte de inventar	20.05.30	28.000	48.000	42.187
Deplasari, detasari, transferari (cod 20.06.01+20.06.02)	20.06	1.000	0	0
Deplasari interne, detașări, transferări	20.06.01	1.000	0	0
Carti, publicatii si materiale documentare	20.11	5.000	5.000	3.772
Pregatire profesionala	20.13	20.000	8.000	5.720
Protectia muncii	20.14	25.000	45.000	14.723
Alte cheltuieli (cod 20.30.01 la 20.30.04+20.30.06+20.30.07+20.30.09+20.30.30)	20.30	20.000	20.000	8.331
Alte cheltuieli cu bunuri si servicii	20.30.30	20.000	20.000	8.331
TITLUL XI ALTE CHELTUIELI (cod 59.01 + 59.02 + 59.08 +59.11 +59.12 +59.15 +59.17 +59.20+59.22 +59.25 +59.30+59.35+59.40)	59	0	7.000	6.362
Despăgubiri civile	59.17	0	7.000	6.362
SECȚIUNEA DE DEZVOLTARE (cod 51+55+56+58+70+79+85)		29.000	196.000	173.731
CHELTUIELI DE CAPITAL (cod 71+72+75)	70	29.000	196.000	173.731
TITLUL XIII ACTIVE NEFINANCIARE (cod 71.01 + 71.03)	71	29.000	196.000	173.731
Active fixe (cod 71.01.01 la 71.01.03+71.01.30)	71.01	29.000	196.000	173.731
Mașini, echipamente si mijloace de transport	71.01.02	0	127.000	122.005
Mobilier, aparatură birotică și alte active corporale	71.01.03	29.000	63.000	46.715
Alte active fixe	71.01.30	0	6.000	5.012

ORDONATOR PRINCIPAL DE CREDITE
PRIMAR,
TOADER MUGUR MIHAI



VIZĂ
spre neschimbare,
SECRETAR,

DIRECTOR EXECUTIV,
AMARIȚEI FLORENTINA

ȘEF SERVICIU
BUGET LOCAL - CFP,
MITRESCU ANGELA

Formular:

CONTUL DE EXECUȚIE AL BUGETULUI LOCAL AL SECTORULUI 2
PE TITLURI DE CHELTUIELI, ARTICOLE ȘI ALINEATE, PE ANUL 2018
LA 31.12.2018

CAPITOL:51.02
SUBCAPITOL: 51.02.01
PARAGRAF: 51.02.01.03
AUTORITATI EXECUTIVE - DIRECTIA VENITURI BUGET LOCAL SECTOR 2

ANEXA 7

lei

DENUMIREA INDICATORILOR	Cod indicator	Credite bugetare		Plăți efectuate
		Prevederi anuale inițiale	Prevederi anuale finale	
TOTAL CHELTUIELI (SECȚIUNEA DE FUNCȚIONARE+SECȚIUNEA DE DEZVOLTARE)		24.951.000	17.087.000	14.686.143
SECȚIUNEA DE FUNCȚIONARE (cod 01+79+85)		18.461.000	16.630.000	14.256.802
CHELTUIELI CURENTE (cod 10+20+30+40+50+51SF+55SF+57+59)	01	18.461.000	16.630.000	14.338.226
TITLUL I CHELTUIELI DE PERSONAL (cod 10.01+10.02+10.03)	10	10.362.000	10.359.000	9.479.155
Cheltuieli salariale in bani (cod 10.01.01 la 10.01.17 +10.01.30)	10.01	9.853.000	9.853.000	9.021.451
Salarii de baza	10.01.01	8.566.000	8.566.000	7.961.259
Sporuri pentru conditii de munca	10.01.05	1.272.000	1.272.000	1.053.017
Indemnizatii platite unor persoane din afara unitatii	10.01.12	4.000	4.000	1.900
Alte drepturi salariale in bani	10.01.30	11.000	11.000	5.275
Cheltuieli salariale in natura (cod 10.02.01 la 10.02.06+10.02.30)	10.02	164.000	164.000	150.450
Vouchere de vacanță	10.02.06	164.000	164.000	150.450
Contributii (cod 10.03.01 la 10.03.08)	10.03	345.000	342.000	307.254
Contributii de asigurari sociale de stat	10.03.01	87.000	87.000	86.820
Contributii de asigurări de somaj	10.03.02	3.000	3.000	2.741
Contributii de asigurari sociale de sanatate	10.03.03	29.000	29.000	28.502
Contributii de asigurari pentru accidente de munca si boli profesionale	10.03.04	1.000	1.000	827
Cobtributia asiguratorie pentru munca	10.03.07	225.000	222.000	188.364

VIZAT
spre neschimbare,
SECRETAR,

DENUMIREA INDICATORILOR	Cod indicator	Credite bugetare		Plăți efectuate
		Prevederi anuale inițiale	Prevederi anuale finale	
TITLUL II BUNURI SI SERVICII (cod 20.01 la 20.06+20.09 la 20.16+20.18 la 20.25+20.27+20.30)	20	8.036.000	6.205.000	4.803.814
Bunuri si servicii (cod 20.01.01 la 20.01.09+20.01.30)	20.01	3.489.000	2.798.000	2.366.558
Furnituri de birou	20.01.01	150.000	150.000	116.662
Materiale pentru curatenie	20.01.02	14.000	34.000	13.484
Încalzit, iluminat si forta motrica	20.01.03	161.000	161.000	117.549
Apa, canal si salubritate	20.01.04	4.000	4.000	3.908
Piese de schimb	20.01.06	103.000	103.000	3.290
Posta, telecomunicatii, radio, tv, internet	20.01.08	64.000	64.000	59.248
Materiale si prestari de servicii cu caracter functional	20.01.09	1.383.000	647.000	520.355
Alte bunuri si servicii pentru întretinere si functionare	20.01.30	1.610.000	1.635.000	1.532.061
Reparatii curente	20.02	50.000	50.000	42.056
Bunuri de natura obiectelor de inventar (cod 20.05.01+20.05.03+20.05.30)	20.05	100.000	100.000	97.499
Alte obiecte de inventar	20.05.30	100.000	100.000	97.499
Deplasari, detasari, transferari (cod 20.06.01+20.06.02)	20.06	10.000	10.000	3.066
Deplasari interne, detașări, transferări	20.06.01	10.000	10.000	3.066
Carti, publicatii si materiale documentare	20.11	5.000	5.000	4.464
Consultanta si expertiza	20.12	205.000	102.000	26.178
Pregatire profesionala	20.13	102.000	102.000	13.903
Protectia muncii	20.14	42.000	24.000	20.171
Cheltuieli judiciare si extrajudiciare derivate din actiuni in reprezentarea intereselor statului, potrivit dispozitiilor legale	20.25	80.000	80.000	62.528
Alte cheltuieli (cod 20.30.01 la 20.30.04+20.30.06+20.30.07+20.30.09+20.30.30)	20.30	3.953.000	2.934.000	2.167.390
Chirii	20.30.04	573.000	573.000	498.601
Alte cheltuieli cu bunuri si servicii	20.30.30	3.380.000	2.361.000	1.668.790
TITLUL XI ALTE CHELTUIELI (cod 59.01 + 59.02 + 59.08 +59.11 +59.12 +59.15 +59.17 +59.20+59.22 +59.25 +59.30+59.35+59.40)	59	63.000	66.000	55.256
Despăgubiri civile	59.17	18.000	18.000	10.036
Sume aferente persoanelor cu handicap neincadrate	59.40	45.000	48.000	45.220
TITLUL XIX PLATI EFECTUATE IN ANII PRECEDENTI SI RECUPERATE IN ANUL CURENT(85.01)	85	0	0	-81.424
Plati efectuate in anii precedenti si recuperate in anul curent (cod 85.01.01)	85.01	0	0	-81.424
Plati efectuate in anii precedenti si recuperate in anul curent în secțiunea de funcționare a bugetului local	85.01.01	0	0	-81.424
SECȚIUNEA DE DEZVOLTARE (cod 51+55+56+58+70+79+85)		6.490.000	457.000	429.340
CHELTUIELI DE CAPITAL (cod 71+72+75)	70	6.490.000	457.000	429.340

VIZAT
spre neschimbare,
SECRETAR,

DENUMIREA INDICATORILOR	Cod indicator	Credite bugetare		Plăți efectuate
		Prevederi anuale inițiale	Prevederi anuale finale	
TITLUL XIII ACTIVE NEFINANCIARE (cod 71.01 + 71.03)	71	6.490.000	457.000	429.340
Active fixe (cod 71.01.01 la 71.01.03+71.01.30)	71.01	6.490.000	457.000	429.340
Construcții	71.01.01	5.806.000	0	0
Mașini, echipamente si mijloace de transport	71.01.02	173.000	165.000	160.800
Alte active fixe	71.01.30	511.000	292.000	268.541

ORDONATOR PRINCIPAL DE CREDITE

PRIMAR,

TOADER MUGUR MIHAIL



DIRECTOR EXECUTIV,
AMARIȚEI FLORENTINA

ȘEF SERVICIU
BUGET LOCAL - CFP,
MITRESCU ANGELA

VIZAT
spre neschimbare,
SĂCĂRETAR,

Formular:

CONTUL DE EXECUȚIE AL BUGETULUI LOCAL AL SECTORULUI 2
PE TITLURI DE CHELTUIELI, ARTICOLE ȘI ALINEATE, PE ANUL 2018
LA 31.12.2018

CAPITOL: 54.02
SUBCAPITOL:
PARAGRAF:
ALTE SERVICII PUBLICE GENERALE

ANEXA 7

lei

DENUMIREA INDICATORILOR	Cod indicator	Credite bugetare		Plăți efectuate
		Prevederi anuale inițiale	Prevederi anuale finale	
TOTAL CHELTUIELI (SECȚIUNEA DE FUNCȚIONARE+SECȚIUNEA DE DEZVOLTARE)		44.277.000	8.972.000	6.446.628
SECȚIUNEA DE FUNCȚIONARE (cod 01+79+85)		43.957.000	8.678.000	6.251.350
CHELTUIELI CURENTE (cod 10+20+30+40+50+51SF+55SF+57+59)	01	43.957.000	8.678.000	6.251.350
TITLUL I CHELTUIELI DE PERSONAL (cod 10.01+10.02+10.03)	10	7.000.000	7.000.000	5.796.805
Cheltuieli salariale in bani (cod 10.01.01 la 10.01.17 +10.01.30)	10.01	6.703.000	6.703.000	5.507.077
Salarii de baza	10.01.01	5.480.000	5.480.000	4.843.605
Sporuri pentru conditii de munca	10.01.05	1.000.000	1.000.000	601.381
Alte drepturi salariale in bani	10.01.30	223.000	223.000	62.091
Cheltuieli salariale in natura (cod 10.02.01 la 10.02.06+10.02.30)	10.02	100.000	100.000	99.750
Vouchere de vacanță	10.02.06	100.000	100.000	99.750
Contributii (cod 10.03.01 la 10.03.08)	10.03	197.000	197.000	189.978
Contributii de asigurari sociale de stat	10.03.01	55.000	55.000	54.366
Contributii de asigurări de somaj	10.03.02	2.000	2.000	1.501
Contributii de asigurari sociale de sanatate	10.03.03	19.000	19.000	18.760
Contributii de asigurari pentru accidente de munca si boli profesionale	10.03.04	1.000	1.000	528
Cobtributia asiguratorie pentru munca	10.03.07	120.000	120.000	114.823
TITLUL II BUNURI SI SERVICII (cod 20.01 la 20.06+20.09 la 20.16+20.18 la 20.25+20.27+20.30)	20	1.500.000	1.528.000	406.665
Bunuri si servicii (cod 20.01.01 la 20.01.09+20.01.30)	20.01	905.000	805.000	282.667
Furnituri de birou	20.01.01	20.000	20.000	17.333
Materiale pentru curatenie	20.01.02	20.000	20.000	12.212

VIZĂȚ
spre neschimbare,
SECRETAR,

DENUMIREA INDICATORILOR	Cod indicator	Credite bugetare		Plăți efectuate
		Prevederi anuale inițiale	Prevederi anuale finale	
Încalzit, iluminat si forta motrica	20.01.03	150.000	150.000	51.916
Apa, canal si salubritate	20.01.04	25.000	25.000	11.249
Carburanti si lubrifianti	20.01.05	20.000	20.000	7.038
Piese de schimb	20.01.06	30.000	30.000	4.609
Posta, telecomunicatii, radio, tv, internet	20.01.08	30.000	60.000	29.960
Materiale si prestari de servicii cu caracter functional	20.01.09	200.000	200.000	36.082
Alte bunuri si servicii pentru întretinere si functionare	20.01.30	410.000	280.000	112.269
Reparatii curente	20.02	250.000	250.000	0
Bunuri de natura obiectelor de inventar (cod 20.05.01+20.05.03+20.05.30)	20.05	10.000	138.000	59.828
Alte obiecte de inventar	20.05.30	10.000	138.000	59.828
Deplasari, detasari, transferari (cod 20.06.01+20.06.02)	20.06	42.000	42.000	4.089
Deplasari interne, detașări, transferări	20.06.01	42.000	42.000	4.089
Pregatire profesionala	20.13	93.000	93.000	11.451
Protectia muncii	20.14	100.000	100.000	39.293
Alte cheltuieli (cod 20.30.01 la 20.30.04+20.30.06+20.30.07+20.30.09+20.30.30)	20.30	100.000	100.000	9.338
Alte cheltuieli cu bunuri si servicii	20.30.30	100.000	100.000	9.338
TITLUL V FONDURI DE REZERVA (cod 50.04)	50	35.307.000	0	0
Fond de rezerva bugetara la dispozitia autorităților locale	50.04	35.307.000	0	0
TITLUL XI ALTE CHELTUIELI (cod 59.01 + 59.02 + 59.08 +59.11 +59.12 +59.15 +59.17 +59.20+59.22 +59.25 +59.30+59.35+59.40)	59	150.000	150.000	47.880
Sume aferente persoanelor cu handicap neincadrate	59.40	150.000	150.000	47.880
SECȚIUNEA DE DEZVOLTARE (cod 51+55+56+58+70+79+85)		320.000	294.000	195.278
CHELTUIELI DE CAPITAL (cod 71+72+75)	70	320.000	294.000	195.278
TITLUL XIII ACTIVE NEFINANCIARE (cod 71.01 + 71.03)	71	320.000	294.000	195.278
Active fixe (cod 71.01.01 la 71.01.03+71.01.30)	71.01	270.000	244.000	195.278
Mobilier, aparatură birotică și alte active corporale	71.01.03	234.000	244.000	195.278
Alte active fixe	71.01.30	36.000	0	0
Reparații capitale aferente activelor fixe	71.03	50.000	50.000	0

ORDONATOR PRINCIPAL DE CREDITE
PRIMAR,
TOADER MUGUR MIHAI



VIZAT
spre neschimbare,
SECRETAR,

DIRECTOR EXECUTIV,
AMARIȚEI FLORENTINA

ȘEF SERVICIU
BUGET LOCAL - CFP,
MITREȘCU ANGELA

Formular:

CONTUL DE EXECUȚIE AL BUGETULUI LOCAL AL SECTORULUI 2
PE TITLURI DE CHELTUIELI, ARTICOLE ȘI ALINEATE, PE ANUL 2018
LA 31.12.2018

CAPITOL: 54.02
SUBCAPITOL: 54.02.05
PARAGRAF:
FONDUL DE REZERVA BUGETARA LA DISPOZITIA AUTORITATILOR LOCALE

ANEXA 7

DENUMIREA INDICATORILOR	Cod indicator	Credite bugetare		Plăți efectuate
		Prevederi anuale inițiale	Prevederi anuale finale	
TOTAL CHELTUIELI (SECTIUNEA DE FUNCȚIONARE+SECTIUNEA DE DEZVOLTARE)		35.307.000	0	0
SECTIUNEA DE FUNCȚIONARE (cod 01+79+85)		35.307.000	0	0
CHELTUIELI CURENTE (cod 10+20+30+40+50+51SF+55SF+57+59)	01	35.307.000	0	0
TITLUL V FONDURI DE REZERVA (cod 50.04)	50	35.307.000	0	0
Fond de rezerva bugetara la dispozitia autorităților locale	50.04	35.307.000	0	0

ORDONATOR PRINCIPAL DE CREDITE

PRIMAR,
TOADER MUGUR MIHAI



DIRECTOR EXECUTIV,
AMARIȚEI FLORENTINA

ȘEF SERVICIU
BUGET LOCAL - CFP,
MITRESCU ANGELA

VIZAT
spre neschimbare,
SECRETAR,

CONTUL DE EXECUȚIE AL BUGETULUI LOCAL AL SECTORULUI 2
PE TITLURI DE CHELTUIELI, ARTICOLE ȘI ALINEATE, PE ANUL 2018
LA 31.12.2018

CAPITOL: 54.02
SUBCAPITOL: 54.02.10
PARAGRAF:
SERVICII PUBLICE COMUNITARE DE EVIDENȚA A PERSOANELOR - PRIMĂRIA SECTOR 2

ANEXA 7

lei

DENUMIREA INDICATORILOR	Cod indicator	Credite bugetare		Plăți efectuate
		Prevederi anuale inițiale	Prevederi anuale finale	
TOTAL CHELTUIELI (SECȚIUNEA DE FUNCȚIONARE+SECȚIUNEA DE DEZVOLTARE)		8.970.000	8.972.000	6.446.628
SECȚIUNEA DE FUNCȚIONARE (cod 01+79+85)		8.650.000	8.678.000	6.251.350
CHELTUIELI CURENTE (cod 10+20+30+40+50+51SF+55SF+57+59)	01	8.650.000	8.678.000	6.251.350
TITLUL I CHELTUIELI DE PERSONAL (cod 10.01+10.02+10.03)	10	7.000.000	7.000.000	5.796.805
Cheltuieli salariale in bani (cod 10.01.01 la 10.01.17 +10.01.30)	10.01	6.703.000	6.703.000	5.507.077
Salarii de baza	10.01.01	5.480.000	5.480.000	4.843.605
Sporuri pentru conditii de munca	10.01.05	1.000.000	1.000.000	601.381
Alte drepturi salariale in bani	10.01.30	223.000	223.000	62.091
Cheltuieli salariale in natura (cod 10.02.01 la 10.02.06+10.02.30)	10.02	100.000	100.000	99.750
Vouchere de vacanță	10.02.06	100.000	100.000	99.750
Contributii (cod 10.03.01 la 10.03.08)	10.03	197.000	197.000	189.978
Contributii de asigurari sociale de stat	10.03.01	55.000	55.000	54.366
Contributii de asigurări de somaj	10.03.02	2.000	2.000	1.501
Contributii de asigurari sociale de sanatate	10.03.03	19.000	19.000	18.760
Contributii de asigurari pentru accidente de munca si boli profesionale	10.03.04	1.000	1.000	528
Cobtributia asiguratorie pentru munca	10.03.07	120.000	120.000	114.823
TITLUL II BUNURI SI SERVICII (cod 20.01 la 20.06+20.09 la 20.16+20.18 la 20.25+20.27+20.30)	20	1.500.000	1.528.000	406.665
Bunuri si servicii (cod 20.01.01 la 20.01.09+20.01.30)	20.01	905.000	805.000	282.667
Furnituri de birou	20.01.01	20.000	20.000	17.333

VIZAT
spre neschimbare,
SECRETAR,

DENUMIREA INDICATORILOR	Cod indicator	Credite bugetare		Plăți efectuate
		Prevederi anuale inițiale	Prevederi anuale finale	
Materiale pentru curatenie	20.01.02	20.000	20.000	12.212
Încalzit, Iluminat si forta motrica	20.01.03	150.000	150.000	51.916
Apa, canal si salubritate	20.01.04	25.000	25.000	11.249
Carburanti si lubrifianti	20.01.05	20.000	20.000	7.038
Piese de schimb	20.01.06	30.000	30.000	4.609
Posta, telecomunicatii, radio, tv, internet	20.01.08	30.000	60.000	29.960
Materiale si prestari de servicii cu caracter functional	20.01.09	200.000	200.000	36.082
Alte bunuri si servicii pentru întretinere si functionare	20.01.30	410.000	280.000	112.269
Reparatii curente	20.02	250.000	250.000	0
Bunuri de natura obiectelor de inventar (cod 20.05.01+20.05.03+20.05.30)	20.05	10.000	138.000	59.828
Alte obiecte de inventar	20.05.30	10.000	138.000	59.828
Deplasari, detasari, transferari (cod 20.06.01+20.06.02)	20.06	42.000	42.000	4.089
Deplasari interne, detașări, transferări	20.06.01	42.000	42.000	4.089
Pregatire profesionala	20.13	93.000	93.000	11.451
Protectia muncii	20.14	100.000	100.000	39.293
Alte cheltuieli (cod 20.30.01 la 20.30.04+20.30.06+20.30.07+20.30.09+20.30.30)	20.30	100.000	100.000	9.338
Alte cheltuieli cu bunuri si servicii	20.30.30	100.000	100.000	9.338
TITLUL XI ALTE CHELTUIELI (cod 59.01 + 59.02 + 59.08 +59.11 +59.12 +59.15 +59.17 +59.20+59.22 +59.25 +59.30+59.35+59.40)	59	150.000	150.000	47.880
Sume aferente persoanelor cu handicap neincadrate	59.40	150.000	150.000	47.880
SECȚIUNEA DE DEZVOLTARE (cod 51+55+56+58+70+79+85)		320.000	294.000	195.278
CHELTUIELI DE CAPITAL (cod 71+72+75)	70	320.000	294.000	195.278
TITLUL XIII ACTIVE NEFINANCIARE (cod 71.01 + 71.03)	71	320.000	294.000	195.278
Active fixe (cod 71.01.01 la 71.01.03+71.01.30)	71.01	270.000	244.000	195.278
Mobilier, aparatură birotică și alte active corporale	71.01.03	234.000	244.000	195.278
Alte active fixe	71.01.30	36.000	0	0
Reparații capitale aferente activelor fixe	71.03	50.000	50.000	0

ORDONATOR PRINCIPAL DE CREDITE
PRIMAR,
TOADER MUGUR MIHAI



VIZAT
spre neschimbare
SECRETAR,

DIRECTOR EXECUTIV,
AMARIȚEI FLORENTINA

ȘEF SERVICIU
BUGET LOCAL - CFP,
MITRESCU ANGELA

CONTUL DE EXECUȚIE AL BUGETULUI LOCAL AL SECTORULUI 2
PE TITLURI DE CHELTUIELI, ARTICOLE ȘI ALINEATE, PE ANUL 2018
LA 31.12.2018

CAPITOL: 55.02

SUBCAPITOL:

PARAGRAF:

TRANZACTII PRIVIND DATORIA PUBLICA SI IMPRUMUTURI

ANEXA 7

DENUMIREA INDICATORILOR	Cod indicator	Credite bugetare		Plăți efectuate
		Prevederi anuale inițiale	Prevederi anuale finale	
TOTAL CHELTUIELI (SECTIUNEA DE FUNCȚIONARE+SECTIUNEA DE DEZVOLTARE)		25.000.000	33.000.000	11.133.539
SECTIUNEA DE FUNCȚIONARE (cod 01+79+85)		25.000.000	33.000.000	11.133.539
CHELTUIELI CURENTE (cod 10+20+30+40+50+51SF+55SF+57+59)	01	25.000.000	33.000.000	11.133.539
TITLUL II BUNURI SI SERVICII (cod 20.01 la 20.06+20.09 la 20.16+20.18 la 20.25+20.27+20.30)	20	3.000.000	5.000.000	447.586
Comisioane si alte costuri aferente imprumuturilor (cod 20.24.01 + 20.24.02)	20.24	3.000.000	5.000.000	447.586
Comisioane si alte costuri aferente imprumuturilor externe	20.24.01	2.000.000	3.000.000	331.286
Comisioane si alte costuri aferente imprumuturilor interne	20.24.02	1.000.000	2.000.000	116.300
TITLUL III DOBANZI (cod 30.01 la 30.03)	30	22.000.000	28.000.000	10.685.953
Dobanzi aferente datoriei publice interne (cod 30.01.01+30.01.02)	30.01	7.000.000	10.000.000	4.392.996
Dobanzi aferente datoriei publice interne directe	30.01.01	7.000.000	10.000.000	4.392.996
Dobanzi aferente datoriei publice externe (cod 30.02.01 la 30.02.03+30.02.05)	30.02	15.000.000	18.000.000	6.292.958
Dobanzi aferente datoriei publice externe directe	30.02.01	15.000.000	18.000.000	6.292.958

ORDONATOR PRINCIPAL DE CREDITE
PRIMAR,
TOADER MUGUR MIHAI



VIZAT
spre neschimbare,
SECRETAR,

DIRECTOR EXECUTIV,
AMARIȚEI FLORENTINA

ȘEF SERVICIU
BUGET LOCAL - CFP,
MITRESCU ANGELA

Formular:

CONTUL DE EXECUȚIE AL BUGETULUI LOCAL AL SECTORULUI 2
PE TITLURI DE CHELTUIELI, ARTICOLE ȘI ALINEATE, PE ANUL 2018
LA 31.12.2018

CAPITOL: 59.02
SUBCAPITOL:
PARAGRAF:
APARARE, ORDINE PUBLICA SI SIGURANTA NATIONALA (CAP. 60.02, 61.02)

ANEXA 7

DENUMIREA INDICATORILOR	Cod indicator	Credite bugetare		Plăți efectuate
		Prevederi anuale inițiale	Prevederi anuale finale	
		lei		
TOTAL CHELTUIELI (SECTIUNEA DE FUNCȚIONARE+SECȚIUNEA DE DEZVOLTARE)		41.762.000	41.673.000	39.640.070
SECȚIUNEA DE FUNCȚIONARE (cod 01+79+85)		40.288.000	40.287.000	38.287.837
CHELTUIELI CURENTE (cod 10+20+30+40+50+51SF+55SF+57+59)	01	40.288.000	40.287.000	38.300.302
TITLUL I CHELTUIELI DE PERSONAL (cod 10.01+10.02+10.03)	10	34.691.000	33.960.000	32.862.789
Cheltuieli salariale in bani (cod 10.01.01 la 10.01.17 +10.01.30)	10.01	27.588.000	27.702.000	26.843.229
Salarii de baza	10.01.01	22.689.000	22.918.000	22.461.931
Sporuri pentru conditii de munca	10.01.05	4.550.000	4.432.000	4.113.807
Alte drepturi salariale in bani	10.01.30	344.000	347.000	267.491
Cheltuieli salariale in natura (cod 10.02.01 la 10.02.06+10.02.30)	10.02	5.722.000	5.202.000	5.080.429
Norme de hrana	10.02.02	5.178.000	4.658.000	4.550.079
Vouchere de vacanță	10.02.06	544.000	544.000	530.350
Contributii (cod 10.03.01 la 10.03.08)	10.03	1.381.000	1.056.000	939.131
Contributii de asigurari sociale de stat	10.03.01	284.000	256.000	254.687
Contributii de asigurări de somaj	10.03.02	9.000	9.000	8.054
Contributii de asigurari sociale de sanatate	10.03.03	100.000	88.000	86.453
Contributii de asigurari pentru accidente de munca si boli profesionale	10.03.04	8.000	6.000	4.201
Contributii pentru concedii si indemnizatii	10.03.06	30.000	27.000	25.802
Cobtributia asiguratorie pentru munca	10.03.07	950.000	670.000	559.934

VIZĂT
spre neschimbare,
SECRETAR,

DENUMIREA INDICATORILOR	Cod indicator	Credite bugetare		Plăți efectuate
		Prevederi anuale inițiale	Prevederi anuale finale	
TITLUL II BUNURI SI SERVICII (cod 20.01 la 20.06+20.09 la 20.16+20.18 la 20.25+20.27+20.30)	20	5.269.000	5.999.000	5.137.994
Bunuri si servicii (cod 20.01.01 la 20.01.09+20.01.30)	20.01	3.937.000	4.350.000	3.668.378
Furnituri de birou	20.01.01	103.000	120.000	118.527
Materiale pentru curatenie	20.01.02	50.000	51.000	50.982
Încalzit, iluminat si forta motrica	20.01.03	434.000	709.000	604.143
Apa, canal si salubritate	20.01.04	54.000	69.000	39.359
Carburanti si lubrifianti	20.01.05	372.000	347.000	320.747
Piese de schimb	20.01.06	286.000	306.000	260.661
Posta, telecomunicatii, radio, tv, internet	20.01.08	230.000	259.000	204.470
Materiale si prestari de servicii cu caracter functional	20.01.09	2.148.000	2.081.000	1.855.569
Alte bunuri si servicii pentru întretinere si functionare	20.01.30	260.000	408.000	213.920
Reparatii curente	20.02	240.000	240.000	156.970
Bunuri de natura obiectelor de inventar (cod 20.05.01+20.05.03+20.05.30)	20.05	585.000	589.000	564.632
Uniforme si echipament	20.05.01	280.000	280.000	276.280
Lenjerie si accesorii de pat	20.05.03	0	0	0
Alte obiecte de inventar	20.05.30	305.000	309.000	288.352
Deplasari, detasari, transferari (cod 20.06.01+20.06.02)	20.06	5.000	5.000	614
Deplasari interne, detașări, transferări	20.06.01	5.000	5.000	614
Carti, publicatii si materiale documentare	20.11	3.000	3.000	38
Consultanta si expertiza	20.12	70.000	70.000	49.980
Pregatire profesionala	20.13	125.000	125.000	118.733
Protectia muncii	20.14	203.000	203.000	196.315
Cheltuieli judiciare si extrajudiciare derivate din actiuni in reprezentarea intereselor statului, potrivit dispozitiilor legale	20.25	1.000	1.000	0
Alte cheltuieli (cod 20.30.01 la 20.30.04+20.30.06+20.30.07+20.30.09+20.30.30)	20.30	95.000	408.000	377.427
Prime de asigurare non-viata	20.30.03	65.000	65.000	37.043
Alte cheltuieli cu bunuri si servicii	20.30.30	30.000	343.000	340.384
TITLUL XI ALTE CHELTUIELI (cod 59.01 + 59.02 + 59.08 +59.11 +59.12 +59.15 +59.17 +59.20+59.22 +59.25 +59.30+59.35+59.40)	59	328.000	328.000	299.519
Sume aferente persoanelor cu handicap neincadrate	59.40	320.000	320.000	296.899
TITLUL XIX PLATI EFECTUATE IN ANII PRECEDENTI SI RECUPERATE IN ANUL CURENT(85.01)	85	0	0	-12.465
Plati efectuate in anii precedenti si recuperate in anul curent (cod 85.01.01)	85.01	0	0	-12.465
Plati efectuate in anii precedenti si recuperate in anul curent în secțiunea de funcționare a bugetului local	85.01.01	0	0	-12.465

VIZAT
spre neschimbare,
SECRETAR,

DENUMIREA INDICATORILOR	Cod indicator	Credite bugetare		Plăți efectuate
		Prevederi anuale inițiale	Prevederi anuale finale	
SECȚIUNEA DE DEZVOLTARE (cod 51+55+56+58+70+79+85)		1.474.000	1.386.000	1.352.233
CHELTUIELI DE CAPITAL (cod 71+72+75)	70	1.474.000	1.386.000	1.352.233
TITLUL XIII ACTIVE NEFINANCIARE (cod 71.01 + 71.03)	71	1.474.000	1.386.000	1.352.233
Active fixe (cod 71.01.01 la 71.01.03+71.01.30)	71.01	1.474.000	1.386.000	1.352.233
Mașini, echipamente si mijloace de transport	71.01.02	160.000	116.000	95.823
Mobilier, aparatură birotică și alte active corporale	71.01.03	102.000	102.000	97.823
Alte active fixe	71.01.30	1.212.000	1.168.000	1.158.588

ORDONATOR PRINCIPAL DE CREDITE

PRIMAR
TOADER MUGUR MIHAI



DIRECTOR EXECUTIV,
AMARIȚEI FLORENTINA

ȘEF SERVICIU
BUGET LOCAL - CFP,
MITRESCU ANGELA

VIZAT
spre neschimbare,
SECRETAR,

CONTUL DE EXECUȚIE AL BUGETULUI LOCAL AL SECTORULUI 2
PE TITLURI DE CHELTUIELI, ARTICOLE ȘI ALINEATE, PE ANUL 2018
LA 31.12.2018

CAPITOL: 60.02
SUBCAPITOL: 60.02.02
PARAGRAF:
APARARE NATIONALA - CENTRUL MILITAR SECTOR 2

ANEXA 7

lei

DENUMIREA INDICATORILOR	Cod indicator	Credite bugetare		Plăți efectuate
		Prevederi anuale inițiale	Prevederi anuale finale	
TOTAL CHELTUIELI (SECTIUNEA DE FUNCȚIONARE+SECȚIUNEA DE DEZVOLTARE)		802.000	962.000	379.442
SECȚIUNEA DE FUNCȚIONARE (cod 01+79+85)		700.000	860.000	281.619
CHELTUIELI CURENTE (cod 10+20+30+40+50+51SF+55SF+57+59)	01	700.000	860.000	281.619
TITLUL II BUNURI SI SERVICII (cod 20.01 la 20.06+20.09 la 20.16+20.18 la 20.25+20.27+20.30)	20	700.000	860.000	281.619
Bunuri si servicii (cod 20.01.01 la 20.01.09+20.01.30)	20.01	450.000	585.000	133.325
Furnituri de birou	20.01.01	3.000	3.000	2.245
Materiale pentru curatenie	20.01.02	2.000	3.000	2.984
Încalzit, iluminat si forta motrica	20.01.03	84.000	79.000	54.634
Apa, canal si salubritate	20.01.04	12.000	12.000	2.161
Carburanti si lubrifianti	20.01.05	11.000	21.000	6.524
Piese de schimb	20.01.06	36.000	36.000	3.155
Posta, telecomunicatii, radio, tv, internet	20.01.08	30.000	29.000	11.005
Materiale si prestari de servicii cu caracter functional	20.01.09	204.000	184.000	10.124
Alte bunuri si servicii pentru întreținere si functionare	20.01.30	68.000	218.000	40.493
Reparatii curente	20.02	220.000	220.000	136.990
Bunuri de natura obiectelor de inventar (cod 20.05.01+20.05.03+20.05.30)	20.05	5.000	30.000	10.179
Alte obiecte de inventar	20.05.30	5.000	30.000	10.179
Carti, publicatii si materiale documentare	20.11	2.000	2.000	0

VIZAT
spre neschimbare,
SECRETAR,

DENUMIREA INDICATORILOR	Cod indicator	Credite bugetare		Plăți efectuate
		Prevederi anuale inițiale	Prevederi anuale finale	
Consultanta si expertiza	20.12	20.000	20.000	0
Protectia muncii	20.14	3.000	3.000	1.126
SECȚIUNEA DE DEZVOLTARE (cod 51+55+56+58+70+79+85)		102.000	102.000	97.823
CHELTUIELI DE CAPITAL (cod 71+72+75)	70	102.000	102.000	97.823
TITLUL XIII ACTIVE NEFINANCIARE (cod 71.01 + 71.03)	71	102.000	102.000	97.823
Active fixe (cod 71.01.01 la 71.01.03+71.01.30)	71.01	102.000	102.000	97.823
Mobilier, aparatură birotică și alte active corporale	71.01.03	102.000	102.000	97.823

ORDONATOR PRINCIPAL DE CREDITE

PRIMAR,
TOADER MUGUR MIHAI



DIRECTOR EXECUTIV,
AMARIȚEI FLORENTINA

ȘEF SERVICIU
BUGET LOCAL - CFP,
MITRESCU ANGELA

VIZAT
spre neschimbare,
SECRETAR,

CONTUL DE EXECUȚIE AL BUGETULUI LOCAL AL SECTORULUI 2
PE TITLURI DE CHELTUIELI, ARTICOLE ȘI ALINEATE, PE ANUL 2018
LA 31.12.2018

CAPITOL: 61.02
SUBCAPITOL:
PARAGRAF:
ORDINE PUBLICA SI SIGURANTA NATIONALA

ANEXA 7

lei

DENUMIREA INDICATORILOR	Cod indicator	Credite bugetare		Plăți efectuate
		Prevederi anuale inițiale	Prevederi anuale finale	
TOTAL CHELTUIELI (SECȚIUNEA DE FUNCȚIONARE+SECȚIUNEA DE DEZVOLTARE)		40.960.000	40.711.000	39.260.628
SECȚIUNEA DE FUNCȚIONARE (cod 01+79+85)		39.588.000	39.427.000	38.006.217
CHELTUIELI CURENTE (cod 10+20+30+40+50+51SF+55SF+57+59)	01	39.588.000	39.427.000	38.018.683
TITLUL I CHELTUIELI DE PERSONAL (cod 10.01+10.02+10.03)	10	34.691.000	33.960.000	32.862.789
Cheltuieli salariale in bani (cod 10.01.01 la 10.01.17 +10.01.30)	10.01	27.588.000	27.702.000	26.843.229
Salarii de baza	10.01.01	22.689.000	22.918.000	22.461.931
Sporuri pentru conditii de munca	10.01.05	4.550.000	4.432.000	4.113.807
Alte drepturi salariale in bani	10.01.30	344.000	347.000	267.491
Cheltuieli salariale in natura (cod 10.02.01 la 10.02.06+10.02.30)	10.02	5.722.000	5.202.000	5.080.429
Norme de hrana	10.02.02	5.178.000	4.658.000	4.550.079
Vouchere de vacanță	10.02.06	544.000	544.000	530.350
Contributii (cod 10.03.01 la 10.03.08)	10.03	1.381.000	1.056.000	939.131
Contributii de asigurari sociale de stat	10.03.01	284.000	256.000	254.687
Contributii de asigurări de somaj	10.03.02	9.000	9.000	8.054
Contributii de asigurari sociale de sanatate	10.03.03	100.000	88.000	86.453
Contributii de asigurari pentru accidente de munca si boli profesionale	10.03.04	8.000	6.000	4.201
Contributii pentru concedii si indemnizatii	10.03.06	30.000	27.000	25.802

VIZAT
spre neschimbare,
SECRETAR,

DENUMIREA INDICATORILOR	Cod indicator	Credite bugetare		Plăți efectuate
		Prevederi anuale inițiale	Prevederi anuale finale	
Cobtributia asiguratorie pentru munca	10.03.07	950.000	670.000	559.934
TITLUL II BUNURI SI SERVICII (cod 20.01 la 20.06+20.09 la 20.16+20.18 la 20.25+20.27+20.30)	20	4.569.000	5.139.000	4.856.375
Bunuri si servicii (cod 20.01.01 la 20.01.09+20.01.30)	20.01	3.487.000	3.765.000	3.535.053
Furnituri de birou	20.01.01	100.000	117.000	116.282
Materiale pentru curatenie	20.01.02	48.000	48.000	47.998
Încalzit, Iluminat si forta motrica	20.01.03	350.000	630.000	549.509
Apa, canal si salubritate	20.01.04	42.000	57.000	37.197
Carburanti si lubrifianti	20.01.05	361.000	326.000	314.223
Piese de schimb	20.01.06	250.000	270.000	257.507
Posta, telecomunicatii, radio, tv, internet	20.01.08	200.000	230.000	193.464
Materiale si prestari de servicii cu caracter functional	20.01.09	1.944.000	1.897.000	1.845.445
Alte bunuri si servicii pentru întretinere si functionare	20.01.30	192.000	190.000	173.427
Reparatii curente	20.02	20.000	20.000	19.980
Medicamente si materiale sanitare (cod 20.04.01 la 20.04.04)	20.04	5.000	5.000	4.907
Materiale sanitare	20.04.02	5.000	5.000	4.907
Bunuri de natura obiectelor de inventar (cod 20.05.01+20.05.03+20.05.30)	20.05	580.000	559.000	554.453
Uniforme si echipament	20.05.01	280.000	280.000	276.280
Alte obiecte de inventar	20.05.30	300.000	279.000	278.173
Deplasari, detasari, transferari (cod 20.06.01+20.06.02)	20.06	5.000	5.000	614
Deplasari interne, detașări, transferări	20.06.01	5.000	5.000	614
Carti, publicatii si materiale documentare	20.11	1.000	1.000	38
Consultanta si expertiza	20.12	50.000	50.000	49.980
Pregatire profesionala	20.13	125.000	125.000	118.733
Protectia muncii	20.14	200.000	200.000	195.189
Cheltuieli judiciare si extrajudiciare derivate din actiuni in reprezentarea intereselor statului, potrivit dispozitiilor legale	20.25	1.000	1.000	0
Alte cheltuieli (cod 20.30.01 la 20.30.04+20.30.06+20.30.07+20.30.09+20.30.30)	20.30	95.000	408.000	377.427
Prime de asigurare non-viata	20.30.03	65.000	65.000	37.043
Alte cheltuieli cu bunuri si servicii	20.30.30	30.000	343.000	340.384
TITLUL XI ALTE CHELTUIELI (cod 59.01 + 59.02 + 59.08 +59.11 +59.12 +59.15 +59.17 +59.20+59.22 +59.25 +59.30+59.35+59.40)	59	328.000	328.000	299.519
Despăgubiri civile	59.17	8.000	8.000	2.620
Sume aferente persoanelor cu handicap neincadrate	59.40	320.000	320.000	296.899

VIZAT
spre neschimbare,
SECRETAR,

DENUMIREA INDICATORILOR	Cod indicator	Credite bugetare		Plăți efectuate
		Prevederi anuale inițiale	Prevederi anuale finale	
TITLUL XIX PLATI EFECTUATE IN ANII PRECEDENTI SI RECUPERATE IN ANUL CURENT(85.01)	85	0	0	-12.465
Plati efectuate in anii precedenti si recuperate in anul curent (cod 85.01.01)	85.01	0	0	-12.465
Plati efectuate in anii precedenti si recuperate in anul curent în secțiunea de funcționare a bugetului local	85.01.01	0	0	-12.465
SECȚIUNEA DE DEZVOLTARE (cod 51+55+56+58+70+79+85)		1.372.000	1.284.000	1.254.411
CHELTUIELI DE CAPITAL (cod 71+72+75)	70	1.372.000	1.284.000	1.254.411
TITLUL XIII ACTIVE NEFINANCIARE (cod 71.01 + 71.03)	71	1.372.000	1.284.000	1.254.411
Active fixe (cod 71.01.01 la 71.01.03+71.01.30)	71.01	1.372.000	1.284.000	1.254.411
Mașini, echipamente si mijloace de transport	71.01.02	160.000	116.000	95.823
Alte active fixe	71.01.30	1.212.000	1.168.000	1.158.588

ORDONATOR PRINCIPAL DE CREDITE
PRIMAR,
TOADER MUGUR MIHAI



DIRECTOR EXECUTIV,
AMARIȚEI FLORENTINA

ȘEF SERVICIU
BUGET LOCAL - CFP,
MITRESCU ANGELA

VIZAT
spre neschimbare,
SECRETAR,

CONTUL DE EXECUȚIE AL BUGETULUI LOCAL AL SECTORULUI 2
PE TITLURI DE CHELTUIELI, ARTICOLE ȘI ALINEATE, PE ANUL 2018
LA 31.12.2018

CAPITOL: 61.02
SUBCAPITOL: 61.02.03
PARAGRAF:
ORDINE PUBLICA

ANEXA 7

lei

DENUMIREA INDICATORILOR	Cod indicator	Credite bugetare		Plăți efectuate
		Prevederi anuale inițiale	Prevederi anuale finale	
TOTAL CHELTUIELI (SECTIUNEA DE FUNCȚIONARE+SECȚIUNEA DE DEZVOLTARE)		40.750.000	40.545.000	39.144.237
SECȚIUNEA DE FUNCȚIONARE (cod 01+79+85)		39.538.000	39.377.000	37.985.649
CHELTUIELI CURENTE (cod 10+20+30+40+50+51SF+55SF+57+59)	01	39.538.000	39.377.000	37.998.114
TITLUL I CHELTUIELI DE PERSONAL (cod 10.01+10.02+10.03)	10	34.691.000	33.960.000	32.862.789
Cheltuieli salariale in bani (cod 10.01.01 la 10.01.17 +10.01.30)	10.01	27.588.000	27.702.000	26.843.229
Salarii de baza	10.01.01	22.689.000	22.918.000	22.461.931
Sporuri pentru conditii de munca	10.01.05	4.550.000	4.432.000	4.113.807
Alte drepturi salariale in bani	10.01.30	344.000	347.000	267.491
Cheltuieli salariale in natura (cod 10.02.01 la 10.02.06+10.02.30)	10.02	5.722.000	5.202.000	5.080.429
Norme de hrana	10.02.02	5.178.000	4.658.000	4.550.079
Vouchere de vacanță	10.02.06	544.000	544.000	530.350
Contributii (cod 10.03.01 la 10.03.08)	10.03	1.381.000	1.056.000	939.131
Contributii de asigurari sociale de stat	10.03.01	284.000	256.000	254.687
Contributii de asigurări de somaj	10.03.02	9.000	9.000	8.054
Contributii de asigurari sociale de sanatate	10.03.03	100.000	88.000	86.453
Contributii de asigurari pentru accidente de munca si boli profesionale	10.03.04	8.000	6.000	4.201
Contributii pentru concedii si indemnizatii	10.03.06	30.000	27.000	25.802
Cobtributia asiguratorie pentru munca	10.03.07	950.000	670.000	559.934

VIZAT
spre neschimbare,
SECRETAR,

DENUMIREA INDICATORILOR	Cod indicator	Credite bugetare		Plăți efectuate
		Prevederi anuale inițiale	Prevederi anuale finale	
TITLUL II BUNURI SI SERVICII (cod 20.01 la 20.06+20.09 la 20.16+20.18 la 20.25+20.27+20.30)	20	4.519.000	5.089.000	4.835.806
Bunuri si servicii (cod 20.01.01 la 20.01.09+20.01.30)	20.01	3.437.000	3.715.000	3.514.484
Furnituri de birou	20.01.01	100.000	117.000	116.282
Materiale pentru curatenie	20.01.02	48.000	48.000	47.998
Încalzit, Iluminat si forta motrica	20.01.03	350.000	630.000	549.509
Apa, canal si salubritate	20.01.04	42.000	57.000	37.197
Carburanti si lubrifianti	20.01.05	350.000	315.000	314.223
Piese de schimb	20.01.06	250.000	265.000	257.507
Posta, telecomunicatii, radio, tv, internet	20.01.08	200.000	230.000	193.464
Materiale si prestari de servicii cu caracter functional	20.01.09	1.905.000	1.873.000	1.832.812
Alte bunuri si servicii pentru întretinere si functionare	20.01.30	192.000	180.000	165.492
Reparatii curente	20.02	20.000	20.000	19.980
Medicamente si materiale sanitare (cod 20.04.01 la 20.04.04)	20.04	5.000	5.000	4.907
Materiale sanitare	20.04.02	5.000	5.000	4.907
Bunuri de natura obiectelor de inventar (cod 20.05.01+20.05.03+20.05.30)	20.05	580.000	559.000	554.453
Uniforme si echipament	20.05.01	280.000	280.000	276.280
Alte obiecte de inventar	20.05.30	300.000	279.000	278.173
Deplasari, detasari, transferari (cod 20.06.01+20.06.02)	20.06	5.000	5.000	614
Deplasari interne, detașări, transferări	20.06.01	5.000	5.000	614
Deplasari în străinătate	20.06.02	0	0	0
Carti, publicatii si materiale documentare	20.11	1.000	1.000	38
Consultanta si expertiza	20.12	50.000	50.000	49.980
Pregatire profesionala	20.13	125.000	125.000	118.733
Protectia muncii	20.14	200.000	200.000	195.189
Cheltuieli judiciare si extrajudiciare derivate din actiuni in reprezentarea intereselor statului, potrivit dispozitiilor legale	20.25	1.000	1.000	0
Alte cheltuieli (cod 20.30.01 la 20.30.04+20.30.06+20.30.07+20.30.09+20.30.30)	20.30	95.000	408.000	377.427
Prime de asigurare non-viata	20.30.03	65.000	65.000	37.043
Alte cheltuieli cu bunuri si servicii	20.30.30	30.000	343.000	340.384
TITLUL XI ALTE CHELTUIELI (cod 59.01 + 59.02 + 59.08 +59.11 +59.12 +59.15 +59.17 +59.20+59.22 +59.25 +59.30+59.35+59.40)	59	328.000	328.000	299.519
Despăgubiri civile	59.17	8.000	8.000	2.620
Sume aferente persoanelor cu handicap neincadrate	59.40	320.000	320.000	296.899
TITLUL XIX PLATI EFECTUATE IN ANII PRECEDENTI SI RECUPERATE IN ANII CURENT(85.01)	85	0	0	-12.465

VIZAT
spre neschimbare,
SECRETAR,

DENUMIREA INDICATORILOR	Cod indicator	Credite bugetare		Plăți efectuate
		Prevederi anuale inițiale	Prevederi anuale finale	
Plati efectuate in anii precedenti si recuperate in anul curent (cod 85.01.01)	85.01	0	0	-12.465
Plati efectuate in anii precedenti si recuperate in anul curent în secțiunea de funcționare a bugetului local	85.01.01	0	0	-12.465
SECȚIUNEA DE DEZVOLTARE (cod 51+55+56+58+70+79+85)		1.212.000	1.168.000	1.158.588
CHELTUIELI DE CAPITAL (cod 71+72+75)	70	1.212.000	1.168.000	1.158.588
TITLUL XIII ACTIVE NEFINANCIARE (cod 71.01 + 71.03)	71	1.212.000	1.168.000	1.158.588
Active fixe (cod 71.01.01 la 71.01.03+71.01.30)	71.01	1.212.000	1.168.000	1.158.588
Alte active fixe	71.01.30	1.212.000	1.168.000	1.158.588

ORDONATOR PRINCIPAL DE CREDITE
PRIMAR,
TOADER MUGUR MIHAI



DIRECTOR EXECUTIV,
AMARIȚEI FLORENTINA

ȘEF SERVICIU
BUGET LOCAL - CFP,
MITRESCU ANGELA

VIZAT
spre neschimbare,
SECRETAR,

Formular:

CONTUL DE EXECUȚIE AL BUGETULUI LOCAL AL SECTORULUI 2
PE TITLURI DE CHELTUIELI, ARTICOLE ȘI ALINEATE, PE ANUL 2018
LA 31.12.2018

CAPITOL: 61.02
SUBCAPITOL: 61.02.03
PARAGRAF: 61.02.03.04
POLITIA LOCALA SECTOR 2

ANEXA 7

lei

DENUMIREA INDICATORILOR	Cod indicator	Credite bugetare		Plăți efectuate
		Prevederi anuale inițiale	Prevederi anuale finale	
TOTAL CHELTUIELI (SECTIUNEA DE FUNCȚIONARE+SECTIUNEA DE DEZVOLTARE)		40.750.000	40.545.000	39.144.237
SECTIUNEA DE FUNCȚIONARE (cod 01+79+85)		39.538.000	39.377.000	37.985.649
CHELTUIELI CURENTE (cod 10+20+30+40+50+51SF+55SF+57+59)	01	39.538.000	39.377.000	37.998.114
TITLUL I CHELTUIELI DE PERSONAL (cod 10.01+10.02+10.03)	10	34.691.000	33.960.000	32.862.789
Cheltuieli salariale in bani (cod 10.01.01 la 10.01.17 +10.01.30)	10.01	27.588.000	27.702.000	26.843.229
Salarii de baza	10.01.01	22.689.000	22.918.000	22.461.931
Sporuri pentru conditii de munca	10.01.05	4.550.000	4.432.000	4.113.807
Indemnizatii de delegare	10.01.13	5.000	5.000	0
Alte drepturi salariale in bani	10.01.30	344.000	347.000	267.491
Cheltuieli salariale in natura (cod 10.02.01 la 10.02.06+10.02.30)	10.02	5.722.000	5.202.000	5.080.429
Norme de hrana	10.02.02	5.178.000	4.658.000	4.550.079
Vouchere de vacanță	10.02.06	544.000	544.000	530.350
Contributii (cod 10.03.01 la 10.03.08)	10.03	1.381.000	1.056.000	939.131
Contributii de asigurari sociale de stat	10.03.01	284.000	256.000	254.687
Contributii de asigurări de somaj	10.03.02	9.000	9.000	8.054
Contributii de asigurari sociale de sanatate	10.03.03	100.000	88.000	86.453
Contributii de asigurari pentru accidente de munca si boli profesionale	10.03.04	8.000	6.000	4.201
Contributii pentru concedii si indemnizatii	10.03.06	30.000	27.000	25.802

VIZAT
spre neschimbare,
SECRETAR,

DENUMIREA INDICATORILOR	Cod indicator	Credite bugetare		Plăți efectuate
		Prevederi anuale inițiale	Prevederi anuale finale	
Cobributia asiguratorie pentru munca	10.03.07	950.000	670.000	559.934
TITLUL II BUNURI SI SERVICII (cod 20.01 la 20.06+20.09 la 20.16+20.18 la 20.25+20.27+20.30)	20	4.519.000	5.089.000	4.835.805,92
Bunuri si servicii (cod 20.01.01 la 20.01.09+20.01.30)	20.01	3.437.000	3.715.000	3.514.484
Furnituri de birou	20.01.01	100.000	117.000	116.282
Materiale pentru curatenie	20.01.02	48.000	48.000	47.998
Încalzit, Iluminat si forta motrica	20.01.03	350.000	630.000	549.509
Apa, canal si salubritate	20.01.04	42.000	57.000	37.197
Carburanti si lubrifianti	20.01.05	350.000	315.000	314.223
Piese de schimb	20.01.06	250.000	265.000	257.507
Posta, telecomunicatii, radio, tv, internet	20.01.08	200.000	230.000	193.464
Materiale si prestari de servicii cu caracter functional	20.01.09	1.905.000	1.873.000	1.832.812
Alte bunuri si servicii pentru întretinere si functionare	20.01.30	192.000	180.000	165.492
Reparatii curente	20.02	20.000	20.000	19.980
Medicamente si materiale sanitare (cod 20.04.01 la 20.04.04)	20.04	5.000	5.000	4.907
Materiale sanitare	20.04.02	5.000	5.000	4.907
Bunuri de natura obiectelor de inventar (cod 20.05.01+20.05.03+20.05.30)	20.05	580.000	559.000	554.453
Uniforme si echipament	20.05.01	280.000	280.000	276.280
Alte obiecte de inventar	20.05.30	300.000	279.000	278.173
Deplasari, detasari, transferari (cod 20.06.01+20.06.02)	20.06	5.000	5.000	614
Deplasari interne, detașări, transferări	20.06.01	5.000	5.000	614
Carti, publicatii si materiale documentare	20.11	1.000	1.000	38
Consultanta si expertiza	20.12	50.000	50.000	49.980
Pregatire profesionala	20.13	125.000	125.000	118.733
Protectia muncii	20.14	200.000	200.000	195.189
Cheltuieli judiciare si extrajudiciare derivate din actiuni in reprezentarea intereselor statului, potrivit dispozitiilor legale	20.25	1.000	1.000	0
Alte cheltuieli (cod 20.30.01 la 20.30.04+20.30.06+20.30.07+20.30.09+20.30.30)	20.30	95.000	408.000	377.427
Prime de asigurare non-viata	20.30.03	65.000	65.000	37.043
Alte cheltuieli cu bunuri si servicii	20.30.30	30.000	343.000	340.384
TITLUL XI ALTE CHELTUIELI (cod 59.01 + 59.02 + 59.08 +59.11 +59.12 +59.15 +59.17 +59.20+59.22 +59.25 +59.30+59.35+59.40)	59	328.000	328.000	299.519
Despăgubiri civile	59.17	8.000	8.000	2.620
Sume aferente persoanelor cu handicap neincadrate	59.40	320.000	320.000	296.899

VIZAT
spre neschimbare,
SECRETAR,

DENUMIREA INDICATORILOR	Cod indicator	Credite bugetare		Plăți efectuate
		Prevederi anuale inițiale	Prevederi anuale finale	
TITLUL XIX PLATI EFECTUATE IN ANII PRECEDENTI SI RECUPERATE IN ANUL CURENT(85.01)	85	0	0	-12.465
Plati efectuate in anii precedenti si recuperate in anul curent (cod 85.01.01)	85.01	0	0	-12.465
Plati efectuate in anii precedenti si recuperate in anul curent în secțiunea de funcționare a bugetului local	85.01.01		0	-12.465
SECȚIUNEA DE DEZVOLTARE (cod 51+55+56+58+70+79+85)		1.212.000	1.168.000	1.158.588
CHELTUIELI DE CAPITAL (cod 71+72+75)	70	1.212.000	1.168.000	1.158.588
TITLUL XIII ACTIVE NEFINANCIARE (cod 71.01 + 71.03)	71	1.212.000	1.168.000	1.158.588
Active fixe (cod 71.01.01 la 71.01.03+71.01.30)	71.01	1.212.000	1.168.000	1.158.588
Alte active fixe	71.01.30	1.212.000	1.168.000	1.158.588

ORDONATOR PRINCIPAL DE CREDITE

PRIMAR,
TOADER MUGUR MIHAI



DIRECTOR EXECUTIV,
AMARITEI FLORENTINA

ȘEF SERVICIU
BUGET LOCAL - CFP,
MITRESCU ANGELA

VIZAT
spre neschimbare,
SECRETAR,

Formular:

CONTUL DE EXECUȚIE AL BUGETULUI LOCAL AL SECTORULUI 2
PE TITLURI DE CHELTUIELI, ARTICOLE ȘI ALINEATE, PE ANUL 2018
LA 31.12.2018

CAPITOL: 61.02
SUBCAPITOL: 61.02.05
PARAGRAF:
PROTECTIA CIVILA SI PROTECTIA CONTRA INCENDIILOR - PRIMARIA SECTOR 2

ANEXA 7

lei

DENUMIREA INDICATORILOR	Cod indicator	Credite bugetare		Plăți efectuate
		Prevederi anuale inițiale	Prevederi anuale finale	
TOTAL CHELTUIELI (SECTIUNEA DE FUNCȚIONARE+SECTIUNEA DE DEZVOLTARE)		210.000	166.000	116.392
SECTIUNEA DE FUNCȚIONARE (cod 01+79+85)		50.000	50.000	20.569
CHELTUIELI CURENTE (cod 10+20+30+40+50+51SF+55SF+57+59)	01	50.000	50.000	20.569
TITLUL II BUNURI SI SERVICII (cod 20.01 la 20.06+20.09 la 20.16+20.18 la 20.25+20.27+20.30)	20	50.000	50.000	20.569
Bunuri si servicii (cod 20.01.01 la 20.01.09+20.01.30)	20.01	50.000	50.000	20.569
Carburanti si lubrifianti	20.01.05	11.000	11.000	0
Piese de schimb	20.01.06	0	5.000	0
Materiale si prestari de servicii cu caracter functional	20.01.09	39.000	24.000	12.633
Alte bunuri si servicii pentru intretinere si functionare	20.01.30	0	10.000	7.936
SECTIUNEA DE DEZVOLTARE (cod 51+55+56+58+70+79+85)		160.000	116.000	95.823
CHELTUIELI DE CAPITAL (cod 71+72+75)	70	160.000	116.000	95.823
TITLUL XIII ACTIVE NEFINANCIARE (cod 71.01 + 71.03)	71	160.000	116.000	95.823
Active fixe (cod 71.01.01 la 71.01.03+71.01.30)	71.01	160.000	116.000	95.823
Mașini, echipamente si mijloace de transport	71.01.02	160.000	116.000	95.823

ORDONATOR PRINCIPAL DE CREDITE
PRIMAR,
TOADER MUGUR MIHAI



VIZAT
spre neschimbare,
SECRETAR,

DIRECTOR EXECUTIV,
AMARIȚEI FLORENTINA

ȘEF SERVICIU
BUGET LOCAL- CFP,
MITRESCU ANGELA

CONTUL DE EXECUȚIE AL BUGETULUI LOCAL AL SECTORULUI 2
PE TITLURI DE CHELTUIELI, ARTICOLE ȘI ALINEATE, PE ANUL 2018
LA 31.12.2018

CAPITOL: 63.02
SUBCAPITOL:
PARAGRAF:
CHELTUIELI SOCIAL-CULTURALE (CAP. 65.02, 66.02, 67.02, 68.02)

ANEXA 7

lei

DENUMIREA INDICATORILOR	Cod indicator	Credite bugetare		Plăți efectuate
		Prevederi anuale inițiale	Prevederi anuale finale	
TOTAL CHELTUIELI (SECȚIUNEA DE FUNCȚIONARE+SECȚIUNEA DE DEZVOLTARE)		532.313.000	542.237.000	486.785.956
SECȚIUNEA DE FUNCȚIONARE (cod 01+79+85)		501.877.000	496.670.000	453.660.977
CHELTUIELI CURENTE (cod 10+20+30+40+50+51SF+55SF+57+59)	01	491.977.000	486.770.000	447.362.840
TITLUL I CHELTUIELI DE PERSONAL (cod 10.01+10.02+10.03)	10	88.732.000	87.308.000	85.342.605
Cheltuieli salariale in bani (cod 10.01.01 la 10.01.17 +10.01.30)	10.01	83.163.000	82.011.000	80.279.954
Salarii de baza	10.01.01	75.445.000	68.146.000	67.340.481
Sporuri pentru conditii de munca	10.01.05	6.775.000	11.921.000	11.392.398
Indemnizatii platite unor persoane din afara unitatii	10.01.12	118.000	218.000	206.276
Alte drepturi salariale in bani	10.01.30	825.000	1.711.000	1.331.614
Cheltuieli salariale in natura (cod 10.02.01 la 10.02.06+10.02.30)	10.02	2.642.000	2.141.000	2.118.550
Vouchere de vacanță	10.02.06	2.642.000	2.141.000	2.118.550
Contributii (cod 10.03.01 la 10.03.08)	10.03	2.927.000	3.156.000	2.944.101
Contributii de asigurari sociale de stat	10.03.01	750.000	912.000	900.206
Contributii de asigurări de somaj	10.03.02	30.000	45.000	25.891
Contributii de asigurari sociale de sanatate	10.03.03	252.000	304.000	292.277
Contributii de asigurari pentru accidente de munca si boli profesionale	10.03.04	17.000	25.000	9.045
Contributii pentru concedii si indemnizatii	10.03.06	46.000	52.000	41.641
Cobtributia asiguratorie pentru munca	10.03.07	1.832.000	1.818.000	1.675.041

VIZAT
spre neschimbare,
SECRETAR,

DENUMIREA INDICATORILOR	Cod indicator	Credite bugetare		Plăți efectuate
		Prevederi anuale inițiale	Prevederi anuale finale	
TITLUL II BUNURI SI SERVICII (cod 20.01 la 20.06+20.09 la 20.16+20.18 la 20.25+20.27+20.30)	20	115.399.000	115.150.000	99.574.634
Bunuri și servicii (cod 20.01.01 la 20.01.09+20.01.30)	20.01	78.738.000	75.947.000	66.148.172
Furnituri de birou	20.01.01	1.648.000	1.458.000	1.370.233
Materiale pentru curatenie	20.01.02	2.352.000	2.159.000	2.049.433
Încalzit, iluminat și forță motrică	20.01.03	16.612.000	17.184.000	15.183.953
Apa, canal și salubritate	20.01.04	3.359.000	3.269.000	2.729.309
Carburanți și lubrifianți	20.01.05	428.000	261.000	192.749
Piese de schimb	20.01.06	55.000	64.000	21.897
Posta, telecomunicații, radio, tv, internet	20.01.08	2.276.000	2.145.000	1.917.680
Materiale și prestări de servicii cu caracter funcțional	20.01.09	2.150.000	2.692.000	2.315.524
Alte bunuri și servicii pentru întreținere și funcționare	20.01.30	49.858.000	46.715.000	40.367.393
Reparații curente	20.02	14.568.000	12.380.000	11.453.615
Hrana (cod 20.03.01+20.03.02)	20.03	8.602.000	7.048.000	5.776.383
Hrana pentru oameni	20.03.01	8.392.000	6.853.000	5.597.164
Hrana pentru animale	20.03.02	210.000	195.000	179.219
Medicamente și materiale sanitare (cod 20.04.01 la 20.04.04)	20.04	998.000	790.000	674.344
Medicamente	20.04.01	442.000	476.000	402.405
Materiale sanitare	20.04.02	93.000	106.000	75.430
Dezinfectanți	20.04.04	463.000	208.000	196.509
Bunuri de natură obiectelor de inventar (cod 20.05.01+20.05.03+20.05.30)	20.05	8.648.000	15.610.000	12.942.431
Uniforme și echipament	20.05.01	1.963.000	1.209.000	848.900
Lenjerie și accesorii de pat	20.05.03	662.000	865.000	557.975
Alte obiecte de inventar	20.05.30	6.023.000	13.536.000	11.535.556
Deplasări, detașări, transferări (cod 20.06.01+20.06.02)	20.06	554.000	412.000	259.442
Deplasări interne, detașări, transferări	20.06.01	526.000	273.000	148.085
Deplasări în străinătate	20.06.02	28.000	139.000	111.357
Carti, publicații și materiale documentare	20.11	137.000	232.000	184.789
Pregătire profesională	20.13	571.000	522.000	309.275
Protecția muncii	20.14	1.681.000	1.534.000	1.330.137
Alte cheltuieli (cod 20.30.01 la 20.30.04+20.30.06+20.30.07+20.30.09+20.30.30)	20.30	902.000	675.000	496.047
Protocol și reprezentare	20.30.02	25.000	25.000	2.100
Alte cheltuieli cu bunuri și servicii	20.30.30	877.000	650.000	493.947
TITLUL VI TRANSFERURI ÎNTRU UNITĂȚI ALE ADMINISTRĂȚIEI PUBLICE (cod 51.01)	51 SF	104.793.000	106.304.000	93.265.625

VIZAT
spre neschimbare,
SECRETAR,

DENUMIREA INDICATORILOR	Cod indicator	Credite bugetare		Plăți efectuate
		Prevederi anuale inițiale	Prevederi anuale finale	
Transferuri curente (cod 51.01.01+51.01.03+51.01.05+51.01.14+51.01.15+51.01.24+51.01.26+51.01.31+51.01.39 + 51.01.46+51.01.49+51.01.60+51.01.61+51.01.64)	51.01	104.793.000	106.304.000	93.265.625
Transferuri catre institutii publice	51.01.01	104.793.000	104.404.000	91.519.690
TITLUL VII ALTE TRANSFERURI (cod 55.01+ 55.02)	55 SF	2.706.000	2.706.000	2.350.145
A. Transferuri interne (cod 55.01.18+55.01.63+55.01.65)	55.01	2.706.000	2.706.000	2.350.145
Finanțarea învățământului particular sau confesional acreditat	55.01.63	2.706.000	2.706.000	2.350.145
TITLUL IX ASISTENTA SOCIALA (cod 57.02)	57	131.077.000	126.063.000	118.680.118
Ajutoare sociale (cod 57.02.01 la 57.02.05)	57.02	131.077.000	126.063.000	118.680.118
Ajutoare sociale in numerar	57.02.01	117.450.000	113.396.000	111.801.256
Ajutoare sociale in natura	57.02.02	13.474.000	12.460.000	6.877.062
Tichete de cresa si tichete sociale pentru gradiniță	57.02.03	6.000	6.000	1.800
Suport alimentar	57.02.05	147.000	201.000	0
TITLUL XI ALTE CHELTUIELI (cod 59.01 + 59.02 + 59.08 +59.11 +59.12 +59.15 +59.17 +59.20+59.22 +59.25 +59.30+59.35+59.40)	59	49.270.000	49.239.000	48.149.713
Burse	59.01	35.000.000	35.689.000	35.330.304
Sustinerea cultelor	59.12	10.000.000	11.550.000	11.250.455
Despăgubiri civile	59.17	40.000	487.000	474.827
Actiuni cu caracter stiintific si social-cultural	59.22	2.000.000	400.000	293.754
Sume aferente persoanelor cu handicap neincadrate	59.40	2.230.000	1.113.000	800.373
OPERATIUNI FINANCIARE (cod 80+81)	79	9.900.000	9.900.000	6.687.723
TITLUL XVII RAMBURSARI DE CREDITE (cod 81.01+81.02)	81	9.900.000	9.900.000	6.687.723
Rambursari de credite externe (cod 81.01.01+81.01.02+81.01.05+81.01.06)	81.01	2.521.000	2.521.000	2.520.306
Rambursari de credite aferente datoriei publice externe locale	81.01.05	2.521.000	2.521.000	2.520.306
Rambursari de credite interne (cod 81.02.01+81.02.02+81.02.05)	81.02	7.379.000	7.379.000	4.167.417
Rambursari de credite aferente datoriei publice interne locale	81.02.05	7.379.000	7.379.000	4.167.417
TITLUL XIX PLATI EFECTUATE IN ANII PRECEDENTI SI RECUPERATE IN ANUL CURENT(85.01)	85	0	0	-389.586
Plati efectuate in anii precedenti si recuperate in anul curent (cod 85.01.01)	85.01	0	0	-389.586
Plati efectuate in anii precedenti si recuperate in anul curent în secțiunea de funcționare a bugetului local	85.01.01	0	0	-389.586
SECȚIUNEA DE DEZVOLTARE (cod 51+55+56+58+70+79+85)		30.436.000	45.567.000	33.124.979
TITLUL VI TRANSFERURI INTRE UNITATI ALE ADMINISTRATIEI PUBLICE (cod 51.02)	51	6.000.000	6.217.000	5.839.297
Transferuri de capital (cod51.02.12+51.02.28+51.02.29+51.02.46+51.02.47)	51.02	6.000.000	6.217.000	5.839.297

VIZAT
spre neschimbare,
SECRETAR,

DENUMIREA INDICATORILOR	Cod indicator	Credite bugetare		Plăți efectuate
		Prevederi anuale inițiale	Prevederi anuale finale	
Transferuri din bugetele locale pentru finanțarea cheltuielilor de capital din domeniul sănătății	51.02.28	6.000.000	6.217.000	5.839.297.
TITLUL X Proiecte cu finanțare din fonduri externe nerambursabile aferente cadrului financiar 2014-2020 (cod 58.01 la 58.05+58.11+58.12+58.15+58.16+58.30 la 58.33)	58	1.000.000	10.600.000	354.925
Programe din Fondul European de Dezvoltare Regională (FEDR) (58.01.01 la 58.01.03)	58.01	0	99.000	31.297
Finanțarea națională	58.01.01	0	2.000	60
Finanțare externă nerambursabilă	58.01.02	0	37.000	2.916
Cheltuieli neeligibile	58.01.03	0	60.000	28.322
Programe din Fondul Social European (FSE) (58.02.01 la 58.02.03)	58.02	1.000.000	10.501.000	323.628
Finanțarea națională	58.02.01	20.000	1.580.000	0
Finanțare externă nerambursabilă	58.02.02	980.000	8.921.000	323.628
CHELTUIELI DE CAPITAL (cod 71+72+75)	70	23.436.000	28.750.000	26.930.757
TITLUL XIII ACTIVE NEFINANCIARE (cod 71.01 + 71.03)	71	23.436.000	28.750.000	26.930.757
Active fixe (cod 71.01.01 la 71.01.03+71.01.30)	71.01	22.983.000	28.750.000	26.930.757
Construcții	71.01.01	2.129.000	302.000	294.238
Mașini, echipamente si mijloace de transport	71.01.02	2.582.000	584.000	574.263
Mobilier, aparatură birotică și alte active corporale	71.01.03	694.000	666.000	549.842
Alte active fixe	71.01.30	17.578.000	27.198.000	25.512.415
Reparații capitale aferente activelor fixe	71.03	453.000	0	0

ORDONATOR PRINCIPAL DE CREDITE
PRIMAR,
TOADER MUGUR MIHAI



DIRECTOR EXECUTIV,
AMARIȚEI FLORENTINA

ȘEF SERVICIU
BUGET LOCAL - CFP,
MITRESCU ANGELA

VIZAT
spre neschimbare,
SECRETAR,

CONTUL DE EXECUȚIE AL BUGETULUI LOCAL AL SECTORULUI 2
PE TITLURI DE CHELTUIELI, ARTICOLE ȘI ALINEATE, PE ANUL 2018
LA 31.12.2018

CAPITOL: 65.02
SUBCAPITOL:
PARAGRAF:
INVATAMANT - TOTAL

ANEXA 7

DENUMIREA INDICATORILOR	Cod indicator	Credite bugetare		Plăți efectuate
		Prevederi anuale inițiale	Prevederi anuale finale	
TOTAL CHELTUIELI (SECTIUNEA DE FUNCȚIONARE+SECTIUNEA DE DEZVOLTARE)		151.443.000	173.161.000	153.149.058
SECTIUNEA DE FUNCȚIONARE (cod 01+79+85)		133.779.000	144.737.000	126.915.352
CHELTUIELI CURENTE (cod 10+20+30+40+50+51SF+55SF+57+59)	01	125.569.000	136.527.000	122.048.377
TITLUL I CHELTUIELI DE PERSONAL (cod 10.01+10.02+10.03)	10	0	500.000	460.055
Cheltuieli salariale in bani (cod 10.01.01 la 10.01.17 +10.01.30)	10.01	0	258.000	249.794
Salarii de baza	10.01.01	0	243.000	240.609
Alte sporuri	10.01.06	0	2.000	183
Fond pentru posturi ocupate prin cumul	10.01.10	0	1.000	554
Fond aferent platii cu ora	10.01.11	0	12.000	8.448
Contributii (cod 10.03.01 la 10.03.08)	10.03	0	242.000	210.261
Contributii de asigurari sociale de stat	10.03.01	0	160.000	155.471
Contributii de asigurări de somaj	10.03.02	0	16.000	3.757
Contributii de asigurari sociale de sanatate	10.03.03	0	52.000	47.645
Contributii de asigurari pentru accidente de munca si boli profesionale	10.03.04	0	8.000	1.482
Contributii pentru concedii si indemnizatii	10.03.06	0	6.000	1.906
TITLUL II BUNURI SI SERVICII (cod 20.01 la 20.06+20.09 la 20.16+20.18 la 20.25+20.27+20.30)	20	76.705.000	87.783.000	79.924.241
Bunuri si servicii (cod 20.01.01 la 20.01.09+20.01.30)	20.01	56.233.000	59.951.000	53.661.222
Furnituri de birou	20.01.01	1.000.000	995.000	944.436
Materiale pentru curatenie	20.01.02	1.810.000	1.792.000	1.710.504
Încalzit, iluminat si forta motrica	20.01.03	14.530.000	15.107.000	13.342.162

VIZAT
spre neschimbare,
SECRETAR,

DENUMIREA INDICATORILOR	Cod indicator	Credite bugetare		Plăți efectuate
		Prevederi anuale inițiale	Prevederi anuale finale	
Apa, canal si salubritate	20.01.04	2.877.000	2.792.000	2.369.228
Carburanti si lubrifianti	20.01.05	174.000	20.000	19.988
Piese de schimb	20.01.06	40.000	10.000	7.272
Posta, telecomunicatii, radio, tv, internet	20.01.08	1.756.000	1.600.000	1.395.603
Materiale si prestari de servicii cu caracter functional	20.01.09	1.904.000	1.840.000	1.691.969
Alte bunuri si servicii pentru intretinere si functionare	20.01.30	32.142.000	35.795.000	32.180.059
Reparatii curente	20.02	11.000.000	11.000.000	10.976.255
Hrana (cod 20.03.01+20.03.02)	20.03	2.287.000	2.101.000	1.858.312
Hrana pentru oameni	20.03.01	2.287.000	2.101.000	1.858.312
Medicamente si materiale sanitare (cod 20.04.01 la 20.04.04)	20.04	98.000	75.000	69.450
Medicamente	20.04.01	69.000	49.000	46.977
Materiale sanitare	20.04.02	29.000	26.000	22.474
Bunuri de natura obiectelor de inventar (cod 20.05.01+20.05.03+20.05.30)	20.05	4.697.000	12.607.000	11.641.860
Uniforme si echipament	20.05.01	175.000	153.000	133.121
Lenjerie si accesorii de pat	20.05.03	300.000	469.000	463.214
Alte obiecte de inventar	20.05.30	4.222.000	11.985.000	11.045.525
Deplasari, detasari, transferari (cod 20.06.01+20.06.02)	20.06	470.000	328.000	252.769
Deplasari interne, detașări, transferări	20.06.01	467.000	214.000	141.412
Deplasari în străinătate	20.06.02	3.000	114.000	111.357
Carti, publicatii si materiale documentare	20.11	120.000	132.000	111.461
Pregatire profesionala	20.13	300.000	236.000	182.999
Protectia muncii	20.14	1.500.000	1.353.000	1.169.914
TITLUL VII ALTE TRANSFERURI (cod 55.01+ 55.02)	55 SF	2.706.000	2.706.000	2.350.145
A. Transferuri interne (cod 55.01.18+55.01.63+55.01.65)	55.01	2.706.000	2.706.000	2.350.145
Finanțarea învățământului particular sau confesional acreditat	55.01.63	2.706.000	2.706.000	2.350.145
TITLUL IX ASISTENTA SOCIALA (cod 57.02)	57	9.340.000	9.157.000	3.599.021
Ajutoare sociale (cod 57.02.01 la 57.02.05)	57.02	9.340.000	9.157.000	3.599.021
Ajutoare sociale in numerar	57.02.01	1.902.000	1.678.000	1.402.003
Ajutoare sociale in natura	57.02.02	7.285.000	7.272.000	2.195.218
Tichete de cresa si tichete sociale pentru grădiniță	57.02.03	6.000	6.000	1.800
Suport alimentar	57.02.05	147.000	201.000	0
TITLUL XI ALTE CHELTUIELI (cod 59.01 + 59.02 + 59.08 +59.11 +59.12 +59.15 +59.17 +59.20+59.22 +59.25 +59.30+59.35+59.40)	59	36.818.000	36.381.000	35.714.914
Burse	59.01	35.000.000	35.689.000	35.330.304
Despăgubiri civile	59.17	10.000	21.000	18.594

VIZĂT
spre neschimbare,
SECRETAR,

DENUMIREA INDICATORILOR	Cod indicator	Credite bugetare		Plăți efectuate
		Prevederi anuale inițiale	Prevederi anuale finale	
Sume aferente persoanelor cu handicap neincadrate	59.40	1.808.000	671.000	366.016
OPERATIUNI FINANCIARE (cod 80+81)	79	8.210.000	8.210.000	4.997.723
TITLUL XVII RAMBURSARI DE CREDITE (cod 81.01+81.02)	81	8.210.000	8.210.000	4.997.723
Rambursari de credite externe (cod 81.01.01+81.01.02+81.01.05+81.01.06)	81.01	831.000	831.000	830.306
Rambursari de credite aferente datoriei publice externe locale	81.01.05	831.000	831.000	830.306
Rambursari de credite interne (cod 81.02.01+81.02.02+81.02.05)	81.02	7.379.000	7.379.000	4.167.417
Rambursari de credite aferente datoriei publice interne locale	81.02.05	7.379.000	7.379.000	4.167.417
TITLUL XIX PLATI EFECTUATE IN ANII PRECEDENTI SI RECUPERATE IN ANUL CURENT(85.01)	85	0	0	-130.748
Plati efectuate in anii precedenti si recuperate in anul curent (cod 85.01.01)	85.01	0	0	-130.748
Plati efectuate in anii precedenti si recuperate in anul curent în secțiunea de funcționare a bugetului local	85.01.01	0	0	-130.748
SECȚIUNEA DE DEZVOLTARE (cod 51+55+56+58+70+79+85)		17.664.000	28.424.000	26.233.705
TITLUL X Proiecte cu finanțare din fonduri externe nerambursabile aferente cadrului financiar 2014-2020 (cod 58.01 la 58.05+58.11+58.12+58.15+58.16+58.30 la 58.33)	58	1.000.000	758.000	354.925
Programe din Fondul European de Dezvoltare Regională (FEDR) (58.01.01 la 58.01.03)	58.01	0	99.000	31.297
Finanțarea națională	58.01.01	0	2.000	60
Finanțare externă nerambursabilă	58.01.02	0	37.000	2.916
Cheltuieli neeligibile	58.01.03	0	60.000	28.322
Programe din Fondul Social European (FSE) (58.02.01 la 58.02.03)	58.02	1.000.000	659.000	323.628
Finanțarea națională	58.02.01	20.000	49.000	0
Finanțare externă nerambursabilă	58.02.02	980.000	610.000	323.628
CHELTUIELI DE CAPITAL (cod 71+72+75)	70	16.664.000	27.666.000	25.878.781
TITLUL XIII ACTIVE NEFINANCIARE (cod 71.01 + 71.03)	71	16.664.000	27.666.000	25.878.781
Active fixe (cod 71.01.01 la 71.01.03+71.01.30)	71.01	16.664.000	27.666.000	25.878.781
Mobilier, aparatură birotică și alte active corporale	71.01.03	240.000	643.000	534.310
Alte active fixe	71.01.30	16.424.000	27.023.000	25.344.471

ORDONATOR PRINCIPAL DE CREDITE

PRIMAR,

TOADER MUGUR MIHAI



VIZAT
spre neschimbare,
SECRETAR,

DIRECTOR EXECUTIV,
AMARIȚEI FLORENTINA

ȘEF SERVICIU
BUGET LOCAL - CFP,
MITRESCU ANGELA

CONTUL DE EXECUȚIE AL BUGETULUI LOCAL AL SECTORULUI 2
PE TITLURI DE CHELTUIELI, ARTICOLE ȘI ALINEATE, PE ANUL 2018
LA 31.12.2018

CAPITOL: 65.02
SUBCAPITOL: 65.02.03
PARAGRAF:
INVATAMANT PRESCOLAR SI PRIMAR - TOTAL

ANEXA 7

DENUMIREA INDICATORILOR	Cod indicator	Credite bugetare		Plăți efectuate
		Prevederi anuale inițiale	Prevederi anuale finale	
TOTAL CHELTUIELI (SECTIUNEA DE FUNCȚIONARE+SECTIUNEA DE DEZVOLTARE)		28.068.000	38.844.000	30.792.987
SECTIUNEA DE FUNCȚIONARE (cod 01+79+85)		24.558.000	27.920.000	20.227.945
CHELTUIELI CURENTE (cod 10+20+30+40+50+51SF+55SF+57+59)	01	20.203.000	23.565.000	17.408.239
TITLUL II BUNURI SI SERVICII (cod 20.01 la 20.06+20.09 la 20.16+20.18 la 20.25+20.27+20.30)	20	9.089.000	11.716.000	10.868.086
Bunuri si servicii (cod 20.01.01 la 20.01.09+20.01.30)	20.01	6.774.000	7.828.000	7.143.172
Furnituri de birou	20.01.01	223.000	223.000	201.315
Materiale pentru curatenie	20.01.02	692.000	651.000	604.751
Încalzit, iluminat si forta motrica	20.01.03	3.023.000	2.932.000	2.561.574
Apa, canal si salubritate	20.01.04	574.000	565.000	468.832
Posta, telecomunicatii, radio, tv, internet	20.01.08	433.000	459.000	404.145
Materiale si prestari de servicii cu caracter functional	20.01.09	361.000	365.000	313.924
Alte bunuri si servicii pentru întretinere si functionare	20.01.30	1.468.000	2.633.000	2.588.631
Medicamente si materiale sanitare (cod 20.04.01 la 20.04.04)	20.04	8.000	7.000	5.970
Medicamente	20.04.01	4.000	3.000	1.996
Materiale sanitare	20.04.02	4.000	4.000	3.973
Bunuri de natura obiectelor de inventar (cod 20.05.01+20.05.03+20.05.30)	20.05	1.854.000	3.475.000	3.377.580
Uniforme si echipament	20.05.01	54.000	42.000	31.338
Lenjerie si accesorii de pat	20.05.03	243.000	371.000	365.232
Alte obiecte de inventar	20.05.30	1.557.000	3.062.000	2.981.010
Deplasari, detasari, transferari (cod 20.06.01+20.06.02)	20.06	53.000	28.000	17.879

VIZAT
spre neschimbare,
SECRETAR,

DENUMIREA INDICATORILOR	Cod indicator	Credite bugetare		Plăți efectuate
		Prevederi anuale inițiale	Prevederi anuale finale	
Deplasari interne, detașări, transferări	20.06.01	53.000	28.000	17.879
Carti, publicatii si materiale documentare	20.11	19.000	21.000	19.264
Pregatire profesionala	20.13	62.000	42.000	30.044
Protectia muncii	20.14	319.000	315.000	274.178
TITLUL IX ASISTENTA SOCIALA (cod 57.02)	57	7.446.000	7.399.000	2.242.719
Ajutoare sociale (cod 57.02.01 la 57.02.05)	57.02	7.446.000	7.399.000	2.242.719
Ajutoare sociale in numerar	57.02.01	335.000	298.000	205.010
Ajutoare sociale in natura	57.02.02	7.111.000	7.101.000	2.037.708
TITLUL XI ALTE CHELTUIELI (cod 59.01 + 59.02 + 59.08 +59.11 +59.12 +59.15 +59.17 +59.20+59.22 +59.25 +59.30+59.35+59.40)	59	3.668.000	4.202.000	4.072.968
Burse	59.01	3.564.000	4.153.000	4.060.345
Sume aferente persoanelor cu handicap neincadrate	59.40	104.000	47.000	10.786
OPERATIUNI FINANCIARE (cod 80+81)	79	4.355.000	4.355.000	2.821.355
TITLUL XVII RAMBURSARI DE CREDITE (cod 81.01+81.02)	81	4.355.000	4.355.000	2.821.355
Rambursari de credite externe (cod 81.01.01+81.01.02+81.01.05+81.01.06)	81.01	831.000	831.000	830.306
Rambursari de credite aferente datoriei publice externe locale	81.01.05	831.000	831.000	830.306
Rambursari de credite interne (cod 81.02.01+81.02.02+81.02.05)	81.02	3.524.000	3.524.000	1.991.049
Rambursari de credite aferente datoriei publice interne locale	81.02.05	3.524.000	3.524.000	1.991.049
TITLUL XIX PLATI EFECTUATE IN ANII PRECEDENTI SI RECUPERATE IN ANUL CURENT(85.01)	85	0	0	-1.649
Plati efectuate in anii precedenti si recuperate in anul curent (cod 85.01.01)	85.01	0	0	-1.649
Plati efectuate in anii precedenti si recuperate in anul curent în secțiunea de funcționare a bugetului local	85.01.01	0	0	-1.649
SECȚIUNEA DE DEZVOLTARE (cod 51+55+56+58+70+79+85)		3.510.000	10.924.000	10.565.042
CHELTUIELI DE CAPITAL (cod 71+72+75)	70	3.510.000	10.924.000	10.565.042
TITLUL XIII ACTIVE NEFINANCIARE (cod 71.01 + 71.03)	71	3.510.000	10.924.000	10.565.042
Active fixe (cod 71.01.01 la 71.01.03+71.01.30)	71.01	3.510.000	10.924.000	10.565.042
Alte active fixe	71.01.30	3.510.000	10.924.000	10.565.042

ORDONATOR PRINCIPAL DE CREDITE
PRIMAR,
TOADER MUGUR MIHAI



VIZAT
spre neschimbare,
SECRETAR,

DIRECTOR EXECUTIV,
AMARIȚEI FLORENTINA

ȘEF SERVICIU
BUGET LOCAL - CFP,
MITRESCU ANGELA

CONTUL DE EXECUȚIE AL BUGETULUI LOCAL AL SECTORULUI 2
PE TITLURI DE CHELTUIELI, ARTICOLE ȘI ALINEATE, PE ANUL 2018
LA 31.12.2018

CAPITOL: 65.02
SUBCAPITOL: 65.02.03
PARAGRAF:
INVATAMANT PRESCOLAR SI PRIMAR - DGAPI - UNITATI INVATAMNAT - TOTAL

ANEXA 7

DENUMIREA INDICATORILOR	Cod indicator	Credite bugetare		Plăți efectuate
		Prevederi anuale inițiale	Prevederi anuale finale	
TOTAL CHELTUIELI (SECTIUNEA DE FUNCȚIONARE+SECȚIUNEA DE DEZVOLTARE)		16.612.000	27.388.000	25.933.924
SECȚIUNEA DE FUNCȚIONARE (cod 01+79+85)		13.102.000	16.464.000	15.368.882
CHELTUIELI CURENTE (cod 10+20+30+40+50+51SF+55SF+57+59)	01	13.102.000	16.464.000	15.370.531
TITLUL I CHELTUIELI DE PERSONAL (cod 10.01+10.02+10.03)	10	0	248.000	224.466
Cheltuieli salariale in bani (cod 10.01.01 la 10.01.17 +10.01.30)	10.01	0	140.000	135.960
Salarii de baza	10.01.01	0	134.000	131.775
Fond aferent platii cu ora	10.01.11	0	6.000	4.185
Contributii (cod 10.03.01 la 10.03.08)	10.03	0	108.000	88.506
Contributii de asigurari sociale de stat	10.03.01	0	65.000	63.573
Contributii de asigurări de somaj	10.03.02	0	12.000	1.821
Contributii de asigurari sociale de sanatate	10.03.03	0	23.000	20.796
Contributii de asigurari pentru accidente de munca si boli profesionale	10.03.04	0	5.000	740
Contributii pentru concedii si indemnizatii	10.03.06	0	3.000	1.576
TITLUL II BUNURI SI SERVICII (cod 20.01 la 20.06+20.09 la 20.16+20.18 la 20.25+20.27+20.30)	20	9.089.000	11.716.000	10.868.086
Bunuri si servicii (cod 20.01.01 la 20.01.09+20.01.30)	20.01	6.774.000	7.828.000	7.143.172
Furnituri de birou	20.01.01	223.000	223.000	201.315
Materiale pentru curatenie	20.01.02	692.000	651.000	604.751
Încalzit, Iluminat si forta motrica	20.01.03	3.023.000	2.932.000	2.561.574
Apa, canal si salubritate	20.01.04	574.000	565.000	468.832
Posta, telecomunicatii, radio, tv, internet	20.01.08	433.000	459.000	404.145
Materiale si prestari de servicii cu caracter functional	20.01.09	361.000	365.000	313.924
Alte bunuri si servicii pentru întreținere si functionare	20.01.30	1.468.000	2.633.000	2.588.631

VIZAT
spre neschimbare,
SECRETAR,

DENUMIREA INDICATORILOR	Cod indicator	Credite bugetare		Plăți efectuate
		Prevederi anuale inițiale	Prevederi anuale finale	
Medicamente si materiale sanitare (cod 20.04.01 la 20.04.04)	20.04	8.000	7.000	5.970
Medicamente	20.04.01	4.000	3.000	1.996
Materiale sanitare	20.04.02	4.000	4.000	3.973
Bunuri de natura obiectelor de inventar (cod 20.05.01+20.05.03+20.05.30)	20.05	1.854.000	3.475.000	3.377.580
Uniforme si echipament	20.05.01	54.000	42.000	31.338
Lenjerie si accesorii de pat	20.05.03	243.000	371.000	365.232
Alte obiecte de inventar	20.05.30	1.557.000	3.062.000	2.981.010
Deplasari, detasari, transferari (cod 20.06.01+20.06.02)	20.06	53.000	28.000	17.879
Deplasari interne, detașări, transferări	20.06.01	53.000	28.000	17.879
Carti, publicatii si materiale documentare	20.11	19.000	21.000	19.264
Pregatire profesionala	20.13	62.000	42.000	30.044
Protectia muncii	20.14	319.000	315.000	274.178
TITLUL IX ASISTENTA SOCIALA (cod 57.02)	57	345.000	298.000	205.010
Ajutoare sociale (cod 57.02.01 la 57.02.05)	57.02	345.000	298.000	205.010
Ajutoare sociale in numerar	57.02.01	335.000	298.000	205.010
Ajutoare sociale in natura	57.02.02	10.000	0	0
TITLUL XI ALTE CHELTUIELI (cod 59.01 + 59.02 + 59.08 +59.11 +59.12 +59.15 +59.17 +59.20+59.22 +59.25 +59.30+59.35+59.40)	59	3.668.000	4.202.000	4.072.968
Burse	59.01	3.564.000	4.153.000	4.060.345
Despăgubiri civile	59.17	0	2.000	1.837
Sume aferente persoanelor cu handicap neincadrate	59.40	104.000	47.000	10.786
TITLUL XIX PLATI EFECTUATE IN ANII PRECEDENTI SI RECUPERATE IN ANUL CURENT(85.01)	85	0	0	-1.649
Plati efectuate in anii precedenti si recuperate in anul curent (cod 85.01.01)	85.01	0	0	-1.649
Plati efectuate in anii precedenti si recuperate in anul curent în secțiunea de funcționare a bugetului local	85.01.01	0	0	-1.649
SECȚIUNEA DE DEZVOLTARE (cod 51+55+56+58+70+79+85)		3.510.000	10.924.000	10.565.042
CHELTUIELI DE CAPITAL (cod 71+72+75)	70	3.510.000	10.924.000	10.565.042
TITLUL XIII ACTIVE NEFINANCIARE (cod 71.01 + 71.03)	71	3.510.000	10.924.000	10.565.042
Active fixe (cod 71.01.01 la 71.01.03+71.01.30)	71.01	3.510.000	10.924.000	10.565.042
Alte active fixe	71.01.30	3.510.000	10.924.000	10.565.042

ORDONATOR PRINCIPAL DE CREDITE
PRIMAR,
TOADER MUGUR MIHAI



VIZAT
spre neschimbare,
SECRETAR,

DIRECTOR EXECUTIV,
AMARÎTEI FLORENTINA

ȘEF SERVICIU
BUGET LOCAL - CFP,
MITRESCU ANGELA

Formular:

CONTUL DE EXECUȚIE AL BUGETULUI LOCAL AL SECTORULUI 2
PE TITLURI DE CHELTUIELI, ARTICOLE ȘI ALINEATE, PE ANUL 2018
LA 31.12.2018

CAPITOL: 65.02
SUBCAPITOL: 65.02.03
PARAGRAF:
INVATAMANT PRESCOLAR SI PRIMAR - PRIMARIA SECTOR 2 - TOTAL

ANEXA 7

DENUMIREA INDICATORILOR	Cod indicator	Credite bugetare		Plăți efectuate
		Prevederi anuale inițiale	Prevederi anuale finale	
TOTAL CHELTUIELI (SECTIUNEA DE FUNCȚIONARE+SECȚIUNEA DE DEZVOLTARE)		11.456.000	11.456.000	4.859.063
SECȚIUNEA DE FUNCȚIONARE (cod 01+79+85)		11.456.000	11.456.000	4.859.063
CHELTUIELI CURENTE (cod 10+20+30+40+50+51SF+55SF+57+59)	01	7.101.000	7.101.000	2.037.708
TITLUL IX ASISTENTA SOCIALA (cod 57.02)	57	7.101.000	7.101.000	2.037.708
Ajutoare sociale (cod 57.02.01 la 57.02.05)	57.02	7.101.000	7.101.000	2.037.708
Ajutoare sociale in natura	57.02.02	7.101.000	7.101.000	2.037.708
OPERATIUNI FINANCIARE (cod 80+81)	79	4.355.000	4.355.000	2.821.355
TITLUL XVII RAMBURSARI DE CREDITE (cod 81.01+81.02)	81	4.355.000	4.355.000	2.821.355
Rambursari de credite externe (cod 81.01.01+81.01.02+81.01.05+81.01.06)	81.01	831.000	831.000	830.306
Rambursari de credite aferente datoriei publice externe locale	81.01.05	831.000	831.000	830.306
Rambursari de credite interne (cod 81.02.01+81.02.02+81.02.05)	81.02	3.524.000	3.524.000	1.991.049
Rambursari de credite aferente datoriei publice interne locale	81.02.05	3.524.000	3.524.000	1.991.049

ORDONATOR PRINCIPAL DE CREDITE
PRIMAR
TOADER MUGUR MIHAI



DIRECTOR EXECUTIV,
AMARIȚEI FLORENTINA

VIZAT
spre neschimbare,
SECRETAR,

ȘEF SERVICIU
BUGET LOCAL - CFP,
MITRESCU ANGELA

CONTUL DE EXECUȚIE AL BUGETULUI LOCAL AL SECTORULUI 2
PE TITLURI DE CHELTUIELI, ARTICOLE ȘI ALINEATE, PE ANUL 2018
LA 31.12.2018

CAPITOL: 65.02
SUBCAPITOL: 65.02.03
PARAGRAF: 65.02.03.01
INVATAMANT PRESCOLAR - TOTAL

ANEXA 7

DENUMIREA INDICATORILOR	Cod indicator	Credite bugetare		Plăți efectuate
		Prevederi anuale inițiale	Prevederi anuale finale	
TOTAL CHELTUIELI (SECȚIUNEA DE FUNCȚIONARE+SECȚIUNEA DE DEZVOLTARE)		18.082.000	28.239.000	24.273.445
SECȚIUNEA DE FUNCȚIONARE (cod 01+79+85)		14.572.000	17.315.000	13.708.403
CHELTUIELI CURENTE (cod 10+20+30+40+50+51SF+55SF+57+59)	01	10.217.000	12.960.000	10.887.048
TITLUL II BUNURI SI SERVICII (cod 20.01 la 20.06+20.09 la 20.16+20.18 la 20.25+20.27+20.30)	20	8.423.000	11.183.000	10.426.020
Bunuri si servicii (cod 20.01.01 la 20.01.09+20.01.30)	20.01	6.148.000	7.330.000	6.727.094
Furnituri de birou	20.01.01	213.000	213.000	192.300
Materiale pentru curatenie	20.01.02	661.000	620.000	574.056
Încalzit, iluminat si forta motrica	20.01.03	2.665.000	2.662.000	2.340.290
Apa, canal si salubritate	20.01.04	490.000	523.000	428.432
Posta, telecomunicatii, radio, tv, internet	20.01.08	379.000	418.000	375.870
Materiale si prestari de servicii cu caracter functional	20.01.09	297.000	301.000	265.733
Alte bunuri si servicii pentru întretinere si functionare	20.01.30	1.443.000	2.593.000	2.550.413
Medicamente si materiale sanitare (cod 20.04.01 la 20.04.04)	20.04	8.000	7.000	5.970
Medicamente	20.04.01	4.000	3.000	1.996
Materiale sanitare	20.04.02	4.000	4.000	3.973
Bunuri de natura obiectelor de inventar (cod 20.05.01+20.05.03+20.05.30)	20.05	1.829.000	3.450.000	3.353.341
Uniforme si echipament	20.05.01	54.000	42.000	31.338

VIZAT
spre neschimbare,
SECRETAR,

DENUMIREA INDICATORILOR	Cod indicator	Credite bugetare		Plăți efectuate
		Prevederi anuale inițiale	Prevederi anuale finale	
Lenjerie si accesorii de pat	20.05.03	243.000	371.000	365.232
Alte obiecte de inventar	20.05.30	1.532.000	3.037.000	2.956.770
Deplasari, detasari, transferari (cod 20.06.01+20.06.02)	20.06	49.000	27.000	17.879
Deplasari interne, detașări, transferări	20.06.01	49.000	27.000	17.879
Carti, publicatii si materiale documentare	20.11	18.000	20.000	18.264
Pregatire profesionala	20.13	59.000	39.000	29.294
Protectia muncii	20.14	312.000	310.000	274.178
TITLUL IX ASISTENTA SOCIALA (cod 57.02)	57	1.738.000	1.666.000	393.432
Ajutoare sociale (cod 57.02.01 la 57.02.05)	57.02	1.738.000	1.666.000	393.432
Ajutoare sociale in numerar	57.02.01	130.000	65.000	46.751
Ajutoare sociale in natura	57.02.02	1.608.000	1.601.000	346.681
TITLUL XI ALTE CHELTUIELI (cod 59.01 + 59.02 + 59.08 +59.11 +59.12 +59.15 +59.17 +59.20+59.22 +59.25 +59.30+59.35+59.40)	59	56.000	37.000	1.837
Sume aferente persoanelor cu handicap neincadrate	59.40	56.000	35.000	0
OPERATIUNI FINANCIARE (cod 80+81)	79	4.355.000	4.355.000	2.821.355
TITLUL XVII RAMBURSARI DE CREDITE (cod 81.01+81.02)	81	4.355.000	4.355.000	2.821.355
Rambursari de credite externe (cod 81.01.01+81.01.02+81.01.05+81.01.06)	81.01	831.000	831.000	830.306
Rambursari de credite aferente datoriei publice externe locale	81.01.05	831.000	831.000	830.306
Rambursari de credite interne (cod 81.02.01+81.02.02+81.02.05)	81.02	3.524.000	3.524.000	1.991.049
Rambursari de credite aferente datoriei publice interne locale	81.02.05	3.524.000	3.524.000	1.991.049
SECȚIUNEA DE DEZVOLTARE (cod 51+55+56+58+70+79+85)		3.510.000	10.924.000	10.565.042
CHELTUIELI DE CAPITAL (cod 71+72+75)	70	3.510.000	10.924.000	10.565.042
TITLUL XIII ACTIVE NEFINANCIARE (cod 71.01 + 71.03)	71	3.510.000	10.924.000	10.565.042
Active fixe (cod 71.01.01 la 71.01.03+71.01.30)	71.01	3.510.000	10.924.000	10.565.042
Alte active fixe	71.01.30	3.510.000	10.924.000	10.565.042

ORDONATOR PRINCIPAL DE CREDITE
PRIMAR,
TOADER MUGUR MIHAI



DIRECTOR EXECUTIV,
AMARIȚEI FLORENTINA

ȘEF SERVICIU
BUGET LOCAL - CFP,
MITRESCU ANGELA

VIZAT
spre neschimbare,
SECRETAR,

CONTUL DE EXECUȚIE AL BUGETULUI LOCAL AL SECTORULUI 2
PE TITLURI DE CHELTUIELI, ARTICOLE ȘI ALINEATE, PE ANUL 2018
LA 31.12.2018

CAPITOL: 65.02
SUBCAPITOL: 65.02.03
PARAGRAF: 65.02.03.01
INVATAMANT PRESCOLAR - DGAPI - UNITATI INVATAMANT

ANEXA 7

lei

DENUMIREA INDICATORILOR	Cod indicator	Credite bugetare		Plăți efectuate
		Prevederi anuale inițiale	Prevederi anuale finale	
TOTAL CHELTUIELI (SECȚIUNEA DE FUNCȚIONARE+SECȚIUNEA DE DEZVOLTARE)		12.126.000	22.283.000	21.105.409
SECȚIUNEA DE FUNCȚIONARE (cod 01+79+85)		8.616.000	11.359.000	10.540.367
CHELTUIELI CURENTE (cod 10+20+30+40+50+51SF+55SF+57+59)	01	8.616.000	11.359.000	10.540.367
TITLUL I CHELTUIELI DE PERSONAL (cod 10.01+10.02+10.03)	10	0	74.000	65.759
Cheltuieli salariale in bani (cod 10.01.01 la 10.01.17 +10.01.30)	10.01	0	38.000	35.890
Salarii de baza	10.01.01	0	35.000	33.855
Fond aferent platii cu ora	10.01.11	0	3.000	2.035
Contributii (cod 10.03.01 la 10.03.08)	10.03	0	36.000	29.869
Contributii de asigurari sociale de stat	10.03.01	0	22.000	21.144
Contributii de asigurări de somaj	10.03.02	0	2.000	539
Contributii de asigurari sociale de sanatate	10.03.03	0	8.000	6.890
Contributii de asigurari pentru accidente de munca si boli profesionale	10.03.04	0	2.000	212
Contributii pentru concedii si indemnizatii	10.03.06	0	2.000	1.084
TITLUL II BUNURI SI SERVICII (cod 20.01 la 20.06+20.09 la 20.16+20.18 la 20.25+20.27+20.30)	20	8.423.000	11.183.000	10.426.020
Bunuri si servicii (cod 20.01.01 la 20.01.09+20.01.30)	20.01	6.148.000	7.330.000	6.727.094
Furnituri de birou	20.01.01	213.000	213.000	192.300
Materiale pentru curatenie	20.01.02	661.000	620.000	574.056
Încalzit, iluminat si forta motrica	20.01.03	2.665.000	2.662.000	2.340.290
Apa, canal si salubritate	20.01.04	490.000	523.000	428.432
Posta, telecomunicatii, radio, tv, internet	20.01.08	379.000	418.000	375.870

VIZAT
spre neschimbare,
SECRETAR,

DENUMIREA INDICATORILOR	Cod indicator	Credite bugetare		Plăți efectuate
		Prevederi anuale inițiale	Prevederi anuale finale	
Materiale si prestari de servicii cu caracter functional	20.01.09	297.000	301.000	265.733
Alte bunuri si servicii pentru întreținere si functionare	20.01.30	1.443.000	2.593.000	2.550.413
Medicamente si materiale sanitare (cod 20.04.01 la 20.04.04)	20.04	8.000	7.000	5.970
Medicamente	20.04.01	4.000	3.000	1.996
Materiale sanitare	20.04.02	4.000	4.000	3.973
Bunuri de natura obiectelor de inventar (cod 20.05.01+20.05.03+20.05.30)	20.05	1.829.000	3.450.000	3.353.341
Uniforme si echipament	20.05.01	54.000	42.000	31.338
Lenjerie si accesorii de pat	20.05.03	243.000	371.000	365.232
Alte obiecte de inventar	20.05.30	1.532.000	3.037.000	2.956.770
Deplasari, detasari, transferari (cod 20.06.01+20.06.02)	20.06	49.000	27.000	17.879
Deplasari interne, detașări, transferări	20.06.01	49.000	27.000	17.879
Carti, publicatii si materiale documentare	20.11	18.000	20.000	18.264
Pregatire profesionala	20.13	59.000	39.000	29.294
Protectia muncii	20.14	312.000	310.000	274.178
TITLUL IX ASISTENTA SOCIALA (cod 57.02)	57	137.000	65.000	46.751
Ajutoare sociale (cod 57.02.01 la 57.02.05)	57.02	137.000	65.000	46.751
Ajutoare sociale in numerar	57.02.01	130.000	65.000	46.751
Ajutoare sociale in natura	57.02.02	7.000	0	0
TITLUL XI ALTE CHELTUIELI (cod 59.01 + 59.02 + 59.08 +59.11 +59.12 +59.15 +59.17 +59.20+59.22 +59.25 +59.30+59.35+59.40)	59	56.000	37.000	1.837
Despăgubiri civile	59.17	0	2.000	1.837
Sume aferente persoanelor cu handicap neincadrate	59.40	56.000	35.000	0
SECȚIUNEA DE DEZVOLTARE (cod 51+55+56+58+70+79+85)		3.510.000	10.924.000	10.565.042
CHELTUIELI DE CAPITAL (cod 71+72+75)	70	3.510.000	10.924.000	10.565.042
TITLUL XIII ACTIVE NEFINANCIARE (cod 71.01 + 71.03)	71	3.510.000	10.924.000	10.565.042
Active fixe (cod 71.01.01 la 71.01.03+71.01.30)	71.01	3.510.000	10.924.000	10.565.042
Alte active fixe	71.01.30	3.510.000	10.924.000	10.565.042

ORDONATOR PRINCIPAL DE CREDITE

PRIMAR

TOADER MUGUR MIHAI



VIZAT
spre neschimbare,
SECRETAR,

DIRECTOR EXECUTIV,
AMARIȚEI FLORENTINA

ȘEF SERVICIU
BUGET LOCAL - CFP,
MITRESCU ANGELA

Formular:

CONTUL DE EXECUȚIE AL BUGETULUI LOCAL AL SECTORULUI 2
PE TITLURI DE CHELTUIELI, ARTICOLE ȘI ALINEATE, PE ANUL 2018
LA 31.12.2018

CAPITOL: 65.02
SUBCAPITOL: 65.02.03
PARAGRAF: 65.02.03.01
INVATAMANT PRESCOLAR - PIMARIA SECTOR 2

ANEXA 7

lei

DENUMIREA INDICATORILOR	Cod indicator	Credite bugetare		Plăți efectuate
		Prevederi anuale inițiale	Prevederi anuale finale	
TOTAL CHELTUIELI (SECTIUNEA DE FUNCȚIONARE+SECTIUNEA DE DEZVOLTARE)		5.956.000	5.956.000	3.168.036
SECTIUNEA DE FUNCȚIONARE (cod 01+79+85)		5.956.000	5.956.000	3.168.036
CHELTUIELI CURENTE (cod 10+20+30+40+50+51SF+55SF+57+59)	01	1.601.000	1.601.000	346.681
TITLUL IX ASISTENTA SOCIALA (cod 57.02)	57	1.601.000	1.601.000	346.681
Ajutoare sociale (cod 57.02.01 la 57.02.05)	57.02	1.601.000	1.601.000	346.681
Ajutoare sociale in natura	57.02.02	1.601.000	1.601.000	346.681
OPERATIUNI FINANCIARE (cod 80+81)	79	4.355.000	4.355.000	2.821.355
TITLUL XVII RAMBURSARI DE CREDITE (cod 81.01+81.02)	81	4.355.000	4.355.000	2.821.355
Rambursari de credite externe (cod 81.01.01+81.01.02+81.01.05+81.01.06)	81.01	831.000	831.000	830.306
Rambursari de credite aferente datoriei publice externe locale	81.01.05	831.000	831.000	830.306
Rambursari de credite interne (cod 81.02.01+81.02.02+81.02.05)	81.02	3.524.000	3.524.000	1.991.049
Rambursari de credite aferente datoriei publice interne locale	81.02.05	3.524.000	3.524.000	1.991.049

ORDONATOR PRINCIPAL DE CREDITE
PRIMAR,
TOADER MUGUR MIHAI



DIRECTOR EXECUTIV,
AMARIȚEI FLORENTINA

ȘEF SERVICIU
BUGET LOCAL - CFP,
MITRESCU ANGELA

VIZAT
spre neschimbare,
SECRETAR,

CONTUL DE EXECUȚIE AL BUGETULUI LOCAL AL SECTORULUI 2
PE TITLURI DE CHELTUIELI, ARTICOLE ȘI ALINEATE, PE ANUL 2018
LA 31.12.2018

CAPITOL: 65.02
SUBCAPITOL: 65.02.03
PARAGRAF: 65.02.03.02
INVATAMANT PRIMAR - TOTAL

ANEXA 7

lei

DENUMIREA INDICATORILOR	Cod indicator	Credite bugetare		Plăți efectuate
		Prevederi anuale inițiale	Prevederi anuale finale	
TOTAL CHELTUIELI (SECTIUNEA DE FUNCȚIONARE+SECTIUNEA DE DEZVOLTARE)		9.986.000	10.605.000	6.519.542
SECTIUNEA DE FUNCȚIONARE (cod 01+79+85)		9.986.000	10.605.000	6.519.542
CHELTUIELI CURENTE (cod 10+20+30+40+50+51SF+55SF+57+59)	01	9.986.000	10.605.000	6.521.191
TITLUL II BUNURI SI SERVICII (cod 20.01 la 20.06+20.09 la 20.16+20.18 la 20.25+20.27+20.30)	20	666.000	533.000	442.066
Bunuri si servicii (cod 20.01.01 la 20.01.09+20.01.30)	20.01	626.000	498.000	416.077
Furnituri de birou	20.01.01	10.000	10.000	9.014
Materiale pentru curatenie	20.01.02	31.000	31.000	30.695
Încalzit, Iluminat si forta motrica	20.01.03	358.000	270.000	221.284
Apa, canal si salubritate	20.01.04	84.000	42.000	40.399
Posta, telecomunicatii, radio, tv, internet	20.01.08	54.000	41.000	28.275
Materiale si prestari de servicii cu caracter functional	20.01.09	64.000	64.000	48.191
Alte bunuri si servicii pentru întretinere si functionare	20.01.30	25.000	40.000	38.218
Bunuri de natura obiectelor de inventar (cod 20.05.01+20.05.03+20.05.30)	20.05	25.000	25.000	24.239
Alte obiecte de inventar	20.05.30	25.000	25.000	24.239
Deplasari, detasari, transferari (cod 20.06.01+20.06.02)	20.06	4.000	1.000	0
Deplasari interne, detașări, transferări	20.06.01	4.000	1.000	0
Carti, publicatii si materiale documentare	20.11	1.000	1.000	1.000
Pregatire profesionala	20.13	3.000	3.000	750
Protectia muncii	20.14	7.000	5.000	0
TITLUL IX ASISTENTA SOCIALA (cod 57.02)	57	5.708.000	5.733.000	1.849.287

VIZAT
spre neschimbare,
SECRETAR,

DENUMIREA INDICATORILOR	Cod indicator	Credite bugetare		Plăți efectuate
		Prevederi anuale inițiale	Prevederi anuale finale	
Ajutoare sociale (cod 57.02.01 la 57.02.05)	57.02	5.708.000	5.733.000	1.849.287
Ajutoare sociale in numerar	57.02.01	205.000	233.000	158.259
Ajutoare sociale in natura	57.02.02	5.503.000	5.500.000	1.691.027
TITLUL XI ALTE CHELTUIELI (cod 59.01 + 59.02 + 59.08 +59.11 +59.12 +59.15 +59.17 +59.20+59.22 +59.25 +59.30+59.35+59.40)	59	3.612.000	4.165.000	4.071.131
Burse	59.01	3.564.000	4.153.000	4.060.345
Sume aferente persoanelor cu handicap neincadrate	59.40	48.000	12.000	10.786
TITLUL XIX PLATI EFECTUATE IN ANII PRECEDENTI SI RECUPERATE IN ANUL CURENT(85.01)	85	0	0	-1.649
Plati efectuate in anii precedenti si recuperate in anul curent (cod 85.01.01)	85.01	0	0	-1.649
Plati efectuate in anii precedenti si recuperate in anul curent în secțiunea de funcționare a bugetului local	85.01.01	0	0	-1.649

ORDONATOR PRINCIPAL DE CREDITE

PRIMAR,

TOADER MUGUR MIHAI



DIRECTOR EXECUTIV,
AMARIȚEI FLORENTINA

ȘEF SERVICIU
BUGET LOCAL - CFP,
MITRESCU ANGELA

VIZAT
spre neschimbare,
SECRETAR,

CONTUL DE EXECUȚIE AL BUGETULUI LOCAL AL SECTORULUI 2
 PE TITLURI DE CHELTUIELI, ARTICOLE ȘI ALINEATE, PE ANUL 2018
 LA 31.12.2018

CAPITOL: 65.02
 SUBCAPITOL: 65.02.03
 PARAGRAF: 65.02.03.02
 INVATAMANT PRIMAR - DGAPI - UNITATI INVATAMANT

ANEXA 7

DENUMIREA INDICATORILOR	Cod indicator	Credite bugetare		Plăți efectuate
		Prevederi anuale inițiale	Prevederi anuale finale	
TOTAL CHELTUIELI (SECTIUNEA DE FUNCȚIONARE+SECȚIUNEA DE DEZVOLTARE)		4.486.000	5.105.000	4.828.515
SECȚIUNEA DE FUNCȚIONARE (cod 01+79+85)		4.486.000	5.105.000	4.828.515
CHELTUIELI CURENTE (cod 10+20+30+40+50+51SF+55SF+57+59)	01	4.486.000	5.105.000	4.830.164
TITLUL I CHELTUIELI DE PERSONAL (cod 10.01+10.02+10.03)	10	0	174.000	158.707
Cheltuieli salariale in bani (cod 10.01.01 la 10.01.17 +10.01.30)	10.01	0	102.000	100.070
Salarii de baza	10.01.01	0	99.000	97.920
Fond aferent platii cu ora	10.01.11	0	3.000	2.150
Contributii (cod 10.03.01 la 10.03.08)	10.03	0	72.000	58.637
Contributii de asigurari sociale de stat	10.03.01	0	43.000	42.429
Contributii de asigurări de somaj	10.03.02	0	10.000	1.282
Contributii de asigurari sociale de sanatate	10.03.03	0	15.000	13.906
Contributii de asigurari pentru accidente de munca si boli profesionale	10.03.04	0	3.000	528
Contributii pentru concedii si indemnizatii	10.03.06	0	1.000	492
TITLUL II BUNURI SI SERVICII (cod 20.01 la 20.06+20.09 la 20.16+20.18 la 20.25+20.27+20.30)	20	666.000	533.000	442.066
Bunuri si servicii (cod 20.01.01 la 20.01.09+20.01.30)	20.01	626.000	498.000	416.077
Furnituri de birou	20.01.01	10.000	10.000	9.014
Materiale pentru curatenie	20.01.02	31.000	31.000	30.695
Încalzit, Iluminat si forta motrica	20.01.03	358.000	270.000	221.284

VIZAT
spre neschimbare,
SECRETAR,

DENUMIREA INDICATORILOR	Cod indicator	Credite bugetare		Plăți efectuate
		Prevederi anuale inițiale	Prevederi anuale finale	
Apa, canal si salubritate	20.01.04	84.000	42.000	40.399
Posta, telecomunicatii, radio, tv, internet	20.01.08	54.000	41.000	28.275
Materiale si prestari de servicii cu caracter functional	20.01.09	64.000	64.000	48.191
Alte bunuri si servicii pentru întreținere si functionare	20.01.30	25.000	40.000	38.218
Bunuri de natura obiectelor de inventar (cod 20.05.01+20.05.03+20.05.30)	20.05	25.000	25.000	24.239
Alte obiecte de inventar	20.05.30	25.000	25.000	24.239
Deplasari, detasari, transferari (cod 20.06.01+20.06.02)	20.06	4.000	1.000	0
Deplasari interne, detașări, transferări	20.06.01	4.000	1.000	0
Carti, publicatii si materiale documentare	20.11	1.000	1.000	1.000
Pregatire profesionala	20.13	3.000	3.000	750
Protectia muncii	20.14	7.000	5.000	0
TITLUL IX ASISTENTA SOCIALA (cod 57.02)	57	208.000	233.000	158.259
Ajutoare sociale (cod 57.02.01 la 57.02.05)	57.02	208.000	233.000	158.259
Ajutoare sociale in numerar	57.02.01	205.000	233.000	158.259
Ajutoare sociale in natura	57.02.02	3.000	0	0
TITLUL XI ALTE CHELTUIELI (cod 59.01 + 59.02 + 59.08 +59.11 +59.12 +59.15 +59.17 +59.20+59.22 +59.25 +59.30+59.35+59.40)	59	3.612.000	4.165.000	4.071.131
Burse	59.01	3.564.000	4.153.000	4.060.345
Sume aferente persoanelor cu handicap neincadrate	59.40	48.000	12.000	10.786
TITLUL XIX PLATI EFECTUATE IN ANII PRECEDENTI SI RECUPERATE IN ANUL CURENT(85.01)	85	0	0	-1.649
Plati efectuate in anii precedenti si recuperate in anul curent (cod 85.01.01)	85.01	0	0	-1.649
Plati efectuate in anii precedenti si recuperate in anul curent în secțiunea de funcționare a bugetului local	85.01.01		0	-1.649

ORDONATOR PRINCIPAL DE CREDITE

PRIMAR
TOADER MUGUR MIHAI



DIRECTOR EXECUTIV,
AMARIȚEI FLORENTINA

ȘEF SERVICIU
BUGET LOCAL - CFP,
MITRESCU ANGELA

VIZAT
spre neschimbare,
SECRETAR,

CONTUL DE EXECUȚIE AL BUGETULUI LOCAL AL SECTORULUI 2
PE TITLURI DE CHELTUIELI, ARTICOLE ȘI ALINEATE, PE ANUL 2018
LA 31.12.2018

CAPITOL: 65.02
SUBCAPITOL: 65.02.03
PARAGRAF: 65.02.03.02
INVATAMANT PRIMAR - PRIMARIA SECTOR 2

ANEXA 7

lei

DENUMIREA INDICATORILOR	Cod indicator	Credite bugetare		Plăți efectuate
		Prevederi anuale inițiale	Prevederi anuale finale	
TOTAL CHELTUIELI (SECTIUNEA DE FUNCȚIONARE+SECTIUNEA DE DEZVOLTARE)		5.500.000	5.500.000	1.691.027
SECTIUNEA DE FUNCȚIONARE (cod 01+79+85)		5.500.000	5.500.000	1.691.027
CHELTUIELI CURENTE (cod 10+20+30+40+50+51SF+55SF+57+59)	01	5.500.000	5.500.000	1.691.027
TITLUL IX ASISTENTA SOCIALA (cod 57.02)	57	5.500.000	5.500.000	1.691.027
Ajutoare sociale (cod 57.02.01 la 57.02.05)	57.02	5.500.000	5.500.000	1.691.027
Ajutoare sociale in natura	57.02.02	5.500.000	5.500.000	1.691.027

ORDONATOR PRINCIPAL DE CREDITE

PRIMAR
TOADER MUGUR MIHAI



DIRECTOR EXECUTIV,
AMARIȚEI FLORENTINA

ȘEF SERVICIU
BUGET LOCAL - CFP,
MITRESCU ANGELA

VIZAT
spre neschimbare,
SECRETAR,

CONTUL DE EXECUȚIE AL BUGETULUI LOCAL AL SECTORULUI 2
PE TITLURI DE CHELTUIELI, ARTICOLE ȘI ALINEATE, PE ANUL 2018
LA 31.12.2018

CAPITOL: 65.02
SUBCAPITOL: 65.02.04
PARAGRAF:
INVATAMANT SECUNDAR - TOTAL

ANEXA 7

lei

DENUMIREA INDICATORILOR	Cod indicator	Credite bugetare		Plăți efectuate
		Prevederi anuale inițiale	Prevederi anuale finale	
TOTAL CHELTUIELI (SECTIUNEA DE FUNCȚIONARE+SECȚIUNEA DE DEZVOLTARE)		74.934.000	85.083.000	78.085.219
SECȚIUNEA DE FUNCȚIONARE (cod 01+79+85)		62.920.000	69.822.000	64.347.936
CHELTUIELI CURENTE (cod 10+20+30+40+50+51SF+55SF+57+59)	01	59.065.000	65.967.000	62.299.169
TITLUL II BUNURI SI SERVICII (cod 20.01 la 20.06+20.09 la 20.16+20.18 la 20.25+20.27+20.30)	20	25.544.000	33.583.000	30.577.317
Bunuri si servicii (cod 20.01.01 la 20.01.09+20.01.30)	20.01	21.511.000	23.962.000	21.748.164
Furnituri de birou	20.01.01	673.000	666.000	638.571
Materiale pentru curatenie	20.01.02	928.000	954.000	921.186
Încalzit, Iluminat si forta motrica	20.01.03	10.234.000	10.684.000	9.461.351
Apa, canal si salubritate	20.01.04	2.106.000	2.049.000	1.754.178
Carburanti si lubrifianti	20.01.05	142.000	16.000	15.988
Piese de schimb	20.01.06	32.000	2.000	1.861
Posta, telecomunicatii, radio, tv, internet	20.01.08	1.182.000	1.017.000	881.801
Materiale si prestari de servicii cu caracter functional	20.01.09	1.377.000	1.284.000	1.190.947
Alte bunuri si servicii pentru întretinere si functionare	20.01.30	4.837.000	7.290.000	6.882.281
Medicamente si materiale sanitare (cod 20.04.01 la 20.04.04)	20.04	38.000	15.000	11.020
Medicamente	20.04.01	28.000	9.000	8.265
Materiale sanitare	20.04.02	10.000	6.000	2.756

VIZAT
spre neschimbare,
SECRETAR,

DENUMIREA INDICATORILOR	Cod indicator	Credite bugetare		Plăți efectuate
		Prevederi anuale inițiale	Prevederi anuale finale	
Bunuri de natura obiectelor de inventar (cod 20.05.01+20.05.03+20.05.30)	20.05	2.389.000	8.226.000	7.676.476
Uniforme si echipament	20.05.01	105.000	105.000	93.934
Lenjerie si accesorii de pat	20.05.03	57.000	98.000	97.982
Alte obiecte de inventar	20.05.30	2.227.000	8.023.000	7.484.560
Deplasari, detasari, transferari (cod 20.06.01+20.06.02)	20.06	330.000	249.000	194.902
Deplasari interne, detașări, transferări	20.06.01	327.000	135.000	83.545
Deplasari în străinătate	20.06.02	3.000	114.000	111.357
Carti, publicatii si materiale documentare	20.11	72.000	81.000	64.032
Pregatire profesionala	20.13	198.000	164.000	126.125
Protectia muncii	20.14	1.006.000	886.000	756.597
TITLUL IX ASISTENTA SOCIALA (cod 57.02)	57	664.000	693.000	577.274
Ajutoare sociale (cod 57.02.01 la 57.02.05)	57.02	664.000	693.000	577.274
Ajutoare sociale in numerar	57.02.01	490.000	522.000	419.764
Ajutoare sociale in natura	57.02.02	174.000	171.000	157.510
TITLUL XI ALTE CHELTUIELI (cod 59.01 + 59.02 + 59.08 +59.11 +59.12 +59.15 +59.17 +59.20+59.22 +59.25 +59.30+59.35+59.40)	59	32.857.000	31.439.000	30.908.989
Burse	59.01	31.172.000	30.798.000	30.537.002
Despăgubiri civile	59.17	10.000	19.000	16.757
Sume aferente persoanelor cu handicap neincadrate	59.40	1.675.000	622.000	355.230
OPERATIUNI FINANCIARE (cod 80+81)	79	3.855.000	3.855.000	2.176.368
TITLUL XVII RAMBURSARI DE CREDITE (cod 81.01+81.02)	81	3.855.000	3.855.000	2.176.368
Rambursari de credite interne (cod 81.02.01+81.02.02+81.02.05)	81.02	3.855.000	3.855.000	2.176.368
Rambursari de credite aferente datoriei publice interne locale	81.02.05	3.855.000	3.855.000	2.176.368
TITLUL XIX PLATI EFECTUATE IN ANII PRECEDENTI SI RECUPERATE IN ANUL CURENT(85.01)	85	0	0	-127.601
Plati efectuate in anii precedenti si recuperate in anul curent (cod 85.01.01)	85.01	0	0	-127.601
Plati efectuate in anii precedenti si recuperate in anul curent în secțiunea de funcționare a bugetului local	85.01.01	0	0	-127.601
SECȚIUNEA DE DEZVOLTARE (cod 51+55+56+58+70+79+85)		12.014.000	15.261.000	13.737.283
TITLUL X Proiecte cu finanțare din fonduri externe nerambursabile aferente cadrului financiar 2014-2020 (cod 58.01 la 58.05+58.11+58.12+58.15+58.16+58.30 la 58.33)	58	1.000.000	395.000	155.351
Programe din Fondul European de Dezvoltare Regională (FEDR) (58.01.01 la 58.01.03)	58.01	0	99.000	31.297
Finanțarea națională	58.01.01	0	2.000	60

VIZAT
spre neschimbare,
SECRETAR,

DENUMIREA INDICATORILOR	Cod indicator	Credite bugetare		Plăți efectuate
		Prevederi anuale inițiale	Prevederi anuale finale	
Finanțare externă nerambursabilă	58.01.02	0	37.000	2.916
Cheltuieli neeligibile	58.01.03	0	60.000	28.322
Programe din Fondul Social European (FSE) (58.02.01 la 58.02.03)	58.02	1.000.000	296.000	124.054
Finanțarea națională	58.02.01	20.000	26.000	0
Finanțare externă nerambursabilă	58.02.02	980.000	270.000	124.054
CHELTUIELI DE CAPITAL (cod 71+72+75)	70	11.014.000	14.866.000	13.581.932
TITLUL XIII ACTIVE NEFINANCIARE (cod 71.01 + 71.03)	71	11.014.000	14.866.000	13.581.932
Active fixe (cod 71.01.01 la 71.01.03+71.01.30)	71.01	11.014.000	14.866.000	13.581.932
Alte active fixe	71.01.30	11.014.000	14.851.000	13.566.938

ORDONATOR PRINCIPAL DE CREDITE
PRIMAR,
TOADER MUGUR MIHAI



DIRECTOR EXECUTIV,
AMARIȚEI FLORENTINA

ȘEF SERVICIU
BUGET LOCAL - CFP,
MITRESCU ANGELA

VIZAT
spre neschimbare,
SECRETAR,

CONTUL DE EXECUȚIE AL BUGETULUI LOCAL AL SECTORULUI 2
PE TITLURI DE CHELTUIELI, ARTICOLE ȘI ALINEATE, PE ANUL 2018
LA 31.12.2018

CAPITOL: 65.02
SUBCAPITOL: 65.02.04
PARAGRAF:
INVATAMANT SECUNDAR - DGAPI - UNITATI INVATAMANT - TOTAL

ANEXA 7

lei

DENUMIREA INDICATORILOR	Cod indicator	Credite bugetare		Plăți efectuate
		Prevederi anuale inițiale	Prevederi anuale finale	
TOTAL CHELTUIELI (SECTIUNEA DE FUNCȚIONARE+SECTIUNEA DE DEZVOLTARE)		71.079.000	81.156.000	75.877.554
SECTIUNEA DE FUNCȚIONARE (cod 01+79+85)		59.065.000	65.967.000	62.171.568
CHELTUIELI CURENTE (cod 10+20+30+40+50+51SF+55SF+57+59)	01	59.065.000	65.967.000	62.299.169
TITLUL I CHELTUIELI DE PERSONAL (cod 10.01+10.02+10.03)	10	0	252.000	235.589
Cheltuieli salariale in bani (cod 10.01.01 la 10.01.17 +10.01.30)	10.01	0	118.000	113.834
Salarii de baza	10.01.01	0	109.000	108.834
Alte sporuri	10.01.06	0	2.000	183
Fond pentru posturi ocupate prin cumul	10.01.10	0	1.000	554
Fond aferent platii cu ora	10.01.11	0	6.000	4.263
Contributii (cod 10.03.01 la 10.03.08)	10.03	0	134.000	121.755
Contributii de asigurari sociale de stat	10.03.01	0	95.000	91.898
Contributii de asigurări de somaj	10.03.02	0	4.000	1.936
Contributii de asigurari sociale de sanatate	10.03.03	0	29.000	26.849
Contributii de asigurari pentru accidente de munca si boli profesionale	10.03.04	0	3.000	742
Contributii pentru concedii si indemnizatii	10.03.06	0	3.000	330
TITLUL II BUNURI SI SERVICII (cod 20.01 la 20.06+20.09 la 20.16+20.18 la 20.25+20.27+20.30)	20	25.544.000	33.583.000	30.577.317
Bunuri si servicii (cod 20.01.01 la 20.01.09+20.01.30)	20.01	21.511.000	23.962.000	21.748.164

VIZAT
spre neschimbare,
SECRETAR,

DENUMIREA INDICATORILOR	Cod indicator	Credite bugetare		Plăți efectuate
		Prevederi anuale inițiale	Prevederi anuale finale	
Furnituri de birou	20.01.01	673.000	666.000	638.571
Materiale pentru curatenie	20.01.02	928.000	954.000	921.186
Încalzit, iluminat si forta motrica	20.01.03	10.234.000	10.684.000	9.461.351
Apa, canal si salubritate	20.01.04	2.106.000	2.049.000	1.754.178
Carburanti si lubrifianti	20.01.05	142.000	16.000	15.988
Piese de schimb	20.01.06	32.000	2.000	1.861
Posta, telecomunicatii, radio, tv, internet	20.01.08	1.182.000	1.017.000	881.801
Materiale si prestari de servicii cu caracter functional	20.01.09	1.377.000	1.284.000	1.190.947
Alte bunuri si servicii pentru întretinere si functionare	20.01.30	4.837.000	7.290.000	6.882.281
Medicamente si materiale sanitare (cod 20.04.01 la 20.04.04)	20.04	38.000	15.000	11.020
Medicamente	20.04.01	28.000	9.000	8.265
Materiale sanitare	20.04.02	10.000	6.000	2.756
Bunuri de natura obiectelor de inventar (cod 20.05.01+20.05.03+20.05.30)	20.05	2.389.000	8.226.000	7.676.476
Uniforme si echipament	20.05.01	105.000	105.000	93.934
Lenjerie si accesorii de pat	20.05.03	57.000	98.000	97.982
Alte obiecte de inventar	20.05.30	2.227.000	8.023.000	7.484.560
Deplasari, detasari, transferari (cod 20.06.01+20.06.02)	20.06	330.000	249.000	194.902
Deplasari interne, detașări, transferări	20.06.01	327.000	135.000	83.545
Deplasari în străinătate	20.06.02	3.000	114.000	111.357
Carti, publicatii si materiale documentare	20.11	72.000	81.000	64.032
Pregatire profesionala	20.13	198.000	164.000	126.125
Protectia muncii	20.14	1.006.000	886.000	756.597
TITLUL IX ASISTENTA SOCIALA (cod 57.02)	57	664.000	693.000	577.274
Ajutoare sociale (cod 57.02.01 la 57.02.05)	57.02	664.000	693.000	577.274
Ajutoare sociale in numerar	57.02.01	490.000	522.000	419.764
Ajutoare sociale in natura	57.02.02	174.000	171.000	157.510
TITLUL XI ALTE CHELTUIELI (cod 59.01 + 59.02 + 59.08 +59.11 +59.12 +59.15 +59.17 +59.20+59.22 +59.25 +59.30+59.35+59.40)	59	32.857.000	31.439.000	30.908.989
Burse	59.01	31.172.000	30.798.000	30.537.002
Despăgubiri civile	59.17	10.000	19.000	16.757
Sume aferente persoanelor cu handicap neincadrate	59.40	1.675.000	622.000	355.230
TITLUL XIX PLATI EFECTUATE IN ANII PRECEDENTI SI RECUPERATE IN ANUL CURENT(85.01)	85	0	0	-127.601
Plati efectuate in anii precedenti si recuperate in anul curent (cod 85.01.01)	85.01	0	0	-127.601

VIZAT
spre neschimbare,
SECRETAR,

DENUMIREA INDICATORILOR	Cod indicator	Credite bugetare		Plăți efectuate
		Prevederi anuale inițiale	Prevederi anuale finale	
Plati efectuate in anii precedenti si recuperate in anul curent în secțiunea de funcționare a bugetului local	85.01.01	0	0	-127.601
SECȚIUNEA DE DEZVOLTARE (cod 51+55+56+58+70+79+85)		12.014.000	15.189.000	13.705.986
TITLUL X Proiecte cu finanțare din fonduri externe nerambursabile aferente cadrului financiar 2014-2020 (cod 58.01 la 58.05+58.11+58.12+58.15+58.16+58.30 la 58.33)	58	1.000.000	323.000	124.054
Programe din Fondul Social European (FSE) (58.02.01 la 58.02.03)	58.02	1.000.000	296.000	124.054
Finanțarea națională	58.02.01	20.000	26.000	0
Finanțare externă nerambursabilă	58.02.02	980.000	270.000	124.054
CHELTUIELI DE CAPITAL (cod 71+72+75)	70	11.014.000	14.866.000	13.581.932
TITLUL XIII ACTIVE NEFINANCIARE (cod 71.01 + 71.03)	71	11.014.000	14.866.000	13.581.932
Active fixe (cod 71.01.01 la 71.01.03+71.01.30)	71.01	11.014.000	14.866.000	13.581.932
Mobilier, aparatură birotică și alte active corporale	71.01.03	0	15.000	14.994
Alte active fixe	71.01.30	11.014.000	14.851.000	13.566.938

ORDONATOR PRINCIPAL DE CREDITE



PRIMAR
TOADER MUGUR MIHAI

DIRECTOR EXECUTIV,
AMARIȚEI FLORENTINA

ȘEF SERVICIU
BUGET LOCAL - CFP,
MITRESCU ANGELA

VIZAT
spre neschimbare,
SECRETAR,

Formular:

CONTUL DE EXECUȚIE AL BUGETULUI LOCAL AL SECTORULUI 2
 PE TITLURI DE CHELTUIELI, ARTICOLE ȘI ALINEATE, PE ANUL 2018
 LA 31.12.2018

CAPITOL: 65.02
 SUBCAPITOL: 65.02.04
 PARAGRAF:
 INVATAMANT SECUNDAR - PRIMARIA SECTOR 2

ANEXA 7

lei

DENUMIREA INDICATORILOR	Cod indicator	Credite bugetare		Plăți efectuate
		Prevederi anuale inițiale	Prevederi anuale finale	
TOTAL CHELTUIELI (SECTIUNEA DE FUNCȚIONARE+SECTIUNEA DE DEZVOLTARE)		3.855.000	3.927.000	2.207.665
SECTIUNEA DE FUNCȚIONARE (cod 01+79+85)		3.855.000	3.855.000	2.176.368
OPERATIUNI FINANCIARE (cod 80+81)	79	3.855.000	3.855.000	2.176.368
TITLUL XVII RAMBURSARI DE CREDITE (cod 81.01+81.02)	81	3.855.000	3.855.000	2.176.368
Rambursari de credite interne (cod 81.02.01+81.02.02+81.02.05)	81.02	3.855.000	3.855.000	2.176.368
Rambursari de credite aferente datoriei publice interne locale	81.02.05	3.855.000	3.855.000	2.176.368
SECTIUNEA DE DEZVOLTARE (cod 51+55+56+58+70+79+85)		0	72.000	31.297
TITLUL X Proiecte cu finanțare din fonduri externe nerambursabile aferente cadrului financiar 2014-2020 (cod 58.01 la 58.05+58.11+58.12+58.15+58.16+58.30 la 58.33)	58	0	72.000	31.297
Programe din Fondul European de Dezvoltare Regională (FEDR) (58.01.01 la 58.01.03)	58.01	0	72.000	31.297
Finanțarea națională	58.01.01	0	1.000	60
Finanțare externă nerambursabilă	58.01.02	0	37.000	2.916
Cheltuieli neeligibile	58.01.03	0	34.000	28.322

ORDONATOR PRINCIPAL DE CREDITE
 PRIMAR,
 TOADER MUGUR MIHAI



VIZAT
 spre neschimbare
 SECRETAR,

DIRECTOR EXECUTIV,
 AMARIȚEI FLORENTINA

ȘEF SERVICIU
 BUGET LOCAL - CFP,
 MITRESCU ANGELA

CONTUL DE EXECUȚIE AL BUGETULUI LOCAL AL SECTORULUI 2
PE TITLURI DE CHELTUIELI, ARTICOLE ȘI ALINEATE, PE ANUL 2018
LA 31.12.2018

CAPITOL: 65.02
SUBCAPITOL: 65.02.04
PARAGRAF: 62.02.04.01
INVATAMANT SECUNDAR INFERIOR - TOTAL

ANEXA 7

lei

DENUMIREA INDICATORILOR	Cod indicator	Credite bugetare		Plăți efectuate
		Prevederi anuale inițiale	Prevederi anuale finale	
TOTAL CHELTUIELI (SECȚIUNEA DE FUNCȚIONARE+SECȚIUNEA DE DEZVOLTARE)		39.643.000	48.271.000	43.679.230
SECȚIUNEA DE FUNCȚIONARE (cod 01+79+85)		32.029.000	38.348.000	34.937.050
CHELTUIELI CURENTE (cod 10+20+30+40+50+51SF+55SF+57+59)	01	30.075.000	36.394.000	33.835.695
TITLUL II BUNURI SI SERVICII (cod 20.01 la 20.06+20.09 la 20.16+20.18 la 20.25+20.27+20.30)	20	13.313.000	18.632.000	16.563.720
Bunuri si servicii (cod 20.01.01 la 20.01.09+20.01.30)	20.01	11.161.000	12.674.000	11.267.139
Furnituri de birou	20.01.01	383.000	369.000	346.414
Materiale pentru curatenie	20.01.02	562.000	585.000	555.947
Încalzit, Iluminat si forta motrica	20.01.03	4.847.000	5.015.000	4.289.941
Apa, canal si salubritate	20.01.04	1.042.000	916.000	749.037
Carburanti si lubrifianti	20.01.05	6.000	0	0
Posta, telecomunicatii, radio, tv, internet	20.01.08	553.000	496.000	416.264
Materiale si prestari de servicii cu caracter functional	20.01.09	763.000	745.000	671.231
Alte bunuri si servicii pentru intretinere si functionare	20.01.30	3.005.000	4.548.000	4.238.304
Medicamente si materiale sanitare (cod 20.04.01 la 20.04.04)	20.04	18.000	5.000	1.500
Medicamente	20.04.01	13.000	2.000	1.500

VIZAT
spre neschimbare,
SECRETAR,

DENUMIREA INDICATORILOR	Cod indicator	Credite bugetare		Plăți efectuate
		Prevederi anuale inițiale	Prevederi anuale finale	
Materiale sanitare	20.04.02	5.000	3.000	0
Bunuri de natura obiectelor de inventar (cod 20.05.01+20.05.03+20.05.30)	20.05	1.294.000	5.264.000	4.761.805
Uniforme si echipament	20.05.01	58.000	47.000	40.207
Lenjerie si accesorii de pat	20.05.03	40.000	40.000	39.996
Alte obiecte de inventar	20.05.30	1.196.000	5.177.000	4.681.602
Deplasari, detasari, transferari (cod 20.06.01+20.06.02)	20.06	180.000	75.000	39.590
Deplasari interne, detașări, transferări	20.06.01	180.000	75.000	39.590
Carti, publicatii si materiale documentare	20.11	35.000	31.000	24.359
Pregatire profesionala	20.13	103.000	97.000	71.095
Protectia muncii	20.14	522.000	486.000	398.233
TITLUL IX ASISTENTA SOCIALA (cod 57.02)	57	466.000	476.000	389.525
Ajutoare sociale (cod 57.02.01 la 57.02.05)	57.02	466.000	476.000	389.525
Ajutoare sociale in numerar	57.02.01	390.000	403.000	327.095
Ajutoare sociale in natura	57.02.02	76.000	73.000	62.430
TITLUL XI ALTE CHELTUIELI (cod 59.01 + 59.02 + 59.08 +59.11 +59.12 +59.15 +59.17 +59.20+59.22 +59.25 +59.30+59.35+59.40)	59	16.296.000	17.034.000	16.646.860
Burse	59.01	15.470.000	16.632.000	16.446.280
Despăgubiri civile	59.17	10.000	15.000	13.424
Sume aferente persoanelor cu handicap neincadrate	59.40	816.000	387.000	187.156
OPERATIUNI FINANCIARE (cod 80+81)	79	1.954.000	1.954.000	1.102.874
TITLUL XVII RAMBURSARI DE CREDITE (cod 81.01+81.02)	81	1.954.000	1.954.000	1.102.874
Rambursari de credite interne (cod 81.02.01+81.02.02+81.02.05)	81.02	1.954.000	1.954.000	1.102.874
Rambursari de credite aferente datoriei publice interne locale	81.02.05	1.954.000	1.954.000	1.102.874
TITLUL XIX PLATI EFECTUATE IN ANII PRECEDENTI SI RECUPERATE IN ANUL CURENT(85.01)	85	0	0	-1.519
Plati efectuate in anii precedenti si recuperate in anul curent (cod 85.01.01)	85.01	0	0	-1.519
Plati efectuate in anii precedenti si recuperate in anul curent în secțiunea de funcționare a bugetului local	85.01.01	0	0	-1.519
SECȚIUNEA DE DEZVOLTARE (cod 51+55+56+58+70+79+85)		7.614.000	9.923.000	8.742.180
TITLUL X Proiecte cu finanțare din fonduri externe nerambursabile aferente cadrului financiar 2014-2020 (cod 58.01 la 58.05+58.11+58.12+58.15+58.16+58.30 la 58.33)	58	1.000.000	296.000	124.054
Programe din Fondul Social European (FSE) (58.02.01 la 58.02.03)	58.02	1.000.000	296.000	124.054

VIZAT
spre neschimbare
SECRETAR,

DENUMIREA INDICATORILOR	Cod indicator	Credite bugetare		Plăți efectuate
		Prevederi anuale inițiale	Prevederi anuale finale	
Finanțarea națională	58.02.01	20.000	26.000	0
Finanțare externă nerambursabilă	58.02.02	980.000	270.000	124.054
CHELTUIELI DE CAPITAL (cod 71+72+75)	70	6.614.000	9.627.000	8.618.126
TITLUL XIII ACTIVE NEFINANCIARE (cod 71.01 + 71.03)	71	6.614.000	9.627.000	8.618.126
Active fixe (cod 71.01.01 la 71.01.03+71.01.30)	71.01	6.614.000	9.627.000	8.618.126
Alte active fixe	71.01.30	6.614.000	9.612.000	8.603.132

ORDONATOR PRINCIPAL DE CREDITE
PRIMAR,
TOADER MUGUR MIHAI



DIRECTOR EXECUTIV,
AMARIȚEI FLORENTINA

ȘEF SERVICIU
BUGET LOCAL - CFP,
MITRESCU ANGELA

VIZAT
spre neschimbare,
SECRETAR,

CONTUL DE EXECUȚIE AL BUGETULUI LOCAL AL SECTORULUI 2
PE TITLURI DE CHELTUIELI, ARTICOLE ȘI ALINEATE, PE ANUL 2018
LA 31.12.2018

CAPITOL: 65.02
SUBCAPITOL: 65.02.04
PARAGRAF: 62.02.04.01
INVATAMANT SECUNDAR INFERIOR - DGAPI - UNITATI INVATAMANT

ANEXA 7

DENUMIREA INDICATORILOR	Cod indicator	Credite bugetare		Plăți efectuate
		Prevederi anuale inițiale	Prevederi anuale finale	
TOTAL CHELTUIELI (SECTIUNEA DE FUNCȚIONARE+SECTIUNEA DE DEZVOLTARE)		37.689.000	46.317.000	42.576.356
SECTIUNEA DE FUNCȚIONARE (cod 01+79+85)		30.075.000	36.394.000	33.834.176
CHELTUIELI CURENTE (cod 10+20+30+40+50+51SF+55SF+57+59)	01	30.075.000	36.394.000	33.835.695
TITLUL I CHELTUIELI DE PERSONAL (cod 10.01+10.02+10.03)	10	0	252.000	235.589
Cheltuieli salariale in bani (cod 10.01.01 la 10.01.17 +10.01.30)	10.01	0	118.000	113.834
Salarii de baza	10.01.01	0	109.000	108.834
Alte sporuri	10.01.06	0	2.000	183
Fond pentru posturi ocupate prin cumul	10.01.10	0	1.000	554
Fond aferent platii cu ora	10.01.11	0	6.000	4.263
Contributii (cod 10.03.01 la 10.03.08)	10.03	0	134.000	121.755
Contributii de asigurari sociale de stat	10.03.01	0	95.000	91.898
Contributii de asigurări de somaj	10.03.02	0	4.000	1.936
Contributii de asigurari sociale de sanatate	10.03.03	0	29.000	26.849
Contributii de asigurari pentru accidente de munca si boli profesionale	10.03.04	0	3.000	742
Contributii pentru concedii si indemnizatii	10.03.06	0	3.000	330
TITLUL II BUNURI SI SERVICII (cod 20.01 la 20.06+20.09 la 20.16+20.18 la 20.25+20.27+20.30)	20	13.313.000	18.632.000	16.563.720
Bunuri si servicii (cod 20.01.01 la 20.01.09+20.01.30)	20.01	11.161.000	12.674.000	11.267.139

VIZAT
spre neschimbare,
SECRETAR,

DENUMIREA INDICATORILOR	Cod indicator	Credite bugetare		Plăți efectuate
		Prevederi anuale inițiale	Prevederi anuale finale	
Furnituri de birou	20.01.01	383.000	369.000	346.414
Materiale pentru curatenie	20.01.02	562.000	585.000	555.947
Încalzit, iluminat și forța motrică	20.01.03	4.847.000	5.015.000	4.289.941
Apa, canal și salubritate	20.01.04	1.042.000	916.000	749.037
Carburanți și lubrifianți	20.01.05	6.000	0	0
Posta, telecomunicații, radio, tv, internet	20.01.08	553.000	496.000	416.264
Materiale și prestări de servicii cu caracter funcțional	20.01.09	763.000	745.000	671.231
Alte bunuri și servicii pentru întreținere și funcționare	20.01.30	3.005.000	4.548.000	4.238.304
Medicamente și materiale sanitare (cod 20.04.01 la 20.04.04)	20.04	18.000	5.000	1.500
Medicamente	20.04.01	13.000	2.000	1.500
Materiale sanitare	20.04.02	5.000	3.000	0
Bunuri de natură obiectelor de inventar (cod 20.05.01+20.05.03+20.05.30)	20.05	1.294.000	5.264.000	4.761.805
Uniforme și echipament	20.05.01	58.000	47.000	40.207
Lenjerie și accesorii de pat	20.05.03	40.000	40.000	39.996
Alte obiecte de inventar	20.05.30	1.196.000	5.177.000	4.681.602
Deplasări, detașări, transferări (cod 20.06.01+20.06.02)	20.06	180.000	75.000	39.590
Deplasări interne, detașări, transferări	20.06.01	180.000	75.000	39.590
Carti, publicații și materiale documentare	20.11	35.000	31.000	24.359
Pregătire profesională	20.13	103.000	97.000	71.095
Protecția muncii	20.14	522.000	486.000	398.233
TITLUL IX ASISTENȚA SOCIALĂ (cod 57.02)	57	466.000	476.000	389.525
Ajutoare sociale (cod 57.02.01 la 57.02.05)	57.02	466.000	476.000	389.525
Ajutoare sociale în numerar	57.02.01	390.000	403.000	327.095
Ajutoare sociale în natură	57.02.02	76.000	73.000	62.430
TITLUL XI ALTE CHELTUIELI (cod 59.01 + 59.02 + 59.08 +59.11 +59.12 +59.15 +59.17 +59.20+59.22 +59.25 +59.30+59.35+59.40)	59	16.296.000	17.034.000	16.646.860
Burse	59.01	15.470.000	16.632.000	16.446.280
Despăgubiri civile	59.17	10.000	15.000	13.424
Sume aferente persoanelor cu handicap neincadrate	59.40	816.000	387.000	187.156
TITLUL XIX PLĂȚI EFECTUATE ÎN ANII PRECEDENȚI ȘI RECUPERATE ÎN ANUL CURENT(85.01)	85	0	0	-1.519
Plăți efectuate în anii precedenți și recuperate în anul curent (cod 85.01.01)	85.01	0	0	-1.519
Plăți efectuate în anii precedenți și recuperate în anul curent în secțiunea de funcționare a bugetului local	85.01.01	0	0	-1.519

VIZAT
spre neschimbare,
SECRETAR,

DENUMIREA INDICATORILOR	Cod indicator	Credite bugetare		Plăți efectuate
		Prevederi anuale inițiale	Prevederi anuale finale	
SECȚIUNEA DE DEZVOLTARE (cod 51+55+56+58+70+79+85)		7.614.000	9.923.000	8.742.180
TITLUL X Proiecte cu finanțare din fonduri externe nerambursabile aferente cadrului financiar 2014-2020 (cod 58.01 la 58.05+58.11+58.12+58.15+58.16+58.30 la 58.33)	58	1.000.000	296.000	124.054
Programe din Fondul Social European (FSE) (58.02.01 la 58.02.03)	58.02	1.000.000	296.000	124.054
Finanțarea națională	58.02.01	20.000	26.000	0
Finanțare externă nerambursabilă	58.02.02	980.000	270.000	124.054
CHELTUIELI DE CAPITAL (cod 71+72+75)	70	6.614.000	9.627.000	8.618.126
TITLUL XIII ACTIVE NEFINANCIARE (cod 71.01 + 71.03)	71	6.614.000	9.627.000	8.618.126
Active fixe (cod 71.01.01 la 71.01.03+71.01.30)	71.01	6.614.000	9.627.000	8.618.126
Mobilier, aparatură birotică și alte active corporale	71.01.03		15.000	14.994
Alte active fixe	71.01.30	6.614.000	9.612.000	8.603.132

ORDONATOR PRINCIPAL DE CREDITE

PRIMAR,

TOADER MUGUR MIHAI



DIRECTOR EXECUTIV,
AMARIȚEI FLORENTINA

ȘEF SERVICIU
BUGET LOCAL - CFP,
MITRESCU ANGELA

VIZAT
spre neschimbare,
SECRETAR,

Formular:

CONTUL DE EXECUȚIE AL BUGETULUI LOCAL AL SECTORULUI 2
PE TITLURI DE CHELTUIELI, ARTICOLE ȘI ALINEATE, PE ANUL 2018
LA 31.12.2018

CAPITOL: 65.02
SUBCAPITOL: 65.02.04
PARAGRAF: 62.02.04.01
INVATAMANT SECUNDAR INFERIOR - PRIMARIA SECTOR 2

ANEXA 7

lei

DENUMIREA INDICATORILOR	Cod indicator	Credite bugetare		Plăți efectuate
		Prevederi anuale inițiale	Prevederi anuale finale	
TOTAL CHELTUIELI (SECTIUNEA DE FUNCȚIONARE+SECTIUNEA DE DEZVOLTARE)		1.954.000	1.954.000	1.102.874
SECTIUNEA DE FUNCȚIONARE (cod 01+79+85)		1.954.000	1.954.000	1.102.874
OPERATIUNI FINANCIARE (cod 80+81)	79	1.954.000	1.954.000	1.102.874
TITLUL XVII RAMBURSARI DE CREDITE (cod 81.01+81.02)	81	1.954.000	1.954.000	1.102.874
Rambursari de credite interne (cod 81.02.01+81.02.02+81.02.05)	81.02	1.954.000	1.954.000	1.102.874
Rambursari de credite aferente datoriei publice interne locale	81.02.05	1.954.000	1.954.000	1.102.874

ORDONATOR PRINCIPAL DE CREDITE
PRIMAR,
TOADER MUGUR MIHAI



VIZAT
spre neschimbare,
SECRETAR,

DIRECTOR EXECUTIV,
AMARIȚEI FLORENTINA

ȘEF SERVICIU
BUGET LOCAL - CFP,
MITRESCU ANGELA

CONTUL DE EXECUȚIE AL BUGETULUI LOCAL AL SECTORULUI 2
PE TITLURI DE CHELTUIELI, ARTICOLE ȘI ALINEATE, PE ANUL 2018
LA 31.12.2018

CAPITOL: 65.02
SUBCAPITOL: 65.02.04
PARAGRAF: 62.02.04.02
INVATAMANT SECUNDAR SUPERIOR - TOTAL

ANEXA 7

lei

DENUMIREA INDICATORILOR	Cod indicator	Credite bugetare		Plăți efectuate
		Prevederi anuale inițiale	Prevederi anuale finale	
TOTAL CHELTUIELI (SECTIUNEA DE FUNCȚIONARE+SECȚIUNEA DE DEZVOLTARE)		35.261.000	36.794.000	34.388.885
SECȚIUNEA DE FUNCȚIONARE (cod 01+79+85)		30.861.000	31.456.000	29.393.783
CHELTUIELI CURENTE (cod 10+20+30+40+50+51SF+55SF+57+59)	01	28.960.000	29.555.000	28.446.370
TITLUL II BUNURI SI SERVICII (cod 20.01 la 20.06+20.09 la 20.16+20.18 la 20.25+20.27+20.30)	20	12.231.000	14.951.000	14.013.596
Bunuri si servicii (cod 20.01.01 la 20.01.09+20.01.30)	20.01	10.350.000	11.288.000	10.481.024
Furnituri de birou	20.01.01	290.000	297.000	292.157
Materiale pentru curatenie	20.01.02	366.000	369.000	365.239
Încalzit, iluminat si forta motrica	20.01.03	5.387.000	5.669.000	5.171.410
Apa, canal si salubritate	20.01.04	1.064.000	1.133.000	1.005.141
Carburanti si lubrifianti	20.01.05	136.000	16.000	15.988
Piese de schimb	20.01.06	32.000	2.000	1.861
Posta, telecomunicatii, radio, tv, internet	20.01.08	629.000	521.000	465.536
Materiale si prestari de servicii cu caracter functional	20.01.09	614.000	539.000	519.716
Alte bunuri si servicii pentru întretinere si functionare	20.01.30	1.832.000	2.742.000	2.643.977
Medicamente si materiale sanitare (cod 20.04.01 la 20.04.04)	20.04	20.000	10.000	9.520
Medicamente	20.04.01	15.000	7.000	6.765
Materiale sanitare	20.04.02	5.000	3.000	2.756

VIZAT
spre neschimbare,
SECRETAR,

DENUMIREA INDICATORILOR	Cod indicator	Credite bugetare		Plăți efectuate
		Prevederi anuale inițiale	Prevederi anuale finale	
Bunuri de natura obiectelor de inventar (cod 20.05.01+20.05.03+20.05.30)	20.05	1.095.000	2.962.000	2.914.671
Uniforme si echipament	20.05.01	47.000	58.000	53.727
Lenjerie si accesorii de pat	20.05.03	17.000	58.000	57.986
Alte obiecte de inventar	20.05.30	1.031.000	2.846.000	2.802.958
Deplasari, detasari, transferari (cod 20.06.01+20.06.02)	20.06	150.000	174.000	155.313
Deplasari interne, detașări, transferări	20.06.01	147.000	60.000	43.956
Deplasari în străinătate	20.06.02	3.000	114.000	111.357
Carti, publicatii si materiale documentare	20.11	37.000	50.000	39.673
Pregatire profesionala	20.13	95.000	67.000	55.030
Protectia muncii	20.14	484.000	400.000	358.364
TITLUL IX ASISTENTA SOCIALA (cod 57.02)	57	198.000	217.000	187.749
Ajutoare sociale (cod 57.02.01 la 57.02.05)	57.02	198.000	217.000	187.749
Ajutoare sociale in numerar	57.02.01	100.000	119.000	92.669
Ajutoare sociale in natura	57.02.02	98.000	98.000	95.080
TITLUL XI ALTE CHELTUIELI (cod 59.01 + 59.02 + 59.08 +59.11 +59.12 +59.15 +59.17 +59.20+59.22 +59.25 +59.30+59.35+59.40)	59	16.531.000	14.387.000	14.245.025
Burse	59.01	15.672.000	14.148.000	14.073.618
Sume aferente persoanelor cu handicap neincadrate	59.40	859.000	235.000	168.074
OPERATIUNI FINANCIARE (cod 80+81)	79	1.901.000	1.901.000	1.073.494
TITLUL XVII RAMBURSARI DE CREDITE (cod 81.01+81.02)	81	1.901.000	1.901.000	1.073.494
Rambursari de credite interne (cod 81.02.01+81.02.02+81.02.05)	81.02	1.901.000	1.901.000	1.073.494
Rambursari de credite aferente datoriei publice interne locale	81.02.05	1.901.000	1.901.000	1.073.494
TITLUL XIX PLATI EFECTUATE IN ANII PRECEDENTI SI RECUPERATE IN ANUL CURENT(85.01)	85	0	0	-126.082
Plati efectuate in anii precedenti si recuperate in anul curent (cod 85.01.01)	85.01	0	0	-126.082
Plati efectuate in anii precedenti si recuperate in anul curent în secțiunea de funcționare a bugetului local	85.01.01	0	0	-126.082
SECȚIUNEA DE DEZVOLTARE (cod 51+55+56+58+70+79+85)		4.400.000	5.338.000	4.995.102
TITLUL X Proiecte cu finanțare din fonduri externe nerambursabile aferente cadrului financiar 2014-2020 (cod 58.01 la 58.05+58.11+58.12+58.15+58.16+58.30 la 58.33)	58	0	99.000	31.297
Programe din Fondul European de Dezvoltare Regională (FEDR) (58.01.01 la 58.01.03)	58.01	0	99.000	31.297
Finanțarea națională	58.01.01	0	2.000	60
Finanțare externă nerambursabilă	58.01.02	0	37.000	2.916

VIZAT
spre neschimbare,
SECRETAR,

DENUMIREA INDICATORILOR	Cod indicator	Credite bugetare		Plăți efectuate
		Prevederi anuale inițiale	Prevederi anuale finale	
Cheltuieli neeligibile	58.01.03	0	60.000	28.322
CHELTUIELI DE CAPITAL (cod 71+72+75)	70	4.400.000	5.239.000	4.963.805
TITLUL XIII ACTIVE NEFINANCIARE (cod 71.01 + 71.03)	71	4.400.000	5.239.000	4.963.805
Active fixe (cod 71.01.01 la 71.01.03+71.01.30)	71.01	4.400.000	5.239.000	4.963.805
Alte active fixe	71.01.30	4.400.000	5.239.000	4.963.805

ORDONATOR PRINCIPAL DE CREDITE

PRIMAR,
TOADER MUGUR MIHAI



DIRECTOR EXECUTIV,
AMARIȚEI FLORENTINA

ȘEF SERVICIU
BUGET LOCAL - CFP,
MITRESCU ANGELA

VIZAT
spre neschimbare,
SECRETAR,

CONTUL DE EXECUȚIE AL BUGETULUI LOCAL AL SECTORULUI 2
PE TITLURI DE CHELTUIELI, ARTICOLE ȘI ALINEATE, PE ANUL 2018
LA 31.12.2018

CAPITOL: 65.02
SUBCAPITOL: 65.02.04
PARAGRAF: 62.02.04.02
INVATAMANT SECUNDAR SUPERIOR - DGAPI - UNITATI INVATAMANT

ANEXA 7

DENUMIREA INDICATORILOR	Cod indicator	Credite bugetare		Plăți efectuate
		Prevederi anuale inițiale	Prevederi anuale finale	
TOTAL CHELTUIELI (SECȚIUNEA DE FUNCȚIONARE+SECȚIUNEA DE DEZVOLTARE)		33.360.000	34.821.000	33.284.094
SECȚIUNEA DE FUNCȚIONARE (cod 01+79+85)		28.960.000	29.555.000	28.320.289
CHELTUIELI CURENTE (cod 10+20+30+40+50+51SF+55SF+57+59)	01	28.960.000	29.555.000	28.446.370
TITLUL II BUNURI SI SERVICII (cod 20.01 la 20.06+20.09 la 20.16+20.18 la 20.25+20.27+20.30)	20	12.231.000	14.951.000	14.013.596
Bunuri si servicii (cod 20.01.01 la 20.01.09+20.01.30)	20.01	10.350.000	11.288.000	10.481.024
Furnituri de birou	20.01.01	290.000	297.000	292.157
Materiale pentru curatenie	20.01.02	366.000	369.000	365.239
Încalzit, iluminat si forta motrica	20.01.03	5.387.000	5.669.000	5.171.410
Apa, canal si salubritate	20.01.04	1.064.000	1.133.000	1.005.141
Carburanti si lubrifianti	20.01.05	136.000	16.000	15.988
Piese de schimb	20.01.06	32.000	2.000	1.861
Posta, telecomunicatii, radio, tv, internet	20.01.08	629.000	521.000	465.536
Materiale si prestari de servicii cu caracter functional	20.01.09	614.000	539.000	519.716
Alte bunuri si servicii pentru întretinere si functionare	20.01.30	1.832.000	2.742.000	2.643.977
Medicamente si materiale sanitare (cod 20.04.01 la 20.04.04)	20.04	20.000	10.000	9.520
Medicamente	20.04.01	15.000	7.000	6.765
Materiale sanitare	20.04.02	5.000	3.000	2.756
Bunuri de natura obiectelor de inventar (cod 20.05.01+20.05.03+20.05.30)	20.05	1.095.000	2.962.000	2.914.671
Uniforme si echipament	20.05.01	47.000	58.000	53.727
Lenjerie si accesorii de pat	20.05.03	17.000	58.000	57.986
Alte obiecte de inventar	20.05.30	1.031.000	2.846.000	2.802.958

VIZAT
spre neschimbare,
SECRETAR,

DENUMIREA INDICATORILOR	Cod indicator	Credite bugetare		Plăți efectuate
		Prevederi anuale inițiale	Prevederi anuale finale	
Deplasari, detasari, transferari (cod 20.06.01+20.06.02)	20.06	150.000	174.000	155.313
Deplasari interne, detașări, transferări	20.06.01	147.000	60.000	43.956
Deplasari în străinătate	20.06.02	3.000	114.000	111.357
Carti, publicatii si materiale documentare	20.11	37.000	50.000	39.673
Pregatire profesionala	20.13	95.000	67.000	55.030
Protectia muncii	20.14	484.000	400.000	358.364
TITLUL IX ASISTENTA SOCIALA (cod 57.02)	57	198.000	217.000	187.749
Ajutoare sociale (cod 57.02.01 la 57.02.05)	57.02	198.000	217.000	187.749
Ajutoare sociale in numerar	57.02.01	100.000	119.000	92.669
Ajutoare sociale in natura	57.02.02	98.000	98.000	95.080
TITLUL XI ALTE CHELTUIELI (cod 59.01 + 59.02 + 59.08 +59.11 +59.12 +59.15 +59.17 +59.20+59.22 +59.25 +59.30+59.35+59.40)	59	16.531.000	14.387.000	14.245.025
Burse	59.01	15.672.000	14.148.000	14.073.618
Despăgubiri civile	59.17	0	4.000	3.333
Sume aferente persoanelor cu handicap neincadrate	59.40	859.000	235.000	168.074
TITLUL XIX PLATI EFECTUATE IN ANII PRECEDENTI SI RECUPERATE IN ANUL CURENT(85.01)	85	0	0	-126.082
Plati efectuate in anii precedenti si recuperate in anul curent (cod 85.01.01)	85.01	0	0	-126.082
Plati efectuate in anii precedenti si recuperate in anul curent în secțiunea de funcționare a bugetului local	85.01.01	0	0	-126.082
SECȚIUNEA DE DEZVOLTARE (cod 51+55+56+58+70+79+85)		4.400.000	5.266.000	4.963.805
TITLUL X Proiecte cu finanțare din fonduri externe nerambursabile aferente cadrului financiar 2014-2020 (cod 58.01 la 58.05+58.11+58.12+58.15+58.16+58.30 la 58.33)	58	0	27.000	0
Programe din Fondul European de Dezvoltare Regională (FEDR) (58.01.01 la 58.01.03)	58.01	0	27.000	0
Finanțarea națională	58.01.01	0	1.000	0
Cheltuieli neeligibile	58.01.03	0	26.000	0
CHELTUIELI DE CAPITAL (cod 71+72+75)	70	4.400.000	5.239.000	4.963.805
TITLUL XIII ACTIVE NEFINANCIARE (cod 71.01 + 71.03)	71	4.400.000	5.239.000	4.963.805
Active fixe (cod 71.01.01 la 71.01.03+71.01.30)	71.01	4.400.000	5.239.000	4.963.805
Alte active fixe	71.01.30	4.400.000	5.239.000	4.963.805

ORDONATOR PRINCIPAL DE CREDITE
PRIMAR,
TOADER MUGUR MIHAI



VIZAT
spre neschimbare,
SECRETAR,

DIRECTOR EXECUTIV,
AMARIȚEI FLORENTINA

ȘEF SERVICIU
BUGET LOCAL - CFP,
MITRESCU ANGELA

Formular:

CONTUL DE EXECUȚIE AL BUGETULUI LOCAL AL SECTORULUI 2
PE TITLURI DE CHELTUIELI, ARTICOLE ȘI ALINEATE, PE ANUL 2018
LA 31.12.2018

CAPITOL: 65.02
SUBCAPITOL: 65.02.04
PARAGRAF: 62.02.04.02
INVATAMANT SECUNDAR SUPERIOR - PRIMARIA SECTOR 2

ANEXA 7

DENUMIREA INDICATORILOR	Cod indicator	Credite bugetare		Plăți efectuate
		Prevederi anuale inițiale	Prevederi anuale finale	
TOTAL CHELTUIELI (SECȚIUNEA DE FUNCȚIONARE+SECȚIUNEA DE DEZVOLTARE)		1.901.000	1.973.000	1.104.791
SECȚIUNEA DE FUNCȚIONARE (cod 01+79+85)		1.901.000	1.901.000	1.073.494
OPERATIUNI FINANCIARE (cod 80+81)	79	1.901.000	1.901.000	1.073.494
TITLUL XVII RAMBURSARI DE CREDITE (cod 81.01+81.02)	81	1.901.000	1.901.000	1.073.494
Rambursari de credite interne (cod 81.02.01+81.02.02+81.02.05)	81.02	1.901.000	1.901.000	1.073.494
Rambursari de credite aferente datoriei publice interne locale	81.02.05	1.901.000	1.901.000	1.073.494
SECȚIUNEA DE DEZVOLTARE (cod 51+55+56+58+70+79+85)		0	72.000	31.297
TITLUL X Proiecte cu finanțare din fonduri externe nerambursabile aferente cadrului financiar 2014-2020 (cod 58.01 la 58.05+58.11+58.12+58.15+58.16+58.30 la 58.33)	58	0	72.000	31.297
Programe din Fondul European de Dezvoltare Regională (FEDR) (58.01.01 la 58.01.03)	58.01	0	72.000	31.297
Finanțarea națională	58.01.01	0	1.000	60
Finanțare externă nerambursabilă	58.01.02	0	37.000	2.916
Cheltuieli neeligibile	58.01.03	0	34.000	28.322

ORDONATOR PRINCIPAL DE CREDITE
PRIMAR,
TOADER MUGUR MIHAI



VIZAT
spre neschimbare,
SECRETAR,

DIRECTOR EXECUTIV,
AMARIȚEI FLORENTINA

ȘEF SERVICIU
BUGET LOCAL - CFP,
MITRESCU ANGELA

Formular:

CONTUL DE EXECUȚIE AL BUGETULUI LOCAL AL SECTORULUI 2
PE TITLURI DE CHELTUIELI, ARTICOLE ȘI ALINEATE, PE ANUL 2018
LA 31.12.2018

CAPITOL: 65.02
SUBCAPITOL: 65.02.04
PARAGRAF: 62.02.04.03
INVATAMANT PROFESIONAL - DGAPI - UNITATI INVATAMANT

ANEXA 7

lei

DENUMIREA INDICATORILOR	Cod indicator	Credite bugetare		Plăți efectuate
		Prevederi anuale inițiale	Prevederi anuale finale	
TOTAL CHELTUIELI (SECȚIUNEA DE FUNCȚIONARE+SECȚIUNEA DE DEZVOLTARE)		30.000	18.000	17.104
SECȚIUNEA DE FUNCȚIONARE (cod 01+79+85)		30.000	18.000	17.104
CHELTUIELI CURENTE (cod 10+20+30+40+50+51SF+55SF+57+59)	01	30.000	18.000	17.104
TITLUL XI ALTE CHELTUIELI (cod 59.01 + 59.02 + 59.08 +59.11 +59.12 +59.15 +59.17 +59.20+59.22 +59.25 +59.30+59.35+59.40)	59	30.000	18.000	17.104
Burse	59.01	30.000	18.000	17.104

ORDONATOR PRINCIPAL DE CREDITE
PRIMAR
TOADER MUGUR MIHAI



DIRECTOR EXECUTIV,
AMARIȚEI FLORENTINA

ȘEF SERVICIU
BUGET LOCAL - CFP,
MITRESCU ANGELA

VIZAT
spre neschimbare,
SECRETAR,

CONTUL DE EXECUȚIE AL BUGETULUI LOCAL AL SECTORULUI 2
PE TITLURI DE CHELTUIELI, ARTICOLE ȘI ALINEATE, PE ANUL 2018
LA 31.12.2018

CAPITOL: 65.02
SUBCAPITOL: 65.02.05
PARAGRAF:
INVATAMANT POSTLICEAL - DGAPI - UNITATI INVATAMANT

ANEXA 7

lei

DENUMIREA INDICATORILOR	Cod indicator	Credite bugetare		Plăți efectuate
		Prevederi anuale inițiale	Prevederi anuale finale	
TOTAL CHELTUIELI (SECTIUNEA DE FUNCȚIONARE+SECȚIUNEA DE DEZVOLTARE)		334.000	833.000	786.118
SECȚIUNEA DE FUNCȚIONARE (cod 01+79+85)		334.000	390.000	352.083
TITLUL II BUNURI SI SERVICII (cod 20.01 la 20.06+20.09 la 20.16+20.18 la 20.25+20.27+20.30)	20	318.000	388.000	350.433
Bunuri si servicii (cod 20.01.01 la 20.01.09+20.01.30)	20.01	271.000	293.000	259.223
Furnituri de birou	20.01.01	8.000	8.000	7.995
Materiale pentru curatenie	20.01.02	12.000	12.000	12.000
Încalzit, iluminat si forta motrica	20.01.03	147.000	156.000	147.139
Apa, canal si salubritate	20.01.04	28.000	24.000	7.834
Posta, telecomunicatii, radio, tv, internet	20.01.08	10.000	8.000	7.473
Materiale si prestari de servicii cu caracter functional	20.01.09	25.000	25.000	24.998
Alte bunuri si servicii pentru întretinere si functionare	20.01.30	41.000	60.000	51.784
Bunuri de natura obiectelor de inventar (cod 20.05.01+20.05.03+20.05.30)	20.05	25.000	90.000	88.304
Alte obiecte de inventar	20.05.30	25.000	90.000	88.304
Deplasari, detasari, transferari (cod 20.06.01+20.06.02)	20.06	2.000	0	0
Deplasari interne, detașări, transferări	20.06.01	2.000	0	0
Carti, publicatii si materiale documentare	20.11	2.000	2.000	1.994
Pregatire profesionala	20.13	3.000	0	0

VIZAT
spre neschimbare,
SECRETAR,

DENUMIREA INDICATORILOR	Cod indicator	Credite bugetare		Plăți efectuate
		Prevederi anuale inițiale	Prevederi anuale finale	
Protectia muncii	20.14	15.000	3.000	912
TITLUL XI ALTE CHELTUIELI (cod 59.01 + 59.02 + 59.08 +59.11 +59.12 +59.15 +59.17 +59.20+59.22 +59.25 +59.30+59.35+59.40)	59	16.000	2.000	1.650
Burse	59.01	4.000	2.000	1.650
Sume aferente persoanelor cu handicap neincadrate	59.40	12.000	0	0
SECȚIUNEA DE DEZVOLTARE (cod 51+55+56+58+70+79+85)		0	443.000	434.036
CHELTUIELI DE CAPITAL (cod 71+72+75)	70	0	443.000	434.036
TITLUL XIII ACTIVE NEFINANCIARE (cod 71.01 + 71.03)	71	0	443.000	434.036
Active fixe (cod 71.01.01 la 71.01.03+71.01.30)	71.01	0	443.000	434.036
Alte active fixe	71.01.30	0	443.000	434.036

ORDONATOR PRINCIPAL DE CREDITE



DIRECTOR EXECUTIV,
AMARIȚEI FLORENTINA

ȘEF SERVICIU
BUGET LOCAL - CFP,
MITRESCU ANGELA

VIZAT
spre neschimbare,
SECRETAR,

CONTUL DE EXECUȚIE AL BUGETULUI LOCAL AL SECTORULUI 2
PE TITLURI DE CHELTUIELI, ARTICOLE ȘI ALINEATE, PE ANUL 2018
LA 31.12.2018

CAPITOL: 65.02
SUBCAPITOL: 65.02.07
PARAGRAF:
INVATAMANT NEDEFINIT PRIN NIVEL - TOTAL

ANEXA 7

lei

DENUMIREA INDICATORILOR	Cod indicator	Credite bugetare		Plăți efectuate
		Prevederi anuale inițiale	Prevederi anuale finale	
TOTAL CHELTUIELI (SECȚIUNEA DE FUNCȚIONARE+SECȚIUNEA DE DEZVOLTARE)		8.144.000	7.654.000	6.885.846
SECȚIUNEA DE FUNCȚIONARE (cod 01+79+85)		6.744.000	7.100.000	6.505.392
CHELTUIELI CURENTE (cod 10+20+30+40+50+51SF+55SF+57+59)	01	6.744.000	7.100.000	6.506.890
TITLUL II BUNURI SI SERVICII (cod 20.01 la 20.06+20.09 la 20.16+20.18 la 20.25+20.27+20.30)	20	5.390.000	5.504.000	4.998.355
Bunuri si servicii (cod 20.01.01 la 20.01.09+20.01.30)	20.01	2.535.000	2.902.000	2.669.659
Furnituri de birou	20.01.01	96.000	98.000	96.556
Materiale pentru curatenie	20.01.02	178.000	175.000	172.567
Încalzit, iluminat si forta motrica	20.01.03	1.126.000	1.335.000	1.172.098
Apa, canal si salubritate	20.01.04	169.000	154.000	138.384
Carburanti si lubrifianti	20.01.05	32.000	4.000	4.000
Piese de schimb	20.01.06	8.000	8.000	5.411
Posta, telecomunicatii, radio, tv, internet	20.01.08	131.000	116.000	102.185
Materiale si prestari de servicii cu caracter functional	20.01.09	141.000	166.000	162.100
Alte bunuri si servicii pentru întretinere si functionare	20.01.30	654.000	846.000	816.357
Hrana (cod 20.03.01+20.03.02)	20.03	2.287.000	2.101.000	1.858.312
Hrana pentru oameni	20.03.01	2.287.000	2.101.000	1.858.312
Medicamente si materiale sanitare (cod 20.04.01 la 20.04.04)	20.04	52.000	53.000	52.460
Medicamente	20.04.01	37.000	37.000	36.716
Materiale sanitare	20.04.02	15.000	16.000	15.745
Bunuri de natura obiectelor de inventar (cod 20.05.01+20.05.03+20.05.30)	20.05	207.000	190.000	186.709
Uniforme si echipament	20.05.01	16.000	6.000	7.849

VIZAT
spre neschimbare,
SECRETAR,

DENUMIREA INDICATORILOR	Cod indicator	Credite bugetare		Plăți efectuate
		Prevederi anuale inițiale	Prevederi anuale finale	
Alte obiecte de inventar	20.05.30	191.000	184.000	178.860
Deplasari, detasari, transferari (cod 20.06.01+20.06.02)	20.06	85.000	51.000	39.988
Deplasari interne, detașări, transferări	20.06.01	85.000	51.000	39.988
Carti, publicatii si materiale documentare	20.11	27.000	28.000	26.170
Pregatire profesionala	20.13	37.000	30.000	26.830
Protectia muncii	20.14	160.000	149.000	138.226
TITLUL IX ASISTENTA SOCIALA (cod 57.02)	57	1.077.000	858.000	777.228
Ajutoare sociale (cod 57.02.01 la 57.02.05)	57.02	1.077.000	858.000	777.228
Ajutoare sociale in numerar	57.02.01	1.077.000	858.000	777.228
TITLUL XI ALTE CHELTUIELI (cod 59.01 + 59.02 + 59.08 +59.11 +59.12 +59.15 +59.17 +59.20+59.22 +59.25 +59.30+59.35+59.40)	59	277.000	738.000	731.307
Burse	59.01	260.000	736.000	731.307
Despăgubiri civile	59.17	0	0	0
Sume aferente persoanelor cu handicap neincadrate	59.40	17.000	2.000	0
TITLUL XIX PLATI EFECTUATE IN ANII PRECEDENTI SI RECUPERATE IN ANUL CURENT(85.01)	85	0	0	-1.498
Plati efectuate in anii precedenti si recuperate in anul curent (cod 85.01.01)	85.01	0	0	-1.498
Plati efectuate in anii precedenti si recuperate in anul curent în secțiunea de funcționare a bugetului local	85.01.01	0	0	-1.498
SECȚIUNEA DE DEZVOLTARE (cod 51+55+56+58+70+79+85)		1.400.000	554.000	380.454
TITLUL X Proiecte cu finanțare din fonduri externe nerambursabile aferente cadrului financiar 2014-2020 (cod 58.01 la 58.05+58.11+58.12+58.15+58.16+58.30 la 58.33)	58	0	363.000	199.574
Programe din Fondul Social European (FSE) (58.02.01 la 58.02.03)	58.02	0	363.000	199.574
Finanțarea națională	58.02.01	0	23.000	0
Finanțare externă nerambursabilă	58.02.02	0	340.000	199.574
CHELTUIELI DE CAPITAL (cod 71+72+75)	70	1.400.000	191.000	180.880
TITLUL XIII ACTIVE NEFINANCIARE (cod 71.01 + 71.03)	71	1.400.000	191.000	180.880
Active fixe (cod 71.01.01 la 71.01.03+71.01.30)	71.01	1.400.000	191.000	180.880
Alte active fixe	71.01.30	1.400.000	191.000	180.880

ORDONATOR PRINCIPAL DE CREDITE

PRIMAR,

TOADER MUGUR MIHAI



VIZAT
spre neschimbare,
SECRETAR,

DIRECTOR EXECUTIV,
AMARIȚEI FLORENTINA

ȘEF SERVICIU
BUGET LOCAL - CFP,
MITRESCU ANGELA

CONTUL DE EXECUȚIE AL BUGETULUI LOCAL AL SECTORULUI 2
PE TITLURI DE CHELTUIELI, ARTICOLE ȘI ALINEATE, PE ANUL 2018
LA 31.12.2018

CAPITOL: 65.02
SUBCAPITOL: 65.02.07
PARAGRAF: 65.02.07.04
INVATAMANT SPECIAL - DGAPI - UNITATI INVATAMANT

ANEXA 7

DENUMIREA INDICATORILOR	Cod indicator	Credite bugetare		Plăți efectuate
		Prevederi anuale inițiale	Prevederi anuale finale	
TOTAL CHELTUIELI (SECTIUNEA DE FUNCȚIONARE+SECȚIUNEA DE DEZVOLTARE)		8.144.000	7.654.000	6.885.846
SECȚIUNEA DE FUNCȚIONARE (cod 01+79+85)		6.744.000	7.100.000	6.505.392
CHELTUIELI CURENTE (cod 10+20+30+40+50+51SF+55SF+57+59)	01	6.744.000	7.100.000	6.506.890
TITLUL II BUNURI SI SERVICII (cod 20.01 la 20.06+20.09 la 20.16+20.18 la 20.25+20.27+20.30)	20	5.390.000	5.504.000	4.998.355
Bunuri si servicii (cod 20.01.01 la 20.01.09+20.01.30)	20.01	2.535.000	2.902.000	2.669.659
Furnituri de birou	20.01.01	96.000	98.000	96.556
Materiale pentru curatenie	20.01.02	178.000	175.000	172.567
Încalzit, iluminat si forta motrica	20.01.03	1.126.000	1.335.000	1.172.098
Apa, canal si salubritate	20.01.04	169.000	154.000	138.384
Carburanti si lubrifianti	20.01.05	32.000	4.000	4.000
Piese de schimb	20.01.06	8.000	8.000	5.411
Posta, telecomunicatii, radio, tv, internet	20.01.08	131.000	116.000	102.185
Materiale si prestari de servicii cu caracter functional	20.01.09	141.000	166.000	162.100
Alte bunuri si servicii pentru întretinere si functionare	20.01.30	654.000	846.000	816.357
Hrana (cod 20.03.01+20.03.02)	20.03	2.287.000	2.101.000	1.858.312
Hrana pentru oameni	20.03.01	2.287.000	2.101.000	1.858.312
Medicamente si materiale sanitare (cod 20.04.01 la 20.04.04)	20.04	52.000	53.000	52.460
Medicamente	20.04.01	37.000	37.000	36.716
Materiale sanitare	20.04.02	15.000	16.000	15.745
Bunuri de natura obiectelor de inventar (cod 20.05.01+20.05.03+20.05.30)	20.05	207.000	190.000	186.709
Uniforme si echipament	20.05.01	16.000	6.000	7.849

VIZAT
spre neschimbare,
SECRETAR,

DENUMIREA INDICATORILOR	Cod indicator	Credite bugetare		Plăți efectuate
		Prevederi anuale inițiale	Prevederi anuale finale	
Alte obiecte de inventar	20.05.30	191.000	184.000	178.860
Deplasari, detasari, transferari (cod 20.06.01+20.06.02)	20.06	85.000	51.000	39.988
Deplasari interne, detașări, transferări	20.06.01	85.000	51.000	39.988
Carti, publicatii si materiale documentare	20.11	27.000	28.000	26.170
Pregatire profesionala	20.13	37.000	30.000	26.830
Protectia muncii	20.14	160.000	149.000	138.226
TITLUL IX ASISTENTA SOCIALA (cod 57.02)	57	1.077.000	858.000	777.228
Ajutoare sociale (cod 57.02.01 la 57.02.05)	57.02	1.077.000	858.000	777.228
Ajutoare sociale in numerar	57.02.01	1.077.000	858.000	777.228
TITLUL XI ALTE CHELTUIELI (cod 59.01 + 59.02 + 59.08 +59.11 +59.12 +59.15 +59.17 +59.20+59.22 +59.25 +59.30+59.35+59.40)	59	277.000	738.000	731.307
Burse	59.01	260.000	736.000	731.307
Despăgubiri civile	59.17	0	0	0
Sume aferente persoanelor cu handicap neincadrate	59.40	17.000	2.000	0
TITLUL XIX PLATI EFECTUATE IN ANII PRECEDENTI SI RECUPERATE IN ANUL CURENT(85.01)	85	0	0	-1.498
Plati efectuate in anii precedenti si recuperate in anul curent (cod 85.01.01)	85.01	0	0	-1.498
Plati efectuate in anii precedenti si recuperate in anul curent în secțiunea de funcționare a bugetului local	85.01.01		0	-1.498
SECȚIUNEA DE DEZVOLTARE (cod 51+55+56+58+70+79+85)		1.400.000	554.000	380.454
TITLUL X Proiecte cu finanțare din fonduri externe nerambursabile aferente cadrului financiar 2014-2020 (cod 58.01 la 58.05+58.11+58.12+58.15+58.16+58.30 la 58.33)	58	0	363.000	199.574
Programe din Fondul Social European (FSE) (58.02.01 la 58.02.03)	58.02	0	363.000	199.574
Finanțarea națională	58.02.01		23.000	0
Finanțare externă nerambursabilă	58.02.02		340.000	199.574
CHELTUIELI DE CAPITAL (cod 71+72+75)	70	1.400.000	191.000	180.880
TITLUL XIII ACTIVE NEFINANCIARE (cod 71.01 + 71.03)	71	1.400.000	191.000	180.880
Active fixe (cod 71.01.01 la 71.01.03+71.01.30)	71.01	1.400.000	191.000	180.880
Alte active fixe	71.01.30	1.400.000	191.000	180.880

ORDONATOR PRINCIPAL DE CREDITE
PRIMAR
 TOADER MUGUR MIHAI



VIZAT
 spre neschimbare,
SECRETAR,

DIRECTOR EXECUTIV,
 AMARIȚEI FLORENTINA

ȘEF SERVICIU
 BUGET LOCAL - CFP,
 MITRESCU ANGELA

CONTUL DE EXECUȚIE AL BUGETULUI LOCAL AL SECTORULUI 2
PE TITLURI DE CHELTUIELI, ARTICOLE ȘI ALINEATE, PE ANUL 2018
LA 31.12.2018

CAPITOL: 65.02
SUBCAPITOL: 65.02.11
PARAGRAF:
SERVICII AUXILIARE PENTRU EDUCATIE - TOTAL

ANEXA 7

lei

DENUMIREA INDICATORILOR	Cod indicator	Credite bugetare		Plăți efectuate
		Prevederi anuale inițiale	Prevederi anuale finale	
TOTAL CHELTUIELI (SECTIUNEA DE FUNCȚIONARE+SECȚIUNEA DE DEZVOLTARE)		147.000	201.000	0
SECȚIUNEA DE FUNCȚIONARE (cod 01+79+85)		147.000	201.000	0
CHELTUIELI CURENTE (cod 10+20+30+40+50+51SF+55SF+57+59)	01	147.000	201.000	0
TITLUL IX ASISTENTA SOCIALA (cod 57.02)	57	147.000	201.000	0
Ajutoare sociale (cod 57.02.01 la 57.02.05)	57.02	147.000	201.000	0
Suport alimentar	57.02.05	147.000	201.000	0

ORDONATOR PRINCIPAL DE CREDITE
PRIMAR
TOADER MUGUR MIHAI



VIZAT
spre neschimbare,
SECRETAR,

DIRECTOR EXECUTIV,
AMARIȚEI FLORENTINA

ȘEF SERVICIU
BUGET LOCAL - CFP,
MITRESCU ANGELA

Formular:

CONTUL DE EXECUȚIE AL BUGETULUI LOCAL AL SECTORULUI 2
PE TITLURI DE CHELTUIELI, ARTICOLE ȘI ALINEATE, PE ANUL 2018
LA 31.12.2018

CAPITOL: 65.02
SUBCAPITOL: 65.02.11
PARAGRAF: 65.02.11.30
ALTE SERVICII AUXILIARE - PRIMARIA SECTOR 2

ANEXA 7

lei

DENUMIREA INDICATORILOR	Cod indicator	Credite bugetare		Plăți efectuate
		Prevederi anuale inițiale	Prevederi anuale finale	
TOTAL CHELTUIELI (SECȚIUNEA DE FUNCȚIONARE+SECȚIUNEA DE DEZVOLTARE)		147.000	201.000	0
SECȚIUNEA DE FUNCȚIONARE (cod 01+79+85)		147.000	201.000	0
CHELTUIELI CURENTE (cod 10+20+30+40+50+51SF+55SF+57+59)	01	147.000	201.000	0
TITLUL IX ASISTENTA SOCIALA (cod 57.02)	57	147.000	201.000	0
Ajutoare sociale (cod 57.02.01 la 57.02.05)	57.02	147.000	201.000	0
Suport alimentar	57.02.05	147.000	201.000	0

ORDONATOR PRINCIPAL DE CREDITE
PRIMAR,
TOADER MUGUR MIHAI



VIZAT
spre neschimbare,
SECRETAR,

DIRECTOR EXECUTIV,
AMARIȚEI FLORENTINA

ȘEF SERVICIU
BUGET LOCAL - CFP,
MITRESCU ANGELA

CONTUL DE EXECUȚIE AL BUGETULUI LOCAL AL SECTORULUI 2
PE TITLURI DE CHELTUIELI, ARTICOLE ȘI ALINEATE, PE ANUL 2018
LA 31.12.2018

CAPITOL: 65.02
SUBCAPITOL: 65.02.50
PARAGRAF:
ALTE CHELTUIELI IN DOMENIUL INVATAMANTULUI - DGAPI

ANEXA 7

lei

DENUMIREA INDICATORILOR	Cod indicator	Credite bugetare		Plăți efectuate
		Prevederi anuale inițiale	Prevederi anuale finale	
TOTAL CHELTUIELI (SECȚIUNEA DE FUNCȚIONARE+SECȚIUNEA DE DEZVOLTARE)		39.816.000	40.546.000	36.598.887
SECȚIUNEA DE FUNCȚIONARE (cod 01+79+85)		39.076.000	39.304.000	35.481.996
CHELTUIELI CURENTE (cod 10+20+30+40+50+51SF+55SF+57+59)	01	39.076.000	39.304.000	35.481.996
TITLUL II BUNURI SI SERVICII (cod 20.01 la 20.06+20.09 la 20.16+20.18 la 20.25+20.27+20.30)	20	36.364.000	36.592.000	33.130.051
Bunuri si servicii (cod 20.01.01 la 20.01.09+20.01.30)	20.01	25.142.000	24.966.000	21.841.005
Alte bunuri si servicii pentru întreținere si functionare	20.01.30	25.142.000	24.966.000	21.841.005
Reparatii curente	20.02	11.000.000	11.000.000	10.976.255
Bunuri de natura obiectelor de inventar (cod 20.05.01+20.05.03+20.05.30)	20.05	222.000	626.000	312.792
Alte obiecte de inventar	20.05.30	222.000	626.000	312.792
TITLUL VII ALTE TRANSFERURI (cod 55.01+ 55.02)	55 SF	2.706.000	2.706.000	2.350.145
A. Transferuri interne (cod 55.01.18+55.01.63+55.01.65)	55.01	2.706.000	2.706.000	2.350.145
Finanțarea învățământului particular sau confesional acreditat	55.01.63	2.706.000	2.706.000	2.350.145
TITLUL IX ASISTENTA SOCIALA (cod 57.02)	57	6.000	6.000	1.800
Ajutoare sociale (cod 57.02.01 la 57.02.05)	57.02	6.000	6.000	1.800
Tichete de cresa si tichete sociale pentru grădiniță	57.02.03	6.000	6.000	1.800
SECȚIUNEA DE DEZVOLTARE (cod 51+55+56+58+70+79+85)		740.000	1.242.000	1.116.891
CHELTUIELI DE CAPITAL (cod 71+72+75)	70	740.000	1.242.000	1.116.891

VIZAT
spre neschimbare,
SECRETAR,

DENUMIREA INDICATORILOR	Cod indicator	Credite bugetare		Plăți efectuate
		Prevederi anuale inițiale	Prevederi anuale finale	
TITLUL XIII ACTIVE NEFINANCIARE (cod 71.01 + 71.03)	71	740.000	1.242.000	1.116.891
Active fixe (cod 71.01.01 la 71.01.03+71.01.30)	71.01	740.000	1.242.000	1.116.891
Mobilier, aparatură birotică și alte active corporale	71.01.03	240.000	628.000	519.316
Alte active fixe	71.01.30	500.000	614.000	597.575

ORDONATOR PRINCIPAL DE CREDITE
PRIMAR,
TOADER MUGUR MIHAI



DIRECTOR EXECUTIV,
AMARIȚEI FLORENTINA

ȘEF SERVICIU
 BUGET LOCAL - CFP,
MITRESCU ANGELA

VIZAT
 spre neschimbare,
SECRETAR,

BUCUREȘTI
SECTORUL 2 AL MUNICIPIULUI BUCUREȘTI

Formular:

Anexa nr. 1.44
la HCLS2 nr. /

CONTUL DE EXECUȚIE AL BUGETULUI LOCAL AL SECTORULUI 2
PE TITLURI DE CHELTUIELI, ARTICOLE ȘI ALINEATE, PE ANUL 2018
LA 31.12.2018

CAPITOL: 65.02
SUBCAPITOL:
PARAGRAF:
INVATAMANT - TOTAL DGAPI - UNITATI INVATAMANT

ANEXA 7

lei

DENUMIREA INDICATORILOR	Cod indicator	Credite bugetare		Plăți efectuate
		Prevederi anuale inițiale	Prevederi anuale finale	
TOTAL CHELTUIELI (SECTIUNEA DE FUNCȚIONARE+SECȚIUNEA DE DEZVOLTARE)		135.985.000	157.577.000	146.082.329
SECȚIUNEA DE FUNCȚIONARE (cod 01+79+85)		118.321.000	129.225.000	119.879.921
CHELTUIELI CURENTE (cod 10+20+30+40+50+51SF+55SF+57+59)	01	118.321.000	129.225.000	120.010.669
TITLUL I CHELTUIELI DE PERSONAL (cod 10.01+10.02+10.03)	10	0	500.000	460.055
Cheltuieli salariale in bani (cod 10.01.01 la 10.01.17 +10.01.30)	10.01	0	258.000	249.794
Salarii de baza	10.01.01	0	243.000	240.609
Alte sporuri	10.01.06	0	2.000	183
Fond pentru posturi ocupate prin cumul	10.01.10	0	1.000	554
Fond aferent platii cu ora	10.01.11	0	12.000	8.448
Contributii (cod 10.03.01 la 10.03.08)	10.03	0	242.000	210.261
Contributii de asigurari sociale de stat	10.03.01	0	160.000	155.471
Contributii de asigurări de somaj	10.03.02	0	16.000	3.757
Contributii de asigurari sociale de sanatate	10.03.03	0	52.000	47.645
Contributii de asigurari pentru accidente de munca si boli profesionale	10.03.04	0	8.000	1.482
Contributii pentru concedii si indemnizatii	10.03.06	0	6.000	1.906
TITLUL II BUNURI SI SERVICII (cod 20.01 la 20.06+20.09 la 20.16+20.18 la 20.25+20.27+20.30)	20	76.705.000	87.783.000	79.924.241
Bunuri si servicii (cod 20.01.01 la 20.01.09+20.01.30)	20.01	56.233.000	59.951.000	53.661.222

VIZAT
spre neschimbare,
SECRETAR,

DENUMIREA INDICATORILOR	Cod indicator	Credite bugetare		Plăți efectuate
		Prevederi anuale inițiale	Prevederi anuale finale	
Furnituri de birou	20.01.01	1.000.000	995.000	944.436
Materiale pentru curatenie	20.01.02	1.810.000	1.792.000	1.710.504
Încalzit, iluminat si forta motrica	20.01.03	14.530.000	15.107.000	13.342.162
Apa, canal si salubritate	20.01.04	2.877.000	2.792.000	2.369.228
Carburanti si lubrifianti	20.01.05	174.000	20.000	19.988
Piese de schimb	20.01.06	40.000	10.000	7.272
Posta, telecomunicatii, radio, tv, internet	20.01.08	1.756.000	1.600.000	1.395.603
Materiale si prestari de servicii cu caracter functional	20.01.09	1.904.000	1.840.000	1.691.969
Alte bunuri si servicii pentru întretinere si functionare	20.01.30	32.142.000	35.795.000	32.180.059
Reparatii curente	20.02	11.000.000	11.000.000	10.976.255
Hrana (cod 20.03.01+20.03.02)	20.03	2.287.000	2.101.000	1.858.312
Hrana pentru oameni	20.03.01	2.287.000	2.101.000	1.858.312
Medicamente si materiale sanitare (cod 20.04.01 la 20.04.04)	20.04	98.000	75.000	69.450
Medicamente	20.04.01	69.000	49.000	46.977
Materiale sanitare	20.04.02	29.000	26.000	22.474
Bunuri de natura obiectelor de inventar (cod 20.05.01+20.05.03+20.05.30)	20.05	4.697.000	12.607.000	11.641.860
Uniforme si echipament	20.05.01	175.000	153.000	133.121
Lenjerie si accesorii de pat	20.05.03	300.000	469.000	463.214
Alte obiecte de inventar	20.05.30	4.222.000	11.985.000	11.045.525
Deplasari, detasari, transferari (cod 20.06.01+20.06.02)	20.06	470.000	328.000	252.769
Deplasari interne, detașări, transferări	20.06.01	467.000	214.000	141.412
Deplasari în străinătate	20.06.02	3.000	114.000	111.357
Carti, publicatii si materiale documentare	20.11	120.000	132.000	111.461
Pregatire profesionala	20.13	300.000	236.000	182.999
Protectia muncii	20.14	1.500.000	1.353.000	1.169.914
TITLUL VII ALTE TRANSFERURI (cod 55.01+ 55.02)	55 SF	2.706.000	2.706.000	2.350.145
A. Transferuri interne (cod 55.01.18+55.01.63+55.01.65)	55.01	2.706.000	2.706.000	2.350.145
Finanțarea învățământului particular sau confesional acreditat	55.01.63	2.706.000	2.706.000	2.350.145
TITLUL IX ASISTENTA SOCIALA (cod 57.02)	57	2.092.000	1.855.000	1.561.313
Ajutoare sociale (cod 57.02.01 la 57.02.05)	57.02	2.092.000	1.855.000	1.561.313
Ajutoare sociale in numerar	57.02.01	1.902.000	1.678.000	1.402.003
Ajutoare sociale in natura	57.02.02	184.000	171.000	157.510
Tichete de cresa si tichete sociale pentru grădiniță	57.02.03	6.000	6.000	1.800,00

VIZAT
spre neschimbare,
SECRETAR,

DENUMIREA INDICATORILOR	Cod indicator	Credite bugetare		Plăți efectuate
		Prevederi anuale inițiale	Prevederi anuale finale	
TITLUL XI ALTE CHELTUIELI (cod 59.01 + 59.02 + 59.08 +59.11 +59.12 +59.15 +59.17 +59.20+59.22 +59.25 +59.30+59.35+59.40)	59	36.818.000	36.381.000	35.714.914
Burse	59.01	35.000.000	35.689.000	35.330.304
Despăgubiri civile	59.17	10.000	21.000	18.594
Sume aferente persoanelor cu handicap neincadrate	59.40	1.808.000	671.000	366.016
TITLUL XIX PLATI EFECTUATE IN ANII PRECEDENTI SI RECUPERATE IN ANUL CURENT(85.01)	85	0	0	-130.748
Plati efectuate in anii precedenti si recuperate in anul curent (cod 85.01.01)	85.01	0	0	-130.748
Plati efectuate in anii precedenti si recuperate in anul curent în secțiunea de funcționare a bugetului local	85.01.01	0	0	-130.748
SECȚIUNEA DE DEZVOLTARE (cod 51+55+56+58+70+79+85)		17.664.000	28.352.000	26.202.408
TITLUL X Proiecte cu finanțare din fonduri externe nerambursabile aferente cadrului financiar 2014-2020 (cod 58.01 la 58.05+58.11+58.12+58.15+58.16+58.30 la 58.33)	58	1.000.000	686.000	323.628
Programe din Fondul European de Dezvoltare Regională (FEDR) (58.01.01 la 58.01.03)	58.01	0	27.000	0
Finanțarea națională	58.01.01	0	1.000	0
Cheltuieli neeligibile	58.01.03	0	26.000	0
Programe din Fondul Social European (FSE) (58.02.01 la 58.02.03)	58.02	1.000.000	659.000	323.628
Finanțarea națională	58.02.01	20.000	49.000	0
Finanțare externă nerambursabilă	58.02.02	980.000	610.000	323.628
CHELTUIELI DE CAPITAL (cod 71+72+75)	70	16.664.000	27.666.000	25.878.781
TITLUL XIII ACTIVE NEFINANCIARE (cod 71.01 + 71.03)	71	16.664.000	27.666.000	25.878.781
Active fixe (cod 71.01.01 la 71.01.03+71.01.30)	71.01	16.664.000	27.666.000	25.878.781
Mobilier, aparatură birotică și alte active corporale	71.01.03	240.000	643.000	534.310
Alte active fixe	71.01.30	16.424.000	27.023.000	25.344.471

ORDONATOR PRINCIPAL DE CREDITE
PRIMAR
TOADER MUGUR MIHAI



VIZAT
spre neschimbare,
SECRETAR,

DIRECTOR EXECUTIV,
AMARIȚEI FLORENTINA

ȘEF SERVICIU
BUGET LOCAL - CFP,
MITRESCU ANGELA

Formular:

CONTUL DE EXECUȚIE AL BUGETULUI LOCAL AL SECTORULUI 2
PE TITLURI DE CHELTUIELI, ARTICOLE ȘI ALINEATE, PE ANUL 2018
LA 31.12.2018

CAPITOL: 65.02
SUBCAPITOL:
PARAGRAF:
INVATAMANT - TOTAL PRIMARIA SECTOR 2

ANEXA 7

DENUMIREA INDICATORILOR	Cod indicator	Credite bugetare		Plăți efectuate
		Prevederi anuale inițiale	Prevederi anuale finale	
TOTAL CHELTUIELI (SECȚIUNEA DE FUNCȚIONARE+SECȚIUNEA DE DEZVOLTARE)		15.458.000	15.584.000	7.066.728
SECȚIUNEA DE FUNCȚIONARE (cod 01+79+85)		15.458.000	15.512.000	7.035.431
CHELTUIELI CURENTE (cod 10+20+30+40+50+51SF+55SF+57+59)	01	7.248.000	7.302.000	2.037.708
TITLUL IX ASISTENTA SOCIALA (cod 57.02)	57	7.248.000	7.302.000	2.037.708
Ajutoare sociale (cod 57.02.01 la 57.02.05)	57.02	7.248.000	7.302.000	2.037.708
Ajutoare sociale in natura	57.02.02	7.101.000	7.101.000	2.037.708,33
Suport alimentar	57.02.05	147.000	201.000	0
OPERATIUNI FINANCIARE (cod 80+81)	79	8.210.000	8.210.000	4.997.723
TITLUL XVII RAMBURSARI DE CREDITE (cod 81.01+81.02)	81	8.210.000	8.210.000	4.997.723
Rambursari de credite externe (cod 81.01.01+81.01.02+81.01.05+81.01.06)	81.01	831.000	831.000	830.306
Rambursari de credite aferente datoriei publice externe locale	81.01.05	831.000	831.000	830.306
Rambursari de credite interne (cod 81.02.01+81.02.02+81.02.05)	81.02	7.379.000	7.379.000	4.167.417
Rambursari de credite aferente datoriei publice interne locale	81.02.05	7.379.000	7.379.000	4.167.417
SECȚIUNEA DE DEZVOLTARE (cod 51+55+56+58+70+79+85)		0	72.000	31.297
TITLUL X Proiecte cu finanțare din fonduri externe nerambursabile aferente cadrului financiar 2014-2020 (cod 58.01 la 58.05+58.11+58.12+58.15+58.16+58.30 la 58.33)	58	0	72.000	31.297

VIZAT
spre neschimbare,
SECRETAR,

DENUMIREA INDICATORILOR	Cod indicator	Credite bugetare		Plăți efectuate
		Prevederi anuale inițiale	Prevederi anuale finale	
Programe din Fondul European de Dezvoltare Regională (FEDR) (58.01.01 la 58.01.03)	58.01	0	72.000	31.297
Finanțarea națională	58.01.01	0	1.000	60
Finanțare externă nerambursabilă	58.01.02	0	37.000	2.916
Cheltuieli neeligibile	58.01.03	0	34.000	28.322

ORDONATOR PRINCIPAL DE CREDITE

PRIMAR,
TOADER MUGUR MIHAI



DIRECTOR EXECUTIV,
AMARIȚEI FLORENTINA

ȘEF SERVICIU
BUGET LOCAL - CFP,
MITRESCU ANGELA

VIZAT
spre neschimbare,
SECRETAR.

CONTUL DE EXECUȚIE AL BUGETULUI LOCAL AL SECTORULUI 2
PE TITLURI DE CHELTUIELI, ARTICOLE ȘI ALINEATE, PE ANUL 2018
LA 31.12.2018

CAPITOL: 66.02
SUBCAPITOL:
PARAGRAF:
SANATATE

ANEXA 7

DENUMIREA INDICATORILOR	Cod indicator	Credite bugetare		Plăți efectuate
		Prevederi anuale inițiale	Prevederi anuale finale	
TOTAL CHELTUIELI (SECȚIUNEA DE FUNCȚIONARE+SECȚIUNEA DE DEZVOLTARE)		9.160.000	10.990.000	10.342.758
SECȚIUNEA DE FUNCȚIONARE (cod 01+79+85)		3.160.000	4.771.000	4.502.011
CHELTUIELI CURENTE (cod 10+20+30+40+50+51SF+55SF+57+59)		3.160.000	4.771.000	4.502.040
TITLUL I CHELTUIELI DE PERSONAL (cod 10.01+10.02+10.03)	10	2.238.000	2.029.000	1.974.293
CheLTuieli salariale in bani (cod 10.01.01 la 10.01.17 +10.01.30)	10.01	2.103.000	1.917.000	1.868.451
Salarii de baza	10.01.01	1.890.000	1.765.000	1.731.141
Sporuri pentru conditii de munca	10.01.05	213.000	152.000	137.310
CheLTuieli salariale in natura (cod 10.02.01 la 10.02.06+10.02.30)	10.02	61.000	44.000	43.200
Vouchere de vacanță	10.02.06	61.000	44.000	43.200
Contributii (cod 10.03.01 la 10.03.08)	10.03	74.000	68.000	62.642
Contributii de asigurari sociale de stat	10.03.01	17.000	18.000	17.006
Contributii de asigurări de somaj	10.03.02	1.000	1.000	512
Contributii de asigurari sociale de sanatate	10.03.03	6.000	6.000	5.592
Contributii de asigurari pentru accidente de munca si boli profesionale	10.03.04	1.000	1.000	206
Contributii pentru concedii si indemnizatii	10.03.06	1.000	1.000	665
Cobtributia asiguratorie pentru munca	10.03.07	48.000	41.000	38.661
TITLUL II BUNURI SI SERVICII (cod 20.01 la 20.06+20.09 la 20.16+20.18 la 20.25+20.27+20.30)	20	922.000	842.000	781.812
Bunuri si servicii (cod 20.01.01 la 20.01.09+20.01.30)	20.01	597.000	551.000	522.244

VIZAT
spre neschimbare,
SECRETAR,

DENUMIREA INDICATORILOR	Cod indicator	Credite bugetare		Plăți efectuate
		Prevederi anuale inițiale	Prevederi anuale finale	
Furnituri de birou	20.01.01	5.000	4.000	3.403
Materiale pentru curatenie	20.01.02	10.000	9.000	8.559
Încalzit, Iluminat si forta motrica	20.01.03	43.000	38.000	37.801
Apa, canal si salubritate	20.01.04	40.000	35.000	28.879
Carburanti si lubrifianti	20.01.05	54.000	41.000	39.000
Posta, telecomunicatii, radio, tv, internet	20.01.08	6.000	5.000	4.087
Materiale si prestari de servicii cu caracter functional	20.01.09	105.000	95.000	78.309
Alte bunuri si servicii pentru întretinere si functionare	20.01.30	334.000	324.000	322.207
Reparatii curente	20.02	20.000	40.000	29.190
Hrana (cod 20.03.01+20.03.02)	20.03	215.000	197.000	180.874
Hrana pentru oameni	20.03.01	5.000	2.000	1.655
Hrana pentru animale	20.03.02	210.000	195.000	179.219
Medicamente si materiale sanitare (cod 20.04.01 la 20.04.04)	20.04	36.000	34.000	32.861
Medicamente	20.04.01	28.000	31.000	30.805
Materiale sanitare	20.04.02	8.000	3.000	2.056
Bunuri de natura obiectelor de inventar (cod 20.05.01+20.05.03+20.05.30)	20.05	15.000	13.000	12.129
Uniforme si echipament	20.05.01	5.000	3.000	2.349
Alte obiecte de inventar	20.05.30	10.000	10.000	9.780
Pregatire profesionala	20.13	9.000	1.000	650
Protectia muncii	20.14	5.000	5.000	3.864
Alte cheltuieli (cod 20.30.01 la 20.30.04+20.30.06+20.30.07+20.30.09+20.30.30)	20.30	25.000	1.000	0
Alte cheltuieli cu bunuri si servicii	20.30.30	25.000	1.000	0
TITLUL VI TRANSFERURI INTRE UNITATI ALE ADMINISTRATIEI PUBLICE (cod 51.01)	51 SF	0	1.900.000	1.745.935
Transferuri curente (cod 51.01.01+51.01.03+51.01.05+51.01.14+51.01.15+51.01.24+51.01.26+51.01.31+51.01.39 + 51.01.46+51.01.49+51.01.60+51.01.61+51.01.64)	51.01	0	1.900.000	1.745.935
Transferuri din bugetele locale pentru finanțarea cheltuielilor curente din domeniul sănătății	51.01.46	0	1.900.000	1.745.935
TITLUL XIX PLATI EFECTUATE IN ANII PRECEDENTI SI RECUPERATE IN ANUL CURENT(85.01)	85	0	0	-29
Plati efectuate in anii precedenti si recuperate in anul curent (cod 85.01.01)	85.01	0	0	-29
Plati efectuate in anii precedenti si recuperate in anul curent în secțiunea de funcționare a bugetului local	85.01.01	0	0	-29
SECȚIUNEA DE DEZVOLTARE (cod 51+55+56+58+70+79+85)		6.000.000	6.219.000	5.840.747

VIZAT
spre neschimbare,
SECRETAR,

DENUMIREA INDICATORILOR	Cod indicator	Credite bugetare		Plăți efectuate
		Prevederi anuale inițiale	Prevederi anuale finale	
TITLUL VI TRANSFERURI INTRE UNITATI ALE ADMINISTRATIEI PUBLICE (cod 51.02)	51	6.000.000	6.217.000	5.839.297
Transferuri de capital (cod 51.02.12+51.02.28+51.02.29+51.02.46+51.02.47)	51.02	6.000.000	6.217.000	5.839.297
Transferuri din bugetele locale pentru finanțarea cheltuielilor de capital din domeniul sănătății	51.02.28	6.000.000	6.217.000	5.839.297
CHELTUIELI DE CAPITAL (cod 71+72+75)	70	0	2.000	1.450
TITLUL XIII ACTIVE NEFINANCIARE (cod 71.01 + 71.03)	71	0	2.000	1.450
Active fixe (cod 71.01.01 la 71.01.03+71.01.30)	71.01	0	2.000	1.450
Alte active fixe	71.01.30	0	2.000	1.450

ORDONATOR PRINCIPAL DE CREDITE
PRIMAR,
TOADER MUGUR MIHAI



DIRECTOR EXECUTIV,
AMARIȚEI FLORENTINA

ȘEF SERVICIU
BUGET LOCAL - CFP,
MITRESCU ANGELA

VIZĂT
spre neschimbare,
SECRETAR,

CONTUL DE EXECUȚIE AL BUGETULUI LOCAL AL SECTORULUI 2
PE TITLURI DE CHELTUIELI, ARTICOLE ȘI ALINEATE, PE ANUL 2018
LA 31.12.2018

CAPITOL: 66.02
SUBCAPITOL: 66.02.06
PARAGRAF:
SERVICII MEDICALE IN UNITATI SANITARE CU PATURI - TOTAL

ANEXA 7

DENUMIREA INDICATORILOR	Cod indicator	Credite bugetare		Plăți efectuate
		Prevederi anuale inițiale	Prevederi anuale finale	
TOTAL CHELTUIELI (SECȚIUNEA DE FUNCȚIONARE+SECȚIUNEA DE DEZVOLTARE)		6.000.000	8.117.000	7.585.232
SECȚIUNEA DE FUNCȚIONARE (cod 01+79+85)		0	1.900.000	1.745.935
CHELTUIELI CURENTE (cod 10+20+30+40+50+51SF+55SF+57+59)	01	0	1.900.000	1.745.935
TITLUL VI TRANSFERURI INTRE UNITATI ALE ADMINISTRATIEI PUBLICE (cod 51.01)	51 SF	0	1.900.000	1.745.935
Transferuri curente (cod 51.01.01+51.01.03+51.01.05+51.01.14+51.01.15+51.01.24+51.01.26+51.01.31+51.01.39 + 51.01.46+51.01.49+51.01.60+51.01.61+51.01.64)	51.01	0	1.900.000	1.745.935
Transferuri din bugetele locale pentru finanțarea cheltuielilor curente din domeniul sănătății	51.01.46	0	1.900.000	1.745.935
SECȚIUNEA DE DEZVOLTARE (cod 51+55+56+58+70+79+85)		6.000.000	6.217.000	5.839.297
TITLUL VI TRANSFERURI INTRE UNITATI ALE ADMINISTRATIEI PUBLICE (cod 51.02)	51	6.000.000	6.217.000	5.839.297
Transferuri de capital (cod 51.02.12+51.02.28+51.02.29+51.02.46+51.02.47)	51.02	6.000.000	6.217.000	5.839.297
Transferuri din bugetele locale pentru finanțarea cheltuielilor de capital din domeniul sănătății	51.02.28	6.000.000	6.217.000	5.839.297

ORDONATOR PRINCIPAL DE CREDITE
PRIMAR,
TOADER MUGUR MINAI



VIZAT
spre neschimbare,
SECRETAR,

DIRECTOR EXECUTIV,
AMARIȚEI FLORENTINA

ȘEF SERVICIU
BUGET LOCAL - CFP,
MITRESCU ANGELA

Formular:

CONTUL DE EXECUȚIE AL BUGETULUI LOCAL AL SECTORULUI 2
PE TITLURI DE CHELTUIELI, ARTICOLE ȘI ALINEATE, PE ANUL 2018
LA 31.12.2018

CAPITOL: 66.02
SUBCAPITOL: 66.02.06
PARAGRAF: 66.02.06.01
SPITALE GENERAL - DIRECTIA GENERALA DE ADMINISTRARE A PATRIMONIULUI IMOBILIAR SECTOR 2

ANEXA 7

lei

DENUMIREA INDICATORILOR	Cod indicator	Credite bugetare		Plăți efectuate
		Prevederi anuale inițiale	Prevederi anuale finale	
TOTAL CHELTUIELI (SECTIUNEA DE FUNCȚIONARE+SECȚIUNEA DE DEZVOLTARE)		6.000.000	8.117.000	7.585.232
SECȚIUNEA DE FUNCȚIONARE (cod 01+79+85)		0	1.900.000	1.745.935
CHELTUIELI CURENTE (cod 10+20+30+40+50+51SF+55SF+57+59)	01	0	1.900.000	1.745.935
TITLUL VI TRANSFERURI INTRE UNITATI ALE ADMINISTRATIEI PUBLICE (cod 51.01)	51 SF	0	1.900.000	1.745.935
Transferuri curente (cod 51.01.01+51.01.03+51.01.05+51.01.14+51.01.15+51.01.24+51.01.26+51.01.31+51.01.39 + 51.01.46+51.01.49+51.01.60+51.01.61+51.01.64)	51.01	0	1.900.000	1.745.935
Transferuri din bugetele locale pentru finanțarea cheltuielilor curente din domeniul sănătății	51.01.46	0	1.900.000	1.745.935
SECȚIUNEA DE DEZVOLTARE (cod 51+55+56+58+70+79+85)		6.000.000	6.217.000	5.839.297
TITLUL VI TRANSFERURI INTRE UNITATI ALE ADMINISTRATIEI PUBLICE (cod 51.02)	51	6.000.000	6.217.000	5.839.297
Transferuri de capital (cod 51.02.12+51.02.28+51.02.29+51.02.46+51.02.47)	51.02	6.000.000	6.217.000	5.839.297
Transferuri din bugetele locale pentru finanțarea cheltuielilor de capital din domeniul sănătății	51.02.28	6.000.000	6.217.000	5.839.297

ORDONATOR PRINCIPAL DE CREDITE
PRIMAR,
TOADER MUGUR MIHAIL



VIZAT
spre neschimbare,
SECRETAR,

DIRECTOR EXECUTIV,
AMARIȚEI FLORENTINA

ȘEF SERVICIU
BUGET LOCAL - CFP,
MITRESCU ANGELA

CONTUL DE EXECUȚIE AL BUGETULUI LOCAL AL SECTORULUI 2
PE TITLURI DE CHELTUIELI, ARTICOLE ȘI ALINEATE, PE ANUL 2018
LA 31.12.2018

CAPITOL: 66.02
SUBCAPITOL: 66.02.50
PARAGRAF:
ALTE CHELTUIELI IN DOMENIUL SANATATII - TOTAL

ANEXA 7

lei

DENUMIREA INDICATORILOR	Cod indicator	Credite bugetare		Plăți efectuate
		Prevederi anuale inițiale	Prevederi anuale finale	
TOTAL CHELTUIELI (SECTIUNEA DE FUNCȚIONARE+SECȚIUNEA DE DEZVOLTARE)		3.160.000	2.873.000	2.757.526
SECȚIUNEA DE FUNCȚIONARE (cod 01+79+85)		3.160.000	2.871.000	2.756.076
CHELTUIELI CURENTE (cod 10+20+30+40+50+51SF+55SF+57+59)	01	3.160.000	2.871.000	2.756.105
TITLUL I CHELTUIELI DE PERSONAL (cod 10.01+10.02+10.03)	10	2.238.000	2.029.000	1.974.293
Cheltuieli salariale in bani (cod 10.01.01 la 10.01.17 +10.01.30)	10.01	2.103.000	1.917.000	1.868.451
Salarii de baza	10.01.01	1.890.000	1.765.000	1.731.141
Sporuri pentru conditii de munca	10.01.05	213.000	152.000	137.310
Cheltuieli salariale in natura (cod 10.02.01 la 10.02.06+10.02.30)	10.02	61.000	44.000	43.200
Vouchere de vacanță	10.02.06	61.000	44.000	43.200
Contributii (cod 10.03.01 la 10.03.08)	10.03	74.000	68.000	62.642
Contributii de asigurari sociale de stat	10.03.01	17.000	18.000	17.006
Contributii de asigurări de somaj	10.03.02	1.000	1.000	512
Contributii de asigurari sociale de sanatate	10.03.03	6.000	6.000	5.592
Contributii de asigurari pentru accidente de munca si boli profesionale	10.03.04	1.000	1.000	206
Contributii pentru concedii si indemnizatii	10.03.06	1.000	1.000	665
Cobtributia asiguratorie pentru munca	10.03.07	48.000	41.000	38.661
TITLUL II BUNURI SI SERVICII (cod 20.01 la 20.06+20.09 la 20.16+20.18 la 20.25+20.27+20.30)	20	922.000	842.000	781.812
Bunuri si servicii (cod 20.01.01 la 20.01.09+20.01.30)	20.01	597.000	551.000	522.244
Furnituri de birou	20.01.01	5.000	4.000	3.403

VIZAT
spre neschimbare,
SECRETAR,

DENUMIREA INDICATORILOR	Cod indicator	Credite bugetare		Plăți efectuate
		Prevederi anuale inițiale	Prevederi anuale finale	
Încalzit, Iluminat si forta motrica	20.01.03	43.000	38.000	37.801
Apa, canal si salubritate	20.01.04	40.000	35.000	28.879
Carburanti si lubrifianti	20.01.05	54.000	41.000	39.000
Posta, telecomunicatii, radio, tv, internet	20.01.08	6.000	5.000	4.087
Materiale si prestari de servicii cu caracter functional	20.01.09	105.000	95.000	78.309
Alte bunuri si servicii pentru întretinere si functionare	20.01.30	334.000	324.000	322.207
Reparatii curente	20.02	20.000	40.000	29.190
Hrana (cod 20.03.01+20.03.02)	20.03	215.000	197.000	180.874
Hrana pentru oameni.	20.03.01	5.000	2.000	1.655
Hrana pentru animale	20.03.02	210.000	195.000	179.219
Medicamente si materiale sanitare (cod 20.04.01 la 20.04.04)	20.04	36.000	34.000	32.861
Medicamente	20.04.01	28.000	31.000	30.805
Materiale sanitare	20.04.02	8.000	3.000	2.056
Bunuri de natura obiectelor de inventar (cod 20.05.01+20.05.03+20.05.30)	20.05	15.000	13.000	12.129
Uniforme si echipament	20.05.01	5.000	3.000	2.349
Alte obiecte de inventar	20.05.30	10.000	10.000	9.780
Alte cheltuieli (cod 20.30.01 la 20.30.04+20.30.06+20.30.07+20.30.09+20.30.30)	20.30	25.000	1.000	0
Alte cheltuieli cu bunuri si servicii	20.30.30	25.000	1.000	0
TITLUL XIX PLATI EFECTUATE IN ANII PRECEDENTI SI RECUPERATE IN ANUL CURENT(85.01)	85	0	0	-29
Plati efectuate in anii precedenti si recuperate in anul curent (cod 85.01.01)	85.01	0	0	-29
Plati efectuate in anii precedenti si recuperate in anul curent în secțiunea de funcționare a bugetului local	85.01.01	0	0	-29
SECȚIUNEA DE DEZVOLTARE (cod 51+55+56+58+70+79+85)		0	2.000	1.450
CHELTUIELI DE CAPITAL (cod 71+72+75)	70	0	2.000	1.450
TITLUL XIII ACTIVE NEFINANCIARE (cod 71.01 + 71.03)	71	0	2.000	1.450
Active fixe (cod 71.01.01 la 71.01.03+71.01.30)	71.01	0	2.000	1.450
Alte active fixe	71.01.30	0	2.000	1.450

ORDONATOR PRINCIPAL DE CREDITE
PRIMAR,
TOADER MUGUR MIHAI



VIZAT
spre neschimbare,
SECRETAR,

DIRECTOR EXECUTIV,
AMARIȚEI FLORENTINA

ȘEF SERVICIU
BUGET LOCAL - CFP,
MITRESCU ANGELA

CONTUL DE EXECUȚIE AL BUGETULUI LOCAL AL SECTORULUI 2
PE TITLURI DE CHELTUIELI, ARTICOLE ȘI ALINEATE, PE ANUL 2018
LA 31.12.2018

CAPITOL: 66.02
SUBCAPITOL: 66.02.50
PARAGRAF: 66.02.50.50
ALTE INSTITUTII SI ACTIUNI SANITARE - CENTRUL TERITORIAL VETERINAR SECTOR 2

ANEXA 7

lei

DENUMIREA INDICATORILOR	Cod indicator	Credite bugetare		Plăți efectuate
		Prevederi anuale inițiale	Prevederi anuale finale	
TOTAL CHELTUIELI (SECTIUNEA DE FUNCȚIONARE+SECȚIUNEA DE DEZVOLTARE)		3.160.000	2.873.000	2.757.526
SECȚIUNEA DE FUNCȚIONARE (cod 01+79+85)		3.160.000	2.871.000	2.756.076
CHELTUIELI CURENTE (cod 10+20+30+40+50+51SF+55SF+57+59)	01	3.160.000	2.871.000	2.756.105
TITLUL I CHELTUIELI DE PERSONAL (cod 10.01+10.02+10.03)	10	2.238.000	2.029.000	1.974.293
Cheltuieli salariale in bani (cod 10.01.01 la 10.01.17 +10.01.30)	10.01	2.103.000	1.917.000	1.868.451
Salarii de baza	10.01.01	1.890.000	1.765.000	1.731.141
Sporuri pentru conditii de munca	10.01.05	213.000	152.000	137.310
Cheltuieli salariale în natura (cod 10.02.01 la 10.02.06+10.02.30)	10.02	61.000	44.000	43.200
Vouchere de vacanță	10.02.06	61.000	44.000	43.200
Contributii (cod 10.03.01 la 10.03.08)	10.03	74.000	68.000	62.642
Contributii de asigurari sociale de stat	10.03.01	17.000	18.000	17.006
Contributii de asigurări de somaj	10.03.02	1.000	1.000	512
Contributii de asigurari sociale de sanatate	10.03.03	6.000	6.000	5.592
Contributii de asigurari pentru accidente de munca si boli profesionale	10.03.04	1.000	1.000	206
Contributii pentru concedii si indemnizatii	10.03.06	1.000	1.000	665
Cobtributia asiguratorie pentru munca	10.03.07	48.000	41.000	38.661
TITLUL II BUNURI SI SERVICII (cod 20.01 la 20.06+20.09 la 20.16+20.18 la 20.25+20.27+20.30)	20	922.000	842.000	781.812
Bunuri si servicii (cod 20.01.01 la 20.01.09+20.01.30)	20.01	597.000	551.000	522.244
Furnituri de birou	20.01.01	5.000	4.000	3.403
Materiale pentru curatenie	20.01.02	10.000	9.000	8.559
Încalzit, iluminat si forta motrica	20.01.03	43.000	38.000	37.801

VIZAT
spre neschimbare,
SECRETAR,

DENUMIREA INDICATORILOR	Cod indicator	Credite bugetare		Plăți efectuate
		Prevederi anuale inițiale	Prevederi anuale finale	
Apa, canal si salubritate	20.01.04	40.000	35.000	28.879
Carburanti si lubrifianti	20.01.05	54.000	41.000	39.000
Posta, telecomunicatii, radio, tv, internet	20.01.08	6.000	5.000	4.087
Materiale si prestari de servicii cu caracter functional	20.01.09	105.000	95.000	78.309
Alte bunuri si servicii pentru întretinere si functionare	20.01.30	334.000	324.000	322.207
Reparatii curente	20.02	20.000	40.000	29.190
Hrana (cod 20.03.01+20.03.02)	20.03	215.000	197.000	180.874
Hrana pentru oameni	20.03.01	5.000	2.000	1.655
Hrana pentru animale	20.03.02	210.000	195.000	179.219
Medicamente si materiale sanitare (cod 20.04.01 la 20.04.04)	20.04	36.000	34.000	32.861
Medicamente	20.04.01	28.000	31.000	30.805
Materiale sanitare	20.04.02	8.000	3.000	2.056
Bunuri de natura obiectelor de inventar (cod 20.05.01+20.05.03+20.05.30)	20.05	15.000	13.000	12.129
Uniforme si echipament	20.05.01	5.000	3.000	2.349
Alte obiecte de inventar	20.05.30	10.000	10.000	9.780
Pregatire profesionala	20.13	9.000	1.000	650
Protectia muncii	20.14	5.000	5.000	3.864
Alte cheltuieli (cod 20.30.01 la 20.30.04+20.30.06+20.30.07+20.30.09+20.30.30)	20.30	25.000	1.000	0
Alte cheltuieli cu bunuri si servicii	20.30.30	25.000	1.000	0
TITLUL XIX PLATI EFECTUATE IN ANII PRECEDENTI SI RECUPERATE IN ANUL CURENT(85.01)	85	0	0	-29
Plati efectuate in anii precedenti si recuperate in anul curent (cod 85.01.01)	85.01	0	0	-29
Plati efectuate in anii precedenti si recuperate in anul curent în secțiunea de funcționare a bugetului local	85.01.01	0	0	-29
SECȚIUNEA DE DEZVOLTARE (cod 51+55+56+58+70+79+85)		0	2.000	1.450
CHELTUIELI DE CAPITAL (cod 71+72+75)	70	0	2.000	1.450
TITLUL XIII ACTIVE NEFINANCIARE (cod 71.01 + 71.03)	71	0	2.000	1.450
Active fixe (cod 71.01.01 la 71.01.03+71.01.30)	71.01	0	2.000	1.450
Alte active fixe	71.01.30	0	2.000	1.450

ORDONATOR PRINCIPAL DE CREDITE
PRIMAR
TOADER MUGUR MIHAI



DIRECTOR EXECUTIV,
AMARĂȚEI FLORENTINA

ȘEF SERVICIU
BUGET LOCAL - CFP,
MITRESCU ANGELA

VIZAT
spre neschimbare,
SECRETAR,

Formular:

CONTUL DE EXECUȚIE AL BUGETULUI LOCAL AL SECTORULUI 2
 PE TITLURI DE CHELTUIELI, ARTICOLE ȘI ALINEATE, PE ANUL 2018
 LA 31.12.2018

CAPITOL: 66.02
 SUBCAPITOL:
 PARAGRAF:
 SANATATE - TOTAL DGAPI

ANEXA 7

lei

DENUMIREA INDICATORILOR	Cod indicator	Credite bugetare		Plăți efectuate
		Prevederi anuale inițiale	Prevederi anuale finale	
TOTAL CHELTUIELI (SECTIUNEA DE FUNCȚIONARE+SECTIUNEA DE DEZVOLTARE)		6.000.000	8.117.000	7.585.232
SECTIUNEA DE FUNCȚIONARE (cod 01+79+85)		0	1.900.000	1.745.935
CHELTUIELI CURENTE (cod 10+20+30+40+50+51SF+55SF+57+59)	01	0	1.900.000	1.745.935
TITLUL VI TRANSFERURI INTRE UNITATI ALE ADMINISTRATIEI PUBLICE (cod 51.01)	51 SF	0	1.900.000	1.745.935
Transferuri curente (cod 51.01.01+51.01.03+51.01.05+51.01.14+51.01.15+51.01.24+51.01.26+51.01.31+51.01.39 + 51.01.46+51.01.49+51.01.60+51.01.61+51.01.64)	51.01	0	1.900.000	1.745.935
Transferuri din bugetele locale pentru finanțarea cheltuielilor curente din domeniul sănătății	51.01.46	0	1.900.000	1.745.935
SECTIUNEA DE DEZVOLTARE (cod 51+55+56+58+70+79+85)		6.000.000	6.217.000	5.839.297
TITLUL VI TRANSFERURI INTRE UNITATI ALE ADMINISTRATIEI PUBLICE (cod 51.02)	51	6.000.000	6.217.000	5.839.297
Transferuri de capital (cod 51.02.12+51.02.28+51.02.29+51.02.46+51.02.47)	51.02	6.000.000	6.217.000	5.839.297
Transferuri din bugetele locale pentru finanțarea cheltuielilor de capital din domeniul sănătății	51.02.28	6.000.000	6.217.000	5.839.297

ORDONATOR PRINCIPAL DE CREDITE

PRIMAR,
 TOADER MUGUR MIHAI



VIZAT
 spre neschimbare,
 SECRETAR,

DIRECTOR EXECUTIV,
 AMARIȚEI FLORENTINA

ȘEF SERVICIU
 BUGET LOCAL - CFP,
 MITRESCU ANGELA

CONTUL DE EXECUȚIE AL BUGETULUI LOCAL AL SECTORULUI 2
PE TITLURI DE CHELTUIELI, ARTICOLE ȘI ALINEATE, PE ANUL 2018
LA 31.12.2018

CAPITOL: 66.02
SUBCAPITOL:
PARAGRAF:
SANATATE - CTV

ANEXA 7

lei

DENUMIREA INDICATORILOR	Cod indicator	Credite bugetare		Plăți efectuate
		Prevederi anuale inițiale	Prevederi anuale finale	
TOTAL CHELTUIELI (SECȚIUNEA DE FUNCȚIONARE+SECȚIUNEA DE DEZVOLTARE)		3.160.000	2.873.000	2.757.526
SECȚIUNEA DE FUNCȚIONARE (cod 01+79+85)		3.160.000	2.871.000	2.756.076
CHELTUIELI CURENTE (cod 10+20+30+40+50+51SF+55SF+57+59)	01	3.160.000	2.871.000	2.756.105
TITLUL I CHELTUIELI DE PERSONAL (cod 10.01+10.02+10.03)	10	2.238.000	2.029.000	1.974.293
Cheltuieli salariale in bani (cod 10.01.01 la 10.01.17 +10.01.30)	10.01	2.103.000	1.917.000	1.868.451
Salarii de baza	10.01.01	1.890.000	1.765.000	1.731.141
Sporuri pentru conditii de munca	10.01.05	213.000	152.000	137.310
Cheltuieli salariale in natura (cod 10.02.01 la 10.02.06+10.02.30)	10.02	61.000	44.000	43.200
Vouchere de vacanță	10.02.06	61.000	44.000	43.200
Contributii (cod 10.03.01 la 10.03.08)	10.03	74.000	68.000	62.642
Contributii de asigurari sociale de stat	10.03.01	17.000	18.000	17.006
Contributii de asigurări de somaj	10.03.02	1.000	1.000	512
Contributii de asigurari sociale de sanatate	10.03.03	6.000	6.000	5.592
Contributii de asigurari pentru accidente de munca si boli profesionale	10.03.04	1.000	1.000	206
Contributii pentru concedii si indemnizatii	10.03.06	1.000	1.000	665
Cobtributia asiguratorie pentru munca	10.03.07	48.000	41.000	38.661
TITLUL II BUNURI SI SERVICII (cod 20.01 la 20.06+20.09 la 20.16+20.18 la 20.25+20.27+20.30)	20	922.000	842.000	781.812
Bunuri si servicii (cod 20.01.01 la 20.01.09+20.01.30)	20.01	597.000	551.000	522.244

VIZAT
spre neschimbare,
SECRETAR,

DENUMIREA INDICATORILOR	Cod indicator	Credite bugetare		Plăți efectuate
		Prevederi anuale inițiale	Prevederi anuale finale	
Materiale pentru curatenie	20.01.02	10.000	9.000	8.559
Încalzit, Iluminat si forta motrica	20.01.03	43.000	38.000	37.801
Apa, canal si salubritate	20.01.04	40.000	35.000	28.879
Carburanti si lubrifianti	20.01.05	54.000	41.000	39.000
Posta, telecomunicatii, radio, tv, internet	20.01.08	6.000	5.000	4.087
Materiale si prestari de servicii cu caracter functional	20.01.09	105.000	95.000	78.309
Alte bunuri si servicii pentru întretinere si functionare	20.01.30	334.000	324.000	322.207
Reparatii curente	20.02	20.000	40.000	29.190
Hrana (cod 20.03.01+20.03.02)	20.03	215.000	197.000	180.874
Hrana pentru oameni	20.03.01	5.000	2.000	1.655
Hrana pentru animale	20.03.02	210.000	195.000	179.219
Medicamente si materiale sanitare (cod 20.04.01 la 20.04.04)	20.04	36.000	34.000	32.861
Medicamente	20.04.01	28.000	31.000	30.805
Materiale sanitare	20.04.02	8.000	3.000	2.056
Bunuri de natura obiectelor de inventar (cod 20.05.01+20.05.03+20.05.30)	20.05	15.000	13.000	12.129
Uniforme si echipament	20.05.01	5.000	3.000	2.349
Alte obiecte de inventar	20.05.30	10.000	10.000	9.780
Pregatire profesionala	20.13	9.000	1.000	650
Protectia muncii	20.14	5.000	5.000	3.864
Alte cheltuieli (cod 20.30.01 la 20.30.04+20.30.06+20.30.07+20.30.09+20.30.30)	20.30	25.000	1.000	0
Alte cheltuieli cu bunuri si servicii	20.30.30	25.000	1.000	0
TITLUL XIX PLATI EFECTUATE IN ANII PRECEDENTI SI RECUPERATE IN ANUL CURENT(85.01)	85	0	0	-29
Plati efectuate in anii precedenti si recuperate in anul curent (cod 85.01.01)	85.01	0	0	-29
Plati efectuate in anii precedenti si recuperate in anul curent în secțiunea de funcționare a bugetului local	85.01.01	0	0	-29
SECȚIUNEA DE DEZVOLTARE (cod 51+55+56+58+70+79+85)		0	2.000	1.450
CHELTUIELI DE CAPITAL (cod 71+72+75)	70	0	2.000	1.450
TITLUL XIII ACTIVE NEFINANCIARE (cod 71.01 + 71.03)	71	0	2.000	1.450
Active fixe (cod 71.01.01 la 71.01.03+71.01.30)	71.01	0	2.000	1.450
Alte active fixe	71.01.30	0	2.000	1.450

ORDONATOR PRINCIPAL DE CREDITE
PRIMAR,
TOADER MUGUR MIHAI



VIZAT
spre neschimbare,
SECRETAR,

DIRECTOR EXECUTIV,
AMARIȚEI FLORENTINA

ȘEF SERVICIU
BUGET LOCAL - CFP,
MITRESCU ANGELA

CONTUL DE EXECUȚIE AL BUGETULUI LOCAL AL SECTORULUI 2
PE TITLURI DE CHELTUIELI, ARTICOLE ȘI ALINEATE, PE ANUL 2018
LA 31.12.2018

CAPITOL: 67.02
SUBCAPITOL:
PARAGRAF:
CULTURA, RECREERE SI RELIGIE

ANEXA 7

lei

DENUMIREA INDICATORILOR	Cod indicator	Credite bugetare		Plăți efectuate
		Prevederi anuale inițiale	Prevederi anuale finale	
TOTAL CHELTUIELI (SECTIUNEA DE FUNCȚIONARE+SECTIUNEA DE DEZVOLTARE)		118.814.000	118.375.000	104.702.731
SECTIUNEA DE FUNCȚIONARE (cod 01+79+85)		118.814.000	118.375.000	104.702.731
CHELTUIELI CURENTE (cod 10+20+30+40+50+51SF+55SF+57+59)	01	117.124.000	116.685.000	103.067.999
TITLUL II BUNURI SI SERVICII (cod 20.01 la 20.06+20.09 la 20.16+20.18 la 20.25+20.27+20.30)	20	331.000	331.000	4.100
Bunuri si servicii (cod 20.01.01 la 20.01.09+20.01.30)	20.01	150.000	150.000	0
Alte bunuri si servicii pentru întretinere si functionare	20.01.30	150.000	150.000	0
Bunuri de natura obiectelor de inventar (cod 20.05.01+20.05.03+20.05.30)	20.05	80.000	80.000	0
Alte obiecte de inventar	20.05.30	80.000	80.000	0
Deplasari, detasari, transferari (cod 20.06.01+20.06.02)	20.06	20.000	20.000	0
Deplasari în străinătate	20.06.02	20.000	20.000	0
Alte cheltuieli (cod 20.30.01 la 20.30.04+20.30.06+20.30.07+20.30.09+20.30.30)	20.30	81.000	81.000	4.100
Protocol si reprezentare	20.30.02	25.000	25.000	2.100
Alte cheltuieli cu bunuri si servicii	20.30.30	56.000	56.000	2.000
TITLUL VI TRANSFERURI INTRE UNITATI ALE ADMINISTRATIEI PUBLICE (cod 51.01)	51 SF	104.793.000	104.404.000	91.519.690
Transferuri curente (cod 51.01.01+51.01.03+51.01.05+51.01.14+51.01.15+51.01.24+51.01.26+51.01.31+51.01.39 + 51.01.46+51.01.49+51.01.60+51.01.61+51.01.64)	51.01	104.793.000	104.404.000	91.519.690
Transferuri catre instituții publice	51.01.01	104.793.000	104.404.000	91.519.690
TITLUL XI ALTE CHELTUIELI (cod 59.01 + 59.02 + 59.08 +59.11 +59.12 +59.15 +59.17 +59.20+59.22 +59.25 +59.30+59.35+59.40)	59	12.000.000	11.950.000	11.544.209

VIZAT
spre neschimbare,
SECRETAR,

DENUMIREA INDICATORILOR	Cod indicator	Credite bugetare		Plăți efectuate
		Prevederi anuale inițiale	Prevederi anuale finale	
Sustinerea cultelor	59.12	10.000.000	11.550.000	11.250.455
Actiuni cu caracter stiintific si social-cultural	59.22	2.000.000	400.000	293.754
OPERATIUNI FINANCIARE (cod 80+81)	79	1.690.000	1.690.000	1.690.000
TITLUL XVII RAMBURSARI DE CREDITE (cod 81.01+81.02)	81	1.690.000	1.690.000	1.690.000
Rambursari de credite externe (cod 81.01.01+81.01.02+81.01.05+81.01.06)	81.01	1.690.000	1.690.000	1.690.000
Rambursari de credite aferente datoriei publice externe locale	81.01.05	1.690.000	1.690.000	1.690.000
TITLUL XIX PLATI EFECTUATE IN ANII PRECEDENTI SI RECUPERATE IN ANUL CURENT(85.01)	85	0	0	-55.268
Plati efectuate in anii precedenti si recuperate in anul curent (cod 85.01.01)	85.01	0	0	-55.268
Plati efectuate in anii precedenti si recuperate in anul curent în secțiunea de funcționare a bugetului local	85.01.01	0	0	-55.268

ORDONATOR PRINCIPAL DE CREDITE
PRIMAR
TOADER MUGUR MIHAI



DIRECTOR EXECUTIV,
AMARIȚEI FLORENTINA

ȘEF SERVICIU
BUGET LOCAL - CFP,
MITRESCU ANGELA

VIZAT
spre neschimbare,
SECRETAR,

CONTUL DE EXECUȚIE AL BUGETULUI LOCAL AL SECTORULUI 2
PE TITLURI DE CHELTUIELI, ARTICOLE ȘI ALINEATE, PE ANUL 2018
LA 31.12.2018

CAPITOL: 67.02
SUBCAPITOL: 67.02.03
PARAGRAF:
SERVICII CULTURALE

ANEXA 7

lei

DENUMIREA INDICATORILOR	Cod indicator	Credite bugetare		Plăți efectuate
		Prevederi anuale inițiale	Prevederi anuale finale	
TOTAL CHELTUIELI (SECȚIUNEA DE FUNCȚIONARE+SECȚIUNEA DE DEZVOLTARE)		5.883.000	5.821.000	3.439.718
SECȚIUNEA DE FUNCȚIONARE (cod 01+79+85)		5.883.000	5.821.000	3.439.718
CHELTUIELI CURENTE (cod 10+20+30+40+50+51SF+55SF+57+59)	01	5.883.000	5.821.000	3.494.986
TITLUL VI TRANSFERURI INTRE UNITATI ALE ADMINISTRATIEI PUBLICE (cod 51.01)	51 SF	5.883.000	5.821.000	3.494.986
Transferuri curente (cod 51.01.01+51.01.03+51.01.05+51.01.14+51.01.15+51.01.24+51.01.26+51.01.31+51.01.39 + 51.01.46+51.01.49+51.01.60+51.01.61+51.01.64)	51.01	5.883.000	5.821.000	3.494.986
Transferuri catre institutii publice	51.01.01	5.883.000	5.821.000	3.494.986
TITLUL XIX PLATI EFECTUATE IN ANII PRECEDENTI SI RECUPERATE IN ANUL CURENT(85.01)	85	0	0	-55.268
Plati efectuate in anii precedenti si recuperate in anul curent (cod 85.01.01)	85.01	0	0	-55.268
Plati efectuate in anii precedenti si recuperate in anul curent în secțiunea de funcționare a bugetului local	85.01.01	0	0	-55.268

ORDONATOR PRINCIPAL DE CREDITE
PRIMAR,
TOADER MUGUR MIHAIL



DIRECTOR EXECUTIV,
AMARIȚEI FLORENTINA

ȘEF SERVICIU
BUGET LOCAL - CFP,
MITRESCU ANGELA

VIZAT
spre neschimbare,
SECRETAR,

CONTUL DE EXECUȚIE AL BUGETULUI LOCAL AL SECTORULUI 2
PE TITLURI DE CHELTUIELI, ARTICOLE ȘI ALINEATE, PE ANUL 2018
LA 31.12.2018

CAPITOL: 67.02
SUBCAPITOL: 67.02.03
PARAGRAF: 67.02.03.06
CASA DE CULTURA - TRANSFERURI CATRE CENTRUL CULTURAL "MIHAI EMINESCU" SECTOR 2 - PRIMARIA SECTOR 2

ANEXA 7

lei

DENUMIREA INDICATORILOR	Cod indicator	Credite bugetare		Plăți efectuate
		Prevederi anuale inițiale	Prevederi anuale finale	
TOTAL CHELTUIELI (SECȚIUNEA DE FUNCȚIONARE+SECȚIUNEA DE DEZVOLTARE)		5.883.000	5.821.000	3.439.718
SECȚIUNEA DE FUNCȚIONARE (cod 01+79+85)		5.883.000	5.821.000	3.439.718
CHELTUIELI CURENTE (cod 10+20+30+40+50+51SF+55SF+57+59)	01	5.883.000	5.821.000	3.494.986
TITLUL VI TRANSFERURI INTRE UNITATI ALE ADMINISTRATIEI PUBLICE (cod 51.01)	51 SF	5.883.000	5.821.000	3.494.986
Transferuri curente (cod 51.01.01+51.01.03+51.01.05+51.01.14+51.01.15+51.01.24+51.01.26+51.01.31+51.01.39 + 51.01.46+51.01.49+51.01.60+51.01.61+51.01.64)	51.01	5.883.000	5.821.000	3.494.986
Transferuri catre institutii publice	51.01.01	5.883.000	5.821.000	3.494.986
TITLUL XIX PLATI EFECTUATE IN ANII PRECEDENTI SI RECUPERATE IN ANUL CURENT(85.01)	85	0	0	-55.268
Plati efectuate in anii precedenti si recuperate in anul curent (cod 85.01.01)	85.01	0	0	-55.268
Plati efectuate in anii precedenti si recuperate in anul curent în secțiunea de funcționare a bugetului local	85.01.01	0	0	-55.268

ORDONATOR PRINCIPAL DE CREDITE
PRIMAR, PRIMAR
TOADER MUGUR MIHAI



VIZAT
spre neschimbare,
SECRETAR,

DIRECTOR EXECUTIV,
AMARIȚEI FLORENTINA

ȘEF SERVICIU
BUGET LOCAL - CFP,
MITRESCU ANGELA

CONTUL DE EXECUȚIE AL BUGETULUI LOCAL AL SECTORULUI 2
PE TITLURI DE CHELTUIELI, ARTICOLE ȘI ALINEATE, PE ANUL 2018
LA 31.12.2018

CAPITOL: 67.02
SUBCAPITOL: 67.02.05
PARAGRAF:
SERVICII RECREATIVE SI SPORTIVE

ANEXA 7

lei

DENUMIREA INDICATORILOR	Cod indicator	Credite bugetare		Plăți efectuate
		Prevederi anuale inițiale	Prevederi anuale finale	
TOTAL CHELTUIELI (SECTIUNEA DE FUNCȚIONARE+SECTIUNEA DE DEZVOLTARE)		1.690.000	1.690.000	1.690.000
SECȚIUNEA DE FUNCȚIONARE (cod 01+79+85)		1.690.000	1.690.000	1.690.000
OPERATIUNI FINANCIARE (cod 80+81)	79	1.690.000	1.690.000	1.690.000
TITLUL XVII RAMBURSARI DE CREDITE (cod 81.01+81.02)	81	1.690.000	1.690.000	1.690.000
Rambursari de credite externe (cod 81.01.01+81.01.02+81.01.05+81.01.06)	81.01	1.690.000	1.690.000	1.690.000
Rambursari de credite aferente datoriei publice externe locale	81.01.05	1.690.000	1.690.000	1.690.000

ORDONATOR PRINCIPAL DE CREDITE

PRIMAR,
TOADER MUGUR MIHAI



DIRECTOR EXECUTIV,
AMARIȚEI FLORENTINA

ȘEF SERVICIU
BUGET LOCAL - CFP,
MITRESCU ANGELA

VIZAT
spre neschimbare,
SECRETAR,

CONTUL DE EXECUȚIE AL BUGETULUI LOCAL AL SECTORULUI 2
PE TITLURI DE CHELTUIELI, ARTICOLE ȘI ALINEATE, PE ANUL 2018
LA 31.12.2018

CAPITOL: 67.02
SUBCAPITOL: 67.02.05
PARAGRAF: 67.02.05.03

INTRETINERE GRADINI PUBLICE , PARCURI, ZONE VERZI, BAZE SPORTIVE, SI DE AGREMENT - PRIMARIA SECTOR 2 (Proiecte finantate din FEN - gestionate de Sectorul 2 al Municipiului Bucuresti, si rambursari de credite)

ANEXA 7

DENUMIREA INDICATORILOR	Cod indicator	Credite bugetare		Plăți efectuate
		Prevederi anuale inițiale	Prevederi anuale finale	
TOTAL CHELTUIELI (SECȚIUNEA DE FUNCȚIONARE+SECȚIUNEA DE DEZVOLTARE)		1.690.000	1.690.000	1.690.000
SECȚIUNEA DE FUNCȚIONARE (cod 01+79+85)		1.690.000	1.690.000	1.690.000
OPERATIUNI FINANCIARE (cod 80+81)	79	1.690.000	1.690.000	1.690.000
TITLUL XVII RAMBURSARI DE CREDITE (cod 81.01+81.02)	81	1.690.000	1.690.000	1.690.000
Rambursari de credite externe (cod 81.01.01+81.01.02+81.01.05+81.01.06)	81.01	1.690.000	1.690.000	1.690.000
Rambursari de credite aferente datoriei publice externe locale	81.01.05	1.690.000	1.690.000	1.690.000

ORDONATOR PRINCIPAL DE CREDITE
PRIMAR,
TOADER MUGUR MIHAI



DIRECTOR EXECUTIV,
AMARIȚEI FLORENTINA

ȘEF SERVICIU
BUGET LOCAL - CFP,
MITRESCU ANGELA

VIZAT
spre neschimbare,
SECRETAR,

Formular:

CONTUL DE EXECUȚIE AL BUGETULUI LOCAL AL SECTORULUI 2
PE TITLURI DE CHELTUIELI, ARTICOLE ȘI ALINEATE, PE ANUL 2018
LA 31.12.2018

CAPITOL: 67.02
SUBCAPITOL: 67.02.06
PARAGRAF:
SERVICII RELIGIOASE - PRIMARIA SECTOR 2

ANEXA 7

lei

DENUMIREA INDICATORILOR	Cod indicator	Credite bugetare		Plăți efectuate
		Prevederi anuale inițiale	Prevederi anuale finale	
TOTAL CHELTUIELI (SECTIUNEA DE FUNCȚIONARE+SECTIUNEA DE DEZVOLTARE)		10.000.000	11.550.000	11.250.455
SECTIUNEA DE FUNCȚIONARE (cod 01+79+85)		10.000.000	11.550.000	11.250.455
CHELTUIELI CURENTE (cod 10+20+30+40+50+51SF+55SF+57+59)	01	10.000.000	11.550.000	11.250.455
TITLUL XI ALTE CHELTUIELI (cod 59.01 + 59.02 + 59.08 +59.11 +59.12 +59.15 +59.17 +59.20+59.22 +59.25 +59.30+59.35+59.40)	59	10.000.000	11.550.000	11.250.455
Sustinerea cultelor	59.12	10.000.000	11.550.000	11.250.455

ORDONATOR PRINCIPAL DE CREDITE

PRIMAR
TOADER MUGUR MIHAI



DIRECTOR EXECUTIV,
AMARIȚEI FLORENTINA

ȘEF SERVICIU
BUGET LOCAL - CFP,
MITRESCU ANGELA

VIZAT
spre neschimbare,
SECRETAR,

CONTUL DE EXECUȚIE AL BUGETULUI LOCAL AL SECTORULUI 2
PE TITLURI DE CHELTUIELI, ARTICOLE ȘI ALINEATE, PE ANUL 2018
LA 31.12.2018

CAPITOL: 67.02
SUBCAPITOL: 67.02.50
PARAGRAF:
ALTE SERVICII IN DOMENIUL CULTURII, RECREERII SI RELIGIEI - TOTAL

ANEXA 7

lei

DENUMIREA INDICATORILOR	Cod indicator	Credite bugetare		Plăți efectuate
		Prevederi anuale inițiale	Prevederi anuale finale	
TOTAL CHELTUIELI (SECTIUNEA DE FUNCȚIONARE+SECȚIUNEA DE DEZVOLTARE)		101.241.000	99.314.000	88.322.558
SECȚIUNEA DE FUNCȚIONARE (cod 01+79+85)		101.241.000	99.314.000	88.322.558
CHELTUIELI CURENTE (cod 10+20+30+40+50+51SF+55SF+57+59)	01	101.241.000	99.314.000	88.322.558
TITLUL II BUNURI SI SERVICII (cod 20.01 la 20.06+20.09 la 20.16+20.18 la 20.25+20.27+20.30)	20	331.000	331.000	4.100
Bunuri si servicii (cod 20.01.01 la 20.01.09+20.01.30)	20.01	150.000	150.000	0
Alte bunuri si servicii pentru întreținere si functionare	20.01.30	150.000	150.000	0
Bunuri de natura obiectelor de inventar (cod 20.05.01+20.05.03+20.05.30)	20.05	80.000	80.000	0
Alte obiecte de inventar	20.05.30	80.000	80.000	0
Deplasari, detasari, transferari (cod 20.06.01+20.06.02)	20.06	20.000	20.000	0
Deplasari în străinătate	20.06.02	20.000	20.000	0
Alte cheltuieli (cod 20.30.01 la 20.30.04+20.30.06+20.30.07+20.30.09+20.30.30)	20.30	81.000	81.000	4.100
Protocol si reprezentare	20.30.02	25.000	25.000	2.100
Alte cheltuieli cu bunuri si servicii	20.30.30	56.000	56.000	2.000
TITLUL VI TRANSFERURI INTRE UNITATI ALE ADMINISTRATIEI PUBLICE (cod 51.01)	51 SF	98.910.000	98.583.000	88.024.704

VIZAT
spre neschimbare,
SECRETAR,

DENUMIREA INDICATORILOR	Cod indicator	Credite bugetare		Plăți efectuate
		Prevederi anuale inițiale	Prevederi anuale finale	
Transferuri curente (cod 51.01.01+51.01.03+51.01.05+51.01.14+51.01.15+51.01.24+51.01.26+51.01.31+51.01.39 + 51.01.46+51.01.49+51.01.60+51.01.61+51.01.64)	51.01	98.910.000	98.583.000	88.024.704
Transferuri catre institutii publice	51.01.01	98.910.000	98.583.000	88.024.704
TITLUL XI ALTE CHELTUIELI (cod 59.01 + 59.02 + 59.08 +59.11 +59.12 +59.15 +59.17 +59.20+59.22 +59.25 +59.30+59.35+59.40)	59	2.000.000	400.000	293.754
Actiuni cu caracter stiintific si social-cultural	59.22	2.000.000	400.000	293.754

ORDONATOR PRINCIPAL DE CREDITE

ROMANIA
PRIMAR
TOADER MUGUR MIHAI



DIRECTOR EXECUTIV,
AMARIȚEI FLORENTINA

ȘEF SERVICIU
BUGET LOCAL - CFP,
MITRESCU ANGELA

VIZAT
spre neschimbare,
SECRETAR,

Formular:

CONTUL DE EXECUȚIE AL BUGETULUI LOCAL AL SECTORULUI 2
 PE TITLURI DE CHELTUIELI, ARTICOLE ȘI ALINEATE, PE ANUL 2018
 LA 31.12.2018

CAPITOL: 67.02
 SUBCAPITOL: 67.02.50
 PARAGRAF:
 ALTE SERVICII IN DOMENIUL CULTURII, RECREERII SI RELIGIEI - PRIMARIA SECTOR 2

ANEXA 7

DENUMIREA INDICATORILOR	Cod indicator	Credite bugetare		Plăți efectuate
		Prevederi anuale inițiale	Prevederi anuale finale	
TOTAL CHELTUIELI (SECTIUNEA DE FUNCȚIONARE+SECTIUNEA DE DEZVOLTARE)		2.331.000	731.000	297.854
SECTIUNEA DE FUNCȚIONARE (cod 01+79+85)		2.331.000	731.000	297.854
CHELTUIELI CURENTE (cod 10+20+30+40+50+51SF+55SF+57+59)	01	2.331.000	731.000	297.854
TITLUL II BUNURI SI SERVICII (cod 20.01 la 20.06+20.09 la 20.16+20.18 la 20.25+20.27+20.30)	20	331.000	331.000	4.100
Bunuri si servicii (cod 20.01.01 la 20.01.09+20.01.30)	20.01	150.000	150.000	0
Alte bunuri si servicii pentru întretinere si functionare	20.01.30	150.000	150.000	0
Bunuri de natura obiectelor de inventar (cod 20.05.01+20.05.03+20.05.30)	20.05	80.000	80.000	0
Alte obiecte de inventar	20.05.30	80.000	80.000	0
Deplasari, detasari, transferari (cod 20.06.01+20.06.02)	20.06	20.000	20.000	0
Deplasari în străinătate	20.06.02	20.000	20.000	0
Alte cheltuieli (cod 20.30.01 la 20.30.04+20.30.06+20.30.07+20.30.09+20.30.30)	20.30	81.000	81.000	4.100
Protocol si reprezentare	20.30.02	25.000	25.000	2.100
Alte cheltuieli cu bunuri si servicii	20.30.30	56.000	56.000	2.000
TITLUL XI ALTE CHELTUIELI (cod 59.01 + 59.02 + 59.08 +59.11 +59.12 +59.15 +59.17 +59.20+59.22 +59.25 +59.30+59.35+59.40)	59	2.000.000	400.000	293.754
Actiuni cu caracter stiintific si social-cultural	59.22	2.000.000	400.000	293.754

ORDONATOR PRINCIPAL DE CREDITE
 PRIMAR,
 TOADER MUGUR MIHAI



VIZAT
 spre neschimbare,
 SECRETAR,

DIRECTOR EXECUTIV,
 AMARIȚEI FLORENTINA

ȘEF SERVICIU
 BUGET LOCAL - CFP,
 MITRESCU ANGELA

CONTUL DE EXECUȚIE AL BUGETULUI LOCAL AL SECTORULUI 2
PE TITLURI DE CHELTUIELI, ARTICOLE ȘI ALINEATE, PE ANUL 2018
LA 31.12.2018

CAPITOL: 67.02
SUBCAPITOL: 67.02.50
PARAGRAF:

ALTE SERVICII IN DOMENIUL CULTURII, RECREERII SI RELIGIEI - TRANSFERURI CATRE ADMINISTRATIA DOMENIULUI PUBLIC SECTOR 2

ANEXA 7

DENUMIREA INDICATORILOR	Cod indicator	Credite bugetare		Plăți efectuate
		Prevederi anuale inițiale	Prevederi anuale finale	
TOTAL CHELTUIELI (SECTIUNEA DE FUNCȚIONARE+SECTIUNEA DE DEZVOLTARE)		98.910.000	98.583.000	88.024.704
SECTIUNEA DE FUNCȚIONARE (cod 01+79+85)		98.910.000	98.583.000	88.024.704
CHELTUIELI CURENTE (cod 10+20+30+40+50+51SF+55SF+57+59)	01	98.910.000	98.583.000	88.024.704
TITLUL VI TRANSFERURI INTRE UNITATI ALE ADMINISTRATIEI PUBLICE (cod 51.01)	51 SF	98.910.000	98.583.000	88.024.704
Transferuri curente (cod 51.01.01+51.01.03+51.01.05+51.01.14+51.01.15+51.01.24+51.01.26+51.01.31+51.01.39 + 51.01.46+51.01.49+51.01.60+51.01.61+51.01.64)	51.01	98.910.000	98.583.000	88.024.704
Transferuri catre institutii publice	51.01.01	98.910.000	98.583.000	88.024.704

ORDONATOR PRINCIPAL DE CREDITE
PRIMAR,
TOADER MUGUR MIHAI



DIRECTOR EXECUTIV,
AMARITEI FLORENTINA

ȘEF SERVICIU
BUGET LOCAL - CFP,
MITRESCU ANGELA

VIZAT
spre neschimbare,
SECRETAR.

CONTUL DE EXECUȚIE AL BUGETULUI LOCAL AL SECTORULUI 2
PE TITLURI DE CHELTUIELI, ARTICOLE ȘI ALINEATE, PE ANUL 2018
LA 31.12.2018

CAPITOL: 67.02
SUBCAPITOL:
PARAGRAF:
CULTURA, RECREERE SI RELIGIE - PRIMARIA SECTOR 2

ANEXA 7

lei

DENUMIREA INDICATORILOR	Cod indicator	Credite bugetare		Plăți efectuate
		Prevederi anuale inițiale	Prevederi anuale finale	
TOTAL CHELTUIELI (SECTIUNEA DE FUNCȚIONARE+SECTIUNEA DE DEZVOLTARE)		118.814.000	118.375.000	104.702.731
SECTIUNEA DE FUNCȚIONARE (cod 01+79+85)		118.814.000	118.375.000	104.702.731
CHELTUIELI CURENTE (cod 10+20+30+40+50+51SF+55SF+57+59)	01	117.124.000	116.685.000	103.067.999
TITLUL II BUNURI SI SERVICII (cod 20.01 la 20.06+20.09 la 20.16+20.18 la 20.25+20.27+20.30)	20	331.000	331.000	4.100
Bunuri si servicii (cod 20.01.01 la 20.01.09+20.01.30)	20.01	150.000	150.000	0
Alte bunuri si servicii pentru întretinere si functionare	20.01.30	150.000	150.000	0
Bunuri de natura obiectelor de inventar (cod 20.05.01+20.05.03+20.05.30)	20.05	80.000	80.000	0
Alte obiecte de inventar	20.05.30	80.000	80.000	0
Deplasari, detasari, transferari (cod 20.06.01+20.06.02)	20.06	20.000	20.000	0
Deplasari în străinătate	20.06.02	20.000	20.000	0
Alte cheltuieli (cod 20.30.01 la 20.30.04+20.30.06+20.30.07+20.30.09+20.30.30)	20.30	81.000	81.000	4.100
Protocol si reprezentare	20.30.02	25.000	25.000	2.100
Alte cheltuieli cu bunuri si servicii	20.30.30	56.000	56.000	2.000
TITLUL VI TRANSFERURI INTRE UNITATI ALE ADMINISTRATIEI PUBLICE (cod 51.01)	51 SF	104.793.000	104.404.000	91.519.690

VIZAT
spre neschimbare,
SECRETAR,

DENUMIREA INDICATORILOR	Cod indicator	Credite bugetare		Plăți efectuate
		Prevederi anuale inițiale	Prevederi anuale finale	
Transferuri curente (cod 51.01.01+51.01.03+51.01.05+51.01.14+51.01.15+51.01.24+51.01.26+51.01.31+51.01.39 + 51.01.46+51.01.49+51.01.60+51.01.61+51.01.64)	51.01	104.793.000	104.404.000	91.519.690
Transferuri catre institutii publice	51.01.01	104.793.000	104.404.000	91.519.690
TITLUL XI ALTE CHELTUIELI (cod 59.01 + 59.02 + 59.08 +59.11 +59.12 +59.15 +59.17 +59.20+59.22 +59.25 +59.30+59.35+59.40)	59	12.000.000	11.950.000	11.544.209
Sustinerea cultelor	59.12	10.000.000	11.550.000	11.250.455
Actiuni cu caracter stiintific si social-cultural	59.22	2.000.000	400.000	293.754
OPERATIUNI FINANCIARE (cod 80+81)	79	1.690.000	1.690.000	1.690.000
TITLUL XVII RAMBURSARI DE CREDITE (cod 81.01+81.02)	81	1.690.000	1.690.000	1.690.000
Rambursari de credite externe (cod 81.01.01+81.01.02+81.01.05+81.01.06)	81.01	1.690.000	1.690.000	1.690.000
Rambursari de credite aferente datoriei publice externe locale	81.01.05	1.690.000	1.690.000	1.690.000
TITLUL XIX PLATI EFECTUATE IN ANII PRECEDENTI SI RECUPERATE IN ANUL CURENT(85.01)	85	0	0	-55.268
Plati efectuate in anii precedenti si recuperate in anul curent (cod 85.01.01)	85.01	0	0	-55.268
Plati efectuate in anii precedenti si recuperate in anul curent în secțiunea de funcționare a bugetului local	85.01.01	0	0	-55.268

ORDONATOR PRINCIPAL DE CREDITE

ROMANIA
PRIMAR
TOADER MUGUR MIHAI



DIRECTOR EXECUTIV,
AMARIȚEI FLORENTINA

ȘEF SERVICIU
BUGET LOCAL - CFP,
MITRESCU ANGELA

VIZAT
spre neschimbare,
SECRETAR,

CONTUL DE EXECUȚIE AL BUGETULUI LOCAL AL SECTORULUI 2
PE TITLURI DE CHELTUIELI, ARTICOLE ȘI ALINEATE, PE ANUL 2018
LA 31.12.2018

CAPITOL: 68.02
SUBCAPITOL:
PARAGRAF:
ASIGURARI SI ASISTENTA SOCIALA - TOTAL

ANEXA 7

lei

DENUMIREA INDICATORILOR	Cod indicator	Credite bugetare		Plăți efectuate
		Prevederi anuale inițiale	Prevederi anuale finale	
TOTAL CHELTUIELI (SECTIUNEA DE FUNCȚIONARE+SECȚIUNEA DE DEZVOLTARE)		252.896.000	239.711.000	218.591.409
SECȚIUNEA DE FUNCȚIONARE (cod 01+79+85)		246.124.000	228.787.000	217.540.882
CHELTUIELI CURENTE (cod 10+20+30+40+50+51SF+55SF+57+59)	01	246.124.000	228.787.000	217.744.424
TITLUL I CHELTUIELI DE PERSONAL (cod 10.01+10.02+10.03)	10	86.494.000	84.779.000	82.908.257
Cheltuieli salariale in bani (cod 10.01.01 la 10.01.17 +10.01.30)	10.01	81.060.000	79.836.000	78.161.709
Salarii de baza	10.01.01	73.555.000	66.138.000	65.368.731
Sporuri pentru conditii de munca	10.01.05	6.562.000	11.769.000	11.255.088
Indemnizatii platite unor persoane din afara unitatii	10.01.12	118.000	218.000	206.276
Alte drepturi salariale in bani	10.01.30	825.000	1.711.000	1.331.614
Cheltuieli salariale in natura (cod 10.02.01 la 10.02.06+10.02.30)	10.02	2.581.000	2.097.000	2.075.350
Vouchere de vacanță	10.02.06	2.581.000	2.097.000	2.075.350
Contributii (cod 10.03.01 la 10.03.08)	10.03	2.853.000	2.846.000	2.671.198
Contributii de asigurari sociale de stat	10.03.01	733.000	734.000	727.729
Contributii de asigurări de somaj	10.03.02	29.000	28.000	21.622
Contributii de asigurari sociale de sanatate	10.03.03	246.000	246.000	239.040
Contributii de asigurari pentru accidente de munca si boli profesionale	10.03.04	16.000	16.000	7.357
Contributii pentru concedii si indemnizatii	10.03.06	45.000	45.000	39.070
Cobtributia asiguratorie pentru munca	10.03.07	1.784.000	1.777.000	1.636.380

VIZAT
spre neschimbare,
SECRETAR,

DENUMIREA INDICATORILOR	Cod indicator	Credite bugetare		Plăți efectuate
		Prevederi anuale inițiale	Prevederi anuale finale	
TITLUL II BUNURI SI SERVICII (cod 20.01 la 20.06+20.09 la 20.16+20.18 la 20.25+20.27+20.30)	20	37.441.000	26.194.000	18.864.480
Bunuri si servicii (cod 20.01.01 la 20.01.09+20.01.30)	20.01	21.758.000	15.295.000	11.964.705
Furnituri de birou	20.01.01	643.000	459.000	422.394
Materiale pentru curatenie	20.01.02	532.000	358.000	330.370
Încalzit, iluminat si forta motrica	20.01.03	2.039.000	2.039.000	1.803.990
Apa, canal si salubritate	20.01.04	442.000	442.000	331.202
Carburanti si lubrifianti	20.01.05	200.000	200.000	133.762
Piese de schimb	20.01.06	15.000	54.000	14.625
Posta, telecomunicatii, radio, tv, internet	20.01.08	514.000	540.000	517.990
Materiale si prestari de servicii cu caracter functional	20.01.09	141.000	757.000	545.246
Alte bunuri si servicii pentru întretinere si functionare	20.01.30	17.232.000	10.446.000	7.865.127
Reparatii curente	20.02	3.548.000	1.340.000	448.170
Hrana (cod 20.03.01+20.03.02)	20.03	6.100.000	4.750.000	3.737.197
Hrana pentru oameni	20.03.01	6.100.000	4.750.000	3.737.197
Medicamente si materiale sanitare (cod 20.04.01 la 20.04.04)	20.04	864.000	681.000	572.033
Medicamente	20.04.01	345.000	396.000	324.623
Materiale sanitare	20.04.02	56.000	77.000	50.900
Dezinfectanti	20.04.04	463.000	208.000	196.509
Bunuri de natura obiectelor de inventar (cod 20.05.01+20.05.03+20.05.30)	20.05	3.856.000	2.910.000	1.288.442
Uniforme si echipament	20.05.01	1.783.000	1.053.000	713.430
Lenjerie si accesorii de pat	20.05.03	362.000	396.000	94.761
Alte obiecte de inventar	20.05.30	1.711.000	1.461.000	480.251
Deplasari, detasari, transferari (cod 20.06.01+20.06.02)	20.06	64.000	64.000	6.673
Deplasari interne, detașări, transferări	20.06.01	59.000	59.000	6.673
Deplasari în străinătate	20.06.02	5.000	5.000	0
Carti, publicatii si materiale documentare	20.11	17.000	100.000	73.329
Pregatire profesionala	20.13	262.000	285.000	125.627
Protectia muncii	20.14	176.000	176.000	156.359
Alte cheltuieli (cod 20.30.01 la 20.30.04+20.30.06+20.30.07+20.30.09+20.30.30)	20.30	796.000	593.000	491.947
Alte cheltuieli cu bunuri si servicii	20.30.30	796.000	593.000	491.947
TITLUL IX ASISTENTA SOCIALA (cod 57.02)	57	121.737.000	116.906.000	115.081.097
Ajutoare sociale (cod 57.02.01 la 57.02.05)	57.02	121.737.000	116.906.000	115.081.097
Ajutoare sociale in numerar	57.02.01	115.548.000	111.718.000	110.399.253

VIZAT
spre neschimbare,
SECRETAR,

DENUMIREA INDICATORILOR	Cod indicator	Credite bugetare		Plăți efectuate
		Prevederi anuale inițiale	Prevederi anuale finale	
Ajutoare sociale in natura	57.02.02	6.189.000	5.188.000	4.681.844
TITLUL XI ALTE CHELTUIELI (cod 59.01 + 59.02 + 59.08 +59.11 +59.12 +59.15 +59.17 +59.20+59.22 +59.25 +59.30+59.35+59.40)	59	452.000	908.000	890.589
Despăgubiri civile	59.17	30.000	466.000	456.232
Sume aferente persoanelor cu handicap neincadrate	59.40	422.000	442.000	434.357
TITLUL XIX PLATI EFECTUATE IN ANII PRECEDENTI SI RECUPERATE IN ANUL CURENT(85.01)	85	0	0	-203.541
Plati efectuate in anii precedenti si recuperate in anul curent (cod 85.01.01)	85.01	0	0	-203.541
Plati efectuate in anii precedenti si recuperate in anul curent în secțiunea de funcționare a bugetului local	85.01.01	0	0	-203.541
SECȚIUNEA DE DEZVOLTARE (cod 51+55+56+58+70+79+85)		6.772.000	10.924.000	1.050.527
CHELTUIELI DE CAPITAL (cod 71+72+75)	70	6.772.000	1.082.000	1.050.527
TITLUL XIII ACTIVE NEFINANCIARE (cod 71.01 + 71.03)	71	6.772.000	1.082.000	1.050.527
Active fixe (cod 71.01.01 la 71.01.03+71.01.30)	71.01	6.319.000	1.082.000	1.050.527
Construcții	71.01.01	2.129.000	302.000	294.238
Mașini, echipamente si mijloace de transport	71.01.02	2.582.000	584.000	574.263
Mobilier, aparatură birotică și alte active corporale	71.01.03	454.000	23.000	15.532
Alte active fixe	71.01.30	1.154.000	173.000	166.494
Reparații capitale aferente activelor fixe	71.03	453.000	0	0

ORDONATOR PRINCIPAL DE CREDITE
PRIMAR,
TOADER MUGUR MIHAI



DIRECTOR EXECUTIV,
AMARIȚEI FLORENTINA

ȘEF SERVICIU
BUGET LOCAL - CFP,
MITRESCU ANGELA

VIZAT
spre neschimbare,
SECRETAR,

BUCUREȘTI
SECTORUL 2 AL MUNICIPIULUI BUCUREȘTI

Formular:

Anexa nr. 1.64
la HCLS2 nr. /

CONTUL DE EXECUȚIE AL BUGETULUI LOCAL AL SECTORULUI 2
PE TITLURI DE CHELTUIELI, ARTICOLE ȘI ALINEATE, PE ANUL 2018
LA 31.12.2018

CAPITOL: 68.02
SUBCAPITOL: 68.02.04
PARAGRAF:

ASISTENTA ACORDATA PERSOANELOR IN VARSTA - DIRECTIA GENERALA DE ASISTENTA SOCIALA SI PROTECTIA COPILULUI SECTOR 2

ANEXA 7

lei

DENUMIREA INDICATORILOR	Cod indicator	Credite bugetare		Plăți efectuate
		Prevederi anuale inițiale	Prevederi anuale finale	
TOTAL CHELTUIELI (SECTIUNEA DE FUNCȚIONARE+SECTIUNEA DE DEZVOLTARE)		7.442.000	5.556.000	4.783.790
SECTIUNEA DE FUNCȚIONARE (cod 01+79+85)		7.190.000	5.549.000	4.779.268
CHELTUIELI CURENTE (cod 10+20+30+40+50+51SF+55SF+57+59)	01	7.190.000	5.549.000	4.779.268
TITLUL I CHELTUIELI DE PERSONAL (cod 10.01+10.02+10.03)	10	3.551.000	3.882.000	3.556.414
Cheltuieli salariale in bani (cod 10.01.01 la 10.01.17 +10.01.30)	10.01	3.314.000	3.665.000	3.369.336
Salarii de baza	10.01.01	2.955.000	3.035.000	2.852.557
Sporuri pentru conditii de munca	10.01.05	314.000	485.000	430.413
Alte drepturi salariale in bani	10.01.30	45.000	145.000	86.366
Cheltuieli salariale in natura (cod 10.02.01 la 10.02.06+10.02.30)	10.02	108.000	76.000	74.050
Vouchere de vacanță	10.02.06	108.000	76.000	74.050
Contributii (cod 10.03.01 la 10.03.08)	10.03	129.000	141.000	113.028
Contributii de asigurari sociale de stat	10.03.01	33.000	33.000	30.286
Contributii de asigurări de somaj	10.03.02	4.000	4.000	851
Contributii de asigurari sociale de sanatate	10.03.03	12.000	12.000	9.910
Contributii de asigurari pentru accidente de munca si boli profesionale	10.03.04	4.000	4.000	305
Contributii pentru concedii si indemnizatii	10.03.06	4.000	4.000	1.620
Cobtributia asiguratorie pentru munca	10.03.07	72.000	84.000	70.056
TITLUL II BUNURI SI SERVICII (cod 20.01 la 20.06+20.09 la 20.16+20.18 la 20.25+20.27+20.30)	20	3.607.000	1.605.000	1.164.868
Bunuri si servicii (cod 20.01.01 la 20.01.09+20.01.30)	20.01	3.029.000	1.371.000	1.043.585
Furnituri de birou	20.01.01	58.000	22.000	18.227
Materiale pentru curatenie	20.01.02	35.000	34.000	28.874
Încalzit, Iluminat si forta motrica	20.01.03	484.000	484.000	453.197

VIZAT
spre neschimbare,
SECRETAR,

DENUMIREA INDICATORILOR	Cod indicator	Credite bugetare		Plăți efectuate
		Prevederi anuale inițiale	Prevederi anuale finale	
Apa, canal si salubritate	20.01.04	63.000	70.000	54.809
Piese de schimb	20.01.06	2.000	2.000	1.584
Materiale si prestari de servicii cu caracter functional	20.01.09	9.000	55.000	50.769
Alte bunuri si servicii pentru întretinere si functionare	20.01.30	2.378.000	704.000	436.125
Reparatii curente	20.02	363.000	26.000	0
Medicamente si materiale sanitare (cod 20.04.01 la 20.04.04)	20.04	56.000	54.000	35.205
Medicamente	20.04.01	2.000	32.000	21.162
Materiale sanitare	20.04.02	3.000	5.000	2.642
Dezinfectanti	20.04.04	51.000	17.000	11.401
Bunuri de natura obiectelor de inventar (cod 20.05.01+20.05.03+20.05.30)	20.05	110.000	113.000	75.928
Uniforme si echipament	20.05.01	32.000	32.000	14.169
Lenjerie si accesorii de pat	20.05.03	8.000	11.000	5.330
Alte obiecte de inventar	20.05.30	70.000	70.000	56.429
Deplasari, detasari, transferari (cod 20.06.01+20.06.02)	20.06	4.000	4.000	245
Deplasari interne, detașări, transferări	20.06.01	4.000	4.000	245
Pregatire profesionala	20.13	21.000	21.000	1.430
Protectia muncii	20.14	5.000	5.000	1.509
Alte cheltuieli (cod 20.30.01 la 20.30.04+20.30.06+20.30.07+20.30.09+20.30.30)	20.30	19.000	11.000	6.967
Alte cheltuieli cu bunuri si servicii	20.30.30	19.000	11.000	6.967
TITLUL IX ASISTENTA SOCIALA (cod 57.02)	57	32.000	62.000	57.986
Ajutoare sociale (cod 57.02.01 la 57.02.05)	57.02	32.000	62.000	57.986
Ajutoare sociale in natura	57.02.02	32.000	62.000	57.986
SECȚIUNEA DE DEZVOLTARE (cod 51+55+56+58+70+79+85)		252.000	7.000	4.522
CHELTUIELI DE CAPITAL (cod 71+72+75)	70	252.000	7.000	4.522
TITLUL XIII ACTIVE NEFINANCIARE (cod 71.01 + 71.03)	71	252.000	7.000	4.522
Active fixe (cod 71.01.01 la 71.01.03+71.01.30)	71.01	252.000	7.000	4.522
Construcții	71.01.01	51.000	0	0
Mașini, echipamente si mijloace de transport	71.01.02	13.000	7.000	4.522
Alte active fixe	71.01.30	180.000	0	0

ORDONATOR PRINCIPAL DE CREDITE
PRIMAR,
TOADER MUGUR MIHA



DIRECTOR EXECUTIV,
AMARIȚEI FLORENTINA

VIZAT
spre neschimbare,
SECRETAR,

ȘEF SERVICIU
BUGET LOCAL - CFP,
MITRESCU ANGELA

Formular:

CONTUL DE EXECUȚIE AL BUGETULUI LOCAL AL SECTORULUI 2
PE TITLURI DE CHELTUIELI, ARTICOLE ȘI ALINEATE, PE ANUL 2018
LA 31.12.2018

CAPITOL: 68.02
SUBCAPITOL: 68.02.05
PARAGRAF:
ASISTENTA SOCIALA IN CAZ DE BOLI SI INVALIDITATE

ANEXA 7

lei

DENUMIREA INDICATORILOR	Cod indicator	Credite bugetare		Plăți efectuate
		Prevederi anuale inițiale	Prevederi anuale finale	
TOTAL CHELTUIELI (SECTIUNEA DE FUNCȚIONARE+SECTIUNEA DE DEZVOLTARE)		149.037.000	145.908.000	142.907.791
SECTIUNEA DE FUNCȚIONARE (cod 01+79+85)		147.747.000	145.654.000	142.659.703
CHELTUIELI CURENTE (cod 10+20+30+40+50+51SF+55SF+57+59)	01	147.747.000	145.654.000	142.846.684
TITLUL I CHELTUIELI DE PERSONAL (cod 10.01+10.02+10.03)	10	25.239.000	27.028.000	26.502.310
Cheltuieli salariale in bani (cod 10.01.01 la 10.01.17 +10.01.30)	10.01	23.329.000	25.228.000	24.742.227
Salarii de baza	10.01.01	22.366.000	21.419.000	21.283.142
Sporuri pentru conditii de munca	10.01.05	789.000	3.523.000	3.276.654
Alte drepturi salariale in bani	10.01.30	174.000	286.000	182.431
Cheltuieli salariale in natura (cod 10.02.01 la 10.02.06+10.02.30)	10.02	1.078.000	931.000	915.300
Vouchere de vacanță	10.02.06	1.078.000	931.000	915.300
Contributii (cod 10.03.01 la 10.03.08)	10.03	832.000	869.000	844.783
Contributii de asigurari sociale de stat	10.03.01	228.000	229.000	227.473
Contributii de asigurări de somaj	10.03.02	9.000	9.000	6.518
Contributii de asigurari sociale de sanatate	10.03.03	77.000	77.000	74.393
Contributii de asigurari pentru accidente de munca si boli profesionale	10.03.04	6.000	6.000	2.294
Contributii pentru concedii si indemnizatii	10.03.06	15.000	15.000	12.168
Cobtributia asiguratorie pentru munca	10.03.07	497.000	533.000	521.937
TITLUL II BUNURI SI SERVICII (cod 20.01 la 20.06+20.09 la 20.16+20.18 la 20.25+20.27+20.30)	20	5.608.000	5.725.000	4.297.247

VIZAT
spre neschimbare,
SECRETAR,

DENUMIREA INDICATORILOR	Cod indicator	Credite bugetare		Plăți efectuate
		Prevederi anuale inițiale	Prevederi anuale finale	
Furnituri de birou	20.01.01	55.000	36.000	28.888
Materiale pentru curatenie	20.01.02	188.000	102.000	89.616
Încalzit, Iluminat si forta motrica	20.01.03	489.000	489.000	455.372
Apa, canal si salubritate	20.01.04	181.000	174.000	110.489
Piese de schimb	20.01.06	4.000	9.000	4.245
Materiale si prestari de servicii cu caracter functional	20.01.09	30.000	187.000	126.854
Alte bunuri si servicii pentru întretinere si functionare	20.01.30	338.000	934.000	722.419
Reparatii curente	20.02	636.000	486.000	147.838
Hrana (cod 20.03.01+20.03.02)	20.03	1.826.000	1.826.000	1.577.638
Hrana pentru oameni	20.03.01	1.826.000	1.826.000	1.577.638
Medicamente si materiale sanitare (cod 20.04.01 la 20.04.04)	20.04	353.000	284.000	263.809
Medicamente	20.04.01	180.000	180.000	165.656
Materiale sanitare	20.04.02	11.000	20.000	17.268
Dezinfectanti	20.04.04	162.000	84.000	80.886
Bunuri de natura obiectelor de inventar (cod 20.05.01+20.05.03+20.05.30)	20.05	922.000	725.000	359.606
Uniforme si echipament	20.05.01	484.000	254.000	240.276
Lenjerie si accesorii de pat	20.05.03	146.000	179.000	52.846
Alte obiecte de inventar	20.05.30	292.000	292.000	66.484
Pregatire profesionala	20.13	39.000	62.000	35.564
Protectia muncii	20.14	7.000	7.000	5.500
Alte cheltuieli (cod 20.30.01 la 20.30.04+20.30.06+20.30.07+20.30.09+20.30.30)	20.30	540.000	404.000	369.408
Alte cheltuieli cu bunuri si servicii	20.30.30	540.000	404.000	369.408
TITLUL IX ASISTENTA SOCIALA (cod 57.02)	57	116.900.000	112.901.000	112.047.127
Ajutoare sociale (cod 57.02.01 la 57.02.05)	57.02	116.900.000	112.901.000	112.047.127
Ajutoare sociale in numerar	57.02.01	112.408.000	109.338.000	108.624.046
Ajutoare sociale in natura	57.02.02	4.492.000	3.563.000	3.423.081
TITLUL XIX PLATI EFECTUATE IN ANII PRECEDENTI SI RECUPERATE IN ANUL CURENT(85.01)	85	0	0	-186.981
Plati efectuate in anii precedenti si recuperate in anul curent (cod 85.01.01)	85.01	0	0	-186.981
Plati efectuate in anii precedenti si recuperate in anul curent în secțiunea de functionare a bugetului local	85.01.01	0	0	-186.981
SECȚIUNEA DE DEZVOLTARE (cod 51+55+56+58+70+79+85)		1.290.000	254.000	248.088
CHELTUIELI DE CAPITAL (cod 71+72+75)	70	1.290.000	254.000	248.088
TITLUL XIII ACTIVE NEFINANCIARE (cod 71.01 + 71.03)	71	1.290.000	254.000	248.088
Active fixe (cod 71.01.01 la 71.01.03+71.01.30)	71.01	1.290.000	254.000	248.088

VIZAT
spre neschimbare,
SECRETAR,

DENUMIREA INDICATORILOR	Cod indicator	Credite bugetare		Plăți efectuate
		Prevederi anuale inițiale	Prevederi anuale finale	
Construcții	71.01.01	712.000	174.000	172.201
Mașini, echipamente si mijloace de transport	71.01.02	186.000	9.000	6.581
Mobilier, aparatură birotică și alte active corporale	71.01.03	229.000	0	0
Alte active fixe	71.01.30	76.000	71.000	69.306
Reparații capitale aferente activelor fixe	71.03	87.000	0	0

ORDONATOR PRINCIPAL DE CREDITE

PRIMAR
TOADER MUGUR MIHAI



DIRECTOR EXECUTIV,
AMARIȚEI FLORENTINA

ȘEF SERVICIU
BUGET LOCAL - CFP,
MITRESCU ANGELA

VIZAT
spre neschimbare,
SECRETAR,

Formular:

CONTUL DE EXECUȚIE AL BUGETULUI LOCAL AL SECTORULUI 2
PE TITLURI DE CHELTUIELI, ARTICOLE ȘI ALINEATE, PE ANUL 2018
LA 31.12.2018

CAPITOL: 68.02
SUBCAPITOL: 68.02.05
PARAGRAF: 68.02.05.02

ASISTENTA SOCIALA IN CAZ DE INVALIDITATE - DIRECTIA GENERALA DE ASISTENTA SOCIALA SI PROTECTIA COPILULUI SECTOR 2

ANEXA 7

lei

DENUMIREA INDICATORILOR	Cod indicator	Credite bugetare		Plăți efectuate
		Prevederi anuale inițiale	Prevederi anuale finale	
TOTAL CHELTUIELI (SECTIUNEA DE FUNCȚIONARE+SECTIUNEA DE DEZVOLTARE)		149.037.000	145.908.000	142.907.791
SECTIUNEA DE FUNCȚIONARE (cod 01+79+85)		147.747.000	145.654.000	142.659.703
CHELTUIELI CURENTE (cod 10+20+30+40+50+51SF+55SF+57+59)	01	147.747.000	145.654.000	142.846.684
TITLUL I CHELTUIELI DE PERSONAL (cod 10.01+10.02+10.03)	10	25.239.000	27.028.000	26.502.310
Cheltuieli salariale in bani (cod 10.01.01 la 10.01.17 +10.01.30)	10.01	23.329.000	25.228.000	24.742.227
Salarii de baza	10.01.01	22.366.000	21.419.000	21.283.142
Sporuri pentru conditii de munca	10.01.05	789.000	3.523.000	3.276.654
Alte drepturi salariale in bani	10.01.30	174.000	286.000	182.431
Cheltuieli salariale in natura (cod 10.02.01 la 10.02.06+10.02.30)	10.02	1.078.000	931.000	915.300
Vouchere de vacanță	10.02.06	1.078.000	931.000	915.300
Contributii (cod 10.03.01 la 10.03.08)	10.03	832.000	869.000	844.783
Contributii de asigurari sociale de stat	10.03.01	228.000	229.000	227.473
Contributii de asigurări de somaj	10.03.02	9.000	9.000	6.518
Contributii de asigurari sociale de sanatate	10.03.03	77.000	77.000	74.393
Contributii de asigurari pentru accidente de munca si boli profesionale	10.03.04	6.000	6.000	2.294
Contributii pentru concedii si indemnizatii	10.03.06	15.000	15.000	12.168
Cobtributia asiguratorie pentru munca	10.03.07	497.000	533.000	521.937

VIZAT
spre neschimbare,
SECRETAR,

DENUMIREA INDICATORILOR	Cod indicator	Credite bugetare		Plăți efectuate
		Prevederi anuale inițiale	Prevederi anuale finale	
TITLUL II BUNURI SI SERVICII (cod 20.01 la 20.06+20.09 la 20.16+20.18 la 20.25+20.27+20.30)	20	5.608.000	5.725.000	4.297.247
Bunuri si servicii (cod 20.01.01 la 20.01.09+20.01.30)	20.01	1.285.000	1.931.000	1.537.883
Furnituri de birou	20.01.01	55.000	36.000	28.888
Materiale pentru curatenie	20.01.02	188.000	102.000	89.616
Încalzit, Iluminat si forta motrica	20.01.03	489.000	489.000	455.372
Apa, canal si salubritate	20.01.04	181.000	174.000	110.489
Piese de schimb	20.01.06	4.000	9.000	4.245
Materiale si prestari de servicii cu caracter functional	20.01.09	30.000	187.000	126.854
Alte bunuri si servicii pentru întretinere si functionare	20.01.30	338.000	934.000	722.419
Reparatii curente	20.02	636.000	486.000	147.838
Hrana (cod 20.03.01+20.03.02)	20.03	1.826.000	1.826.000	1.577.638
Hrana pentru oameni	20.03.01	1.826.000	1.826.000	1.577.638
Medicamente si materiale sanitare (cod 20.04.01 la 20.04.04)	20.04	353.000	284.000	263.809
Medicamente	20.04.01	180.000	180.000	165.656
Materiale sanitare	20.04.02	11.000	20.000	17.268
Dezinfectanti	20.04.04	162.000	84.000	80.886
Bunuri de natura obiectelor de inventar (cod 20.05.01+20.05.03+20.05.30)	20.05	922.000	725.000	359.606
Uniforme si echipament	20.05.01	484.000	254.000	240.276
Lenjerie si accesorii de pat	20.05.03	146.000	179.000	52.846
Alte obiecte de inventar	20.05.30	292.000	292.000	66.484
Pregatire profesionala	20.13	39.000	62.000	35.564
Protectia muncii	20.14	7.000	7.000	5.500
Alte cheltuieli (cod 20.30.01 la 20.30.04+20.30.06+20.30.07+20.30.09+20.30.30)	20.30	540.000	404.000	369.408
Alte cheltuieli cu bunuri si servicii	20.30.30	540.000	404.000	369.408
TITLUL IX ASISTENTA SOCIALA (cod 57.02)	57	116.900.000	112.901.000	112.047.127
Ajutoare sociale (cod 57.02.01 la 57.02.05)	57.02	116.900.000	112.901.000	112.047.127
Ajutoare sociale in numerar	57.02.01	112.408.000	109.338.000	108.624.046
Ajutoare sociale in natura	57.02.02	4.492.000	3.563.000	3.423.081
TITLUL XIX PLATI EFECTUATE IN ANII PRECEDENTI SI RECUPERATE IN ANUL CURENT(85.01)	85	0	0	-186.981
Plati efectuate in anii precedenti si recuperate in anul curent (cod 85.01.01)	85.01	0	0	-186.981
Plati efectuate in anii precedenti si recuperate in anul curent în secțiunea de funcționare a bugetului local	85.01.01		0	-186.981
SECȚIUNEA DE DEZVOLTARE (cod 51+55+56+58+70+79+85)		1.290.000	254.000	248.088

**VIZAT
spre neschimbare,
SECRETAR,**

DENUMIREA INDICATORILOR	Cod indicator	Credite bugetare		Plăți efectuate
		Prevederi anuale inițiale	Prevederi anuale finale	
CHELTUIELI DE CAPITAL (cod 71+72+75)	70	1.290.000	254.000	248.088
TITLUL XIII ACTIVE NEFINANCIARE (cod 71.01 + 71.03)	71	1.290.000	254.000	248.088
Active fixe (cod 71.01.01 la 71.01.03+71.01.30)	71.01	1.203.000	254.000	248.088
Construcții	71.01.01	712.000	174.000	172.201
Mașini, echipamente si mijloace de transport	71.01.02	186.000	9.000	6.581
Mobilier, aparatură birotică și alte active corporale	71.01.03	229.000	0	0
Alte active fixe	71.01.30	76.000	71.000	69.306
Reparații capitale aferente activelor fixe	71.03	87.000	0	0

ORDONATOR PRINCIPAL DE CREDITE



DIRECTOR EXECUTIV,
AMARIȚEI FLORENTINA

ȘEF SERVICIU
BUGET LOCAL - CFP,
MITRESCU ANGELA

VIZAT
spre neschimbare,
SECRETAR,

Formular:

CONTUL DE EXECUȚIE AL BUGETULUI LOCAL AL SECTORULUI 2
PE TITLURI DE CHELTUIELI, ARTICOLE ȘI ALINEATE, PE ANUL 2018
LA 31.12.2018

CAPITOL: 68.02
SUBCAPITOL: 68.02.06
PARAGRAF:

ASISTENTA SOCIALA PENTRU FAMILIE SI COPII - DIRECTIA GENERALA DE ASISTENTA SOCIALA SI PROTECTIA COPILULUI SECTOR 2

ANEXA 7

lei

DENUMIREA INDICATORILOR	Cod indicator	Credite bugetare		Plăți efectuate
		Prevederi anuale inițiale	Prevederi anuale finale	
TOTAL CHELTUIELI (SECTIUNEA DE FUNCȚIONARE+SECTIUNEA DE DEZVOLTARE)		35.070.000	37.497.000	24.613.160
SECTIUNEA DE FUNCȚIONARE (cod 01+79+85)		34.310.000	27.483.000	24.449.359
CHELTUIELI CURENTE (cod 10+20+30+40+50+51SF+55SF+57+59)	01	34.310.000	27.483.000	24.461.469
TITLUL I CHELTUIELI DE PERSONAL (cod 10.01+10.02+10.03)	10	20.206.000	19.149.000	18.750.499
Cheltuieli salariale in bani (cod 10.01.01 la 10.01.17 +10.01.30)	10.01	18.925.000	18.031.000	17.677.567
Salarii de baza	10.01.01	16.832.000	13.895.000	13.713.699
Sporuri pentru conditii de munca	10.01.05	1.803.000	3.693.000	3.616.413
Alte drepturi salariale in bani	10.01.30	290.000	443.000	347.455
Cheltuieli salariale in natura (cod 10.02.01 la 10.02.06+10.02.30)	10.02	628.000	466.000	465.550
Vouchere de vacanță	10.02.06	628.000	466.000	465.550
Contributii (cod 10.03.01 la 10.03.08)	10.03	653.000	652.000	607.382
Contributii de asigurari sociale de stat	10.03.01	169.000	169.000	168.089
Contributii de asigurări de somaj	10.03.02	6.000	5.000	4.983
Contributii de asigurari sociale de sanatate	10.03.03	56.000	56.000	55.034
Contributii de asigurari pentru accidente de munca si boli profesionale	10.03.04	2.000	2.000	1.697
Contributii pentru concedii si indemnizatii	10.03.06	9.000	9.000	8.996
Cobtributia asiguratorie pentru munca	10.03.07	411.000	411.000	368.583

VIZAT
spre neschimbare,
SECRETAR,

DENUMIREA INDICATORILOR	Cod indicator	Credite bugetare		Plăți efectuate
		Prevederi anuale inițiale	Prevederi anuale finale	
TITLUL II BUNURI SI SERVICII (cod 20.01 la 20.06+20.09 la 20.16+20.18 la 20.25+20.27+20.30)	20	13.261.000	7.551.000	4.964.345
Bunuri si servicii (cod 20.01.01 la 20.01.09+20.01.30)	20.01	5.870.000	2.989.000	2.164.523
Furnituri de birou	20.01.01	82.000	62.000	58.062
Materiale pentru curatenie	20.01.02	211.000	137.000	130.939
Încalzit, iluminat si forta motrica	20.01.03	509.000	559.000	536.886
Apa, canal si salubritate	20.01.04	100.000	100.000	95.730
Piese de schimb	20.01.06	2.000	12.000	7.530
Materiale si prestari de servicii cu caracter functional	20.01.09	51.000	281.000	198.301
Alte bunuri si servicii pentru întretinere si functionare	20.01.30	4.915.000	1.838.000	1.137.076
Reparatii curente	20.02	1.780.000	780.000	291.913
Hrana (cod 20.03.01+20.03.02)	20.03	3.498.000	2.246.000	1.683.973
Hrana pentru oameni	20.03.01	3.498.000	2.246.000	1.683.973
Medicamente si materiale sanitare (cod 20.04.01 la 20.04.04)	20.04	298.000	182.000	163.258
Medicamente	20.04.01	137.000	128.000	113.306
Materiale sanitare	20.04.02	9.000	9.000	6.858
Dezinfectanti	20.04.04	152.000	45.000	43.094
Bunuri de natura obiectelor de inventar (cod 20.05.01+20.05.03+20.05.30)	20.05	1.711.000	1.237.000	594.854
Uniforme si echipament	20.05.01	1.199.000	699.000	433.766
Lenjerie si accesorii de pat	20.05.03	120.000	146.000	14.595
Alte obiecte de inventar	20.05.30	392.000	392.000	146.493
Deplasari, detasari, transferari (cod 20.06.01+20.06.02)	20.06	10.000	10.000	851
Deplasari interne, detașări, transferări	20.06.01	10.000	10.000	851
Pregatire profesionala	20.13	31.000	81.000	40.841
Protectia muncii	20.14	2.000	2.000	1.984
Alte cheltuieli (cod 20.30.01 la 20.30.04+20.30.06+20.30.07+20.30.09+20.30.30)	20.30	61.000	24.000	22.148
Alte cheltuieli cu bunuri si servicii	20.30.30	61.000	24.000	22.148
TITLUL IX ASISTENTA SOCIALA (cod 57.02)	57	843.000	783.000	746.624
Ajutoare sociale (cod 57.02.01 la 57.02.05)	57.02	843.000	783.000	746.624
Ajutoare sociale in numerar	57.02.01	126.000	166.000	148.030
Ajutoare sociale in natura	57.02.02	717.000	617.000	598.594
TITLUL XIX PLATI EFECTUATE IN ANII PRECEDENTI SI RECUPERATE IN ANUL CURENT(85.01)	85	0	0	-12.110
Plati efectuate in anii precedenti si recuperate in anul curent (cod 85.01.01)	85.01	0	0	-12.110
Plati efectuate in anii precedenti si recuperate in anul curent în secțiunea de funcționare a bugetului local	85.01.01	0	0	-12.110

VIZAT
 spre neschimbare,
SECRETAR,

DENUMIREA INDICATORILOR	Cod indicator	Credite bugetare		Plăți efectuate
		Prevederi anuale inițiale	Prevederi anuale finale	
SECȚIUNEA DE DEZVOLTARE (cod 51+55+56+58+70+79+85)		760.000	10.014.000	163.801
TITLUL X Proiecte cu finanțare din fonduri externe nerambursabile aferente cadrului financiar 2014-2020 (cod 58.01 la 58.05+58.11+58.12+58.15+58.16+58.30 la 58.33)	58	0	9.842.000	0
Programe din Fondul Social European (FSE) (58.02.01 la 58.02.03)	58.02	0	9.842.000	0
Finanțarea națională	58.02.01	0	1.531.000	0
Finanțare externă nerambursabilă	58.02.02	0	8.311.000	0
CHELTUIELI DE CAPITAL (cod 71+72+75)	70	760.000	172.000	163.801
TITLUL XIII ACTIVE NEFINANCIARE (cod 71.01 + 71.03)	71	760.000	172.000	163.801
Active fixe (cod 71.01.01 la 71.01.03+71.01.30)	71.01	394.000	172.000	163.801
Construcții	71.01.01	0	78.000	77.609
Mașini, echipamente și mijloace de transport	71.01.02	295.000	0	0
Mobilier, aparatură birotică și alte active corporale	71.01.03	61.000	5.000	0
Alte active fixe	71.01.30	38.000	89.000	86.192
Reparații capitale aferente activelor fixe	71.03	366.000	0	0

ORDONATOR PRINCIPAL DE CREDITE
PRIMAR,
TOADER MUGUR MIHAI



DIRECTOR EXECUTIV,
AMARIȚEI FLORENTINA

ȘEF SERVICIU
 BUGET LOCAL - CFP,
MITRESCU ANGELA

VIZAT
spre neschimbare,
SECRETAR,

Formular:

CONTUL DE EXECUȚIE AL BUGETULUI LOCAL AL SECTORULUI 2
 PE TITLURI DE CHELTUIELI, ARTICOLE ȘI ALINEATE, PE ANUL 2018
 LA 31.12.2018

CAPITOL: 68.02
 SUBCAPITOL: 68.02.11
 PARAGRAF:
 CREȘTE - DIRECTIA GENERALA DE ASISTENTA SOCIALA SI PROTECTIA COPILULUI SECTOR 2

ANEXA 7

lei

DENUMIREA INDICATORILOR	Cod indicator	Credite bugetare		Plăți efectuate
		Prevederi anuale inițiale	Prevederi anuale finale	
TOTAL CHELTUIELI (SECȚIUNEA DE FUNCȚIONARE+SECȚIUNEA DE DEZVOLTARE)		8.992.000	5.003.000	4.219.720
SECȚIUNEA DE FUNCȚIONARE (cod 01+79+85)		6.975.000	4.931.000	4.156.857
CHELTUIELI CURENTE (cod 10+20+30+40+50+51SF+55SF+57+59)	01	6.975.000	4.931.000	4.156.857
TITLUL I CHELTUIELI DE PERSONAL (cod 10.01+10.02+10.03)	10	4.997.000	3.452.000	3.211.106
Cheltuieli salariale in bani (cod 10.01.01 la 10.01.17 +10.01.30)	10.01	4.583.000	3.196.000	2.995.288
Salarii de baza	10.01.01	4.207.000	2.815.000	2.693.840
Sporuri pentru conditii de munca	10.01.05	341.000	301.000	254.912
Alte drepturi salariale in bani	10.01.30	35.000	80.000	46.536
Cheltuieli salariale in natura (cod 10.02.01 la 10.02.06+10.02.30)	10.02	274.000	116.000	115.100
Vouchere de vacanță	10.02.06	274.000	116.000	115.100
Contributii (cod 10.03.01 la 10.03.08)	10.03	140.000	140.000	100.718
Contributii de asigurari sociale de stat	10.03.01	27.000	27.000	26.625
Contributii de asigurări de somaj	10.03.02	1.000	1.000	832
Contributii de asigurari sociale de sanatate	10.03.03	9.000	9.000	8.656
Contributii de asigurari pentru accidente de munca si boli profesionale	10.03.04	1.000	1.000	269
Contributii pentru concedii si indemnizatii	10.03.06	2.000	2.000	1.415
Cobtributia asiguratorie pentru munca	10.03.07	100.000	100.000	62.921
TITLUL II BUNURI SI SERVICII (cod 20.01 la 20.06+20.09 la 20.16+20.18 la 20.25+20.27+20.30)	20	1.958.000	1.459.000	926.664
Bunuri si servicii (cod 20.01.01 la 20.01.09+20.01.30)	20.01	388.000	416.000	283.686
Furnituri de birou	20.01.01	9.000	9.000	8.040
Materiale pentru curatenie	20.01.02	44.000	44.000	43.109
Încalzit, iluminat si forta motrica	20.01.03	200.000	200.000	137.414
Apa, canal si salubritate	20.01.04	45.000	45.000	28.022
Piese de schimb	20.01.06	0	2.000	680

VIZAT
 spre neschimbare,
 SECRETAR,

DENUMIREA INDICATORILOR	Cod indicator	Credite bugetare		Plăți efectuate
		Prevederi anuale inițiale	Prevederi anuale finale	
Materiale si prestari de servicii cu caracter functional	20.01.09	20.000	46.000	38.840
Alte bunuri si servicii pentru întretinere si functionare	20.01.30	70.000	70.000	27.581
Reparatii curente	20.02	331.000	10.000	0
Hrana (cod 20.03.01+20.03.02)	20.03	676.000	578.000	462.491
Hrana pentru oameni	20.03.01	676.000	578.000	462.491
Medicamente si materiale sanitare (cod 20.04.01 la 20.04.04)	20.04	67.000	46.000	35.509
Medicamente	20.04.01	10.000	10.000	1.122
Materiale sanitare	20.04.02	3.000	3.000	1.843
Dezinfectanti	20.04.04	54.000	33.000	32.544
Bunuri de natura obiectelor de inventar (cod 20.05.01+20.05.03+20.05.30)	20.05	459.000	379.000	127.815
Uniforme si echipament	20.05.01	56.000	56.000	15.118
Lenjerie si accesorii de pat	20.05.03	33.000	3.000	1.350
Alte obiecte de inventar	20.05.30	370.000	320.000	111.348
Deplasari, detasari, transferari (cod 20.06.01+20.06.02)	20.06	2.000	2.000	0
Deplasari interne, detașări, transferări	20.06.01	2.000	2.000	0
Pregatire profesionala	20.13	11.000	11.000	1.760
Protectia muncii	20.14	1.000	1.000	125
Alte cheltuieli (cod 20.30.01 la 20.30.04+20.30.06+20.30.07+20.30.09+20.30.30)	20.30	23.000	16.000	15.278
Alte cheltuieli cu bunuri si servicii	20.30.30	23.000	16.000	15.278
TITLUL IX ASISTENTA SOCIALA (cod 57.02)	57	20.000	20.000	19.087
Ajutoare sociale (cod 57.02.01 la 57.02.05)	57.02	20.000	20.000	19.087
Ajutoare sociale in natura	57.02.02	20.000	20.000	19.087
SECȚIUNEA DE DEZVOLTARE (cod 51+55+56+58+70+79+85)		2.017.000	72.000	62.862
CHELTUIELI DE CAPITAL (cod 71+72+75)	70	2.017.000	72.000	62.862
TITLUL XIII ACTIVE NEFINANCIARE (cod 71.01 + 71.03)	71	2.017.000	72.000	62.862
Active fixe (cod 71.01.01 la 71.01.03+71.01.30)	71.01	2.017.000	72.000	62.862
Construcții	71.01.01	1.366.000	50.000	44.427
Mașini, echipamente si mijloace de transport	71.01.02	277.000	7.000	5.775
Mobilier, aparatură birotică și alte active corporale	71.01.03	104.000	15.000	12.660
Alte active fixe	71.01.30	270.000	0	0

ORDONATOR PRINCIPAL DE CREDITE
PRIMAR,
TOADER MUGUR MIHAI



VIZAT
spre neschimbare,
SECRETAR,

DIRECTOR EXECUTIV,
AMARIȚEI FLORENTINA

ȘEF SERVICIU
BUGET LOCAL - CFP,
MITRESCU ANGELA

CONTUL DE EXECUȚIE AL BUGETULUI LOCAL AL SECTORULUI 2
PE TITLURI DE CHELTUIELI, ARTICOLE ȘI ALINEATE, PE ANUL 2018
LA 31.12.2018

CAPITOL: 68.02
SUBCAPITOL: 68.02.15
PARAGRAF:
PREVENIREA EXCLUDERII SOCIALE

ANEXA 7

DENUMIREA INDICATORILOR	Cod indicator	Credite bugetare		Plăți efectuate
		Prevederi anuale inițiale	Prevederi anuale finale	
TOTAL CHELTUIELI (SECȚIUNEA DE FUNCȚIONARE+SECȚIUNEA DE DEZVOLTARE)		3.934.000	3.134.000	2.200.981
SECȚIUNEA DE FUNCȚIONARE (cod 01+79+85)		3.934.000	3.134.000	2.200.981
CHELTUIELI CURENTE (cod 10+20+30+40+50+51SF+55SF+57+59)	01	3.934.000	3.134.000	2.204.977
TITLUL IX ASISTENTA SOCIALA (cod 57.02)	57	3.934.000	3.134.000	2.204.977
Ajutoare sociale (cod 57.02.01 la 57.02.05)	57.02	3.934.000	3.134.000	2.204.977
Ajutoare sociale in numerar	57.02.01	3.014.000	2.214.000	1.627.177
Ajutoare sociale in natura	57.02.02	920.000	920.000	577.800
TITLUL XIX PLATI EFECTUATE IN ANII PRECEDENTI SI RECUPERATE IN ANUL CURENT(85.01)	85	0	0	-3.995
Plati efectuate in anii precedenti si recuperate in anul curent (cod 85.01.01)	85.01	0	0	-3.995
Plati efectuate in anii precedenti si recuperate in anul curent în secțiunea de funcționare a bugetului local	85.01.01	0	0	-3.995

ORDONATOR PRINCIPAL DE CREDITE
PRIMAR
TOADER MUGUR MIHAI



DIRECTOR EXECUTIV,
AMARIȚEI FLORENTINA

ȘEF SERVICIU
BUGET LOCAL - CFP,
MITRESCU ANGELA

VIZAT
spre neschimbare,
SECRETAR,

Formular:

CONTUL DE EXECUȚIE AL BUGETULUI LOCAL AL SECTORULUI 2
PE TITLURI DE CHELTUIELI, ARTICOLE ȘI ALINEATE, PE ANUL 2018
LA 31.12.2018

CAPITOL: 68.02
SUBCAPITOL: 68.02.15
PARAGRAF: 68.02.15.01
AJUTOR SOCIAL - DIRECTIA GENERALA DE ASISTENTA SOCIALA SI PROTECTIA COPILULUI SECTOR 2

ANEXA 7

lei

DENUMIREA INDICATORILOR	Cod indicator	Credite bugetare		Plăți efectuate
		Prevederi anuale inițiale	Prevederi anuale finale	
TOTAL CHELTUIELI (SECTIUNEA DE FUNCȚIONARE+SECTIUNEA DE DEZVOLTARE)		3.934.000	3.134.000	2.200.981
SECTIUNEA DE FUNCȚIONARE (cod 01+79+85)		3.934.000	3.134.000	2.200.981
CHELTUIELI CURENTE (cod 10+20+30+40+50+51SF+55SF+57+59)	01	3.934.000	3.134.000	2.204.977
TITLUL IX ASISTENTA SOCIALA (cod 57.02)	57	3.934.000	3.134.000	2.204.977
Ajutoare sociale (cod 57.02.01 la 57.02.05)	57.02	3.934.000	3.134.000	2.204.977
Ajutoare sociale in numerar	57.02.01	3.014.000	2.214.000	1.627.177
Ajutoare sociale in natura	57.02.02	920.000	920.000	577.800
TITLUL XIX PLATI EFECTUATE IN ANII PRECEDENTI SI RECUPERATE IN ANUL CURENT(85.01)	85	0	0	-3.995
Plati efectuate in anii precedenti si recuperate in anul curent (cod 85.01.01)	85.01	0	0	-3.995
Plati efectuate in anii precedenti si recuperate in anul curent în secțiunea de funcționare a bugetului local	85.01.01		0	-3.995

ORDONATOR PRINCIPAL DE CREDITE

PRIMAR,
TOADER MUGUR MIHAI



DIRECTOR EXECUTIV,
AMARIȚEI FLORENTINA

VIZAT
spre neschimbare,
SECRETAR,

ȘEF SERVICIU
BUGET LOCAL - CFP,
MITREȘCU ANGELA

Formular:

CONTUL DE EXECUȚIE AL BUGETULUI LOCAL AL SECTORULUI 2
PE TITLURI DE CHELTUIELI, ARTICOLE ȘI ALINEATE, PE ANUL 2018
LA 31.12.2018

CAPITOL: 68.02
SUBCAPITOL: 68.02.50
PARAGRAF:
ALTE CHELTUIELI IN DOMENIUL ASIGURARILOR SI ASISTENTEI SOCIALE

ANEXA 7

lei

DENUMIREA INDICATORILOR	Cod indicator	Credite bugetare		Plăți efectuate
		Prevederi anuale inițiale	Prevederi anuale finale	
TOTAL CHELTUIELI (SECTIUNEA DE FUNCȚIONARE+SECȚIUNEA DE DEZVOLTARE)		48.421.000	42.613.000	39.865.968
SECȚIUNEA DE FUNCȚIONARE (cod 01+79+85)		45.968.000	42.036.000	39.294.714
CHELTUIELI CURENTE (cod 10+20+30+40+50+51SF+55SF+57+59)	01	45.968.000	42.036.000	39.295.169
TITLUL I CHELTUIELI DE PERSONAL (cod 10.01+10.02+10.03)	10	32.501.000	31.268.000	30.887.928
Cheltuieli salariale in bani (cod 10.01.01 la 10.01.17 +10.01.30)	10.01	30.909.000	29.716.000	29.377.291
Salarii de baza	10.01.01	27.195.000	24.974.000	24.825.493
Sporuri pentru conditii de munca	10.01.05	3.315.000	3.767.000	3.676.696
Indemnizatii platite unor persoane din afara unitatii	10.01.12	118.000	218.000	206.276
Alte drepturi salariale in bani	10.01.30	281.000	757.000	668.826
Cheltuieli salariale in natura (cod 10.02.01 la 10.02.06+10.02.30)	10.02	493.000	508.000	505.350
Vouchere de vacanță	10.02.06	493.000	508.000	505.350
Contributii (cod 10.03.01 la 10.03.08)	10.03	1.099.000	1.044.000	1.005.287
Contributii de asigurari sociale de stat	10.03.01	276.000	276.000	275.256
Contributii de asigurări de somaj	10.03.02	9.000	9.000	8.438
Contributii de asigurari sociale de sanatate	10.03.03	92.000	92.000	91.047
Contributii de asigurari pentru accidente de munca si boli profesionale	10.03.04	3.000	3.000	2.792
Contributii pentru concedii si indemnizatii	10.03.06	15.000	15.000	14.871
Cobtributia asiguratorie pentru munca	10.03.07	704.000	649.000	612.883

VIZAT
spre neschimbare,
SECRETAR,

DENUMIREA INDICATORILOR	Cod indicator	Credite bugetare		Plăți efectuate
		Prevederi anuale inițiale	Prevederi anuale finale	
Contributii platite de angajator in numele angajatului	10.03.08	0	0	0
TITLUL II BUNURI SI SERVICII (cod 20.01 la 20.06+20.09 la 20.16+20.18 la 20.25+20.27+20.30)	20	13.007.000	9.854.000	7.511.356
Bunuri si servicii (cod 20.01.01 la 20.01.09+20.01.30)	20.01	11.186.000	8.588.000	6.935.028
Furnituri de birou	20.01.01	439.000	330.000	309.177
Materiale pentru curatenie	20.01.02	54.000	41.000	37.833
Încalzit, iluminat si forta motrica	20.01.03	357.000	307.000	221.121
Apa, canal si salubritate	20.01.04	53.000	53.000	42.151
Carburanti si lubrifianti	20.01.05	200.000	200.000	133.762
Piese de schimb	20.01.06	7.000	29.000	586
Posta, telecomunicatii, radio, tv, internet	20.01.08	514.000	540.000	517.990
Materiale si prestari de servicii cu caracter functional	20.01.09	31.000	188.000	130.482
Alte bunuri si servicii pentru întretinere si functionare	20.01.30	9.531.000	6.900.000	5.541.927
Reparatii curente	20.02	438.000	38.000	8.419
Hrana (cod 20.03.01+20.03.02)	20.03	100.000	100.000	13.095
Hrana pentru oameni	20.03.01	100.000	100.000	13.095
Medicamente si materiale sanitare (cod 20.04.01 la 20.04.04)	20.04	90.000	115.000	74.251
Medicamente	20.04.01	16.000	46.000	23.378
Materiale sanitare	20.04.02	30.000	40.000	22.289
Dezinfectanti	20.04.04	44.000	29.000	28.584
Bunuri de natura obiectelor de inventar (cod 20.05.01+20.05.03+20.05.30)	20.05	654.000	456.000	130.238
Uniforme si echipament	20.05.01	12.000	12.000	10.102
Lenjerie si accesorii de pat	20.05.03	55.000	57.000	20.640
Alte obiecte de inventar	20.05.30	587.000	387.000	99.497
Deplasari, detasari, transferari (cod 20.06.01+20.06.02)	20.06	48.000	48.000	5.577
Deplasari interne, detașări, transferări	20.06.01	43.000	43.000	5.577
Deplasari în străinătate	20.06.02	5.000	5.000	0
Carti, publicatii si materiale documentare	20.11	17.000	100.000	73.329
Pregatire profesionala	20.13	160.000	110.000	46.032
Protectia muncii	20.14	161.000	161.000	147.242
Alte cheltuieli (cod 20.30.01 la 20.30.04+20.30.06+20.30.07+20.30.09+20.30.30)	20.30	153.000	138.000	78.147
Alte cheltuieli cu bunuri si servicii	20.30.30	153.000	138.000	78.147
TITLUL IX ASISTENTA SOCIALA (cod 57.02)	57	8.000	6.000	5.296
Ajutoare sociale (cod 57.02.01 la 57.02.05)	57.02	8.000	6.000	5.296
Ajutoare sociale in natura	57.02.02	8.000	6.000	5.296

VIZAT
spre neschimbare,
SECRETAR,

DENUMIREA INDICATORILOR	Cod indicator	Credite bugetare		Plăți efectuate
		Prevederi anuale inițiale	Prevederi anuale finale	
TITLUL XI ALTE CHELTUIELI (cod 59.01 + 59.02 + 59.08 +59.11 +59.12 +59.15 +59.17 +59.20+59.22 +59.25 +59.30+59.35+59.40)	59	452.000	908.000	890.589
Despăgubiri civile	59.17	30.000	466.000	456.232
Sume aferente persoanelor cu handicap neincadrate	59.40	422.000	442.000	434.357
TITLUL XIX PLATI EFECTUATE IN ANII PRECEDENTI SI RECUPERATE IN ANUL CURENT(85.01)	85	0	0	-455
Plati efectuate in anii precedenti si recuperate in anul curent (cod 85.01.01)	85.01	0	0	-455
Plati efectuate in anii precedenti si recuperate in anul curent în secțiunea de funcționare a bugetului local	85.01.01	0	0	-455
SECȚIUNEA DE DEZVOLTARE (cod 51+55+56+58+70+79+85)		2.453.000	577.000	571.253
CHELTUIELI DE CAPITAL (cod 71+72+75)	70	2.453.000	577.000	571.253
TITLUL XIII ACTIVE NEFINANCIARE (cod 71.01 + 71.03)	71	2.453.000	577.000	571.253
Active fixe (cod 71.01.01 la 71.01.03+71.01.30)	71.01	2.453.000	577.000	571.253
Mașini, echipamente si mijloace de transport	71.01.02	1.811.000	561.000	557.384
Mobilier, aparatură birotică și alte active corporale	71.01.03	52.000	3.000	2.872
Alte active fixe	71.01.30	590.000	13.000	10.997

ORDONATOR PRINCIPAL DE CREDITE



DIRECTOR EXECUTIV,
AMARIȚEI FLORENTINA

ȘEF SERVICIU
BUGET LOCAL - CFP,
MITRESCU ANGELA

VIZAT
spre neschimbare,
SECRETAR,

BUCUREȘTI
SECTORUL 2 AL MUNICIPIULUI BUCUREȘTI

Formular:

Anexa nr. 1.72
la HCLS2 nr. /

CONTUL DE EXECUȚIE AL BUGETULUI LOCAL AL SECTORULUI 2
PE TITLURI DE CHELTUIELI, ARTICOLE ȘI ALINEATE, PE ANUL 2018
LA 31.12.2018

CAPITOL: 68.02
SUBCAPITOL: 68.02.50
PARAGRAF: 68.02.50.50

ALTE CHELTUIELI IN DOMENIUL ASISTENȚEI SOCIALE - DIRECTIA GENERALA DE ASISTENȚA SOCIALA SI PROTECTIA COPILULUI SECTOR 2

ANEXA 7

lei

DENUMIREA INDICATORILOR	Cod indicator	Credite bugetare		Plăți efectuate
		Prevederi anuale inițiale	Prevederi anuale finale	
TOTAL CHELTUIELI (SECȚIUNEA DE FUNCȚIONARE+SECȚIUNEA DE DEZVOLTARE)		48.421.000	42.613.000	39.865.968
SECȚIUNEA DE FUNCȚIONARE (cod 01+79+85)		45.968.000	42.036.000	39.294.714
CHELTUIELI CURENTE (cod 10+20+30+40+50+51SF+55SF+57+59)	01	45.968.000	42.036.000	39.295.169
TITLUL I CHELTUIELI DE PERSONAL (cod 10.01+10.02+10.03)	10	32.501.000	31.268.000	30.887.928
Cheltuieli salariale in bani (cod 10.01.01 la 10.01.17 +10.01.30)	10.01	30.909.000	29.716.000	29.377.291
Salarii de baza	10.01.01	27.195.000	24.974.000	24.825.493
Sporuri pentru conditii de munca	10.01.05	3.315.000	3.767.000	3.676.696
Indemnizatii platite unor persoane din afara unitatii	10.01.12	118.000	218.000	206.276
Alte drepturi salariale in bani	10.01.30	281.000	757.000	668.826
Cheltuieli salariale in natura (cod 10.02.01 la 10.02.06+10.02.30)	10.02	493.000	508.000	505.350
Vouchere de vacanță	10.02.06	493.000	508.000	505.350
Contributii (cod 10.03.01 la 10.03.08)	10.03	1.099.000	1.044.000	1.005.287
Contributii de asigurari sociale de stat	10.03.01	276.000	276.000	275.256
Contributii de asigurări de somaj	10.03.02	9.000	9.000	8.438
Contributii de asigurari sociale de sanatate	10.03.03	92.000	92.000	91.047
Contributii de asigurari pentru accidente de munca si boli profesionale	10.03.04	3.000	3.000	2.792
Contributii pentru concedii si indemnizatii	10.03.06	15.000	15.000	14.871

VIZAT
spre neschimbare,
SECRETAR,

DENUMIREA INDICATORILOR	Cod indicator	Credite bugetare		Plăți efectuate
		Prevederi anuale inițiale	Prevederi anuale finale	
Cobtributia asiguratorie pentru munca	10.03.07	704.000	649.000	612.883
TITLUL II BUNURI SI SERVICII (cod 20.01 la 20.06+20.09 la 20.16+20.18 la 20.25+20.27+20.30)	20	13.007.000	9.854.000	7.511.356
Bunuri si servicii (cod 20.01.01 la 20.01.09+20.01.30)	20.01	11.186.000	8.588.000	6.935.028
Furnituri de birou	20.01.01	439.000	330.000	309.177
Materiale pentru curatenie	20.01.02	54.000	41.000	37.833
Încalzit, iluminat si forta motrica	20.01.03	357.000	307.000	221.121
Apa, canal si salubritate	20.01.04	53.000	53.000	42.151
Carburanti si lubrifianti	20.01.05	200.000	200.000	133.762
Piese de schimb	20.01.06	7.000	29.000	586
Posta, telecomunicatii, radio, tv, internet	20.01.08	514.000	540.000	517.990
Materiale si prestari de servicii cu caracter functional	20.01.09	31.000	188.000	130.482
Alte bunuri si servicii pentru întretinere si functionare	20.01.30	9.531.000	6.900.000	5.541.927
Reparatii curente	20.02	438.000	38.000	8.419
Hrana (cod 20.03.01+20.03.02)	20.03	100.000	100.000	13.095
Hrana pentru oameni	20.03.01	100.000	100.000	13.095
Medicamente si materiale sanitare (cod 20.04.01 la 20.04.04)	20.04	90.000	115.000	74.251
Medicamente	20.04.01	16.000	46.000	23.378
Materiale sanitare	20.04.02	30.000	40.000	22.289
Dezinfectanti	20.04.04	44.000	29.000	28.584
Bunuri de natura obiectelor de inventar (cod 20.05.01+20.05.03+20.05.30)	20.05	654.000	456.000	130.238
Uniforme si echipament	20.05.01	12.000	12.000	10.102
Lenjerie si accesorii de pat	20.05.03	55.000	57.000	20.640
Alte obiecte de inventar	20.05.30	587.000	387.000	99.497
Deplasari, detasari, transferari (cod 20.06.01+20.06.02)	20.06	48.000	48.000	5.577
Deplasari interne, detașări, transferări	20.06.01	43.000	43.000	5.577
Deplasari în străinătate	20.06.02	5.000	5.000	0
Carti, publicatii si materiale documentare	20.11	17.000	100.000	73.329
Pregatire profesionala	20.13	160.000	110.000	46.032
Protectia muncii	20.14	161.000	161.000	147.242
Alte cheltuieli (cod 20.30.01 la 20.30.04+20.30.06+20.30.07+20.30.09+20.30.30)	20.30	153.000	138.000	78.147
Alte cheltuieli cu bunuri si servicii	20.30.30	153.000	138.000	78.147
TITLUL IX ASISTENTA SOCIALA (cod 57.02)	57	8.000	6.000	5.296
Ajutoare sociale (cod 57.02.01 la 57.02.05)	57.02	8.000	6.000	5.296

VIZAT
 spre neschimbat
SECRETAR,

DENUMIREA INDICATORILOR	Cod indicator	Credite bugetare		Plăți efectuate
		Prevederi anuale inițiale	Prevederi anuale finale	
Ajutoare sociale in natura	57.02.02	8.000	6.000	5.296
TITLUL XI ALTE CHELTUIELI (cod 59.01 + 59.02 + 59.08 +59.11 +59.12 +59.15 +59.17 +59.20+59.22 +59.25 +59.30+59.35+59.40)	59	452.000	908.000	890.589
Despăgubiri civile	59.17	30.000	466.000	456.232
Sume aferente persoanelor cu handicap neincadrate	59.40	422.000	442.000	434.357
TITLUL XIX PLATI EFECTUATE IN ANII PRECEDENTI SI RECUPERATE IN ANUL CURENT(85.01)	85	0	0	-455
Plati efectuate in anii precedenti si recuperate in anul curent (cod 85.01.01)	85.01	0	0	-455
Plati efectuate in anii precedenti si recuperate in anul curent în secțiunea de funcționare a bugetului local	85.01.01	0	0	-455
SECȚIUNEA DE DEZVOLTARE (cod 51+55+56+58+70+79+85)		2.453.000	577.000	571.253
CHELTUIELI DE CAPITAL (cod 71+72+75)	70	2.453.000	577.000	571.253
TITLUL XIII ACTIVE NEFINANCIARE (cod 71.01 + 71.03)	71	2.453.000	577.000	571.253
Active fixe (cod 71.01.01 la 71.01.03+71.01.30)	71.01	2.453.000	577.000	571.253
Mașini, echipamente si mijloace de transport	71.01.02	1.811.000	561.000	557.384
Mobilier, aparatură birotică și alte active corporale	71.01.03	52.000	3.000	2.872
Alte active fixe	71.01.30	590.000	13.000	10.997

ORDONATOR PRINCIPAL DE CREDITE

PRIMAR
TOADER MUGUR MIHAI



DIRECTOR EXECUTIV,
AMARIȚEI FLORENTINA

ȘEF SERVICIU
BUGET LOCAL - CFP,
MITRESCU ANGELA

VIZAT
spre neschimbare,
SECRETAR,

CONTUL DE EXECUȚIE AL BUGETULUI LOCAL AL SECTORULUI 2
PE TITLURI DE CHELTUIELI, ARTICOLE ȘI ALINEATE, PE ANUL 2018
LA 31.12.2018

CAPITOL: 69.02
SUBCAPITOL:
PARAGRAF:
SERVICII SI DEZVOLTARE PUBLICA, LOCUINTE, MEDIU (CAP. 70.02, 74.02)

ANEXA 7

lei

DENUMIREA INDICATORILOR	Cod indicator	Credite bugetare		Plăți efectuate
		Prevederi anuale inițiale	Prevederi anuale finale	
TOTAL CHELTUIELI (SECTIUNEA DE FUNCȚIONARE+SECTIUNEA DE DEZVOLTARE)		333.897.000	277.088.000	180.545.775
SECTIUNEA DE FUNCȚIONARE (cod 01+79+85)		124.684.000	124.684.000	121.196.156
CHELTUIELI CURENTE (cod 10+20+30+40+50+51SF+55SF+57+59)	01	110.000.000	110.000.000	110.000.000
TITLUL II BUNURI SI SERVICII (cod 20.01 la 20.06+20.09 la 20.16+20.18 la 20.25+20.27+20.30)	20	110.000.000	110.000.000	110.000.000
Bunuri si servicii (cod 20.01.01 la 20.01.09+20.01.30)	20.01	110.000.000	110.000.000	110.000.000
Materiale si prestari de servicii cu caracter functional	20.01.09	110.000.000	110.000.000	110.000.000
OPERATIUNI FINANCIARE (cod 80+81)	79	14.684.000	14.684.000	11.419.778
TITLUL XVII RAMBURSARI DE CREDITE (cod 81.01+81.02)	81	14.684.000	14.684.000	11.419.778
Rambursari de credite externe (cod 81.01.01+81.01.02+81.01.05+81.01.06)	81.01	13.695.000	13.695.000	10.861.451
Rambursari de credite aferente datoriei publice externe locale	81.01.05	13.695.000	13.695.000	10.861.451
Rambursari de credite interne (cod 81.02.01+81.02.02+81.02.05)	81.02	989.000	989.000	558.328
Rambursari de credite aferente datoriei publice interne locale	81.02.05	989.000	989.000	558.328
TITLUL XIX PLATI EFECTUATE IN ANII PRECEDENTI SI RECUPERATE IN ANUL CURENT(85.01)	85	0	0	-223.622
Plati efectuate in anii precedenti si recuperate in anul curent (cod 85.01.01)	85.01	0	0	-223.622
Plati efectuate in anii precedenti si recuperate in anul curent în secțiunea de funcționare a bugetului local	85.01.01	0	0	-223.622
SECTIUNEA DE DEZVOLTARE (cod 51+55+56+58+70+79+85)		209.213.000	152.404.000	59.349.619
CHELTUIELI DE CAPITAL (cod 71+72+75)	70	209.213.000	152.404.000	59.360.004
TITLUL XIII ACTIVE NEFINANCIARE (cod 71.01 + 71.03)	71	209.213.000	152.404.000	59.360.004
Active fixe (cod 71.01.01 la 71.01.03+71.01.30)	71.01	153.000	153.000	0

VIZAT
spre neschimbare,
SECRETAR,

DENUMIREA INDICATORILOR	Cod indicator	Credite bugetare		Plăți efectuate
		Prevederi anuale inițiale	Prevederi anuale finale	
Construcții	71.01.01	153.000	153.000	0
Reparații capitale aferente activelor fixe	71.03	209.060.000	152.251.000	59.360.004
TITLUL XIX PLATI EFECTUATE IN ANII PRECEDENTI SI RECUPERATE IN ANUL CURENT (85.01)	85	0	0	-10.386
Plati efectuate in anii precedenti si recuperate in anul curent (cod 85.01.02+85.01.05)	85.01	0	0	-10.386
Plati efectuate in anii precedenti si recuperate in anul curent în secțiunea de dezvoltare a bugetului local	85.01.02	0	0	-10.386

ORDONATOR PRINCIPAL DE CREDITE

ROMANIA
PRIMAR,
TOADER MUGUR MIHAI
MUNICIPIUL BUCUREȘTI



DIRECTOR EXECUTIV,
AMARIȚEI FLORENTINA



ȘEF SERVICIU
BUGET LOCAL - CFP,
MITRESCU ANGELA



VIZAT
spre neschimbare,
SECRETAR,

BUCUREȘTI
SECTORUL 2 AL MUNICIPIULUI BUCUREȘTI

Formular:

Anexa nr. 1.74
la HCLS2 nr. /

CONTUL DE EXECUȚIE AL BUGETULUI LOCAL AL SECTORULUI 2
PE TITLURI DE CHELTUIELI, ARTICOLE ȘI ALINEATE, PE ANUL 2018
LA 31.12.2018

CAPITOL: 70.02
SUBCAPITOL:
PARAGRAF:
LOCUINTE SERVICII ȘI DEZVOLTARE PUBLICA

ANEXA 7

DENUMIREA INDICATORILOR	Cod indicator	Credite bugetare		Plăți efectuate
		Prevederi anuale inițiale	Prevederi anuale finale	
TOTAL CHELTUIELI (SECTIUNEA DE FUNCȚIONARE+SECȚIUNEA DE DEZVOLTARE)		222.291.000	165.482.000	69.436.998
SECȚIUNEA DE FUNCȚIONARE (cod 01+79+85)		13.195.000	13.195.000	10.087.380
OPERATIUNI FINANCIARE (cod 80+81)	79	13.195.000	13.195.000	10.087.380
TITLUL XVII RAMBURSARI DE CREDITE (cod 81.01+81.02)	81	13.195.000	13.195.000	10.087.380
Rambursari de credite externe (cod 81.01.01+81.01.02+81.01.05+81.01.06)	81.01	12.566.000	12.566.000	9.732.451
Rambursari de credite aferente datoriei publice externe locale	81.01.05	12.566.000	12.566.000	9.732.451
Rambursari de credite interne (cod 81.02.01+81.02.02+81.02.05)	81.02	629.000	629.000	354.929
Rambursari de credite aferente datoriei publice interne locale	81.02.05	629.000	629.000	354.929

VIZAT
spre neschimbare,
SECRETAR,

DENUMIREA INDICATORILOR	Cod indicator	Credite bugetare		Plăți efectuate
		Prevederi anuale inițiale	Prevederi anuale finale	
SECȚIUNEA DE DEZVOLTARE (cod 51+55+56+58+70+79+85)		209.096.000	152.287.000	59.349.619
CHELTUIELI DE CAPITAL (cod 71+72+75)	70	209.096.000	152.287.000	59.360.004
TITLUL XIII ACTIVE NEFINANCIARE (cod 71.01 + 71.03)	71	209.096.000	152.287.000	59.360.004
Active fixe (cod 71.01.01 la 71.01.03+71.01.30)	71.01	36.000	36.000	0
Construcții	71.01.01	36.000	36.000	0
Reparații capitale aferente activelor fixe	71.03	209.060.000	152.251.000	59.360.004
TITLUL XIX PLATI EFECTUATE IN ANII PRECEDENTI SI RECUPERATE IN ANUL CURENT (85.01)	85	0	0	-10.386
Plati efectuate in anii precedenti si recuperate in anul curent (cod 85.01.02+85.01.05)	85.01	0	0	-10.386
Plati efectuate in anii precedenti si recuperate in anul curent în secțiunea de dezvoltare a bugetului local	85.01.02	0	0	-10.386

ORDONATOR PRINCIPAL DE CREDITE



DIRECTOR EXECUTIV,
AMARIȚEI FLORENTINA

ȘEF SERVICIU
BUGET LOCAL - CFP,
MITRESCU ANGELA

VIZAT
spre neschimbare,
SECRETAR,

CONTUL DE EXECUȚIE AL BUGETULUI LOCAL AL SECTORULUI 2
PE TITLURI DE CHELTUIELI, ARTICOLE ȘI ALINEATE, PE ANUL 2018
LA 31.12.2018

CAPITOL: 70.02
SUBCAPITOL: 70.02.03
PARAGRAF:
LOCUINTE

ANEXA 7

DENUMIREA INDICATORILOR	Cod indicator	Credite bugetare		Plăți efectuate
		Prevederi anuale inițiale	Prevederi anuale finale	
TOTAL CHELTUIELI (SECȚIUNEA DE FUNCȚIONARE+SECȚIUNEA DE DEZVOLTARE)		221.495.000	164.686.000	68.761.615
SECȚIUNEA DE FUNCȚIONARE (cod 01+79+85)		12.435.000	12.435.000	9.411.996
OPERATIUNI FINANCIARE (cod 80+81)	79	12.435.000	12.435.000	9.411.996
TITLUL XVII RAMBURSARI DE CREDITE (cod 81.01+81.02)	81	12.435.000	12.435.000	9.411.996
Rambursari de credite externe (cod 81.01.01+81.01.02+81.01.05+81.01.06)	81.01	12.000.000	12.000.000	9.166.451
Rambursari de credite aferente datoriei publice externe locale	81.01.05	12.000.000	12.000.000	9.166.451
Rambursari de credite interne (cod 81.02.01+81.02.02+81.02.05)	81.02	435.000	435.000	245.545
Rambursari de credite aferente datoriei publice interne locale	81.02.05	435.000	435.000	245.545
SECȚIUNEA DE DEZVOLTARE (cod 51+55+56+58+70+79+85)		209.060.000	152.251.000	59.349.619
CHELTUIELI DE CAPITAL (cod 71+72+75)	70	209.060.000	152.251.000	59.360.004
TITLUL XIII ACTIVE NEFINANCIARE (cod 71.01 + 71.03)	71	209.060.000	152.251.000	59.360.004
Reparații capitale aferente activelor fixe	71.03	209.060.000	152.251.000	59.360.004
TITLUL XIX PLATI EFECTUATE IN ANII PRECEDENTI SI RECUPERATE IN ANUL CURENT (85.01)	85	0	0	-10.386
Plati efectuate in anii precedenti si recuperate in anul curent (cod 85.01.02+85.01.05)	85.01	0	0	-10.386
Plati efectuate in anii precedenti si recuperate in anul curent în secțiunea de dezvoltare a bugetului local	85.01.02	0	0	-10.386

ORDONATOR PRINCIPAL DE CREDITE
PRIMAR,
TOADER MUGUR MIHAIL



VIZAT
spre neschimbare,
SECRETAR,

DIRECTOR EXECUTIV,
AMARIȚEI ELORENTINA

ȘEF SERVICIU
BUGET LOCAL - CFP,
MITRESCU ANGELA

Formular:

CONTUL DE EXECUȚIE AL BUGETULUI LOCAL AL SECTORULUI 2
PE TITLURI DE CHELTUIELI, ARTICOLE ȘI ALINEATE, PE ANUL 2018
LA 31.12.2018

CAPITOL: 70.02
SUBCAPITOL: 70.02.03
PARAGRAF: 70.02.03.01
DEZVOLTAREA SISTEMULUI DE LOCUINTE - PRIMARIA SECTOR 2

ANEXA 7

DENUMIREA INDICATORILOR	Cod indicator	Credite bugetare		Plăți efectuate
		Prevederi anuale inițiale	Prevederi anuale finale	
TOTAL CHELTUIELI (SECTIUNEA DE FUNCȚIONARE+SECȚIUNEA DE DEZVOLTARE)		221.495.000	164.686.000	68.761.615
SECȚIUNEA DE FUNCȚIONARE (cod 01+79+85)		12.435.000	12.435.000	9.411.996
OPERATIUNI FINANCIARE (cod 80+81)	79	12.435.000	12.435.000	9.411.996
TITLUL XVII RAMBURSARI DE CREDITE (cod 81.01+81.02)	81	12.435.000	12.435.000	9.411.996
Rambursari de credite externe (cod 81.01.01+81.01.02+81.01.05+81.01.06)	81.01	12.000.000	12.000.000	9.166.451
Rambursari de credite aferente datoriei publice externe locale	81.01.05	12.000.000	12.000.000	9.166.451
Rambursari de credite interne (cod 81.02.01+81.02.02+81.02.05)	81.02	435.000	435.000	245.545
Rambursari de credite aferente datoriei publice interne locale	81.02.05	435.000	435.000	245.545
SECȚIUNEA DE DEZVOLTARE (cod 51+55+56+58+70+79+85)		209.060.000	152.251.000	59.349.619
CHELTUIELI DE CAPITAL (cod 71+72+75)	70	209.060.000	152.251.000	59.360.004
TITLUL XIII ACTIVE NEFINANCIARE (cod 71.01 + 71.03)	71	209.060.000	152.251.000	59.360.004
Reparații capitale aferente activelor fixe	71.03	209.060.000	152.251.000	59.360.004
TITLUL XIX PLATI EFECTUATE IN ANII PRECEDENTI SI RECUPERATE IN ANUL CURENT (85.01)	85	0	0	-10.386
Plati efectuate in anii precedenti si recuperate in anul curent (cod 85.01.02+85.01.05)	85.01	0	0	-10.386
Plati efectuate in anii precedenti si recuperate in anul curent în secțiunea de dezvoltare a bugetului local	85.01.02		0	-10.386

ORDONATOR PRINCIPAL DE CREDITE
PRIMAR,
TOADER MUGUR MIHAI



DIRECTOR EXECUTIV,
AMARIȚEI FLORENTINA

ȘEF SERVICIU
BUGET LOCAL - CFP,
MITRESCU ANGELA

VIZAT
spre neschimbare,
SECRETAR,

Formular:

CONTUL DE EXECUȚIE AL BUGETULUI LOCAL AL SECTORULUI 2
PE TITLURI DE CHELTUIELI, ARTICOLE ȘI ALINEATE, PE ANUL 2018
LA 31.12.2018

CAPITOL: 70.02
SUBCAPITOL: 70.02.05
PARAGRAF:
ALIMENTARE CU APA SI AMENAJARI HIDROTEHNICE

ANEXA 7

DENUMIREA INDICATORILOR	Cod indicator	Credite bugetare		Plăți efectuate
		Prevederi anuale inițiale	Prevederi anuale finale	
TOTAL CHELTUIELI (SECTIUNEA DE FUNCȚIONARE+SECTIUNEA DE DEZVOLTARE)		412.000	412.000	291.383
SECTIUNEA DE FUNCȚIONARE (cod 01+79+85)		376.000	376.000	291.383
OPERATIUNI FINANCIARE (cod 80+81)	79	376.000	376.000	291.383
TITLUL XVII RAMBURSARI DE CREDITE (cod 81.01+81.02)	81	376.000	376.000	291.383
Rambursari de credite externe (cod 81.01.01+81.01.02+81.01.05+81.01.06)	81.01	182.000	182.000	182.000
Rambursari de credite aferente datoriei publice externe locale	81.01.05	182.000	182.000	182.000
Rambursari de credite interne (cod 81.02.01+81.02.02+81.02.05)	81.02	194.000	194.000	109.383
Rambursari de credite aferente datoriei publice interne locale	81.02.05	194.000	194.000	109.383
SECTIUNEA DE DEZVOLTARE (cod 51+55+56+58+70+79+85)		36.000	36.000	0
CHELTUIELI DE CAPITAL (cod 71+72+75)	70	36.000	36.000	0
TITLUL XIII ACTIVE NEFINANCIARE (cod 71.01 + 71.03)	71	36.000	36.000	0
Active fixe (cod 71.01.01 la 71.01.03+71.01.30)	71.01	36.000	36.000	0
Construcții	71.01.01	36.000	36.000	0

ORDONATOR PRINCIPAL DE CREDITE
PRIMAR
TOADER MUGUR MIHAI



DIRECTOR EXECUTIV,
AMARIȚEI FLORENTINA

ȘEF SERVICIU
BUGET LOCAL - CFP,
MITRESCU ANGELA

VIZAT
spre neschimbare,
SECRETAR,

CONTUL DE EXECUȚIE AL BUGETULUI LOCAL AL SECTORULUI 2
PE TITLURI DE CHELTUIELI, ARTICOLE ȘI ALINEATE, PE ANUL 2018
LA 31.12.2018

CAPITOL: 70.02
SUBCAPITOL: 70.02.05
PARAGRAF: 70.02.05.01
ALIMENTARE CU APA - PRIMARIA SECTOR 2

ANEXA 7

DENUMIREA INDICATORILOR	Cod indicator	Credite bugetare		Plăți efectuate
		Prevederi anuale inițiale	Prevederi anuale finale	
TOTAL CHELTUIELI (SECȚIUNEA DE FUNCȚIONARE+SECȚIUNEA DE DEZVOLTARE)		412.000	412.000	291.383
SECȚIUNEA DE FUNCȚIONARE (cod 01+79+85)		376.000	376.000	291.383
OPERATIUNI FINANCIARE (cod 80+81)	79	376.000	376.000	291.383
TITLUL XVII RAMBURSARI DE CREDITE (cod 81.01+81.02)	81	376.000	376.000	291.383
Rambursari de credite externe (cod 81.01.01+81.01.02+81.01.05+81.01.06)	81.01	182.000	182.000	182.000
Rambursari de credite aferente datoriei publice externe locale	81.01.05	182.000	182.000	182.000
Rambursari de credite interne (cod 81.02.01+81.02.02+81.02.05)	81.02	194.000	194.000	109.383
Rambursari de credite aferente datoriei publice interne locale	81.02.05	194.000	194.000	109.383
SECȚIUNEA DE DEZVOLTARE (cod 51+55+56+58+70+79+85)		36.000	36.000	0
CHELTUIELI DE CAPITAL (cod 71+72+75)	70	36.000	36.000	0
TITLUL XIII ACTIVE NEFINANCIARE (cod 71.01 + 71.03)	71	36.000	36.000	0
Active fixe (cod 71.01.01 la 71.01.03+71.01.30)	71.01	36.000	36.000	0
Construcții	71.01.01	36.000	36.000	0

ORDONATOR PRINCIPAL DE CREDITE
PRIMAR
TOADER MUGUR MIHAI



DIRECTOR EXECUTIV,
AMARIȚEI FLORENTINA

VIZAT
spre neschimbare,
SECRETAR,

ȘEF SERVICIU
BUGET LOCAL - CFP,
MITRESCU ANGELA

Formular:

CONTUL DE EXECUȚIE AL BUGETULUI LOCAL AL SECTORULUI 2
PE TITLURI DE CHELTUIELI, ARTICOLE ȘI ALINEATE, PE ANUL 2018
LA 31.12.2018

CAPITOL: 70.02
SUBCAPITOL: 70.02.50
PARAGRAF:

ALTE SERVICII IN DOMENIILE LOCUINTELOR, SERVICIILOR SI DEZVOLTARII COMUNELOR - PRIMARIA SECTOR 2 (Rambursari de credite)

ANEXA 7

DENUMIREA INDICATORILOR	Cod indicator	Credite bugetare		Plăți efectuate
		Prevederi anuale inițiale	Prevederi anuale finale	
TOTAL CHELTUIELI (SECTIUNEA DE FUNCȚIONARE+SECȚIUNEA DE DEZVOLTARE)		384.000	384.000	384.000
SECȚIUNEA DE FUNCȚIONARE (cod 01+79+85)		384.000	384.000	384.000
OPERATIUNI FINANCIARE (cod 80+81)	79	384.000	384.000	384.000
TITLUL XVII RAMBURSARI DE CREDITE (cod 81.01+81.02)	81	384.000	384.000	384.000
Rambursari de credite externe (cod 81.01.01+81.01.02+81.01.05+81.01.06)	81.01	384.000	384.000	384.000
Rambursari de credite aferente datoriei publice externe locale	81.01.05	384.000	384.000	384.000

ORDONATOR PRINCIPAL DE CREDITE
PRIMAR
TOADER MUGUR MIHAI



DIRECTOR EXECUTIV,
AMARIȚEI FLORENTINA

ȘEF SERVICIU
BUGET LOCAL - CFP,
MITRESCU ANGELA

VIZĂT
spre neschimbare,
SECRETAR,

CONTUL DE EXECUȚIE AL BUGETULUI LOCAL AL SECTORULUI 2
PE TITLURI DE CHELTUIELI, ARTICOLE ȘI ALINEATE, PE ANUL 2018
LA 31.12.2018

CAPITOL: 74.02
SUBCAPITOL:
PARAGRAF:
PROTECTIA MEDIULUI

ANEXA 7

DENUMIREA INDICATORILOR	Cod indicator	Credite bugetare		Plăți efectuate
		Prevederi anuale inițiale	Prevederi anuale finale	
TOTAL CHELTUIELI (SECTIUNEA DE FUNCȚIONARE+SECȚIUNEA DE DEZVOLTARE)		111.606.000	111.606.000	111.108.777
SECȚIUNEA DE FUNCȚIONARE (cod 01+79+85)		111.489.000	111.489.000	111.108.777
CHELTUIELI CURENTE (cod 10+20+30+40+50+51SF+55SF+57+59)	01	110.000.000	110.000.000	110.000.000
TITLUL II BUNURI SI SERVICII (cod 20.01 la 20.06+20.09 la 20.16+20.18 la 20.25+20.27+20.30)	20	110.000.000	110.000.000	110.000.000
Bunuri si servicii (cod 20.01.01 la 20.01.09+20.01.30)	20.01	110.000.000	110.000.000	110.000.000
Materiale si prestari de servicii cu caracter functional	20.01.09	110.000.000	110.000.000	110.000.000
OPERATIUNI FINANCIARE (cod 80+81)	79	1.489.000	1.489.000	1.332.399
TITLUL XVII RAMBURSARI DE CREDITE (cod 81.01+81.02)	81	1.489.000	1.489.000	1.332.399
Rambursari de credite externe (cod 81.01.01+81.01.02+81.01.05+81.01.06)	81.01	1.129.000	1.129.000	1.129.000
Rambursari de credite aferente datoriei publice externe locale	81.01.05	1.129.000	1.129.000	1.129.000
Rambursari de credite interne (cod 81.02.01+81.02.02+81.02.05)	81.02	360.000	360.000	203.399
Rambursari de credite aferente datoriei publice interne locale	81.02.05	360.000	360.000	203.399
TITLUL XIX PLATI EFECTUATE IN ANII PRECEDENTI SI RECUPERATE IN ANUL CURENT(85.01)	85	0	0	-223.622
Plati efectuate in anii precedenti si recuperate in anul curent (cod 85.01.01)	85.01	0	0	-223.622

VIZAT
spre neschimbare,
SECRETAR,

DENUMIREA INDICATORILOR	Cod indicator	Credite bugetare		Plăți efectuate
		Prevederi anuale inițiale	Prevederi anuale finale	
Plati efectuate in anii precedenti si recuperate in anul curent în secțiunea de funcționare a bugetului local	85.01.01	0	0	-223.622
SECȚIUNEA DE DEZVOLTARE (cod 51+55+56+58+70+79+85)		117.000	117.000	0
CHELTUIELI DE CAPITAL (cod 71+72+75)	70	117.000	117.000	0
TITLUL XIII ACTIVE NEFINANCIARE (cod 71.01 + 71.03)	71	117.000	117.000	0
Active fixe (cod 71.01.01 la 71.01.03+71.01.30)	71.01	117.000	117.000	0
Construcții	71.01.01	117.000	117.000	0

ORDONATOR PRINCIPAL DE CREDITE

PRIMAR
TOADER MUGUR MIHAI



DIRECTOR EXECUTIV,
AMARIȚEI FLORENTINA

ȘEF SERVICIU
BUGET LOCAL - CFP,
MITRESCU ANGELA

VIZAT
spre neschimbare,
SECRETAR,

CONTUL DE EXECUȚIE AL BUGETULUI LOCAL AL SECTORULUI 2
PE TITLURI DE CHELTUIELI, ARTICOLE ȘI ALINEATE, PE ANUL 2018
LA 31.12.2018

CAPITOL: 74.02
SUBCAPITOL: 74.02.05
PARAGRAF:
SALUBRITATE SI GESTIUNEA DESEURILOR

ANEXA 7

DENUMIREA INDICATORILOR	Cod indicator	Credite bugetare		Plăți efectuate
		Prevederi anuale inițiale	Prevederi anuale finale	
TOTAL CHELTUIELI (SECTIUNEA DE FUNCȚIONARE+SECȚIUNEA DE DEZVOLTARE)		110.000.000	110.000.000	109.776.378
SECȚIUNEA DE FUNCȚIONARE (cod 01+79+85)		110.000.000	110.000.000	109.776.378
CHELTUIELI CURENTE (cod 10+20+30+40+50+51SF+55SF+57+59)	01	110.000.000	110.000.000	110.000.000
TITLUL II BUNURI SI SERVICII (cod 20.01 la 20.06+20.09 la 20.16+20.18 la 20.25+20.27+20.30)	20	110.000.000	110.000.000	110.000.000
Bunuri si servicii (cod 20.01.01 la 20.01.09+20.01.30)	20.01	110.000.000	110.000.000	110.000.000
Materiale si prestari de servicii cu caracter functional	20.01.09	110.000.000	110.000.000	110.000.000
TITLUL XIX PLATI EFECTUATE IN ANII PRECEDENTI SI RECUPERATE IN ANUL CURENT(85.01)	85	0	0	-223.622
Plati efectuate in anii precedenti si recuperate in anul curent (cod 85.01.01)	85.01	0	0	-223.622
Plati efectuate in anii precedenti si recuperate in anul curent în secțiunea de funcționare a bugetului local	85.01.01	0	0	-223.622

ORDONATOR PRINCIPAL DE CREDITE
PRIMAR,
TOADER MUGUR MIHAI



DIRECTOR EXECUTIV,
AMARIȚEI FLORENTINA

ȘEF SERVICIU
BUGET LOCAL - CFP,
MITRESCU ANGELA

VIZAT
spre neschimbare,
SECRETAR,

CONTUL DE EXECUȚIE AL BUGETULUI LOCAL AL SECTORULUI 2
PE TITLURI DE CHELTUIELI, ARTICOLE ȘI ALINEATE, PE ANUL 2018
LA 31.12.2018

CAPITOL: 74.02
SUBCAPITOL: 74.02.05
PARAGRAF: 74.02.05.01
SALUBRITATE - PRIMARIA SECTOR 2

ANEXA 7

DENUMIREA INDICATORILOR	Cod indicator	Credite bugetare		Plăți efectuate
		Prevederi anuale inițiale	Prevederi anuale finale	
TOTAL CHELTUIELI (SECTIUNEA DE FUNCȚIONARE+SECȚIUNEA DE DEZVOLTARE)		110.000.000	110.000.000	109.776.378
SECȚIUNEA DE FUNCȚIONARE (cod 01+79+85)		110.000.000	110.000.000	109.776.378
CHELTUIELI CURENTE (cod 10+20+30+40+50+51SF+55SF+57+59)	01	110.000.000	110.000.000	110.000.000
TITLUL II BUNURI SI SERVICII (cod 20.01 la 20.06+20.09 la 20.16+20.18 la 20.25+20.27+20.30)	20	110.000.000	110.000.000	110.000.000
Bunuri si servicii (cod 20.01.01 la 20.01.09+20.01.30)	20.01	110.000.000	110.000.000	110.000.000
Materiale si prestari de servicii cu caracter functional	20.01.09	110.000.000	110.000.000	110.000.000
TITLUL XIX PLATI EFECTUATE IN ANII PRECEDENTI SI RECUPERATE IN ANUL CURENT(85.01)	85	0	0	-223.622
Plati efectuate in anii precedenti si recuperate in anul curent (cod 85.01.01)	85.01	0	0	-223.622
Plati efectuate in anii precedenti si recuperate in anul curent în secțiunea de funcționare a bugetului local	85.01.01		0	-223.622

ORDONATOR PRINCIPAL DE CREDITE

PRIMAR
TOADER MUGUR MIHAI



DIRECTOR EXECUTIV,
AMARITEI FLORENTINA

ȘEF SERVICIU
BUGET LOCAL - CFP,
MITRESCU ANGELA

VIZAT
spre neschimbare,
SECRETAR,

Formular:

CONTUL DE EXECUȚIE AL BUGETULUI LOCAL AL SECTORULUI 2
PE TITLURI DE CHELTUIELI, ARTICOLE ȘI ALINEATE, PE ANUL 2018
LA 31.12.2018

CAPITOL: 74.02
SUBCAPITOL: 74.02.06
PARAGRAF:
CANALIZARE SI TRATAREA APELOR REZIDUALE - PRIMARIA SECTOR 2

ANEXA 7

DENUMIREA INDICATORILOR	Cod indicator	Credite bugetare		lei
		Prevederi anuale inițiale	Prevederi anuale finale	Plăți efectuate
TOTAL CHELTUIELI (SECTIUNEA DE FUNCȚIONARE+SECȚIUNEA DE DEZVOLTARE)		1.606.000	1.606.000	1.332.399
SECȚIUNEA DE FUNCȚIONARE (cod 01+79+85)		1.489.000	1.489.000	1.332.399
OPERATIUNI FINANCIARE (cod 80+81)	79	1.489.000	1.489.000	1.332.399
TITLUL XVII RAMBURSARI DE CREDITE (cod 81.01+81.02)	81	1.489.000	1.489.000	1.332.399
Rambursari de credite externe (cod 81.01.01+81.01.02+81.01.05+81.01.06)	81.01	1.129.000	1.129.000	1.129.000
Rambursari de credite aferente datoriei publice externe locale	81.01.05	1.129.000	1.129.000	1.129.000
Rambursari de credite interne (cod 81.02.01+81.02.02+81.02.05)	81.02	360.000	360.000	203.399
Rambursari de credite aferente datoriei publice interne locale	81.02.05	360.000	360.000	203.399
SECȚIUNEA DE DEZVOLTARE (cod 51+55+56+58+70+79+85)		117.000	117.000	0
CHELTUIELI DE CAPITAL (cod 71+72+75)	70	117.000	117.000	0
TITLUL XIII ACTIVE NEFINANCIARE (cod 71.01 + 71.03)	71	117.000	117.000	0
Active fixe (cod 71.01.01 la 71.01.03+71.01.30)	71.01	117.000	117.000	0
Construcții	71.01.01	117.000	117.000	0

ORDONATOR PRINCIPAL DE CREDITE
PRIMAR
TOADER MUGUR MIHAI



DIRECTOR EXECUTIV,
AMARIȚEI FLORENTINA

ȘEF SERVICIU
BUGET LOCAL - CFP,
MITRESCU ANGELA

VIZAT
spre neschimbare,
SECRETAR,

Formular:

CONTUL DE EXECUȚIE AL BUGETULUI LOCAL AL SECTORULUI 2
PE TITLURI DE CHELTUIELI, ARTICOLE ȘI ALINEATE, PE ANUL 2018
LA 31.12.2018

CAPITOL: 79.02
SUBCAPITOL:
PARAGRAF:
ACTIUNI ECONOMICE (CAP. 80.02, 81.02, 84.02, 87.02)

ANEXA 7

lei

DENUMIREA INDICATORILOR	Cod indicator	Credite bugetare		Plăți efectuate
		Prevederi anuale inițiale	Prevederi anuale finale	
TOTAL CHELTUIELI (SECȚIUNEA DE FUNCȚIONARE+SECȚIUNEA DE DEZVOLTARE)		46.238.000	38.886.000	29.831.380
SECȚIUNEA DE FUNCȚIONARE (cod 01+79+85)		46.238.000	38.886.000	29.831.380
CHELTUIELI CURENTE (cod 10+20+30+40+50+51SF+55SF+57+59)	01	28.931.000	21.579.000	16.575.746
TITLUL VI TRANSFERURI INTRE UNITATI ALE ADMINISTRATIEI PUBLICE (cod 51.01)	51 SF	28.931.000	21.579.000	16.575.746
Transferuri curente (cod 51.01.01+51.01.03+51.01.05+51.01.14+51.01.15+51.01.24+51.01.26+51.01.31+51.01.39 + 51.01.46+51.01.49+51.01.60+51.01.61+51.01.64)	51.01	28.931.000	21.579.000	16.575.746
Transferuri catre institutii publice	51.01.01	28.931.000	21.579.000	16.575.746
OPERATIUNI FINANCIARE (cod 80+81)	79	17.307.000	17.307.000	13.255.634
TITLUL XVII RAMBURSARI DE CREDITE (cod 81.01+81.02)	81	17.307.000	17.307.000	13.255.634
Rambursari de credite externe (cod 81.01.01+81.01.02+81.01.05+81.01.06)	81.01	7.990.000	7.990.000	7.990.000
Rambursari de credite aferente datoriei publice externe locale	81.01.05	7.990.000	7.990.000	7.990.000
Rambursari de credite interne (cod 81.02.01+81.02.02+81.02.05)	81.02	9.317.000	9.317.000	5.265.634
Rambursari de credite aferente datoriei publice interne locale	81.02.05	9.317.000	9.317.000	5.265.634

ORDONATOR PRINCIPAL DE CREDITE

PRIMAR,

TOADER MUGUR MIHAL



DIRECTOR EXECUTIV,
AMARIȚEI FLORENTINA

ȘEF SERVICIU
BUGET LOCAL - CFP,
MITRESCU ANGELA

VIZAT
spre neschimbare,
SECRETAR,

Formular:

CONTUL DE EXECUȚIE AL BUGETULUI LOCAL AL SECTORULUI 2
 PE TITLURI DE CHELTUIELI, ARTICOLE ȘI ALINEATE, PE ANUL 2018
 LA 31.12.2018

CAPITOL: 84.02
 SUBCAPITOL:
 PARAGRAF:
 TRANSPORTURI

ANEXA 7

DENUMIREA INDICATORILOR	Cod indicator	Credite bugetare		Plăți efectuate
		Prevederi anuale inițiale	Prevederi anuale finale	
TOTAL CHELTUIELI (SECȚIUNEA DE FUNCȚIONARE+SECȚIUNEA DE DEZVOLTARE)		46.238.000	38.886.000	29.831.380
SECȚIUNEA DE FUNCȚIONARE (cod 01+79+85)		46.238.000	38.886.000	29.831.380
CHELTUIELI CURENTE (cod 10+20+30+40+50+51SF+55SF+57+59)	01	28.931.000	21.579.000	16.575.746
TITLUL VI TRANSFERURI INTRE UNITATI ALE ADMINISTRATIEI PUBLICE (cod 51.01)	51 SF	28.931.000	21.579.000	16.575.746
Transferuri curente (cod 51.01.01+51.01.03+51.01.05+51.01.14+51.01.15+51.01.24+51.01.26+51.01.31+51.01.39 + 51.01.46+51.01.49+51.01.60+51.01.61+51.01.64)	51.01	28.931.000	21.579.000	16.575.746
Transferuri catre institutii publice	51.01.01	28.931.000	21.579.000	16.575.746
OPERATIUNI FINANCIARE (cod 80+81)	79	17.307.000	17.307.000	13.255.634
TITLUL XVII RAMBURSARI DE CREDITE (cod 81.01+81.02)	81	17.307.000	17.307.000	13.255.634
Rambursari de credite externe (cod 81.01.01+81.01.02+81.01.05+81.01.06)	81.01	7.990.000	7.990.000	7.990.000
Rambursari de credite aferente datoriei publice externe locale	81.01.05	7.990.000	7.990.000	7.990.000
Rambursari de credite interne (cod 81.02.01+81.02.02+81.02.05)	81.02	9.317.000	9.317.000	5.265.634
Rambursari de credite aferente datoriei publice interne locale	81.02.05	9.317.000	9.317.000	5.265.634

ORDONATOR PRINCIPAL DE CREDITE
 PRIMAR,
 TOADER MUGUR MIHAI



VIZAT
 spre neschimbare,
 SECRETAR,

DIRECTOR EXECUTIV,
 AMARIȚEI FLORENTINA

ȘEF SERVICIU
 BUGET LOCAL - CFP,
 MITRESCU ANGELA

Formular:

CONTUL DE EXECUȚIE AL BUGETULUI LOCAL AL SECTORULUI 2
PE TITLURI DE CHELTUIELI, ARTICOLE ȘI ALINEATE, PE ANUL 2018
LA 31.12.2018

CAPITOL: 84.02
SUBCAPITOL: 84.02.03
PARAGRAF:

TRANSPORT RUTIER

ANEXA 7

lei

DENUMIREA INDICATORILOR	Cod indicator	Credite bugetare		Plăți efectuate
		Prevederi anuale inițiale	Prevederi anuale finale	
TOTAL CHELTUIELI (SECȚIUNEA DE FUNCȚIONARE+SECȚIUNEA DE DEZVOLTARE)		17.307.000	17.307.000	13.255.634
SECȚIUNEA DE FUNCȚIONARE (cod 01+79+85)		17.307.000	17.307.000	13.255.634
OPERATIUNI FINANCIARE (cod 80+81)	79	17.307.000	17.307.000	13.255.634
TITLUL XVII RAMBURSARI DE CREDITE (cod 81.01+81.02)	81	17.307.000	17.307.000	13.255.634
Rambursari de credite externe (cod 81.01.01+81.01.02+81.01.05+81.01.06)	81.01	7.990.000	7.990.000	7.990.000
Rambursari de credite aferente datoriei publice externe locale	81.01.05	7.990.000	7.990.000	7.990.000
Rambursari de credite interne (cod 81.02.01+81.02.02+81.02.05)	81.02	9.317.000	9.317.000	5.265.634
Rambursari de credite aferente datoriei publice interne locale	81.02.05	9.317.000	9.317.000	5.265.634

ORDONATOR PRINCIPAL DE CREDITE

PRIMAR,
TOADER MUGUR MIHAI



DIRECTOR EXECUTIV,
AMARIȚEI FLORENTINA

ȘEF SERVICIU
BUGET LOCAL - CFP,
MITRESCU ANGELA

VIZAT
spre neschimbare,
SECRETAR,

BUCUREȘTI
SECTORUL 2 AL MUNICIPIULUI BUCUREȘTI

Formular:

Anexa nr. 1.87

la HCLS2 nr. /

CONTUL DE EXECUȚIE AL BUGETULUI LOCAL AL SECTORULUI 2
PE TITLURI DE CHELTUIELI, ARTICOLE ȘI ALINEATE, PE ANUL 2018
LA 31.12.2018

CAPITOL: 84.02
SUBCAPITOL: 84.02.03
PARAGRAF: 84.02.03.03
STRAZI - PRIMARIA SECTOR 2

ANEXA 7

lei

DENUMIREA INDICATORILOR	Cod indicator	Credite bugetare		Plăți efectuate
		Prevederi anuale inițiale	Prevederi anuale finale	
TOTAL CHELTUIELI (SECTIUNEA DE FUNCȚIONARE+SECȚIUNEA DE DEZVOLTARE)		17.307.000	17.307.000	13.255.634
SECȚIUNEA DE FUNCȚIONARE (cod 01+79+85)		17.307.000	17.307.000	13.255.634
OPERATIUNI FINANCIARE (cod 80+81)	79	17.307.000	17.307.000	13.255.634
TITLUL XVII RAMBURSARI DE CREDITE (cod 81.01+81.02)	81	17.307.000	17.307.000	13.255.634
Rambursari de credite externe (cod 81.01.01+81.01.02+81.01.05+81.01.06)	81.01	7.990.000	7.990.000	7.990.000
Rambursari de credite aferente datoriei publice externe locale	81.01.05	7.990.000	7.990.000	7.990.000
Rambursari de credite interne (cod 81.02.01+81.02.02+81.02.05)	81.02	9.317.000	9.317.000	5.265.634
Rambursari de credite aferente datoriei publice interne locale	81.02.05	9.317.000	9.317.000	5.265.634

ORDONATOR PRINCIPAL DE CREDITE

PRIMAR,
TOADER MUGUR MIHAI



DIRECTOR EXECUTIV,
AMARIȚEI FLORENTINA

ȘEF SERVICIU
BUGET LOCAL - CFP,
MITRESCU ANGELA

VIZAT
spre neschimbare,
SECRETAR,

Formular:

CONTUL DE EXECUȚIE AL BUGETULUI LOCAL AL SECTORULUI 2
PE TITLURI DE CHELTUIELI, ARTICOLE ȘI ALINEATE, PE ANUL 2018
LA 31.12.2018

CAPITOL: 84.02
SUBCAPITOL: 84.02.50
PARAGRAF:

ALTE CHELTUIELI IN DOMENIUL TRANSPORTURILOR - TRANSFERURI CATRE ADMINISTRATIA DOMENIULUI PUBLIC SECTOR 2

ANEXA 7

lei

DENUMIREA INDICATORILOR	Cod indicator	Credite bugetare		Plăți efectuate
		Prevederi anuale inițiale	Prevederi anuale finale	
TOTAL CHELTUIELI (SECTIUNEA DE FUNCȚIONARE+SECȚIUNEA DE DEZVOLTARE)		28.931.000	21.579.000	16.575.746
SECȚIUNEA DE FUNCȚIONARE (cod 01+79+85)		28.931.000	21.579.000	16.575.746
CHELTUIELI CURENTE (cod 10+20+30+40+50+51SF+55SF+57+59)	01	28.931.000	21.579.000	16.575.746
TITLUL VI TRANSFERURI INTRE UNITATI ALE ADMINISTRATIEI PUBLICE (cod 51.01)	51 SF	28.931.000	21.579.000	16.575.746
Transferuri curente (cod 51.01.01+51.01.03+51.01.05+51.01.14+51.01.15+51.01.24+51.01.26+51.01.31+51.01.39 + 51.01.46+51.01.49+51.01.60+51.01.61+51.01.64)	51.01	28.931.000	21.579.000	16.575.746
Transferuri catre instituții publice	51.01.01	28.931.000	21.579.000	16.575.746

ORDONATOR PRINCIPAL DE CREDITE

PRIMAR,
TOADER MUGUR MIHAI
PRIMAR



DIRECTOR EXECUTIV,
AMARIȚEI FLORENTINA

ȘEF SERVICIU
BUGET LOCAL - CFP,
MITRESCU ANGELA

VIZAT
spre neschimbare,
SECRETAR,

BUCUREȘTI
 SECTORUL 2 AL MUNICIPIULUI BUCUREȘTI
 Formular:

Anexa nr. 1.89
 la HCLS2 nr. /

CONTUL DE EXECUȚIE AL BUGETULUI LOCAL AL SECTORULUI 2
 PE TITLURI DE CHELTUIELI, ARTICOLE ȘI ALINEATE, PE ANUL 2018
 LA 31.12.2018

CAPITOL: 49.02
 SUBCAPITOL:
 PARAGRAF:
 TOTAL BUGET LOCAL - PRIMARIA SECTOR 2 (CAP. 51.02, 54.02, 55.02, 60.02, 61.02, 65.02, 67.02, 70.02, 74.02, 84.02)

ANEXA 7

DENUMIREA INDICATORILOR	Cod indicator	Credite bugetare		lei
		Prevederi anuale inițiale	Prevederi anuale finale	Plăți efectuate
TOTAL CHELTUIELI (SECTIUNEA DE FUNCȚIONARE+SECȚIUNEA DE DEZVOLTARE)		631.545.000	541.680.000	375.151.403
SECȚIUNEA DE FUNCȚIONARE (cod 01+79+85)		415.433.000	383.879.000	314.271.470
CHELTUIELI CURENTE (cod 10+20+30+40+50+51SF+55SF+57+59)	01	372.210.000	340.656.000	281.869.367
TITLUL I CHELTUIELI DE PERSONAL (cod 10.01+10.02+10.03)	10	33.500.000	36.830.000	34.465.345
Cheletuieli salariale in bani (cod 10.01.01 la 10.01.17 +10.01.30)	10.01	31.923.000	35.103.000	32.869.674
Salarii de baza	10.01.01	27.660.000	29.020.000	28.024.254
Sporuri pentru conditii de munca	10.01.05	3.550.000	4.176.000	3.572.871
Alte sporuri	10.01.06	11.000	11.000	0
Indemnizatii platite unor persoane din afara unitatii	10.01.12	400.000	814.000	666.485
Indemnizatii de delegare	10.01.13	15.000	15.000	0
Alte drepturi salariale in bani	10.01.30	287.000	1.067.000	606.064
Cheletuieli salariale in natura (cod 10.02.01 la 10.02.06+10.02.30)	10.02	588.000	588.000	543.000
Vouchere de vacanță	10.02.06	588.000	588.000	543.000
Contributii (cod 10.03.01 la 10.03.08)	10.03	989.000	1.139.000	1.052.671
Contributii de asigurari sociale de stat	10.03.01	252.000	252.000	250.903
Contributii de asigurări de somaj	10.03.02	10.000	10.000	9.116
Contributii de asigurari sociale de sanatate	10.03.03	104.000	104.000	102.867

VIZAT
 spre neschimbare,
SECRETAR,

DENUMIREA INDICATORILOR	Cod indicator	Credite bugetare		Plăți efectuate
		Prevederi anuale inițiale	Prevederi anuale finale	
Contributii de asigurari pentru accidente de munca si boli profesionale	10.03.04	3.000	3.000	2.518
Cobtributia asiguratorie pentru munca	10.03.07	620.000	770.000	687.267
TITLUL II BUNURI SI SERVICII (cod 20.01 la 20.06+20.09 la 20.16+20.18 la 20.25+20.27+20.30)	20	127.581.000	129.741.000	114.691.701
Bunuri si servicii (cod 20.01.01 la 20.01.09+20.01.30)	20.01	118.694.000	118.729.000	113.202.873
Furnituri de birou	20.01.01	452.000	452.000	139.627
Materiale pentru curatenie	20.01.02	158.000	159.000	94.292
Încalzit, iluminat si forta motrica	20.01.03	1.998.000	1.993.000	678.248
Apa, canal si salubritate	20.01.04	87.000	87.000	41.944
Carburanti si lubrifianti	20.01.05	137.000	147.000	27.439
Piese de schimb	20.01.06	338.000	343.000	112.933
Posta, telecomunicatii, radio, tv, internet	20.01.08	660.000	689.000	279.554
Materiale si prestari de servicii cu caracter functional	20.01.09	112.616.000	112.581.000	110.958.329
Alte bunuri si servicii pentru întretinere si functionare	20.01.30	2.248.000	2.278.000	870.505
Reparatii curente	20.02	1.673.000	1.673.000	274.437
Bunuri de natura obiectelor de inventar (cod 20.05.01+20.05.03+20.05.30)	20.05	442.000	567.000	176.349
Alte obiecte de inventar	20.05.30	442.000	567.000	176.349
Deplasari, detasari, transferari (cod 20.06.01+20.06.02)	20.06	212.000	212.000	96.879
Deplasari interne, detașări, transferări	20.06.01	142.000	142.000	96.879
Deplasari în străinătate	20.06.02	70.000	70.000	0
Carti, publicatii si materiale documentare	20.11	19.000	19.000	8.709
Consultanta si expertiza	20.12	525.000	525.000	82.380
Pregatire profesionala	20.13	514.000	514.000	174.854
Protectia muncii	20.14	1.423.000	1.423.000	197.195
Comisioane si alte costuri aferente imprumuturilor (cod 20.24.01 + 20.24.02)	20.24	3.000.000	5.000.000	447.586
Comisioane si alte costuri aferente imprumuturilor externe	20.24.01	2.000.000	3.000.000	331.286
Comisioane si alte costuri aferente imprumuturilor interne	20.24.02	1.000.000	2.000.000	116.300
Alte cheltuieli (cod 20.30.01 la 20.30.04+20.30.06+20.30.07+20.30.09+20.30.30)	20.30	1.079.000	1.079.000	30.440
Protocol si reprezentare	20.30.02	115.000	115.000	2.100
Alte cheltuieli cu bunuri si servicii	20.30.30	964.000	964.000	28.340
TITLUL III DOBANZI (cod 30.01 la 30.03)	30	22.000.000	28.000.000	10.685.953
Dobanzi aferente datoriei publice interne (cod 30.01.01+30.01.02)	30.01	7.000.000	10.000.000	4.392.996
Dobanzi aferente datoriei publice interne directe	30.01.01	7.000.000	10.000.000	4.392.996
Dobanzi aferente datoriei publice externe (cod 30.02.01 la 30.02.03+30.02.05)	30.02	15.000.000	18.000.000	6.292.958

VIZAT
 spre neschimbare,
SECRETAR,

DENUMIREA INDICATORILOR	Cod indicator	Credite bugetare		Plăți efectuate
		Prevederi anuale inițiale	Prevederi anuale finale	
Dobanzi aferente datoriei publice externe directe	30.02.01	15.000.000	18.000.000	6.292.958
TITLUL V FONDURI DE REZERVA (cod 50.04)	50	35.307.000	0	0
Fond de rezerva bugetara la dispozitia autorităților locale	50.04	35.307.000	0	0
TITLUL VI TRANSFERURI INTRE UNITATI ALE ADMINISTRATIEI PUBLICE (cod 51.01)	51 SF	133.724.000	125.983.000	108.095.436
Transferuri curente (cod 51.01.01+51.01.03+51.01.05+51.01.14+51.01.15+51.01.24+51.01.26+51.01.31+51.01.39 + 51.01.46+51.01.49+51.01.60+51.01.61+51.01.64)	51.01	133.724.000	125.983.000	108.095.436
Transferuri catre institutii publice	51.01.01	133.724.000	125.983.000	108.095.436
TITLUL IX ASISTENTA SOCIALA (cod 57.02)	57	7.248.000	7.302.000	2.037.708
Ajutoare sociale (cod 57.02.01 la 57.02.05)	57.02	7.248.000	7.302.000	2.037.708
Ajutoare sociale in natura	57.02.02	7.101.000	7.101.000	2.037.708
Suport alimentar	57.02.05	147.000	201.000	0
TITLUL XI ALTE CHELTUIELI (cod 59.01 + 59.02 + 59.08 +59.11 +59.12 +59.15 +59.17 +59.20+59.22 +59.25 +59.30+59.35+59.40)	59	12.850.000	12.800.000	11.893.223
Sustinerea cultelor	59.12	10.000.000	11.550.000	11.250.455
Despăgubiri civile	59.17	500.000	500.000	178.621
Actiuni cu caracter stiintific si social-cultural	59.22	2.000.000	400.000	293.754
Sume aferente persoanelor cu handicap neincadrate	59.40	350.000	350.000	170.392
OPERATIUNI FINANCIARE (cod 80+81)	79	43.223.000	43.223.000	32.695.135
TITLUL XVII RAMBURSARI DE CREDITE (cod 81.01+81.02)	81	43.223.000	43.223.000	32.695.135
Rambursari de credite externe (cod 81.01.01+81.01.02+81.01.05+81.01.06)	81.01	25.538.000	25.538.000	22.703.756
Rambursari de credite aferente datoriei publice externe locale	81.01.05	25.538.000	25.538.000	22.703.756
Rambursari de credite interne (cod 81.02.01+81.02.02+81.02.05)	81.02	17.685.000	17.685.000	9.991.379
Rambursari de credite aferente datoriei publice interne locale	81.02.05	17.685.000	17.685.000	9.991.379
TITLUL XIX PLATI EFECTUATE IN ANII PRECEDENTI SI RECUPERATE IN ANUL CURENT(85.01)	85	0	0	-293.032
Plati efectuate in anii precedenti si recuperate in anul curent (cod 85.01.01)	85.01	0	0	-293.032
Plati efectuate in anii precedenti si recuperate in anul curent în secțiunea de funcționare a bugetului local	85.01.01	0	0	-293.032
SECȚIUNEA DE DEZVOLTARE (cod 51+55+56+58+70+79+85)		216.112.000	157.801.000	60.879.933

VIZAT
spre neschimbare,
SECRETAR,

DENUMIREA INDICATORILOR	Cod indicator	Credite bugetare		Plăți efectuate
		Prevederi anuale inițiale	Prevederi anuale finale	
TITLUL X Proiecte cu finanțare din fonduri externe nerambursabile aferente cadrului financiar 2014-2020 (cod 58.01 la 58.05+58.11+58.12+58.15+58.16+58.30 la 58.33)	58	1.205.000	1.883.000	167.622
Programe din Fondul European de Dezvoltare Regională (FEDR) (58.01.01 la 58.01.03)	58.01	1.205.000	1.209.000	118.762
Finanțarea națională	58.01.01	1.205.000	1.138.000	87.525
Finanțare externă nerambursabilă	58.01.02	0	37.000	2.916
Cheltuieli neeligibile	58.01.03	0	34.000	28.322
Programe din Fondul Social European (FSE) (58.02.01 la 58.02.03)	58.02	0	674.000	48.860
Finanțarea națională	58.02.01	0	100.000	5.814
Finanțare externă nerambursabilă	58.02.02	0	564.000	43.046
Cheltuieli neeligibile	58.02.03	0	10.000	0
CHELTUIELI DE CAPITAL (cod 71+72+75)	70	214.907.000	155.918.000	60.722.697
TITLUL XIII ACTIVE NEFINANCIARE (cod 71.01 + 71.03)	71	214.907.000	155.918.000	60.722.697
Active fixe (cod 71.01.01 la 71.01.03+71.01.30)	71.01	4.488.000	2.588.000	1.129.404
Construcții	71.01.01	653.000	153.000	0
Mașini, echipamente și mijloace de transport	71.01.02	524.000	382.000	284.010
Mobilier, aparatură birotică și alte active corporale	71.01.03	1.206.000	1.384.000	727.629
Alte active fixe	71.01.30	2.105.000	669.000	117.765
Reparații capitale aferente activelor fixe	71.03	210.419.000	153.330.000	59.593.293
TITLUL XIX PLATI EFECTUATE IN ANII PRECEDENTI SI RECUPERATE IN ANUL CURENT (85.01)	85	0	0	-10.386
Plati efectuate in anii precedenti si recuperate in anul curent (cod 85.01.02+85.01.05)	85.01	0	0	-10.386
Plati efectuate in anii precedenti si recuperate in anul curent în secțiunea de dezvoltare a bugetului local	85.01.02	0	0	-10.386

ORDONATOR PRINCIPAL DE CREDITE
PRIMAR,
TOADER MDCUR MIHAI



DIRECTOR EXECUTIV,
AMARITEI FLORENTINA

ȘEF SERVICIU
BUGET LOCAL - CFP,
MITRESCU ANGELA

VIZAT
spre neschimbare,
SECRETAR,

BUCUREȘTI
 SECTORUL 2 AL MUNICIPIULUI BUCUREȘTI
 Formular:

Anexa nr. 1.90
 la HCLS2 nr. /

CONTUL DE EXECUȚIE AL BUGETULUI LOCAL AL SECTORULUI 2
 PE TITLURI DE CHELTUIELI, ARTICOLE ȘI ALINEATE, PE ANUL 2018
 LA 31.12.2018

CAPITOL: 49.02
 SUBCAPITOL:
 PARAGRAF:
 TOTAL BUGET LOCAL - DIRECTIA GENERALA DE ADMINISTRARE A PATRIMONIULUI IMOBILIAR (CAP. 51.02, 65.02, 66.02)

ANEXA 7

DENUMIREA INDICATORILOR	Cod indicator	Credite bugetare		Plăți efectuate
		Prevederi anuale inițiale	Prevederi anuale finale	
TOTAL CHELTUIELI (SECȚIUNEA DE FUNCȚIONARE+SECȚIUNEA DE DEZVOLTARE)		147.983.000	171.529.000	159.120.816
SECȚIUNEA DE FUNCȚIONARE (cod 01+79+85)		124.290.000	136.764.000	126.905.379
CHELTUIELI CURENTE (cod 10+20+30+40+50+51SF+55SF+57+59)	01	124.290.000	136.764.000	127.036.127
TITLUL I CHELTUIELI DE PERSONAL (cod 10.01+10.02+10.03)	10	3.096.000	3.871.000	3.754.815
Cheltuieli salariale in bani (cod 10.01.01 la 10.01.17 +10.01.30)	10.01	2.915.000	3.454.000	3.385.769
Salarii de baza	10.01.01	2.520.000	3.083.000	3.041.854
Sporuri pentru conditii de munca	10.01.05	378.000	338.000	327.245
Indemnizatii platite unor persoane din afara unitatii	10.01.12	3.000	7.000	3.847
Alte drepturi salariale in bani	10.01.30	14.000	11.000	3.638
Cheltuieli salariale in natura (cod 10.02.01 la 10.02.06+10.02.30)	10.02	61.000	61.000	49.800
Vouchere de vacanță	10.02.06	61.000	61.000	49.800
Contributii (cod 10.03.01 la 10.03.08)	10.03	120.000	356.000	319.246
Contributii de asigurari sociale de stat	10.03.01	32.000	191.000	185.962
Contributii de asigurări de somaj	10.03.02	2.000	17.000	4.723
Contributii de asigurari sociale de sanatate	10.03.03	12.000	63.000	57.690
Contributii de asigurari pentru accidente de munca si boli profesionale	10.03.04	1.000	9.000	1.772
Contributii pentru concedii si indemnizatii	10.03.06	3.000	8.000	3.548

VIZAT
 spre neschimbare,
 SECRETAR,

DENUMIREA INDICATORILOR	Cod indicator	Credite bugetare		Plăți efectuate
		Prevederi anuale inițiale	Prevederi anuale finale	
Cobtributia asiguratorie pentru munca	10.03.07	70.000	68.000	65.551
TITLUL II BUNURI SI SERVICII (cod 20.01 la 20.06+20.09 la 20.16+20.18 la 20.25+20.27+20.30)	20	79.578.000	90.044.000	81.902.642
Bunuri si servicii (cod 20.01.01 la 20.01.09+20.01.30)	20.01	58.777.000	62.086.000	55.564.890
Furnituri de birou	20.01.01	1.090.000	1.085.000	1.032.578
Materiale pentru curatenie	20.01.02	1.819.000	1.801.000	1.719.363
Încalzit, iluminat si forta motrica	20.01.03	14.533.000	15.110.000	13.342.843
Apa, canal si salubritate	20.01.04	2.882.000	2.792.000	2.369.228
Carburanti si lubrifianti	20.01.05	199.000	45.000	20.300
Piese de schimb	20.01.06	45.000	15.000	11.168
Posta, telecomunicatii, radio, tv, internet	20.01.08	1.786.000	1.626.000	1.417.569
Materiale si prestari de servicii cu caracter functional	20.01.09	1.904.000	1.840.000	1.691.969
Alte bunuri si servicii pentru întretinere si functionare	20.01.30	34.519.000	37.772.000	33.959.872
Reparatii curente	20.02	11.230.000	11.000.000	10.976.255
Hrana (cod 20.03.01+20.03.02)	20.03	2.287.000	2.101.000	1.858.312
Hrana pentru oameni	20.03.01	2.287.000	2.101.000	1.858.312
Medicamente si materiale sanitare (cod 20.04.01 la 20.04.04)	20.04	98.000	75.000	69.450
Medicamente	20.04.01	69.000	49.000	46.977
Materiale sanitare	20.04.02	29.000	26.000	22.474
Bunuri de natura obiectelor de inventar (cod 20.05.01+20.05.03+20.05.30)	20.05	4.725.000	12.655.000	11.684.047
Uniforme si echipament	20.05.01	175.000	153.000	133.121
Lenjerie si accesorii de pat	20.05.03	300.000	469.000	463.214
Alte obiecte de inventar	20.05.30	4.250.000	12.033.000	11.087.712
Deplasari, detasari, transferari (cod 20.06.01+20.06.02)	20.06	471.000	328.000	252.769
Deplasari interne, detașări, transferări	20.06.01	468.000	214.000	141.412
Deplasari în străinătate	20.06.02	3.000	114.000	111.357
Carti, publicatii si materiale documentare	20.11	125.000	137.000	115.232
Pregatire profesionala	20.13	320.000	244.000	188.719
Protectia muncii	20.14	1.525.000	1.398.000	1.184.637
Alte cheltuieli (cod 20.30.01 la 20.30.04+20.30.06+20.30.07+20.30.09+20.30.30)	20.30	20.000	20.000	8.331
Alte cheltuieli cu bunuri si servicii	20.30.30	20.000	20.000	8.331
TITLUL VI TRANSFERURI INTRE UNITATI ALE ADMINISTRATIEI PUBLICE (cod 51.01)	51 SF	0	1.900.000	1.745.935

VIZAT
spre neschimbare,
SECRETAR,

DENUMIREA INDICATORILOR	Cod indicator	Credite bugetare		Plăți efectuate
		Prevederi anuale inițiale	Prevederi anuale finale	
Transferuri curente (cod 51.01.01+51.01.03+51.01.05+51.01.14+51.01.15+51.01.24+51.01.26+51.01.31+51.01.39 + 51.01.46+51.01.49+51.01.60+51.01.61+51.01.64)	51.01	0	1.900.000	1.745.935
Transferuri din bugetele locale pentru finanțarea cheltuielilor curente din domeniul sănătății	51.01.46	0	1.900.000	1.745.935
TITLUL VII ALTE TRANSFERURI (cod 55.01+ 55.02)	55 SF	2.706.000	2.706.000	2.350.145
A. Transferuri interne (cod 55.01.18+55.01.63+55.01.65)	55.01	2.706.000	2.706.000	2.350.145
Finanțarea învățământului particular sau confesional acreditat	55.01.63	2.706.000	2.706.000	2.350.145
TITLUL IX ASISTENTA SOCIALA (cod 57.02)	57	2.092.000	1.855.000	1.561.313
Ajutoare sociale (cod 57.02.01 la 57.02.05)	57.02	2.092.000	1.855.000	1.561.313
Ajutoare sociale in numerar	57.02.01	1.902.000	1.678.000	1.402.003
Ajutoare sociale in natura	57.02.02	184.000	171.000	157.510
Tichete de cresa si tichete sociale pentru grădiniță	57.02.03	6.000	6.000	1.800
TITLUL XI ALTE CHELTUIELI (cod 59.01 + 59.02 + 59.08 +59.11 +59.12 +59.15 +59.17 +59.20+59.22 +59.25 +59.30+59.35+59.40)	59	36.818.000	36.388.000	35.721.277
Burse	59.01	35.000.000	35.689.000	35.330.304
Despăgubiri civile	59.17	10.000	28.000	24.956
Sume aferente persoanelor cu handicap neincadrate	59.40	1.808.000	671.000	366.016
TITLUL XIX PLATI EFECTUATE IN ANII PRECEDENTI SI RECUPERATE IN ANUL CURENT(85.01)	85	0	0	-130.748
Plati efectuate in anii precedenti si recuperate in anul curent (cod 85.01.01)	85.01	0	0	-130.748
Plati efectuate in anii precedenti si recuperate in anul curent în secțiunea de funcționare a bugetului local	85.01.01	0	0	-130.748
SECȚIUNEA DE DEZVOLTARE (cod 51+55+56+58+70+79+85)		23.693.000	34.765.000	32.215.437
TITLUL VI TRANSFERURI INTRE UNITATI ALE ADMINISTRATIEI PUBLICE (cod 51.02)	51	6.000.000	6.217.000	5.839.297
Transferuri de capital (cod51.02.12+51.02.28+51.02.29+51.02.46+51.02.47)	51.02	6.000.000	6.217.000	5.839.297
Transferuri din bugetele locale pentru finanțarea cheltuielilor de capital din domeniul sănătății	51.02.28	6.000.000	6.217.000	5.839.297
TITLUL X Proiecte cu finanțare din fonduri externe nerambursabile aferente cadrului financiar 2014-2020 (cod 58.01 la 58.05+58.11+58.12+58.15+58.16+58.30 la 58.33)	58	1.000.000	686.000	323.628
Programe din Fondul European de Dezvoltare Regională (FEDR) (58.01.01 la 58.01.03)	58.01	0	27.000	0
Finanțarea națională	58.01.01	0	1.000	0
Cheltuieli neeligibile	58.01.03	0	26.000	0
Programe din Fondul Social European (FSE) (58.02.01 la 58.02.03)	58.02	1.000.000	659.000	323.628
Finanțarea națională	58.02.01	20.000	49.000	0
Finanțare externă nerambursabilă	58.02.02	980.000	610.000	323.628
CHELTUIELI DE CAPITAL (cod 71+72+75)	70	16.693.000	27.862.000	26.052.512

VIZAT
spre neschimbare,
SECRETAR,

DENUMIREA INDICATORILOR	Cod indicator	Credite bugetare		Plăți efectuate
		Prevederi anuale inițiale	Prevederi anuale finale	
TITLUL XIII ACTIVE NEFINANCIARE (cod 71.01 + 71.03)	71	16.693.000	27.862.000	26.052.512
Active fixe (cod 71.01.01 la 71.01.03+71.01.30)	71.01	16.693.000	27.862.000	26.052.512
Mobilier, aparatură birotică și alte active corporale	71.01.03	269.000	706.000	581.025
Alte active fixe	71.01.30	16.424.000	27.029.000	25.349.482

ORDONATOR PRINCIPAL DE CREDITE

PRIMAR
TOADER MUGUR MIHAI



DIRECTOR EXECUTIV,
AMARIȚEI FLORENTINA

ȘEF SERVICIU
BUGET LOCAL - CFP,
MITRESCU ANGELA

VIZAT
spre neschimbare,
SECRETAR,

CONTUL DE EXECUȚIE AL BUGETULUI LOCAL AL SECTORULUI 2
PE TITLURI DE CHELTUIELI, ARTICOLE ȘI ALINEATE, PE ANUL 2018
LA 31.12.2018

CAPITOL: 49.02

SUBCAPITOL:

PARAGRAF:

TOTAL BUGET LOCAL - DIRECTIA GENERALA DE ASISTENTA SOCIALA SI PROTECTIA COPILULUI (CAP. 68.02)

ANEXA 7

DENUMIREA INDICATORILOR	Cod indicator	Credite bugetare		Plăți efectuate
		Prevederi anuale inițiale	Prevederi anuale finale	
TOTAL CHELTUIELI (SECTIUNEA DE FUNCȚIONARE+SECȚIUNEA DE DEZVOLTARE)		252.896.000	239.711.000	218.591.409
SECȚIUNEA DE FUNCȚIONARE (cod 01+79+85)		246.124.000	228.787.000	217.540.882
CHELTUIELI CURENTE (cod 10+20+30+40+50+51SF+55SF+57+59)	01	246.124.000	228.787.000	217.744.424
TITLUL I CHELTUIELI DE PERSONAL (cod 10.01+10.02+10.03)	10	86.494.000	84.779.000	82.908.257
Cheltuieli salariale in bani (cod 10.01.01 la 10.01.17 +10.01.30)	10.01	81.060.000	79.836.000	78.161.709
Salarii de baza	10.01.01	73.555.000	66.138.000	65.368.731
Sporuri pentru conditii de munca	10.01.05	6.562.000	11.769.000	11.255.088
Indemnizatii platite unor persoane din afara unitatii	10.01.12	118.000	218.000	206.276
Alte drepturi salariale in bani	10.01.30	825.000	1.711.000	1.331.614
Cheltuieli salariale in natura (cod 10.02.01 la 10.02.06+10.02.30)	10.02	2.581.000	2.097.000	2.075.350
Vouchere de vacanță	10.02.06	2.581.000	2.097.000	2.075.350
Contributii (cod 10.03.01 la 10.03.08)	10.03	2.853.000	2.846.000	2.671.198
Contributii de asigurari sociale de stat	10.03.01	733.000	734.000	727.729
Contributii de asigurări de somaj	10.03.02	29.000	28.000	21.622
Contributii de asigurari sociale de sanatate	10.03.03	246.000	246.000	239.040
Contributii de asigurari pentru accidente de munca si boli profesionale	10.03.04	16.000	16.000	7.357
Contributii pentru concedii si indemnizatii	10.03.06	45.000	45.000	39.070

VIZAT
spre neschimbare,
SECRETAR,

DENUMIREA INDICATORILOR	Cod indicator	Credite bugetare		Plăți efectuate
		Prevederi anuale inițiale	Prevederi anuale finale	
Cobtributia asiguratorie pentru munca	10.03.07	1.784.000	1.777.000	1.636.380
TITLUL II BUNURI SI SERVICII (cod 20.01 la 20.06+20.09 la 20.16+20.18 la 20.25+20.27+20.30)	20	37.441.000	26.194.000	18.864.480
Bunuri si servicii (cod 20.01.01 la 20.01.09+20.01.30)	20.01	21.758.000	15.295.000	11.964.705
Furnituri de birou	20.01.01	643.000	459.000	422.394
Materiale pentru curatenie	20.01.02	532.000	358.000	330.370
Încalzit, iluminat si forta motrica	20.01.03	2.039.000	2.039.000	1.803.990
Apa, canal si salubritate	20.01.04	442.000	442.000	331.202
Carburanti si lubrifianti	20.01.05	200.000	200.000	133.762
Piese de schimb	20.01.06	15.000	54.000	14.625
Posta, telecomunicatii, radio, tv, internet	20.01.08	514.000	540.000	517.990
Materiale si prestari de servicii cu caracter functional	20.01.09	141.000	757.000	545.246
Alte bunuri si servicii pentru întretinere si functionare	20.01.30	17.232.000	10.446.000	7.865.127
Reparatii curente	20.02	3.548.000	1.340.000	448.170
Hrana (cod 20.03.01+20.03.02)	20.03	6.100.000	4.750.000	3.737.197
Hrana pentru oameni	20.03.01	6.100.000	4.750.000	3.737.197
Medicamente si materiale sanitare (cod 20.04.01 la 20.04.04)	20.04	864.000	681.000	572.033
Medicamente	20.04.01	345.000	396.000	324.623
Materiale sanitare	20.04.02	56.000	77.000	50.900
Dezinfectanti	20.04.04	463.000	208.000	196.509
Bunuri de natura obiectelor de inventar (cod 20.05.01+20.05.03+20.05.30)	20.05	3.856.000	2.910.000	1.288.442
Uniforme si echipament	20.05.01	1.783.000	1.053.000	713.430
Lenjerie si accesorii de pat	20.05.03	362.000	396.000	94.761
Alte obiecte de inventar	20.05.30	1.711.000	1.461.000	480.251
Deplasari, detasari, transferari (cod 20.06.01+20.06.02)	20.06	64.000	64.000	6.673
Deplasari interne, detașări, transferări	20.06.01	59.000	59.000	6.673
Deplasari în străinătate	20.06.02	5.000	5.000	0
Carti, publicatii si materiale documentare	20.11	17.000	100.000	73.329
Pregatire profesionala	20.13	262.000	285.000	125.627
Protectia muncii	20.14	176.000	176.000	156.359
Alte cheltuieli (cod 20.30.01 la 20.30.04+20.30.06+20.30.07+20.30.09+20.30.30)	20.30	796.000	593.000	491.947
Alte cheltuieli cu bunuri si servicii	20.30.30	796.000	593.000	491.947
TITLUL IX ASISTENTA SOCIALA (cod 57.02)	57	121.737.000	116.906.000	115.081.097

VIZAT
spre neschimbare,
SECRETAR,

DENUMIREA INDICATORILOR	Cod indicator	Credite bugetare		Plăți efectuate
		Prevederi anuale inițiale	Prevederi anuale finale	
Ajutoare sociale (cod 57.02.01 la 57.02.05)	57.02	121.737.000	116.906.000	115.081.097
Ajutoare sociale in numerar	57.02.01	115.548.000	111.718.000	110.399.253
Ajutoare sociale in natura	57.02.02	6.189.000	5.188.000	4.681.844
TITLUL XI ALTE CHELTUIELI (cod 59.01 + 59.02 + 59.08 +59.11 +59.12 +59.15 +59.17 +59.20+59.22 +59.25 +59.30+59.35+59.40)	59	452.000	908.000	890.589
Despăgubiri civile	59.17	30.000	466.000	456.232
Sume aferente persoanelor cu handicap neincadrate	59.40	422.000	442.000	434.357
TITLUL XIX PLATI EFECTUATE IN ANII PRECEDENTI SI RECUPERATE IN ANUL CURENT(85.01)	85	0	0	-203.541
Plati efectuate in anii precedenti si recuperate in anul curent (cod 85.01.01)	85.01	0	0	-203.541
Plati efectuate in anii precedenti si recuperate in anul curent în secțiunea de funcționare a bugetului local	85.01.01	0	0	-203.541
SECȚIUNEA DE DEZVOLTARE (cod 51+55+56+58+70+79+85)		6.772.000	10.924.000	1.050.527
CHELTUIELI DE CAPITAL (cod 71+72+75)	70	6.772.000	1.082.000	1.050.527
TITLUL XIII ACTIVE NEFINANCIARE (cod 71.01 + 71.03)	71	6.772.000	1.082.000	1.050.527
Active fixe (cod 71.01.01 la 71.01.03+71.01.30)	71.01	6.319.000	1.082.000	1.050.527
Construcții	71.01.01	2.129.000	302.000	294.238
Mașini, echipamente si mijloace de transport	71.01.02	2.582.000	584.000	574.263
Mobilier, aparatură birotică și alte active corporale	71.01.03	454.000	23.000	15.532
Alte active fixe	71.01.30	1.154.000	173.000	166.494
Reparații capitale aferente activelor fixe	71.03	453.000	0	0

ORDONATOR PRINCIPAL DE CREDITE



DIRECTOR EXECUTIV,
AMARIȚEI FLORENTINA

ȘEF SERVICIU
BUGET LOCAL - CFP,
MITREȘCU ANGELA

VIZAT
spre neschimbare,
SECRETAR,

CONTUL DE EXECUȚIE AL BUGETULUI LOCAL AL SECTORULUI 2
PE TITLURI DE CHELTUIELI, ARTICOLE ȘI ALINEATE, PE ANUL 2018
LA 31.12.2018

CAPITOL: 49.02
SUBCAPITOL:
PARAGRAF:
TOTAL BUGET LOCAL - ADMINISTRATIA DOMENIULUI PUBLIC SECTOR 2 (CAP. 67.02, 84.02)

ANEXA 7

DENUMIREA INDICATORILOR	Cod indicator	Credite bugetare		lei
		Prevederi anuale inițiale	Prevederi anuale finale	Plăți efectuate
TOTAL CHELTUIELI (SECȚIUNEA DE FUNCȚIONARE+SECȚIUNEA DE DEZVOLTARE)		127.841.000	120.162.000	104.600.450
SECȚIUNEA DE FUNCȚIONARE (cod 01+79+85)		127.841.000	120.162.000	104.600.450
CHELTUIELI CURENTE (cod 10+20+30+40+50+51SF+55SF+57+59)	01	127.841.000	120.162.000	104.600.450
TITLUL VI TRANSFERURI INTRE UNITATI ALE ADMINISTRATIEI PUBLICE (cod 51.01)	51 SF	127.841.000	120.162.000	104.600.450
Transferuri curente (cod 51.01.01+51.01.03+51.01.05+51.01.14+51.01.15+51.01.24+51.01.26+51.01.31+51.01.39 + 51.01.46+51.01.49+51.01.60+51.01.61+51.01.64)	51.01	127.841.000	120.162.000	104.600.450
Transferuri catre institutii publice	51.01.01	127.841.000	120.162.000	104.600.450

ORDONATOR PRINCIPAL DE CREDITE

PRIMAR,
TOADER MUGUR MIHAI



DIRECTOR EXECUTIV,
AMARIȚEI FLORENTINA

ȘEF SERVICIU
BUGET LOCAL - CFP,
MITRESCU ANGELA

VIZAT
spre neschimbare,
SECRETAR,

SECTORUL 2 AL MUNICIPIULUI BUCUREȘTI
 Consiliul Local al Sectorului 2 București
 Formular: 11/03

VIZAT
 spre neschimbare,
 SECRETAR,

Anexa nr. 2
 la HCLS2 nr. /

**CONTUL DE EXECUTIE
 AL BUGETULUI CREDITELOR EXTERNE
 LA 31.12.2018**

ANEXA 7

LEI

DENUMIREA INDICATORILOR	Cod indicator	Credite bugetare		Încasări/ plăți efectuate la 31.12.2018
		Prevederi anuale inițiale	Prevederi anuale finale	
TOTAL VENITURI (cod 00.02+00.15+00.16+00.17+45.10+48.10)	00.01	74.915.000	74.955.000	45.688.639
III. OPERAȚIUNI FINANCIARE (cod 41.06)	00.16	74.915.000	74.955.000	45.688.639
Alte operațiuni financiare (cod 41.06.03)	41.06	74.915.000	74.955.000	45.688.639
Sume aferente creditelor externe (cod 41.06.03.01+41.06.03.02)	41.06.03	74.915.000	74.955.000	45.688.639
Sume aferente creditelor externe	41.06.03.01	74.915.000	74.955.000	45.688.639
TOTAL CHELTUIELI (cod 69.06)	49.06	74.915.000	64.343.000	40.561.434
SECȚIUNEA DE DEZVOLTARE (cod 51+55+56+58+70+79+85)		74.915.000	64.343.000	40.561.434
CHELTUIELI DE CAPITAL (cod 71+72+75)	70	74.915.000	64.343.000	40.561.434
TITLUL XIII ACTIVE NEFINANCIARE (cod 71.01 + 71.03)	71	74.915.000	64.343.000	40.561.434
Reparații capitale aferente activelor fixe	71.03	74.915.000	64.343.000	40.561.434
Partea a IV-a SERVICII SI DEZVOLTARE PUBLICA, LOCUINTE, MEDIU SI APE (cod 70.06)	69.06	74.915.000	64.343.000	40.561.434
LOCUINTE, SERVICII SI DEZVOLTARE PUBLICA (cod 70.06.03)	70.06	74.915.000	64.343.000	40.561.434
SECȚIUNEA DE DEZVOLTARE (cod 51+55+56+58+70+79+85)		74.915.000	64.343.000	40.561.434
CHELTUIELI DE CAPITAL (cod 71+72+75)	70	74.915.000	64.343.000	40.561.434
TITLUL XIII ACTIVE NEFINANCIARE (cod 71.01 + 71.03)	71	74.915.000	64.343.000	40.561.434
Reparații capitale aferente activelor fixe	71.03	74.915.000	64.343.000	40.561.434
Din total capitol:				
Locuinte (cod 70.06.03.01)	70.06.03	74.915.000	64.343.000	40.561.434
Dezvoltarea sistemului de locuinte	70.06.03.01	74.915.000	64.343.000	40.561.434
PARTEA a- VII-a REZERVE, EXCEDENT / DEFICIT (cod 99.06)	96.06	0	10.612.000	5.127.205
EXCEDENT*	98.06	0	10.612.000	5.127.205

DENUMIREA INDICATORILOR	Cod indicator	Credite bugetare		Încasări/ plăți efectuate la 31.12.2018
		Prevederi anuale inițiale	Prevederi anuale finale	
EXECUTIA BUGETULUI CREDITULUI EXTERN PE <u>SECȚIUNI</u> DETALIAT LA VENITURI PE CAPITOLE ȘI SUBCAPITOLE ȘI LA CHELTUIELI PE CAPITOLE, SUBCAPITOLE, PARAGRAFE ȘI TITLURI PE ANUL 2018				
VENITURILE SECȚIUNII DE DEZVOLTARE (cod 00.02+ 00.15+00.16+ 00.17+45.10+48.10) - TOTAL	00.01 SD	74.915.000	74.955.000	45.688.639
III. OPERAȚIUNI FINANCIARE (cod 41.06)	00.16	74.915.000	74.955.000	45.688.639
Alte operațiuni financiare (cod 41.06.03)	41.06	74.915.000	74.955.000	45.688.639
Sume aferente creditelor externe (cod41.06.03.01)	41.06.03	74.915.000	74.955.000	45.688.639
Sume aferente creditelor externe	41.06.03.01	74.915.000	74.955.000	45.688.639
CHELTUIELILE SECȚIUNII DE DEZVOLTARE (cod 69.06)	49.06	74.915.000	64.343.000	40.561.434
SECȚIUNEA DE DEZVOLTARE (cod 51+55+56+58+70+79+85)		74.915.000	64.343.000	40.561.434
CHELTUIELI DE CAPITAL (cod 71+72+75)	70	74.915.000	64.343.000	40.561.434
TITLUL XIII ACTIVE NEFINANCIARE (cod 71.01 + 71.03)	71	74.915.000	64.343.000	40.561.434
Reparații capitale aferente activelor fixe	71.03	74.915.000	64.343.000	40.561.434
Partea a IV-a SERVICII SI DEZVOLTARE PUBLICA, LOCUINTE, MEDIU SI APE (cod 70.06)	69.06	74.915.000	64.343.000	40.561.434
LOCUINTE, SERVICII SI DEZVOLTARE PUBLICA (cod 70.06.03)	70.06	74.915.000	64.343.000	40.561.434
SECȚIUNEA DE DEZVOLTARE (cod 51+55+56+58+70+79+85)		74.915.000	64.343.000	40.561.434
CHELTUIELI DE CAPITAL (cod 71+72+75)	70	74.915.000	64.343.000	40.561.434
TITLUL XIII ACTIVE NEFINANCIARE (cod 71.01 + 71.03)	71	74.915.000	64.343.000	40.561.434
Reparații capitale aferente activelor fixe	71.03	74.915.000	64.343.000	40.561.434
Din total capitol:				
Locuinte (cod 70.06.03.01)	70.06.03	74.915.000	64.343.000	40.561.434
Dezvoltarea sistemului de locuinte	70.06.03.01	74.915.000	64.343.000	40.561.434
PARTEA a- VII-a REZERVE, EXCEDENT / DEFICIT (cod 99.06)	96.06	0	10.612.000	5.127.205
EXCEDENT*	98.06	0	10.612.000	5.127.205

ORDONATOR PRINCIPAL DE CREDITE

VIZAT
spre neschimbare,
SECRETAR,

PRIMAR,
TOADER MUGUR MIHAI



DIRECTOR EXECUTIV,
AMARIȚEI FLORENTINA

ȘEF SERVICIU
BUGET LOCAL - CFP,
MITRESCU ANGELA

BUCUREȘTI
SECTORUL 2 AL MUNICIPIULUI BUCUREȘTI

Formular:

Anexa nr. 2.1
la HCLS2 nr. /

CONTUL DE EXECUȚIE AL BUGETULUI CREDITULUI EXTERN AL SECTORULUI 2
PE TITLURI DE CHELTUIELI, ARTICOLE ȘI ALINEATE, PE ANUL 2018
LA 31.12.2018

CAPITOL:49.06
SUBCAPITOL:
PARAGRAF:
TOTALUL BUGETULUI CREDITULUI EXTERN (CAP. 50.06, 59.06, 63.06, 69.06, 79.06)

VIZAT
spre neschimbare,
SECRETAR,

ANEXA 7

lei

DENUMIREA INDICATORILOR	Cod indicator	Credite bugetare		Incasari / Plăți efectuate
		Prevederi anuale inițiale	Prevederi anuale finale	
TOTAL VENITURI (SECTIUNEA FUNCTIONARE+ SECTIUNEA DEZVOLTARE)		74.915.000	74.955.000	45.688.639
PARTEA a- VII-a REZERVE, EXCEDENT / DEFICIT (cod 99.06)	96.06	0	10.612.000	5.127.205
EXCEDENT*	98.06	0	10.612.000	5.127.205
VENITURILE SECȚIUNII DE DEZVOLTARE (cod 00.02+ 00.15+00.16+ 00.17+45.10+48.10) - TOTAL	00.01 SD	74.915.000	74.955.000	45.688.639
III. OPERAȚIUNI FINANCIARE (cod 41.06)	00.16	74.915.000	74.955.000	45.688.639
Alte operațiuni financiare (cod 41.06.03)	41.06	74.915.000	74.955.000	45.688.639
Sume aferente creditelor externe (cod41.06.03.01)	41.06.03	74.915.000	74.955.000	45.688.639
Sume aferente creditelor externe	41.06.03.01	74.915.000	74.955.000	45.688.639
TOTAL CHELTUIELI (SECTIUNEA DE FUNCȚIONARE+SECTIUNEA DE DEZVOLTARE)		74.915.000	64.343.000	40.561.434
SECȚIUNEA DE DEZVOLTARE (cod 51+55+56+58+70+79+85)		74.915.000	64.343.000	40.561.434

DENUMIREA INDICATORILOR	Cod indicator	Credite bugetare		Incasari / Plăți efectuate
		Prevederi anuale inițiale	Prevederi anuale finale	
CHELTUIELI DE CAPITAL (cod 71+72+75)	70	74.915.000	64.343.000	40.561.434
TITLUL XIII ACTIVE NEFINANCIARE (cod 71.01 + 71.03)	71	74.915.000	64.343.000	40.561.434
Reparații capitale aferente activelor fixe	71.03	74.915.000	64.343.000	40.561.434
PARTEA a- VII-a REZERVE, EXCEDENT / DEFICIT (cod 99.06)	96.06	0	10.612.000	5.127.205
EXCEDENT*	98.06	0	10.612.000	5.127.205

ORDONATOR PRINCIPAL DE CREDITE

PRIMAR,
TOADER MUGUR MIHAI



DIRECTOR EXECUTIV,
AMARIȚEI FLORENTINA

ȘEF SERVICIU
BUGET LOCAL - CFP,
MITRESCU ANGELA

VIZAT
spre neschimbare,
SECRETAR,

BUCUREȘTI
SECTORUL 2 AL MUNICIPIULUI BUCUREȘTI

Formular:

Anexa nr. 2.2
la HCLS2 nr. /

CONTUL DE EXECUȚIE AL BUGETULUI CREDITULUI EXTERN AL SECTORULUI 2
PE TITLURI DE CHELTUIELI, ARTICOLE ȘI ALINEATE, PE ANUL 2018
LA 31.12.2018

CAPITOL:69.06
SUBCAPITOL:
PARAGRAF:
SERVICII SI DEZVOLTARE PUBLICA, LOCUINTE, MEDIU SI APE (CAP. 70.06, 74.06)

VIZAT
spre neschimbare,
SECRETAR,

ANEXA 7

DENUMIREA INDICATORILOR	Cod indicator	Credite bugetare		lei Incasaeri / Plăți efectuate
		Prevederi anuale inițiale	Prevederi anuale finale	
TOTAL VENITURI (SECTIUNEA FUNCTIONARE+ SECTIUNEA DEZVOLTARE)		74.915.000	74.955.000	45.688.639
PARTEA a- VII-a REZERVE, EXCEDENT / DEFICIT (cod 99.06)	96.06	0	10.612.000	5.127.205
EXCEDENT*	98.06	0	10.612.000	5.127.205
VENITURILE SECȚIUNII DE DEZVOLTARE (cod 00.02+ 00.15+00.16+ 00.17+45.10+48.10) - TOTAL	00.01 SD	74.915.000	74.955.000	45.688.639
III. OPERAȚIUNI FINANCIARE (cod 41.06)	00.16	74.915.000	74.955.000	45.688.639
Alte operațiuni financiare (cod 41.06.03)	41.06	74.915.000	74.955.000	45.688.639
Sume aferente creditelor externe (cod41.06.03.01)	41.06.03	74.915.000	74.955.000	45.688.639
Sume aferente creditelor externe	41.06.03.01	74.915.000	74.955.000	45.688.639
TOTAL CHELTUIELI (SECTIUNEA DE FUNCȚIONARE+SECȚIUNEA DE DEZVOLTARE)		74.915.000	64.343.000	40.561.434
SECȚIUNEA DE DEZVOLTARE (cod 51+55+56+58+70+79+85)		74.915.000	64.343.000	40.561.434
CHELTUIELI DE CAPITAL (cod 71+72+75)	70	74.915.000	64.343.000	40.561.434

DENUMIREA INDICATORILOR	Cod indicator	Credite bugetare		Incasari / Plăți efectuate
		Prevederi anuale inițiale	Prevederi anuale finale	
TITLUL XIII ACTIVE NEFINANCIARE (cod 71.01 + 71.03)	71	74.915.000	64.343.000	40.561.434
Reparații capitale aferente activelor fixe	71.03	74.915.000	64.343.000	40.561.434
PARTEA a- VII-a REZERVE, EXCEDENT / DEFICIT (cod 99.06)	96.06	0	10.612.000	5.127.205
EXCEDENT*	98.06	0	10.612.000	5.127.205

ORDONATOR PRINCIPAL DE CREDITE

ROMANIA
PRIMAR,
TOADER MUGUR MIHAI
 PRIMAR
 COMUNA BUCUREȘTI
 MUNICIPIUL BUCUREȘTI

DIRECTOR EXECUTIV,
 AMARITEI FLORENTINA



ȘEF SERVICIU
 BUGET LOCAL - CFP,
 MITRESCU ANGELA



VIZAT
 spre neschimbare,
 SECRETAR,

BUCUREȘTI
SECTORUL 2 AL MUNICIPIULUI BUCUREȘTI

Formular:

Anexa nr. 2.3
la HCLS2 nr. /

CONTUL DE EXECUȚIE AL BUGETULUI CREDITULUI EXTERN AL SECTORULUI 2
PE TITLURI DE CHELTUIELI, ARTICOLE ȘI ALINEATE, PE ANUL 2018
LA 31.12.2018

CAPITOL:70.06
SUBCAPITOL:
PARAGRAF:
LOCUINTE, SERVICII SI DEZVOLTARE PUBLICA

VIZAT
spre neschimbare,
SECRETAR,

ANEXA 7

DENUMIREA INDICATORILOR	Cod indicator	Credite bugetare		Incasari / Plăți efectuate
		Prevederi anuale inițiale	Prevederi anuale finale	
TOTAL VENITURI (SECTIUNEA FUNCTIONARE+ SECTIUNEA DEZVOLTARE)		74.915.000	74.955.000	45.688.639
PARTEA a- VII-a REZERVE, EXCEDENT / DEFICIT (cod 99.06)	96.06	0	10.612.000	5.127.205
EXCEDENT*	98.06	0	10.612.000	5.127.205
VENITURILE SECȚIUNII DE DEZVOLTARE (cod 00.02+ 00.15+00.16+ 00.17+45.10+48.10) - TOTAL	00.01 SD	74.915.000	74.955.000	45.688.639
III. OPERAȚIUNI FINANCIARE (cod 41.06)	00.16	74.915.000	74.955.000	45.688.639
Alte operațiuni financiare (cod 41.06.03)	41.06	74.915.000	74.955.000	45.688.639
Sume aferente creditelor externe (cod41.06.03.01)	41.06.03	74.915.000	74.955.000	45.688.639
Sume aferente creditelor externe	41.06.03.01	74.915.000	74.955.000	45.688.639
TOTAL CHELTUIELI (SECTIUNEA DE FUNCȚIONARE+SECTIUNEA DE DEZVOLTARE)		74.915.000	64.343.000	40.561.434
SECȚIUNEA DE DEZVOLTARE (cod 51+55+56+58+70+79+85)		74.915.000	64.343.000	40.561.434

DENUMIREA INDICATORILOR	Cod indicator	Credite bugetare		Incasaeri / Plăți efectuate
		Prevederi anuale inițiale	Prevederi anuale finale	
CHELTUIELI DE CAPITAL (cod 71+72+75)	70	74.915.000	64.343.000	40.561.434
TITLUL XIII ACTIVE NEFINANCIARE (cod 71.01 + 71.03)	71	74.915.000	64.343.000	40.561.434
Reparații capitale aferente activelor fixe	71.03	74.915.000	64.343.000	40.561.434
PARTEA a- VII-a REZERVE, EXCEDENT / DEFICIT (cod 99.06)	96.06	0	10.612.000	5.127.205
EXCEDENT*	98.06	0	10.612.000	5.127.205

ORDONATOR PRINCIPAL DE CREDITE

PRIMAR,
TOADER MUGUR MIHAI



DIRECTOR EXECUTIV,
AMARIȚEI FLORENTINA

ȘEF SERVICIU
BUGET LOCAL - CFP,
MITRESCU ANGELA

VIZAT
spre neschimbare,
SECRETAR,

BUCUREȘTI
SECTORUL 2 AL MUNICIPIULUI BUCUREȘTI

Formular:

Anexa nr. 2.4
la HCLS2 nr. /

CONTUL DE EXECUȚIE AL BUGETULUI CREDITULUI EXTERN AL SECTORULUI 2
PE TITLURI DE CHELTUIELI, ARTICOLE ȘI ALINEATE, PE ANUL 2018
LA 31.12.2018

VIZAT
spre neschimbare,
SECRETAR,

CAPITOL: 70.06
SUBCAPITOL: 70.06.03
PARAGRAF:
LOCUINTE

ANEXA 7

lei

DENUMIREA INDICATORILOR	Cod indicator	Credite bugetare		Incasari / Plăți efectuate
		Prevederi anuale inițiale	Prevederi anuale finale	
TOTAL VENITURI (SECTIUNEA FUNCTIONARE+ SECTIUNEA DEZVOLTARE)		74.915.000	74.955.000	45.688.639
PARTEA a- VII-a REZERVE, EXCEDENT / DEFICIT (cod 99.06)	96.06	0	10.612.000	5.127.205
EXCEDENT*	98.06	0	10.612.000	5.127.205
VENITURILE SECȚIUNII DE DEZVOLTARE (cod 00.02+ 00.15+00.16+ 00.17+45.10+48.10) - TOTAL	00.01 SD	74.915.000	74.955.000	45.688.639
III. OPERAȚIUNI FINANCIARE (cod 41.06)	00.16	74.915.000	74.955.000	45.688.639
Alte operațiuni financiare (cod 41.06.03)	41.06	74.915.000	74.955.000	45.688.639
Sume aferente creditelor externe (cod41.06.03.01)	41.06.03	74.915.000	74.955.000	45.688.639
Sume aferente creditelor externe	41.06.03.01	74.915.000	74.955.000	45.688.639
TOTAL CHELTUIELI (SECTIUNEA DE FUNCȚIONARE+SECTIUNEA DE DEZVOLTARE)		74.915.000	64.343.000	40.561.434
SECȚIUNEA DE DEZVOLTARE (cod 51+55+56+58+70+79+85)		74.915.000	64.343.000	40.561.434
CHELTUIELI DE CAPITAL (cod 71+72+75)	70	74.915.000	64.343.000	40.561.434

DENUMIREA INDICATORILOR	Cod indicator	Credite bugetare		Incasari / Plăți efectuate
		Prevederi anuale inițiale	Prevederi anuale finale	
TITLUL XIII ACTIVE NEFINANCIARE (cod 71.01 + 71.03)	71	74.915.000	64.343.000	40.561.434
Reparații capitale aferente activelor fixe	71.03	74.915.000	64.343.000	40.561.434
PARTEA a- VII-a REZERVE, EXCEDENT / DEFICIT (cod 99.06)	96.06	0	10.612.000	5.127.205
EXCEDENT*	98.06	0	10.612.000	5.127.205

ORDONATOR PRINCIPAL DE CREDITE

ROMÂNIA
PRIMAR,
TOADER MUGUR MIHAI
 PRIMAR
 CĂMĂRĂȘI
 AJUTĂTORUL LOCAL AL MUNICIPIULUI BUCUREȘTI

DIRECTOR EXECUTIV,
 AMARIȚEI FLORENTINA

ȘEF SERVICIU
 BUGET LOCAL - CFP,
 MITRESCU ANGELA

VIZAT
 spre neschimbare,
 SECRETAR,

Formular:

**CONTUL DE EXECUȚIE AL BUGETULUI CREDITULUI EXTERN AL SECTORULUI 2
 PE TITLURI DE CHELTUIELI, ARTICOLE ȘI ALINEATE, PE ANUL 2018
 LA 31.12.2018**

VIZAT
 spre neschimbare,
SECRETAR,

CAPITOL: 70.06
 SUBCAPITOL: 70.06.03
 PARAGRAF: 70.06.03.01
 DEZVOLTAREA SISTEMULUI DE LOCUINTE - PRIMARIA SECTOR 2

ANEXA 7

lei

DENUMIREA INDICATORILOR	Cod indicator	Credite bugetare		Incasari / Plăți efectuate
		Prevederi anuale inițiale	Prevederi anuale finale	
TOTAL VENITURI (SECTIUNEA FUNCTIONARE+ SECTIUNEA DEZVOLTARE)		74.915.000	74.955.000	45.688.639
PARTEA a- VII-a REZERVE, EXCEDENT / DEFICIT (cod 99.06)	96.06	0	10.612.000	5.127.205
EXCEDENT*	98.06	0	10.612.000	5.127.205
VENITURILE SECȚIUNII DE DEZVOLTARE (cod 00.02+ 00.15+00.16+ 00.17+45.10+48.10) - TOTAL	00.01 SD	74.915.000	74.955.000	45.688.639
III. OPERAȚIUNI FINANCIARE (cod 41.06)	00.16	74.915.000	74.955.000	45.688.639
Alte operațiuni financiare (cod 41.06.03)	41.06	74.915.000	74.955.000	45.688.639
Sume aferente creditelor externe (cod41.06.03.01)	41.06.03	74.915.000	74.955.000	45.688.639
Sume aferente creditelor externe	41.06.03.01	74.915.000	74.955.000	45.688.639
TOTAL CHELTUIELI (SECTIUNEA DE FUNCȚIONARE+SECȚIUNEA DE DEZVOLTARE)		74.915.000	64.343.000	40.561.434
SECȚIUNEA DE DEZVOLTARE (cod 51+55+56+58+70+79+85)		74.915.000	64.343.000	40.561.434
CHELTUIELI DE CAPITAL (cod 71+72+75)	70	74.915.000	64.343.000	40.561.434
TITLUL XIII ACTIVE NEFINANCIARE (cod 71.01 + 71.03)	71	74.915.000	64.343.000	40.561.434

DENUMIREA INDICATORILOR	Cod indicator	Credite bugetare		Incasaeri / Plăți efectuate
		Prevederi anuale inițiale	Prevederi anuale finale	
Reparații capitale aferente activelor fixe	71.03	74.915.000	64.343.000	40.561.434
PARTEA a- VII-a REZERVE, EXCEDENT / DEFICIT (cod 99.06)	96.06	0	10.612.000	5.127.205
EXCEDENT*	98.06	0	10.612.000	5.127.205

ORDONATOR PRINCIPAL DE CREDITE



DIRECTOR EXECUTIV,
AMARIȚEI FLORENTINA

ȘEF SERVICIU
BUGET LOCAL - CFP,
MITRESCU ANGELA

VIZAT
spre neschimbare,
SECRETAR.

VIZAT
opre neschimbare,
SECRETAR,

CONTUL DE EXECUTIE
AL BUGETULUI FONDURILOR EXTERNE NERAMBURSABILE PE ANUL 2018
LA 31.12.2018

ANEXA 7

LEI

DENUMIREA INDICATORILOR	Cod indicator	Credite bugetare		Încasări/ plăți efectuate la 31.12.2018
		Prevederi anuale inițiale	Prevederi anuale finale	
VENITURI-SECȚIUNEA DE DEZVOLTARE (cod 00.02+00.16+00.17+45.08+48.08)	00.01	734.000	734.000	0
IV. SUBVENȚII (cod 44.08+00.18)	00.17	110.000	110.000	0
SUBVENȚII DE LA ALTE NIVELE ALE ADMINISTRATIEI PUBLICE (cod 42.08)	00.18	110.000	110.000	0
Subvenții de la bugetul de stat (cod 42.08.60+42.08.61+42.08.75)	42.08	110.000	110.000	0
Cofinanțare publică acordată în cadrul mecanismului SEE	42.08.60	110.000	110.000	0
Sume primite de la UE/alti donatori în contul platilor efectuate si prefinantari (cod	45.08	624.000	624.000	0
Mecanismul financiar SEE *) (cod 45.08.17.03)	45.08.17	624.000	624.000	0
Prefinanțare	45.08.17.03	624.000	624.000	0
CHELTUIELILE - SECȚIUNII DE DEZVOLTARE (cod 69.08)	49.06	734.000	734.000	0
SECȚIUNEA DE DEZVOLTARE (cod 51+55+56+58+70+79+85)		734.000	734.000	0
Titlul VIII Proiecte cu finanțare din Fonduri externe nerambursabile (FEN) postaderare (cod 56.01)	56	734.000	734.000	0
Mecanismul financiar SEE (56.17.01 la 56.17.03)	56.17	734.000	734.000	0
Finanțarea națională	56.17.01	112.000	112.000	0
Finanțarea externă nerambursabilă	56.17.02	622.000	622.000	0
Partea a III-a CHELTUIELI SOCIAL-CULTURALE (cod 65.08+66.08+67.10+68.08)	63.10	734.000	734.000	0
INVATAMANT (cod 65.08.03 la 65.08.05+65.08.07+65.08.11+65.08.50)	65.10	734.000	734.000	0
SECȚIUNEA DE DEZVOLTARE (cod 51+55+56+58+70+79+85)		734.000	734.000	0
Titlul VIII Proiecte cu finanțare din Fonduri externe nerambursabile (FEN) postaderare (cod 56.01)	56	734.000	734.000	0
Mecanismul financiar SEE (56.17.01 la 56.17.03)	56.17	734.000	734.000	0
Finanțarea națională	56.17.01	112.000	112.000	0
Finanțarea externă nerambursabilă	56.17.02	622.000	622.000	0
Din total capitol:				
Învățământ nedefinibil prin nivel (cod 65.10.07.04)	65.10.07	734.000	734.000	0
Învățământ special	65.10.07.04	734.000	734.000	0

ORDONATOR PRINCIPAL DE CREDITE
PRIMAR,
TOADER MUGUR MIHAI



DIRECTOR EXECUTIV,
AMARIȚEI FLORENTINA

ȘEF SERVICIU
BUGET LOCAL - CFP,
MITRESCU ANGELA

CONTUL DE EXECUȚIE AL BUGETULUI FONDURILOR EXTERNE NERAMBURSABILE AL SECTORULUI 2
PE TITLURI DE CHELTUIELI, ARTICOLE ȘI ALINEATE, PE ANUL 2018
LA 31.12.2018

CAPITOL:49.08
SUBCAPITOL:
PARAGRAF:
TOTAL BUGET FONDURI EXTERNE NERAMBURSABILE (CAP. 50.08, 59.08, 63.08, 69.08, 79.08)

VIZAT
spre neschimbare,
SECRETAR,

ANEXA 7

DENUMIREA INDICATORILOR	Cod indicator	Credite bugetare		lei
		Prevederi anuale inițiale	Prevederi anuale finale	Incasari / Plăți efectuate
VENITURI - SECȚIUNEA DE DEZVOLTARE (cod 00.02+00.16+00.17+45.08+48.08)	00.01	734.000	734.000	0
IV. SUBVENȚII (cod 44.08+00.18)	00.17	110.000	110.000	0
SUBVENȚII DE LA ALTE NIVELE ALE ADMINISTRATIEI PUBLICE (cod 42.08)	00.18	110.000	110.000	0
Subvenții de la bugetul de stat (cod 42.08.60+42.08.61+42.08.75)	42.08	110.000	110.000	0
Cofinanțare publică acordată în cadrul mecanismului SEE	42.08.60	110.000	110.000	0
Sume primite de la UE/alti donatori în contul platilor efectuate si prefinantari (cod 45.08.17+45.08.18+45.08.21+45.08.24)	45.08	624.000	624.000	0
Mecanismul financiar SEE *) (cod 45.08.17.03)	45.08.17	624.000	624.000	0
Prefinanțare	45.08.17.03	624.000	624.000	0
CHELTUIELI - SECȚIUNEA DE DEZVOLTARE (cod 51+55+56+58+70+79+85)		734.000	734.000	0
Titlul VIII Proiecte cu finanțare din Fonduri externe nerambursabile (FEN) postaderare (cod 56.01 la 56.05+cod 56.07 + 56.08 +56.11+ 56.15 la 56.18 +56.25+56.27+56.28+56.40)	56	734.000	734.000	0
Mecanismul financiar SEE (56.17.01 la 56.17.03)	56.17	734.000	734.000	0
Finanțarea națională	56.17.01	112.000	112.000	0
Finanțarea externă nerambursabila	56.17.02	622.000	622.000	0

ORDONATOR PRINCIPAL DE CREDITE
PRIMAR
TOADER MUGUR MIHAI

DIRECTOR EXECUTIV,
AMARIȚEI FLORENTINA

ȘEF SERVICIU
BUGET LOCAL - CFP,
MITRESCU ANGELA

Formular:

CONTUL DE EXECUȚIE AL BUGETULUI FONDURILOR EXTERNE NERAMBURSABILE AL SECTORULUI 2
PE TITLURI DE CHELTUIELI, ARTICOLE ȘI ALINEATE, PE ANUL 2018
LA 31.12.2018

VIZAT
spre neschimbare
SECRETAR,

CAPITOL:63.08
SUBCAPITOL:
PARAGRAF:
CHELTUIELI SOCIAL - CULTURALE (COD. 65.08, 66.08, 67.08, 68.08)

ANEXA 7

DENUMIREA INDICATORILOR	Cod indicator	Credite bugetare		Incasaeri / Plăți efectuate
		Prevederi anuale inițiale	Prevederi anuale finale	
VENITURI - SECȚIUNEA DE DEZVOLTARE (cod 00.02+00.16+00.17+45.08+48.08)	00.01	734.000	734.000	0
IV. SUBVENȚII (cod 44.08+00.18)	00.17	110.000	110.000	0
SUBVENȚII DE LA ALTE NIVELE ALE ADMINISTRATIEI PUBLICE (cod 42.08)	00.18	110.000	110.000	0
Subvenții de la bugetul de stat (cod 42.08.60+42.08.61+42.08.75)	42.08	110.000	110.000	0
Cofinanțare publică acordată în cadrul mecanismului SEE	42.08.60	110.000	110.000	0
Sume primite de la UE/alti donatori în contul platilor efectuate si prefinantari (cod 45.08.17+45.08.18+45.08.21+45.08.24)	45.08	624.000	624.000	0
Mecanismul financiar SEE *) (cod 45.08.17.03)	45.08.17	624.000	624.000	0
Prefinanțare	45.08.17.03	624.000	624.000	0
CHELTUIELI - SECȚIUNEA DE DEZVOLTARE (cod 51+55+56+58+70+79+85)		734.000	734.000	0
Titlul VIII Proiecte cu finanțare din Fonduri externe nerambursabile (FEN) postaderare (cod 56.01 la 56.05+cod 56.07 + 56.08 +56.11+ 56.15 la 56.18 +56.25+56.27+56.28+56.40)	56	734.000	734.000	0
Mecanismul financiar SEE (56.17.01 la 56.17.03)	56.17	734.000	734.000	0
Finanțarea națională	56.17.01	112.000	112.000	0
Finanțarea externă nerambursabila	56.17.02	622.000	622.000	0

ORDONATOR PRINCIPAL DE CREDITE
PRIMAR,
TOADER MUGUR MIHAI



DIRECTOR EXECUTIV,
AMARIȚEI FLORENTINA

ȘEF SERVICIU
BUGET LOCAL - CFP,
MITRESCU ANGELA

Formular:

CONTUL DE EXECUȚIE AL BUGETULUI FONDURILOR EXTERNE NERAMBURSABILE AL SECTORULUI 2
PE TITLURI DE CHELTUIELI, ARTICOLE ȘI ALINEATE, PE ANUL 2018
LA 31.12.2018

CAPITOL:65.08
SUBCAPITOL:
PARAGRAF:
INVATAMANT

VIZAT
opre ne schimbare,
SECRETAR,

ANEXA 7

DENUMIREA INDICATORILOR	Cod indicator	Credite bugetare		lei Incasaeri / Plăți efectuate
		Prevederi anuale inițiale	Prevederi anuale finale	
VENITURI - SECȚIUNEA DE DEZVOLTARE (cod 00.02+00.16+00.17+45.08+48.08)	00.01	734.000	734.000	0
IV. SUBVENȚII (cod 44.08+00.18)	00.17	110.000	110.000	0
SUBVENTII DE LA ALTE NIVELE ALE ADMINISTRATIEI PUBLICE (cod 42.08)	00.18	110.000	110.000	0
Subventii de la bugetul de stat (cod 42.08.60+42.08.61+42.08.75)	42.08	110.000	110.000	0
Cofinanțare publică acordată în cadrul mecanismului SEE	42.08.60	110.000	110.000	0
Sume primite de la UE/alti donatori în contul platilor efectuate si prefinantari (cod 45.08.17+45.08.18+45.08.21+45.08.24)	45.08	624.000	624.000	0
Mecanismul financiar SEE *) (cod 45.08.17.03)	45.08.17	624.000	624.000	0
Prefinanțare	45.08.17.03	624.000	624.000	0
CHELTUIELI - SECȚIUNEA DE DEZVOLTARE (cod 51+55+56+58+70+79+85)		734.000	734.000	0
Titlul VIII Proiecte cu finanțare din Fonduri externe nerambursabile (FEN) postaderare (cod 56.01 la 56.05+cod 56.07 + 56.08 +56.11+ 56.15 la 56.18 +56.25+56.27+56.28+56.40)	56	734.000	734.000	0
Mecanismul financiar SEE (56.17.01 la 56.17.03)	56.17	734.000	734.000	0
Finanțarea națională	56.17.01	112.000	112.000	0
Finanțarea externă nerambursabila	56.17.02	622.000	622.000	0

ORDONATOR PRINCIPAL DE CREDITE
PRIMAR,
TOADER MUGUR MIHAI



DIRECTOR EXECUTIV,
AMARIȚEI FLORENTINA

ȘEF SERVICIU
BUGET LOCAL - CFP,
MITRESCU ANGELA

Formular:

CONTUL DE EXECUȚIE AL BUGETULUI FONDURILOR EXTERNE NERAMBURSABILE AL SECTORULUI 2
PE TITLURI DE CHELTUIELI, ARTICOLE ȘI ALINEATE, PE ANUL 2018
LA 31.12.2018

CAPITOL: 65.08
SUBCAPITOL: 65.08.07
PARAGRAF:
INVATAMANT NEDEFINIT PRIN NIVEL

VIZAT
opre neschimbare,
SECRETAR,

ANEXA 7

DENUMIREA INDICATORILOR	Cod indicator	Credite bugetare		lei Incasaeri / Plăți efectuate
		Prevederi anuale inițiale	Prevederi anuale finale	
VENITURI - SECȚIUNEA DE DEZVOLTARE (cod 00.02+00.16+00.17+45.08+48.08)	00.01	734.000	734.000	0
IV. SUBVENȚII (cod 44.08+00.18)	00.17	110.000	110.000	0
SUBVENȚII DE LA ALTE NIVELE ALE ADMINISTRATIEI PUBLICE (cod 42.08)	00.18	110.000	110.000	0
Subvenții de la bugetul de stat (cod 42.08.60+42.08.61+42.08.75)	42.08	110.000	110.000	0
Cofinanțare publică acordată în cadrul mecanismului SEE	42.08.60	110.000	110.000	0
Sume primite de la UE/alti donatori în contul platilor efectuate si prefinantari (cod 45.08.17+45.08.18+45.08.21+45.08.24)	45.08	624.000	624.000	0
Mecanismul financiar SEE *) (cod 45.08.17.03)	45.08.17	624.000	624.000	0
Prefinanțare	45.08.17.03	624.000	624.000	0
CHELTUIELI - SECȚIUNEA DE DEZVOLTARE (cod 51+55+56+58+70+79+85)		734.000	734.000	0
Titlul VIII Proiecte cu finanțare din Fonduri externe nerambursabile (FEN) postaderare (cod 56.01 la 56.05+cod 56.07 + 56.08 +56.11+ 56.15 la 56.18 +56.25+56.27+56.28+56.40)	56	734.000	734.000	0
Mecanismul financiar SEE (56.17.01 la 56.17.03)	56.17	734.000	734.000	0
Finanțarea națională	56.17.01	112.000	112.000	0
Finanțarea externă nerambursabila	56.17.02	622.000	622.000	0

ORDONATOR PRINCIPAL DE CREDITE
PRIMAR,
TOADER MUGUR MIHAI



DIRECTOR EXECUTIV,
AMARIȚEI FLORENTINA

ȘEF SERVICIU
BUGET LOCAL - CFP,
MITRESCU ANGELA

Formular:

CONTUL DE EXECUȚIE AL BUGETULUI FONDURILOR EXTERNE NERAMBURSABILE AL SECTORULUI 2
PE TITLURI DE CHELTUIELI, ARTICOLE ȘI ALINEATE, PE ANUL 2018
LA 31.12.2018

VIZAT
spre neschimbare,
SECRETAR,

CAPITOL: 65.08
SUBCAPITOL: 65.08.07
PARAGRAF: 65.08.07.04
INVATAMANT SPECIAL - DGAPI - UNITATI INVATAMANT

ANEXA 7

DENUMIREA INDICATORILOR	Cod indicator	Credite bugetare		Incasari / Plăți efectuate
		Prevederi anuale inițiale	Prevederi anuale finale	
VENITURI - SECȚIUNEA DE DEZVOLTARE (cod 00.02+00.16+00.17+45.08+48.08)	00.01	734.000	734.000	0
IV. SUBVENȚII (cod 44.08+00.18)	00.17	110.000	110.000	0
SUBVENTII DE LA ALTE NIVELE ALE ADMINISTRATIEI PUBLICE (cod 42.08)	00.18	110.000	110.000	0
Subventii de la bugetul de stat (cod 42.08.60+42.08.61+42.08.75)	42.08	110.000	110.000	0
Cofinanțare publică acordată în cadrul mecanismului SEE	42.08.60	110.000	110.000	0
Sume primite de la UE/alti donatori în contul platilor efectuate si prefinantari (cod 45.08.17+45.08.18+45.08.21+45.08.24)	45.08	624.000	624.000	0
Mecanismul financiar SEE *) (cod 45.08.17.03)	45.08.17	624.000	624.000	0
Prefinanțare	45.08.17.03	624.000	624.000	0
CHELTUIELI - SECȚIUNEA DE DEZVOLTARE (cod 51+55+56+58+70+79+85)		734.000	734.000	0
Titlul VIII Proiecte cu finanțare din Fonduri externe nerambursabile (FEN) postaderare (cod 56.01 la 56.05+cod 56.07 + 56.08 +56.11+ 56.15 la 56.18 +56.25+56.27+56.28+56.40)	56	734.000	734.000	0
Mecanismul financiar SEE (56.17.01 la 56.17.03)	56.17	734.000	734.000	0
Finanțarea națională	56.17.01	112.000	112.000	0
Finanțarea externă nerambursabila	56.17.02	622.000	622.000	0

ORDONATOR PRINCIPAL DE CREDITE
PRIMAR
TOADER MUGUR MIHAI



DIRECTOR EXECUTIV,
AMARIȚEI FLORENTINA

ȘEF SERVICIU
BUGET LOCAL - CFP,
MITRESCU ANGELA

CONTUL DE EXECUTIE AL BUGETUL INSTITUȚIILOR PUBLICE ȘI ACTIVITĂȚILOR FINANȚATE INTEGRAL SAU PARTIAL DIN VENITURI PROPRII PE ANUL 2018

LA 31.12.2018

VIZAT
opre neschimbare,
SECRETAR,

ANEXA 7

LEI

DENUMIREA INDICATORILOR	Cod indicator	Credite bugetare		Încasări/ plăți efectuate la 31.12.2018
		Prevederi anuale inițiale	Prevederi anuale finale	
TOTAL VENITURI (cod 00.02+00.15+00.16+00.17+45.10+48.10)	00.01	179.925.000	175.249.000	130.036.364
I. VENITURI CURENTE (cod 00.03+00.12)	00.02	30.659.000	30.997.000	21.968.562
C. VENITURI NEFISCALE (cod 00.13+00.14)	00.12	30.659.000	30.997.000	21.968.562
C1. VENITURI DIN PROPRIETATE (cod 30.10+31.10)	00.13	6.458.000	6.396.000	5.017.893
Venituri din proprietate (cod 30.10.05+30.10.08+30.10.09+30.10.50)	30.10	6.458.000	6.396.000	5.017.893
Venituri din concesiuni si inchirieri (cod 30.10.05.30)	30.10.05	6.458.000	6.396.000	5.017.893
Alte venituri din concesiuni si inchirieri de catre institutiile publice	30.10.05.30	6.458.000	6.396.000	5.017.893
C2. VANZARI DE BUNURI SI SERVICII (cod 33.10+34.10+35.10+36.10+37.10)	00.14	24.201.000	24.601.000	16.950.669
Venituri din prestari de servicii si alte activitati (cod	33.10	22.235.000	22.238.000	15.401.643
Taxe si alte venituri in învățământ	33.10.05	1.915.000	1.995.000	3.467.084
Venituri din prestări de servicii	33.10.08	72.000	72.000	22.159
Contributia elevilor si studentilor pentru internate, camine si cantine	33.10.14	16.942.000	16.826.000	9.968.892
Venituri din organizarea de cursuri de calificare si conversie profesionala, specializare si perfectionare	33.10.17	200.000	200.000	36.700
Alte venituri din prestari de servicii si alte activitati	33.10.50	3.106.000	3.145.000	1.906.809
Diverse venituri (cod 36.10.04 +36.10.32+36.10.50)	36.10	1.636.000	1.955.000	1.443.067
Alte venituri	36.10.50	1.636.000	1.955.000	1.443.067
Transferuri voluntare, altele decât subvențiile (cod 37.10.01 + 37.10.03 + 37.10.04 + 37.10.50)	37.10	330.000	408.000	105.959
Donații și sponsorizări**)	37.10.01	330.000	408.000	105.959
Vărsăminte din secțiunea de funcționare pentru finanțarea secțiunii de dezvoltare a bugetului local(cu semnul minus)	37.10.03	-24.685.000	-25.942.000	-22.078.189
Vărsăminte din secțiunea de funcționare	37.10.04	24.685.000	25.942.000	22.078.189
III. OPERAȚIUNI FINANCIARE (cod 40.10+41.10)	00.16	9.542.000	10.152.000	0
Încasări din rambursarea împrumuturilor acordate (cod40.10.15+ 40.10.16)	40.10	9.542.000	10.152.000	0
Sume utilizate din excedentul anului precedent pentru efectuarea de cheltuieli (cod 40.10.15.01+40.10.15.02)	40.10.15	9.542.000	10.152.000	0

DENUMIREA INDICATORILOR	Cod indicator	Credite bugetare		Încasări/ plăți efectuate la 31.12.2018
		Prevederi anuale inițiale	Prevederi anuale finale	
Sume utilizate de administrațiile locale din excedentul anului precedent pentru secțiunea de funcționare	40.10.15.01	7.030.000	7.612.000	0
Sume utilizate de administrațiile locale din excedentul anului precedent pentru secțiunea de dezvoltare	40.10.15.02	2.512.000	2.540.000	0
IV. SUBVENTII (cod 00.18)	00.17	139.724.000	134.100.000	108.067.802
SUBVENTII DE LA ALTE NIVELE ALE ADMINISTRATIEI PUBLICE (cod 42.10+43.10)	00.18	139.724.000	134.100.000	108.067.802
SUBVENTII DE LA ALTE ADMINISTRATII	43.10	139.724.000	134.100.000	108.067.802
Subvenții pentru instituții publice	43.10.09	133.724.000	125.983.000	108.067.802
Subvenții din bugetele locale pentru finanțarea cheltuielilor curente din domeniul sănătății	43.10.10	0	1.900.000	0
Subvenții din bugetele locale pentru finanțarea cheltuielilor de capital din domeniul sănătății	43.10.14	6.000.000	6.217.000	0
TOTAL CHELTUIELI (cod 50.10+59.10+63.10+69.10+79.10)	49.10	179.925.000	175.249.000	129.467.120
SECȚIUNEA DE FUNCȚIONARE (cod 01+79+85)		146.728.000	140.550.000	107.388.931
CHELTUIELI CURENTE (cod 10+20+30+40+50+51SF+55SF+57+59)	01	146.728.000	140.550.000	107.678.767
TITLUL I CHELTUIELI DE PERSONAL	10	33.084.000	31.348.000	27.994.361
TITLUL II BUNURI SI SERVICII	20	113.430.000	108.839.000	79.349.923
TITLUL XI ALTE CHELTUIELI (cod 59.01 + 59.02 + 59.08 +59.11 +59.12 +59.15 +59.17 +59.20+59.22 +59.25 +59.30+59.35)	59	214.000	363.000	334.483
Despăgubiri civile	59.17	3.000	3.000	0
Sume aferente persoanelor cu handicap neincadrate	59.40	211.000	360.000	334.483
TITLUL XIX PLATI EFECTUATE IN ANII PRECEDENTI SI RECUPERATE IN ANUL CURENT(85.01)	85	0	0	-289.836
Plati efectuate in anii precedenti si recuperate in anul curent (cod 85.01.01)	85.01	0	0	-289.836
Plati efectuate in anii precedenti si recuperate in anul curent în secțiunea de funcționare a bugetului local	85.01.01	0	0	-289.836
SECȚIUNEA DE DEZVOLTARE (cod 51+55+56+58+70+79+85)		33.197.000	34.699.000	22.078.189
CHELTUIELI DE CAPITAL (cod 71+72+75)	70	33.197.000	34.699.000	22.078.189
TITLUL XIII ACTIVE NEFINANCIARE (cod 71.01 + 71.03)	71	33.197.000	34.699.000	22.078.189
Active fixe (cod 71.01.01 la 71.01.03+71.01.30)	71.01	32.637.000	33.609.000	21.820.170
Construcții	71.01.01	14.085.000	5.270.000	2.285.219
Mașini, echipamente si mijloace de transport	71.01.02	15.817.000	14.894.000	8.776.682
Mobilier, aparatură birotică și alte active corporale	71.01.03	1.899.000	811.000	307.339
Alte active fixe	71.01.30	836.000	12.634.000	10.450.930
Reparații capitale aferente activelor fixe	71.03	560.000	1.090.000	258.019

VIZAT
spre neschimbare,
SECRETAR,

DENUMIREA INDICATORILOR	Cod indicator	Credite bugetare		Încasări/ plăți efectuate la 31.12.2018
		Prevederi anuale inițiale	Prevederi anuale finale	
Partea a III-a CHELTUIELI SOCIAL-CULTURALE (cod 65.10+66.10+67.10+68.10)	63.10	141.467.000	144.143.000	107.077.841
INVATAMANT (cod 65.10.03 la 65.10.05+65.10.07+65.10.11+65.10.50)	65.10	29.593.000	30.453.000	15.765.871
SECȚIUNEA DE FUNCȚIONARE (cod 01+79+85)		29.555.000	30.418.000	15.753.003
CHELTUIELI CURENTE (cod 10+20+30+40+50+51SF+55SF+57+59)	01	29.555.000	30.418.000	15.753.003
TITLUL I CHELTUIELI DE PERSONAL	10	7.499.000	7.739.000	4.874.551
TITLUL II BUNURI SI SERVICII	20	22.038.000	22.637.000	10.845.328
TITLUL XI ALTE CHELTUIELI (cod 59.01 + 59.02 + 59.08 +59.11 +59.12 +59.15 +59.17 +59.20+59.22 +59.25 +59.30+59.35)	59	18.000	42.000	33.124
Despăgubiri civile	59.17	3.000	3.000	0
Sume aferente persoanelor cu handicap neincadrate	59.40	15.000	39.000	33.124
SECȚIUNEA DE DEZVOLTARE (cod 51+55+56+58+70+79+85)		38.000	35.000	12.867
CHELTUIELI DE CAPITAL (cod 71+72+75)	70	38.000	35.000	12.867
TITLUL XIII ACTIVE NEFINANCIARE (cod 71.01 + 71.03)	71	38.000	35.000	12.867
Active fixe (cod 71.01.01 la 71.01.03+71.01.30)	71.01	38.000	35.000	12.867
Mașini, echipamente si mijloace de transport	71.01.02	22.000	22.000	9.000
Mobilier, aparatură birotică și alte active corporale	71.01.03	16.000	0	0
Din total capitol:				
Învatamânt prescolar si primar (cod 65.10.03.01+65.10.03.02)	65.10.03	17.495.000	18.358.000	9.382.789
Învatamânt prescolar	65.10.03.01	16.667.000	16.864.000	9.070.124
Învatamânt primar	65.10.03.02	828.000	1.494.000	312.665
Învatamânt secundar (cod 65.10.04.01 la 65.10.04.03)	65.10.04	6.469.000	6.466.000	2.267.375
Învatamânt secundar inferior	65.10.04.01	3.178.000	3.119.000	1.042.862
Învatamânt secundar superior	65.10.04.02	3.291.000	3.347.000	1.224.513
Învatamânt postliceal	65.10.05	5.261.000	5.261.000	4.019.930
Învatamânt nedefinibil prin nivel (cod 65.10.07.04)	65.10.07	368.000	368.000	95.776
Învatamânt special	65.10.07.04	368.000	368.000	95.776
SANATATE (cod 66.10.06+66.10.08+66.10.50)	66.10	6.050.000	8.167.000	2.950
SECȚIUNEA DE FUNCȚIONARE (cod 01+79+85)		50.000	1.950.000	2.950
CHELTUIELI CURENTE (cod 10+20+30+40+50+51SF+55SF+57+59)	01	50.000	1.950.000	2.950
TITLUL II BUNURI SI SERVICII	20	50.000	1.950.000	2.950
SECȚIUNEA DE DEZVOLTARE (cod 51+55+56+58+70+79+85)		6.000.000	6.217.000	0
CHELTUIELI DE CAPITAL (cod 71+72+75)	70	6.000.000	6.217.000	0
TITLUL XIII ACTIVE NEFINANCIARE (cod 71.01 + 71.03)	71	6.000.000	6.217.000	0
Active fixe (cod 71.01.01 la 71.01.03+71.01.30)	71.01	5.700.000	5.387.000	0
Mașini, echipamente si mijloace de transport	71.01.02	5.323.000	5.005.000	0
Mobilier, aparatură birotică și alte active corporale	71.01.03	377.000	382.000	0

VIZAT
spre neschimbare,
SECRETAR,

DENUMIREA INDICATORILOR	Cod indicator	Credite bugetare		Încasări/ plăți efectuate la 31.12.2018
		Prevederi anuale inițiale	Prevederi anuale finale	
Reparații capitale aferente activelor fixe	71.03	300.000	830.000	0
Din total capitol:				
Servicii medicale in unitati sanitare cu paturi (cod 66.10.06.01+66.10.06.03)	66.10.06	6.000.000	8.117.000	0
Spitale generale	66.10.06.01	6.000.000	8.117.000	0
Alte cheltuieli in domeniul sanatatii (cod 66.02.50.50)	66.10.50	50.000	50.000	2.950
Alte institutii si actiuni sanitare	66.10.50.50	50.000	50.000	2.950
CULTURA, RECREERE SI RELIGIE (cod 67.10.03+67.10.05+67.10.06+67.10.50)	67.10	105.788.000	105.487.000	91.309.020
SECȚIUNEA DE FUNCȚIONARE (cod 01+79+85)		93.575.000	88.231.000	77.451.290
CHELTUIELI CURENTE (cod 10+20+30+40+50+51SF+55SF+57+59)	01	93.575.000	88.231.000	77.741.126
TITLUL I CHELTUIELI DE PERSONAL	10	17.212.000	15.941.000	15.874.141
TITLUL II BUNURI SI SERVICII	20	76.258.000	72.111.000	61.687.985
TITLUL XI ALTE CHELTUIELI (cod 59.01 + 59.02 + 59.08 +59.11 +59.12 +59.15 +59.17 +59.20+59.22 +59.25 +59.30+59.35)	59	105.000	179.000	179.000
Sume aferente persoanelor cu handicap neincadrate	59.40	105.000	179.000	179.000
TITLUL XIX PLATI EFECTUATE IN ANII PRECEDENTI SI RECUPERATE IN ANUL CURENT(85.01)	85	0	0	-289.836
Plati efectuate in anii precedenti si recuperate in anul curent (cod 85.01.01)	85.01	0	0	-289.836
Plati efectuate in anii precedenti si recuperate in anul curent în secțiunea de funcționare a bugetului local	85.01.01	0	0	-289.836
SECȚIUNEA DE DEZVOLTARE (cod 51+55+56+58+70+79+85)		12.213.000	17.256.000	13.857.730
CHELTUIELI DE CAPITAL (cod 71+72+75)	70	12.213.000	17.256.000	13.857.730
TITLUL XIII ACTIVE NEFINANCIARE (cod 71.01 + 71.03)	71	12.213.000	17.256.000	13.857.730
Active fixe (cod 71.01.01 la 71.01.03+71.01.30)	71.01	12.213.000	17.256.000	13.857.730
Construcții	71.01.01	8.965.000	2.626.000	2.124.286
Mașini, echipamente si mijloace de transport	71.01.02	975.000	1.646.000	1.015.991
Mobilier, aparatură birotică și alte active corporale	71.01.03	1.484.000	407.000	285.340
Alte active fixe	71.01.30	789.000	12.577.000	10.432.114
Din total capitol:				
Servicii culturale (cod 67.10.03.02 la 67.10.03.08+67.10.03.12+67.10.03.30)	67.10.03	5.903.000	5.929.000	3.574.152
Case de cultura	67.10.03.06	5.903.000	5.929.000	3.574.152
Alte servicii în domeniile culturii, recreerii si religiei	67.10.50	99.885.000	99.558.000	87.734.868
ASIGURARI SI ASISTENTA SOCIALA (cod68.10.04+68.10.05+68.10.06+68.10.10+68.10.11+68.10.12+ 68.10.15+ 68.10.50)	68.10	36.000	36.000	0
SECȚIUNEA DE FUNCȚIONARE (cod 01+79+85)		36.000	36.000	0
CHELTUIELI CURENTE (cod 10+20+30+40+50+51SF+55SF+57+59)	01	36.000	36.000	0

VIZAT
spre ne schimbare,
SECRETAR,

DENUMIREA INDICATORILOR	Cod indicator	Credite bugetare		Încasări/ plăți efectuate la 31.12.2018
		Prevederi anuale inițiale	Prevederi anuale finale	
TITLUL II BUNURI SI SERVICII	20	36.000	36.000	0
Din total capitol:				
Alte cheltuieli in domeniul asigurarilor si asistentei sociale (cod 68.02.50.50)	68.10.50	36.000	36.000	0
Alte cheltuieli in domeniul asistentei sociale	68.10.50.50	36.000	36.000	0
Partea a IV-a SERVICII SI DEZVOLTARE PUBLICA, LOCUINTE, MEDIU SI APE (cod 70.10+74.10)	69.10	9.527.000	9.527.000	5.813.533
LOCUINTE, SERVICII SI DEZVOLTARE PUBLICA (cod 70.10.03+70.10.05 la 70.10.07+70.10.50)	70.10	9.527.000	9.527.000	5.813.533
SECȚIUNEA DE FUNCȚIONARE (cod 01+79+85)		7.015.000	7.015.000	5.813.533
CHELTUIELI CURENTE (cod 10+20+30+40+50+51SF+55SF+57+59)	01	7.015.000	7.015.000	5.813.533
TITLUL I CHELTUIELI DE PERSONAL	10	4.045.000	4.045.000	3.626.611
TITLUL II BUNURI SI SERVICII	20	2.900.000	2.900.000	2.135.622
TITLUL XI ALTE CHELTUIELI (cod 59.01 + 59.02 + 59.08 +59.11 +59.12 +59.15 +59.17 +59.20+59.22 +59.25 +59.30+59.35)	59	70.000	70.000	51.300
Sume aferente persoanelor cu handicap neincadrate	59.40	70.000	70.000	51.300
SECȚIUNEA DE DEZVOLTARE (cod 51+55+56+58+70+79+85)		2.512.000	2.512.000	0
CHELTUIELI DE CAPITAL (cod 71+72+75)	70	2.512.000	2.512.000	0
TITLUL XIII ACTIVE NEFINANCIARE (cod 71.01 + 71.03)	71	2.512.000	2.512.000	0
Active fixe (cod 71.01.01 la 71.01.03+71.01.30)	71.01	2.512.000	2.512.000	0
Construcții	71.01.01	2.473.000	2.473.000	0
Mașini, echipamente si mijloace de transport	71.01.02	10.000	10.000	0
Alte active fixe	71.01.30	29.000	29.000	0
Din total capitol:				
Servicii si dezvoltare publica	70.10.04	9.527.000	9.527.000	5.813.533
Partea a V- a ACTIUNI ECONOMICE (cod 80.10+83.10+84.10+87.10)	79.10	28.931.000	21.579.000	16.575.746
TRANSPORTURI (cod 84.10.03+84.10.04+84.10.06+84.10.50)	84.10	28.931.000	21.579.000	16.575.746
SECȚIUNEA DE FUNCȚIONARE (cod 01+79+85)		16.497.000	12.900.000	8.368.154
CHELTUIELI CURENTE (cod 10+20+30+40+50+51SF+55SF+57+59)	01	16.497.000	12.900.000	8.368.154
TITLUL I CHELTUIELI DE PERSONAL	10	4.328.000	3.623.000	3.619.058
TITLUL II BUNURI SI SERVICII	20	12.148.000	9.205.000	4.678.037
TITLUL XI ALTE CHELTUIELI (cod 59.01 + 59.02 + 59.08 +59.11 +59.12 +59.15 +59.17 +59.20+59.22 +59.25 +59.30+59.35)	59	21.000	72.000	71.059
Sume aferente persoanelor cu handicap neincadrate	59.40	21.000	72.000	71.059

VIZAT
spre neschimbare,
SECRETAR,

DENUMIREA INDICATORILOR	Cod indicator	Credite bugetare		Încasări/ plăți efectuate la 31.12.2018
		Prevederi anuale inițiale	Prevederi anuale finale	
SECȚIUNEA DE DEZVOLTARE (cod 51+55+56+58+70+79+85)		12.434.000	8.679.000	8.207.592
CHELTUIELI DE CAPITAL (cod 71+72+75)	70	12.434.000	8.679.000	8.207.592
TITLUL XIII ACTIVE NEFINANCIARE (cod 71.01 + 71.03)	71	12.434.000	8.679.000	8.207.592
Active fixe (cod 71.01.01 la 71.01.03+71.01.30)	71.01	12.174.000	8.419.000	7.949.573
Construcții	71.01.01	2.647.000	171.000	160.933
Mașini, echipamente si mijloace de transport	71.01.02	9.487.000	8.211.000	7.751.692
Mobilier, aparatură birotică și alte active corporale	71.01.03	22.000	22.000	22.000
Alte active fixe	71.01.30	18.000	15.000	14.948
Reparații capitale aferente activelor fixe	71.03	260.000	260.000	258.019
Din total capitol:				
Alte cheltuieli în domeniul transporturilor	84.10.50	28.931.000	21.579.000	16.575.746
Partea a-VII-a REZERVE, EXCEDENT / DEFICIT	96.10	0	0	569.244
EXCEDENT 98.10.96 + 98.10.97	98.10	0	0	569.244
Excedentul secțiunii de funcționare	98.10.96	0	0	569.244
EXECUTIA BUGETULUI INSTITUȚIILOR PUBLICE ȘI ACTIVITĂȚILOR FINANȚATE INTEGRAL SAU PARTIAL DIN VENITURI PROPRII <u>PE SECȚIUNI</u> DETALIAT LA VENITURI PE CAPITOLE ȘI SUBCAPITOLE ȘI LA CHELTUIELI PE CAPITOLE, SUBCAPITOLE, PARAGRAFE ȘI TITLURI PE ANUL 2018				
VENITURILE SECȚIUNII DE FUNCȚIONARE (cod 00.02+00.16+00.17)	00.01 SF	146.728.000	140.550.000	107.958.175
I. VENITURI CURENTE (cod 00.03+00.12)	00.02	5.974.000	5.055.000	-109.627
C. VENITURI NEFISCALE (cod 00.13+00.14)	00.12	5.974.000	5.055.000	-109.627
C1. VENITURI DIN PROPRIETATE (cod 30.10+31.10)	00.13	6.458.000	6.396.000	5.017.893
Venituri din proprietate (cod 30.10.05+30.10.08+30.10.09+30.10.50)	30.10	6.458.000	6.396.000	5.017.893
Venituri din concesiuni si inchirieri (cod 30.10.05.30)	30.10.05	6.458.000	6.396.000	5.017.893
Alte venituri din concesiuni si inchirieri de catre institutiile publice	30.10.05.30	6.458.000	6.396.000	5.017.893
C2. VANZARI DE BUNURI SI SERVICII (cod 33.10+34.10+35.10+36.10+37.10)	00.14	-484.000	-1.341.000	-5.127.521
Venituri din prestari de servicii si alte activitati (cod 33.10.05 + 33.10.08 +33.10.09+ 33.10.13 + 33.10.14 + 33.10.16 + 33.10.17 + 33.10.19 + 33.10.20+33.10.21+33.10.30 la 33.10.32 + 33.10.50)	33.10	22.235.000	22.238.000	15.401.643
Taxe si alte venituri in învățământ	33.10.05	1.915.000	1.995.000	3.467.084
Venituri din prestări de servicii	33.10.08	72.000	72.000	22.159
Contributia elevilor si studentilor pentru internate, camine si cantine	33.10.14	16.942.000	16.826.000	9.968.892
Venituri din organizarea de cursuri de calificare si conversie profesionala, specializare si perfectionare	33.10.17	200.000	200.000	36.700
Alte venituri din prestari de servicii si alte activitati	33.10.50	3.106.000	3.145.000	1.906.809

VIZAT
spre neschimbare,
SECRETAR,

DENUMIREA INDICATORILOR	Cod indicator	Credite bugetare		Încasări/ plăți efectuate la 31.12.2018
		Prevederi anuale inițiale	Prevederi anuale finale	
Diverse venituri (cod 36.10.04+36.10.32+36.10.50)	36.10	1.636.000	1.955.000	1.443.067
Alte venituri	36.10.50	1.636.000	1.955.000	1.443.067
Transferuri voluntare, altele decât subvențiile (cod 37.10.01+37.10.03+37.10.50)	37.10	-24.355.000	-25.534.000	-21.972.231
Donații și sponsorizări**)	37.10.01	330.000	408.000	105.959
Vărsăminte din secțiunea de funcționare pentru finanțarea secțiunii de dezvoltare a bugetului local	37.10.03	-24.685.000	-25.942.000	-22.078.189
III. OPERAȚIUNI FINANCIARE (cod 40.10+41.10)	00.16	7.030.000	7.612.000	0
Încasări din rambursarea împrumuturilor acordate (cod 40.10.15)	40.10	7.030.000	7.612.000	0
Sume utilizate din excedentul anului precedent pentru efectuarea de cheltuieli (cod 40.10.15.01)	40.10.15	7.030.000	7.612.000	0
Sume utilizate de administrațiile locale din excedentul anului precedent pentru secțiunea de funcționare	40.10.15.01	7.030.000	7.612.000	0
IV. SUBVENTII (cod 00.18)	00.17	133.724.000	127.883.000	108.067.802
SUBVENTII DE LA ALTE NIVELE ALE ADMINISTRATIEI PUBLICE (cod 42.10+43.10)	00.18	133.724.000	127.883.000	108.067.802
SUBVENTII DE LA ALTE ADMINISTRATII (cod 43.10.09+43.10.10+43.10.15+43.10.33+43.10.35)	43.10	133.724.000	127.883.000	108.067.802
Subvenții pentru instituții publice	43.10.09	133.724.000	125.983.000	108.067.802
Subvenții din bugetele locale pentru finanțarea cheltuielilor curente din domeniul sănătății	43.10.10	0	1.900.000	0
CHELTUIELILE SECȚIUNII DE FUNCȚIONARE (cod 50.10+59.10+63.10+70.10+74.10+79.10)	49.10	146.728.000	140.550.000	107.388.931
SECȚIUNEA DE FUNCȚIONARE (cod 01+79+85)		146.728.000	140.550.000	107.388.931
CHELTUIELI CURENTE (cod 10+20+30+40+50+51SF+55SF+57+59)	01	146.728.000	140.550.000	107.678.767
TITLUL I CHELTUIELI DE PERSONAL	10	33.084.000	31.348.000	27.994.361
TITLUL II BUNURI SI SERVICII	20	113.430.000	108.839.000	79.349.923
TITLUL XI ALTE CHELTUIELI (cod 59.01 + 59.02 + 59.08 + 59.11 + 59.12 + 59.15 + 59.17 + 59.20 + 59.22 + 59.25 + 59.30 + 59.35)	59	214.000	363.000	334.483
Despăgubiri civile	59.17	3.000	3.000	0
Sume aferente persoanelor cu handicap neincadrate	59.40	211.000	360.000	334.483
TITLUL XIX PLATI EFECTUATE IN ANII PRECEDENTI SI RECUPERATE IN ANUL CURENT(85.01)	85	0	0	-289.836
Plati efectuate in anii precedenti si recuperate in anul curent (cod 85.01.01)	85.01	0	0	-289.836
Plati efectuate in anii precedenti si recuperate in anul curent în secțiunea de funcționare a bugetului local	85.01.01	0	0	-289.836
Partea a III-a CHELTUIELI SOCIAL-CULTURALE (cod 65.10+66.10+67.10+68.10)	63.10	123.216.000	120.635.000	93.207.243
INVATAMANT (cod 65.10.03 la 65.10.05+65.10.07+65.10.11+65.10.50)	65.10	29.555.000	30.418.000	15.753.003
SECȚIUNEA DE FUNCȚIONARE (cod 01+79+85)		29.555.000	30.418.000	15.753.003
CHELTUIELI CURENTE (cod 10+20+30+40+50+51SF+55SF+57+59)	01	29.555.000	30.418.000	15.753.003
TITLUL I CHELTUIELI DE PERSONAL	10	7.499.000	7.739.000	4.874.551
TITLUL II BUNURI SI SERVICII	20	22.038.000	22.637.000	10.845.328

VIZAT
spre neschimbare
SECRETAR,

DENUMIREA INDICATORILOR	Cod indicator	Credite bugetare		Încasări/ plăți efectuate la 31.12.2018
		Prevederi anuale inițiale	Prevederi anuale finale	
TITLUL XI ALTE CHELTUIELI (cod 59.01 + 59.02 + 59.08 +59.11 +59.12 +59.15 +59.17 +59.20+59.22 +59.25 +59.30+59.35)	59	18.000	42.000	33.124
Despăgubiri civile	59.17	3.000	3.000	0
Sume aferente persoanelor cu handicap neincadrate	59.40	15.000	39.000	33.124
Din total capitol:				
Învățământ prescolar și primar (cod 65.10.03.01+65.10.03.02)	65.10.03	17.495.000	18.358.000	9.382.789
Învățământ prescolar	65.10.03.01	16.667.000	16.864.000	9.070.124
Învățământ primar	65.10.03.02	828.000	1.494.000	312.665
Învățământ secundar (cod 65.10.04.01 la 65.10.04.03)	65.10.04	6.453.000	6.466.000	2.267.375
Învățământ secundar inferior	65.10.04.01	3.178.000	3.119.000	1.042.862
Învățământ secundar superior	65.10.04.02	3.275.000	3.347.000	1.224.513
Învățământ postliceal	65.10.05	5.239.000	5.226.000	4.007.063
Învățământ nedefinit prin nivel (cod 65.10.07.04)	65.10.07	368.000	368.000	95.776
Învățământ special	65.10.07.04	368.000	368.000	95.776
SANATATE (cod 66.10.06+66.10.08+66.10.50)	66.10	50.000	1.950.000	2.950
SECȚIUNEA DE FUNCȚIONARE (cod 01+79+85)		50.000	1.950.000	2.950
CHELTUIELI CURENTE (cod 10+20+30+40+50+51SF+55SF+57+59)	01	50.000	1.950.000	2.950
TITLUL II BUNURI SI SERVICII	20	50.000	1.950.000	2.950
Din total capitol:				
Servicii medicale în unități sanitare cu paturi (cod 66.10.06.01+66.10.06.03)	66.10.06	0	1.900.000	0
Spitale generale	66.10.06.01	0	1.900.000	0
Alte cheltuieli în domeniul sănătății (cod 66.10.50.50)	66.10.50	50.000	50.000	2.950
Alte instituții și acțiuni sanitare	66.10.50.50	50.000	50.000	2.950
CULTURA, RECREERE SI RELIGIE (cod 67.10.03+67.10.05+67.10.06+67.10.50)	67.10	93.575.000	88.231.000	77.451.290
SECȚIUNEA DE FUNCȚIONARE (cod 01+79+85)		93.575.000	88.231.000	77.451.290
CHELTUIELI CURENTE (cod 10+20+30+40+50+51SF+55SF+57+59)	01	93.575.000	88.231.000	77.741.126
TITLUL I CHELTUIELI DE PERSONAL	10	17.212.000	15.941.000	15.874.141
TITLUL II BUNURI SI SERVICII	20	76.258.000	72.111.000	61.687.985
TITLUL XI ALTE CHELTUIELI (cod 59.01 + 59.02 + 59.08 +59.11 +59.12 +59.15 +59.17 +59.20+59.22 +59.25 +59.30+59.35)	59	105.000	179.000	179.000
Sume aferente persoanelor cu handicap neincadrate	59.40	105.000	179.000	179.000
TITLUL XIX PLATI EFECTUATE IN ANII PRECEDENTI SI RECUPERATE IN ANUL CURENT(85.01)	85	0	0	-289.836
Plati efectuate în anii precedenți și recuperate în anul curent (cod 85.01.01)	85.01	0	0	-289.836

VIZAT
spre neschimbare,
SECRETAR,

DENUMIREA INDICATORILOR	Cod indicator	Credite bugetare		Încasări/ plăți efectuate la 31.12.2018
		Prevederi anuale inițiale	Prevederi anuale finale	
Plati efectuate in anii precedenti si recuperate in anul curent în secțiunea de funcționare a bugetului local	85.01.01	0	0	-289.836
Din total capitol:				
Servicii culturale (cod 67.10.03.02 la 67.10.03.08+67.10.03.12+67.10.03.30)	67.10.03	5.664.000	5.761.000	3.445.620
Case de cultura	67.10.03.06	5.664.000	5.761.000	3.445.620
Alte servicii în domeniile culturii, recreerii si religiei	67.10.50	87.911.000	82.470.000	74.005.670
ASIGURARI SI ASISTENTA SOCIALA (cod 68.10.04+68.10.05+68.10.06+68.10.10+68.10.11+68.10.12+ 68.10.15+ 68.10.50)	68.10	36.000	36.000	0
SECȚIUNEA DE FUNCȚIONARE (cod 01+79+85)		36.000	36.000	0
CHELTUIELI CURENTE (cod 10+20+30+40+50+51SF+55SF+57+59)	01	36.000	36.000	0
TITLUL II BUNURI SI SERVICII	20	36.000	36.000	0
Din total capitol:				
Alte cheltuieli in domeniul asigurarilor si asistentei sociale (cod 68.02.50.50)	68.10.50	36.000	36.000	0
Alte cheltuieli in domeniul asistentei sociale	68.10.50.50	36.000	36.000	0
Partea a IV-a SERVICII SI DEZVOLTARE PUBLICA, LOCUINTE, MEDIU SI APE (cod 70.10+74.10)	69.10	7.015.000	7.015.000	5.813.533
LOCUINTE, SERVICII SI DEZVOLTARE PUBLICA (cod 70.10.03+70.10.05 la 70.10.07+70.10.50)	70.10	7.015.000	7.015.000	5.813.533
SECȚIUNEA DE FUNCȚIONARE (cod 01+79+85)		7.015.000	7.015.000	5.813.533
CHELTUIELI CURENTE (cod 10+20+30+40+50+51SF+55SF+57+59)	01	7.015.000	7.015.000	5.813.533
TITLUL I CHELTUIELI DE PERSONAL	10	4.045.000	4.045.000	3.626.611
TITLUL II BUNURI SI SERVICII	20	2.900.000	2.900.000	2.135.622
TITLUL XI ALTE CHELTUIELI (cod 59.01 + 59.02 + 59.08 +59.11 +59.12 +59.15 +59.17 +59.20+59.22 +59.25 +59.30+59.35)	59	70.000	70.000	51.300
Sume aferente persoanelor cu handicap neincadrate	59.40	70.000	70.000	51.300
Din total capitol:				
Servicii si dezvoltare publica	70.10.04	7.015.000	7.015.000	5.813.533
Partea a V- a ACTIUNI ECONOMICE (cod 80.10+83.10+84.10+87.10)	79.10	16.497.000	12.900.000	8.368.154
TRANSPORTURI (cod 84.10.03+84.10.04+84.10.06+84.10.50)	84.10	16.497.000	12.900.000	8.368.154
SECȚIUNEA DE FUNCȚIONARE (cod 01+79+85)		16.497.000	12.900.000	8.368.154
CHELTUIELI CURENTE (cod 10+20+30+40+50+51SF+55SF+57+59)	01	16.497.000	12.900.000	8.368.154
TITLUL I CHELTUIELI DE PERSONAL	10	4.328.000	3.623.000	3.619.058
TITLUL II BUNURI SI SERVICII	20	12.148.000	9.205.000	4.678.037

VIZAT
spre neschimbare,
SECRETAR.

DENUMIREA INDICATORILOR	Cod indicator	Credite bugetare		Încasări/ plăți efectuate la 31.12.2018
		Prevederi anuale inițiale	Prevederi anuale finale	
TITLUL XI ALTE CHELTUIELI (cod 59.01 + 59.02 + 59.08 +59.11 +59.12 +59.15 +59.17 +59.20+59.22 +59.25 +59.30+59.35)	59	21.000	72.000	71.059
Sume aferente persoanelor cu handicap neincadrate	59.40	21.000	72.000	71.059
Din total capitol:				
Alte cheltuieli în domeniul transporturilor	84.10.50	16.497.000	12.900.000	8.368.154
Partea VII-a. REZERVE, EXCEDENT / DEFICIT	96.10	0	0	569.244
EXCEDENT 98.10.96	98.10	0	0	569.244
Excedentul secțiunii de funcționare	98.10.96	0	0	569.244
VENITURILE SECȚIUNII DE DEZVOLTARE (cod 00.02+ 00.15+00.16+ 00.17+45.10+48.10) - TOTAL	00.01 SD	33.197.000	34.699.000	22.078.189
I. VENITURI CURENTE (cod 00.12)	00.02	24.685.000	25.942.000	22.078.189
C. VENITURI NEFISCALE (cod 00.14)	00.12	24.685.000	25.942.000	22.078.189
C2. VANZARI DE BUNURI SI SERVICII (cod 36.10+37.10)	00.14	24.685.000	25.942.000	22.078.189
Transferuri voluntare, altele decât subvențiile (cod 37.10.04)	37.10	24.685.000	25.942.000	22.078.189
Vărsăminte din secțiunea de funcționare	37.10.04	24.685.000	25.942.000	22.078.189
III. OPERAȚIUNI FINANCIARE (cod 40.10)	00.16	2.512.000	2.540.000	0
Încasări din rambursarea împrumuturilor acordate (cod 40.10.15+40.10.16)	40.10	2.512.000	2.540.000	0
Sume utilizate din excedentul anului precedent pentru efectuarea de cheltuieli (cod 40.10.15.02)	40.10.15	2.512.000	2.540.000	0
Sume utilizate de administrațiile locale din excedentul anului precedent pentru secțiunea de dezvoltare	40.10.15.02	2.512.000	2.540.000	0
IV. SUBVENTII (cod 00.18)	00.17	6.000.000	6.217.000	0
SUBVENTII DE LA ALTE NIVELE ALE ADMINISTRATIEI PUBLICE (cod 42.10+43.10)	00.18	6.000.000	6.217.000	0
SUBVENTII DE LA ALTE ADMINISTRATII (cod 43.10.14+43.10.16+43.10.17+43.10.19+43.10.31+43.10.32+43.10.35+43.10.36)	43.10	6.000.000	6.217.000	0
Subvenții din bugetele locale pentru finanțarea cheltuielilor de capital din domeniul sănătății	43.10.14	6.000.000	6.217.000	0
CHELTUIELILE SECȚIUNII DE DEZVOLTARE (cod 50.10+59.10+63.10+70.10+74.10+79.10)	49.10	33.197.000	34.699.000	22.078.189
SECȚIUNEA DE DEZVOLTARE (cod 51+55+56+58+70+79+85)		33.197.000	34.699.000	22.078.189
CHELTUIELI DE CAPITAL (cod 71+72+75)	70	33.197.000	34.699.000	22.078.189
TITLUL XIII ACTIVE NEFINANCIARE (cod 71.01 + 71.03)	71	33.197.000	34.699.000	22.078.189
Active fixe (cod 71.01.01 la 71.01.03+71.01.30)	71.01	32.637.000	33.609.000	21.820.170
Construcții	71.01.01	14.085.000	5.270.000	2.285.219
Mașini, echipamente si mijloace de transport	71.01.02	15.817.000	14.894.000	8.776.682
Mobilier, aparatură birotică și alte active corporale	71.01.03	1.899.000	811.000	307.339
Alte active fixe	71.01.30	836.000	12.634.000	10.450.930

VIZAT
spre neschimbare,
SECRETAR,

DENUMIREA INDICATORILOR	Cod indicator	Credite bugetare		Încasări/ plăți efectuate la 31.12.2018
		Prevederi anuale inițiale	Prevederi anuale finale	
Reparații capitale aferente activelor fixe	71.03	560.000	1.090.000	258.019
Partea a III-a CHELTUIELI SOCIAL-CULTURALE (cod 65.10+66.10+67.10+68.10)	63.10	18.251.000	23.508.000	13.870.597
INVATAMANT (cod 65.10.03 la 65.10.05+65.10.07+65.10.11+65.10.50)	65.10	38.000	35.000	12.867
SECȚIUNEA DE DEZVOLTARE (cod 51+55+56+58+70+79+85)		38.000	35.000	12.867
CHELTUIELI DE CAPITAL (cod 71+72+75)	70	38.000	35.000	12.867
TITLUL XIII ACTIVE NEFINANCIARE (cod 71.01 + 71.03)	71	38.000	35.000	12.867
Active fixe (cod 71.01.01 la 71.01.03+71.01.30)	71.01	38.000	35.000	12.867
Mașini, echipamente si mijloace de transport	71.01.02	22.000	22.000	9.000
Mobilier, aparatură birotică și alte active corporale	71.01.03	16.000	0	0
Alte active fixe	71.01.30	0	13.000	3.868
Din total capitol:				
Învățământ secundar (cod 65.10.04.01 la 65.10.04.03)	65.10.04	16.000	0	0
Învățământ secundar superior	65.10.04.02	16.000	0	0
Învățământ postliceal	65.10.05	22.000	35.000	12.867
SANATATE (cod 66.10.06+66.10.08+66.10.50)	66.10	6.000.000	6.217.000	0
SECȚIUNEA DE DEZVOLTARE (cod 51+55+56+58+70+79+85)		6.000.000	6.217.000	0
CHELTUIELI DE CAPITAL (cod 71+72+75)	70	6.000.000	6.217.000	0
TITLUL XIII ACTIVE NEFINANCIARE (cod 71.01 + 71.03)	71	6.000.000	6.217.000	0
Active fixe (cod 71.01.01 la 71.01.03+71.01.30)	71.01	5.700.000	5.387.000	0
Mașini, echipamente si mijloace de transport	71.01.02	5.323.000	5.005.000	0
Mobilier, aparatură birotică și alte active corporale	71.01.03	377.000	382.000	0
Reparații capitale aferente activelor fixe	71.03	300.000	830.000	0
Din total capitol:				
Servicii medicale in unitati sanitare cu paturi (cod 66.10.06.01+66.10.06.03)	66.10.06	6.000.000	6.217.000	0
Spitale generale	66.10.06.01	6.000.000	6.217.000	0
CULTURA, RECREERE SI RELIGIE (cod 67.10.03+67.10.05+67.10.06+67.10.50)	67.10	12.213.000	17.256.000	13.857.730
SECȚIUNEA DE DEZVOLTARE (cod 51+55+56+58+70+79+85)		12.213.000	17.256.000	13.857.730
CHELTUIELI DE CAPITAL (cod 71+72+75)	70	12.213.000	17.256.000	13.857.730
TITLUL XIII ACTIVE NEFINANCIARE (cod 71.01 + 71.03)	71	12.213.000	17.256.000	13.857.730
Active fixe (cod 71.01.01 la 71.01.03+71.01.30)	71.01	12.213.000	17.256.000	13.857.730
Construcții	71.01.01	8.965.000	2.626.000	2.124.286
Mașini, echipamente si mijloace de transport	71.01.02	975.000	1.646.000	1.015.991
Mobilier, aparatură birotică și alte active corporale	71.01.03	1.484.000	407.000	285.340
Alte active fixe	71.01.30	789.000	12.577.000	10.432.114

VIZAT
spre neschimbare,
SECRETAR, _

DENUMIREA INDICATORILOR	Cod indicator	Credite bugetare		Încasări/ plăți efectuate la 31.12.2018
		Prevederi anuale inițiale	Prevederi anuale finale	
Din total capitol:				
Servicii culturale (cod 67.10.03.02 la 67.10.03.08+67.10.03.12+67.10.03.30)	67.10.03	239.000	168.000	128.532
Case de cultura	67.10.03.06	239.000	168.000	128.532
Alte servicii în domeniile culturii, recreerii și religiei	67.10.50	11.974.000	17.088.000	13.729.197
Partea a IV-a SERVICII SI DEZVOLTARE PUBLICA, LOCUINTE, MEDIU SI APE (cod 70.10+74.10)	69.10	2.512.000	2.512.000	0
LOCUINTE, SERVICII SI DEZVOLTARE PUBLICA (cod 70.10.03+70.10.05 la 70.10.07+70.10.50)	70.10	2.512.000	2.512.000	0
SECȚIUNEA DE DEZVOLTARE (cod 51+55+56+58+70+79+85)		2.512.000	2.512.000	0
CHELTUIELI DE CAPITAL (cod 71+72+75)	70	2.512.000	2.512.000	0
TITLUL XIII ACTIVE NEFINANCIARE (cod 71.01 + 71.03)	71	2.512.000	2.512.000	0
Active fixe (cod 71.01.01 la 71.01.03+71.01.30)	71.01	2.512.000	2.512.000	0
Construcții	71.01.01	2.473.000	2.473.000	0
Mașini, echipamente și mijloace de transport	71.01.02	10.000	10.000	0
Alte active fixe	71.01.30	29.000	29.000	0
Din total capitol:				
Servicii și dezvoltare publică	70.10.04	2.512.000	2.512.000	0
Partea a V- a ACTIUNI ECONOMICE (cod 80.10+83.10+84.10+87.10)	79.10	12.434.000	8.679.000	8.207.592
TRANSPORTURI (cod 84.10.03+84.10.04+84.10.06+84.10.50)	84.10	12.434.000	8.679.000	8.207.592
SECȚIUNEA DE DEZVOLTARE (cod 51+55+56+58+70+79+85)		12.434.000	8.679.000	8.207.592
CHELTUIELI DE CAPITAL (cod 71+72+75)	70	12.434.000	8.679.000	8.207.592
TITLUL XIII ACTIVE NEFINANCIARE (cod 71.01 + 71.03)	71	12.434.000	8.679.000	8.207.592
Active fixe (cod 71.01.01 la 71.01.03+71.01.30)	71.01	12.174.000	8.419.000	7.949.573
Construcții	71.01.01	2.647.000	171.000	160.933
Mașini, echipamente și mijloace de transport	71.01.02	9.487.000	8.211.000	7.751.692
Mobilier, aparatură birotică și alte active corporale	71.01.03	22.000	22.000	22.000
Alte active fixe	71.01.30	18.000	15.000	14.948
Reparații capitale aferente activelor fixe	71.03	260.000	260.000	258.019
Din total capitol:				
Alte cheltuieli în domeniul transporturilor	84.10.50	12.434.000	8.679.000	8.207.592

VIZAT
spre neschimbare,
SECRETAR.

ORDONATOR PRINCIPAL DE CREDITE
PRIMAR
TOADER MUGUR MIHAI



DIRECTOR EXECUTIV,
AMARIȚEI FLORENTINA

ȘEF SERVICIU
BUGET LOCAL - CFP,
MITRESCU ANGELA

BUCUREȘTI
SECTORUL 2 AL MUNICIPIULUI BUCUREȘTI

Formular:

Anexa nr. 4.1
la HCLS2 nr. /

CONTUL DE EXECUȚIE AL BUGETULUI INSTITUȚIILOR PUBLICE ȘI ACTIVITĂȚILOR FINANȚATE INTEGRAL SAU PARTIAL DIN VENITURI PROPRII AL SECTORU
PE TITLURI DE CHELTUIELI, ARTICOLE ȘI ALINEATE, PE ANUL 2018
LA 31.12.2018

CAPITOL:49.10
SUBCAPITOL:
PARAGRAF:
TOTAL CHELTUIELI BUGET LOCAL (CAP. 50.10, 59.10, 63.10, 69.10, 79.10)

VIZAT
spre neschimbare,
SECRETAR,

ANEXA 7

DENUMIREA INDICATORILOR	Cod indicator	Credite bugetare		Încasări / Plăți efectuate
		Prevederi anuale inițiale	Prevederi anuale finale	
TOTAL VENITURI (SECTIUNEA FUNCTIONARE+ SECTIUNEA DEZVOLTARE)		179.925.000	175.249.000	130.036.364
Partea a-VII-a REZERVE, EXCEDENT / DEFICIT	96.10	0	0	569.244
EXCEDENT 98.10.96 + 98.10.97	98.10	0	0	569.244
Excedentul secțiunii de funcționare	98.10.96	0	0	569.244
VENITURILE SECȚIUNII DE FUNCȚIONARE (cod 00.02+00.16+00.17)	00.01 SF	146.728.000	140.550.000	107.958.175
I. VENITURI CURENTE (cod 00.03+00.12)	00.02	5.974.000	5.055.000	-109.627
C. VENITURI NEFISCALE (cod 00.13+00.14)	00.12	5.974.000	5.055.000	-109.627
C1. VENITURI DIN PROPRIETATE (cod 30.10+31.10)	00.13	6.458.000	6.396.000	5.017.893
Venituri din proprietate (cod 30.10.05+30.10.08+30.10.09+30.10.50)	30.10	6.458.000	6.396.000	5.017.893
Venituri din concesiuni si inchirieri (cod 30.10.05.30)	30.10.05	6.458.000	6.396.000	5.017.893

DENUMIREA INDICATORILOR	Cod indicator	Credite bugetare		Încasări / Plăți efectuate
		Prevederi anuale inițiale	Prevederi anuale finale	
Alte venituri din concesiuni si inchirieri de catre institutiile publice	30.10.05.30	6.458.000	6.396.000	5.017.893
C2. VANZARI DE BUNURI SI SERVICII (cod 33.10+34.10+35.10+36.10+37.10)	00.14	-484.000	-1.341.000	-5.127.521
Venituri din prestari de servicii si alte activitati (cod 33.10.05 + 33.10.08 +33.10.09+ 33.10.13 + 33.10.14 + 33.10.16 + 33.10.17 + 33.10.19 + 33.10.20+33.10.21+33.10.30 la 33.10.32 + 33.10.50)	33.10	22.235.000	22.238.000	15.401.643
Taxe si alte venituri in învățământ	33.10.05	1.915.000	1.995.000	3.467.084
Venituri din prestări de servicii	33.10.08	72.000	72.000	22.159
Contributia elevilor si studentilor pentru internate, camine si cantine	33.10.14	16.942.000	16.826.000	9.968.892
Venituri din organizarea de cursuri de calificare si conversie profesionala, specializare si perfectionare	33.10.17	200.000	200.000	36.700
Alte venituri din prestari de servicii si alte activitati	33.10.50	3.106.000	3.145.000	1.906.809
Diverse venituri (cod 36.10.04+36.10.32+36.10.50)	36.10	1.636.000	1.955.000	1.443.067
Alte venituri	36.10.50	1.636.000	1.955.000	1.443.067
Transferuri voluntare, altele decât subvențiile (cod 37.10.01+37.10.03+37.10.50)	37.10	-24.355.000	-25.534.000	-21.972.231
Donații și sponsorizări**)	37.10.01	330.000	408.000	105.959
Vărsăminte din secțiunea de funcționare pentru finanțarea secțiunii de dezvoltare a bugetului local (cu semnul minus)	37.10.03	-24.685.000	-25.942.000	-22.078.189
III. OPERAȚIUNI FINANCIARE (cod 40.10+41.10)	00.16	7.030.000	7.612.000	0
Încasări din rambursarea împrumuturilor acordate (cod40.10.15)	40.10	7.030.000	7.612.000	0
Sume utilizate din excedentul anului precedent pentru efectuarea de cheltuieli (cod 40.10.15.01)	40.10.15	7.030.000	7.612.000	0
Sume utilizate de administrațiile locale din excedentul anului precedent pentru secțiunea de funcționare	40.10.15.01	7.030.000	7.612.000	0
IV. SUBVENTII (cod 00.18)	00.17	133.724.000	127.883.000	108.067.802
SUBVENTII DE LA ALTE NIVELE ALE ADMINISTRATIEI PUBLICE (cod 42.10+43.10)	00.18	133.724.000	127.883.000	108.067.802
SUBVENTII DE LA ALTE ADMINISTRATII (cod 43.10.09+43.10.10+43.10.15+43.10.33+43.10.35)	43.10	133.724.000	127.883.000	108.067.802
Subvenții pentru instituții publice	43.10.09	133.724.000	125.983.000	108.067.802
Subvenții din bugetele locale pentru finanțarea cheltuielilor curente din domeniul sănătății	43.10.10	0	1.900.000	0
VENITURILE SECȚIUNII DE DEZVOLTARE (cod 00.02+ 00.15+00.16+ 00.17+45.10+48.10) - TOTAL	00.01 SD	33.197.000	34.699.000	22.078.189
I. VENITURI CURENTE (cod 00.12)	00.02	24.685.000	25.942.000	22.078.189

VIZAT
spre neschimbare,
SECRETAR,

DENUMIREA INDICATORILOR	Cod indicator	Credite bugetare		Încasări / Plăți efectuate
		Prevederi anuale inițiale	Prevederi anuale finale	
C. VENITURI NEFISCALE (cod 00.14)	00.12	24.685.000	25.942.000	22.078.189
C2. VANZARI DE BUNURI SI SERVICII (cod 36.10+37.10)	00.14	24.685.000	25.942.000	22.078.189
Transferuri voluntare, altele decât subvențiile (cod 37.10.04)	37.10	24.685.000	25.942.000	22.078.189
Vărsăminte din secțiunea de funcționare	37.10.04	24.685.000	25.942.000	22.078.189
III. OPERAȚIUNI FINANCIARE (cod 40.10)	00.16	2.512.000	2.540.000	0
Încasări din rambursarea împrumuturilor acordate (cod 40.10.15+40.10.16)	40.10	2.512.000	2.540.000	0
Sume utilizate din excedentul anului precedent pentru efectuarea de cheltuieli (cod 40.10.15.02)	40.10.15	2.512.000	2.540.000	0
Sume utilizate de administrațiile locale din excedentul anului precedent pentru secțiunea de dezvoltare	40.10.15.02	2.512.000	2.540.000	0
IV. SUBVENTII (cod 00.18)	00.17	6.000.000	6.217.000	0
SUBVENTII DE LA ALTE NIVELE ALE ADMINISTRATIEI PUBLICE (cod 42.10+43.10)	00.18	6.000.000	6.217.000	0
SUBVENTII DE LA ALTE ADMINISTRATII (cod 43.10.14+43.10.16+43.10.17+43.10.19+43.10.31+43.10.32+43.10.35+43.10.36)	43.10	6.000.000	6.217.000	0
Subvenții din bugetele locale pentru finanțarea cheltuielilor de capital din domeniul sănătății	43.10.14	6.000.000	6.217.000	0
TOTAL CHELTUIELI (SECTIUNEA DE FUNCȚIONARE+SECTIUNEA DE DEZVOLTARE)		179.925.000	175.249.000	129.467.120
SECȚIUNEA DE FUNCȚIONARE (cod 01+79+85)		146.728.000	140.550.000	107.388.931
CHELTUIELI CURENTE (cod 10+20+30+40+50+51SF+55SF+57+59)	01	146.728.000	140.550.000	107.678.767
TITLUL I CHELTUIELI DE PERSONAL (cod 10.01+10.02+10.03)	10	33.084.000	31.348.000	27.994.361
Cheltuieli salariale in bani (cod 10.01.01 la 10.01.17 +10.01.30)	10.01	31.143.000	29.493.000	26.486.049
Salarii de baza	10.01.01	24.347.000	22.425.000	21.665.114
Salarii de merit	10.01.02	100.000	0	0
Sporuri pentru conditii de munca	10.01.05	1.353.000	1.429.000	1.421.513
Alte sporuri	10.01.06	24.000	24.000	11.851
Fond pentru posturi ocupate prin cumul	10.01.10	300.000	300.000	129.100
Fond aferent platii cu ora	10.01.11	4.595.000	4.889.000	2.929.023
Alte drepturi salariale in bani	10.01.30	424.000	426.000	329.448
Cheltuieli salariale in natura (cod 10.02.01 la 10.02.06+10.02.30)	10.02	658.000	607.000	583.550
Vouchere de vacanță	10.02.06	658.000	607.000	583.550

VIZAT
 spre neschimbare,
SECRETAR,

DENUMIREA INDICATORILOR	Cod indicator	Credite bugetare		Încasări / Plăți efectuate
		Prevederi anuale inițiale	Prevederi anuale finale	
Contributii (cod 10.03.01 la 10.03.08)	10.03	1.283.000	1.248.000	924.762
Contributii de asigurari sociale de stat	10.03.01	350.000	339.000	261.575
Contributii de asigurări de somaj	10.03.02	27.000	25.000	7.321
Contributii de asigurari sociale de sanatate	10.03.03	116.000	116.000	81.409
Contributii de asigurari pentru accidente de munca si boli profesionale	10.03.04	19.000	18.000	3.216
Contributii pentru concedii si indemnizatii	10.03.06	30.000	29.000	13.347
Cobtributia asiguratorie pentru munca	10.03.07	741.000	716.000	555.814
Contributii platite de angajator in numele angajatului	10.03.08	0	5.000	2.080
TITLUL II BUNURI SI SERVICII (cod 20.01 la 20.06+20.09 la 20.16+20.18 la 20.25+20.27+20.30)	20	113.430.000	108.839.000	79.349.923
Bunuri si servicii (cod 20.01.01 la 20.01.09+20.01.30)	20.01	76.520.000	73.354.000	60.218.821
Furnituri de birou	20.01.01	498.000	514.000	305.985
Materiale pentru curatenie	20.01.02	389.000	406.000	143.574
Încalzit, iluminat si forta motrica	20.01.03	1.889.000	2.288.000	1.320.631
Apa, canal si salubritate	20.01.04	2.251.000	1.411.000	913.743
Carburanti si lubrifianti	20.01.05	3.347.000	3.657.000	3.123.754
Piese de schimb	20.01.06	1.068.000	1.130.000	634.444
Posta, telecomunicatii, radio, tv, internet	20.01.08	436.000	462.000	296.522
Materiale si prestari de servicii cu caracter functional	20.01.09	61.834.000	57.961.000	51.265.364
Alte bunuri si servicii pentru întretinere si functionare	20.01.30	4.808.000	5.525.000	2.214.805
Reparatii curente	20.02	10.341.000	8.031.000	3.783.959
Hrana (cod 20.03.01+20.03.02)	20.03	17.046.000	17.509.000	9.461.680
Hrana pentru oameni	20.03.01	17.036.000	17.499.000	9.461.680
Hrana pentru animale	20.03.02	10.000	10.000	0
Medicamente si materiale sanitare (cod 20.04.01 la 20.04.04)	20.04	75.000	72.000	8.098
Medicamente	20.04.01	28.000	26.000	2.667
Materiale sanitare	20.04.02	47.000	46.000	5.430
Bunuri de natura obiectelor de inventar (cod 20.05.01+20.05.03+20.05.30)	20.05	2.499.000	4.012.000	3.001.516
Uniforme si echipament	20.05.01	442.000	445.000	371.647
Lenjerie si accesorii de pat	20.05.03	34.000	28.000	0

VIZAT
spre neschimbare,
SECRETAR,

DENUMIREA INDICATORILOR	Cod indicator	Credite bugetare		Încasări / Plăți efectuate
		Prevederi anuale inițiale	Prevederi anuale finale	
Alte obiecte de inventar	20.05.30	2.023.000	3.539.000	2.629.869
Deplasari, detasari, transferari (cod 20.06.01+20.06.02)	20.06	646.000	391.000	55.483
Deplasari interne, detașări, transferări	20.06.01	212.000	229.000	39.988
Deplasari în străinătate	20.06.02	434.000	162.000	15.495
Carti, publicatii si materiale documentare	20.11	86.000	80.000	10.410
Consultanta si expertiza	20.12	512.000	327.000	291.527
Pregatire profesionala	20.13	308.000	292.000	91.445
Protectia muncii	20.14	284.000	268.000	150.242
Alte cheltuieli (cod 20.30.01 la 20.30.04+20.30.06+20.30.07+20.30.09+20.30.30)	20.30	5.113.000	4.503.000	2.276.742
Reclama si publicitate	20.30.01	260.000	260.000	101.165
Protocol si reprezentare	20.30.02	21.000	21.000	0
Chirii	20.30.04	1.414.000	914.000	809.590
Alte cheltuieli cu bunuri si servicii	20.30.30	3.418.000	3.308.000	1.365.987
TITLUL XI ALTE CHELTUIELI (cod 59.01 + 59.02 + 59.08 +59.11 +59.12 +59.15 +59.17 +59.20+59.22 +59.25 +59.30+59.35+59.40)	59	214.000	363.000	334.483
Despăgubiri civile	59.17	3.000	3.000	0
Sume aferente persoanelor cu handicap neincadrate	59.40	211.000	360.000	334.483
TITLUL XIX PLATI EFECTUATE IN ANII PRECEDENTI SI RECUPERATE IN ANUL CURENT(85.01)	85	0	0	-289.836
Plati efectuate in anii precedenti si recuperate in anul curent (cod 85.01.01)	85.01	0	0	-289.836
Plati efectuate in anii precedenti si recuperate in anul curent în secțiunea de funcționare a bugetului local	85.01.01	0	0	-289.836
Partea VII-a. REZERVE, EXCEDENT / DEFICIT	96.10	0	0	569.244
EXCEDENT 98.10.96	98.10	0	0	569.244
Excedentul secțiunii de funcționare	98.10.96	0	0	569.244
SECȚIUNEA DE DEZVOLTARE (cod 51+55+56+58+70+79+85)		33.197.000	34.699.000	22.078.189
CHELTUIELI DE CAPITAL (cod 71+72+75)	70	33.197.000	34.699.000	22.078.189
TITLUL XIII ACTIVE NEFINANCIARE (cod 71.01 + 71.03)	71	33.197.000	34.699.000	22.078.189
Active fixe (cod 71.01.01 la 71.01.03+71.01.30)	71.01	32.637.000	33.609.000	21.820.170

VIZAT
spre neschimbare,
SECRETAR,

DENUMIREA INDICATORILOR	Cod indicator	Credite bugetare		Încasări / Plăți efectuate
		Prevederi anuale inițiale	Prevederi anuale finale	
Construcții	71.01.01	14.085.000	5.270.000	2.285.219
Mașini, echipamente si mijloace de transport	71.01.02	15.817.000	14.894.000	8.776.682
Mobilier, aparatură birotică și alte active corporale	71.01.03	1.899.000	811.000	307.339
Alte active fixe	71.01.30	836.000	12.634.000	10.450.930
Reparații capitale aferente activelor fixe	71.03	560.000	1.090.000	258.019

ORDONATOR PRINCIPAL DE CREDITE



PRIMAR

BOADER MUGUR MIHAI

DIRECTOR EXECUTIV,
AMARIȚEI FLORENTINA

ȘEF SERVICIU
BUGET LOCAL - CFP,
MITRESCU ANGELA

VIZAT
spre neschimbare,
SECRETAR,

Formular:

CONTUL DE EXECUȚIE AL BUGETULUI INSTITUȚIILOR PUBLICE ȘI ACTIVITĂȚILOR FINANȚATE INTEGRAL SAU PARTIAL DIN VENITURI PROPRII AL SECTORULUI
PE TITLURI DE CHELTUIELI, ARTICOLE ȘI ALINEATE, PE ANUL 2018
LA 31.12.2018

CAPITOL: 63.10
SUBCAPITOL:
PARAGRAF:
CHELTUIELI SOCIAL-CULTURALE (CAP. 65.10, 66.10, 67.10, 68.10)

VIZAT
spre neschimbare,
SECRETAR,

ANEXA 7

DENUMIREA INDICATORILOR	Cod indicator	Credite bugetare		Încasări / Plăți efectuate
		Prevederi anuale inițiale	Prevederi anuale finale	
TOTAL VENITURI (SECTIUNEA FUNCTIONARE+ SECTIUNEA DEZVOLTARE)		141.467.000	144.143.000	107.705.732
Partea a-VII-a REZERVE, EXCEDENT / DEFICIT	96.10	0	0	627.891
EXCEDENT 98.10.96 + 98.10.97	98.10	0	0	627.891
Excedentul secțiunii de funcționare	98.10.96	0	0	627.891
VENITURILE SECȚIUNII DE FUNCȚIONARE (cod 00.02+00.16+00.17)	00.01 SF	123.216.000	120.635.000	93.835.135
I. VENITURI CURENTE (cod 00.03+00.12)	00.02	12.208.000	7.534.000	2.343.079
C. VENITURI NEFISCALE (cod 00.13+00.14)	00.12	12.208.000	7.534.000	2.343.079
C1. VENITURI DIN PROPRIETATE (cod 30.10+31.10)	00.13	1.844.000	1.782.000	639.889
Venituri din proprietate (cod 30.10.05+30.10.08+30.10.09+30.10.50)	30.10	1.844.000	1.782.000	639.889
Venituri din concesiuni si inchirieri (cod 30.10.05.30)	30.10.05	1.844.000	1.782.000	639.889
Alte venituri din concesiuni si inchirieri de catre institutiile publice	30.10.05.30	1.844.000	1.782.000	639.889
C2. VANZARI DE BUNURI SI SERVICII (cod 33.10+34.10+35.10+36.10+37.10)	00.14	10.364.000	5.752.000	1.703.190

DENUMIREA INDICATORILOR	Cod indicator	Credite bugetare		Încasări / Plăți efectuate
		Prevederi anuale inițiale	Prevederi anuale finale	
Venituri din prestari de servicii si alte activitati (cod 33.10.05 + 33.10.08 +33.10.09+ 33.10.13 + 33.10.14 + 33.10.16 + 33.10.17 + 33.10.19 + 33.10.20+33.10.21+33.10.30 la 33.10.32 + 33.10.50)	33.10	22.220.000	22.223.000	15.383.865
Taxe si alte venituri in învățământ	33.10.05	1.915.000	1.995.000	3.467.084
Venituri din prestări de servicii	33.10.08	57.000	57.000	4.381
Contributia elevilor si studentilor pentru internate, camine si cantine	33.10.14	16.942.000	16.826.000	9.968.892
Venituri din organizarea de cursuri de calificare si conversie profesionala, specializare si perfectionare	33.10.17	200.000	200.000	36.700
Alte venituri din prestari de servicii si alte activitati	33.10.50	3.106.000	3.145.000	1.906.809
Diverse venituri (cod 36.10.04+36.10.32+36.10.50)	36.10	65.000	384.000	83.963
Alte venituri	36.10.50	65.000	384.000	83.963
Transferuri voluntare, altele decât subvențiile (cod 37.10.01+37.10.03+37.10.50)	37.10	-11.921.000	-16.855.000	-13.764.639
Donații și sponsorizări**)	37.10.01	330.000	408.000	105.959
Vărsăminte din secțiunea de funcționare pentru finanțarea secțiunii de dezvoltare a bugetului local (cu semnul minus)	37.10.03	-12.251.000	-17.263.000	-13.870.597
III. OPERAȚIUNI FINANCIARE (cod 40.10+41.10)	00.16	6.215.000	6.797.000	0
Încasări din rambursarea împrumuturilor acordate (cod40.10.15)	40.10	6.215.000	6.797.000	0
Sume utilizate din excedentul anului precedent pentru efectuarea de cheltuieli (cod 40.10.15.01)	40.10.15	6.215.000	6.797.000	0
Sume utilizate de administrațiile locale din excedentul anului precedent pentru secțiunea de funcționare	40.10.15.01	6.215.000	6.797.000	0
IV. SUBVENTII (cod 00.18)	00.17	104.793.000	106.304.000	91.492.056
SUBVENTII DE LA ALTE NIVELE ALE ADMINISTRATIEI PUBLICE (cod 42.10+43.10)	00.18	104.793.000	106.304.000	91.492.056
SUBVENTII DE LA ALTE ADMINISTRATII (cod 43.10.09+43.10.10+43.10.15+43.10.33+43.10.35)	43.10	104.793.000	106.304.000	91.492.056
Subvenții pentru instituții publice	43.10.09	104.793.000	104.404.000	91.492.056
VENITURILE SECȚIUNII DE DEZVOLTARE (cod 00.02+ 00.15+00.16+ 00.17+45.10+48.10) - TOTAL	00.01 SD	18.251.000	23.508.000	13.870.597
I. VENITURI CURENTE (cod 00.12)	00.02	12.251.000	17.263.000	13.870.597
C. VENITURI NEFISCALE (cod 00.14)	00.12	12.251.000	17.263.000	13.870.597
C2. VANZARI DE BUNURI SI SERVICII (cod 36.10+37.10)	00.14	12.251.000	17.263.000	13.870.597
Transferuri voluntare, altele decât subvențiile (cod 37.10.04)	37.10	12.251.000	17.263.000	13.870.597
Vărsăminte din secțiunea de funcționare	37.10.04	12.251.000	17.263.000	13.870.597

VIZAT
spre neschimbare,
SECRETAR,

DENUMIREA INDICATORILOR	Cod indicator	Credite bugetare		Încasări / Plăți efectuate
		Prevederi anuale inițiale	Prevederi anuale finale	
III. OPERAȚIUNI FINANCIARE (cod 40.10)	00.16	0	28.000	0
Încasări din rambursarea împrumuturilor acordate (cod 40.10.15+40.10.16)	40.10	0	28.000	0
Sume utilizate din excedentul anului precedent pentru efectuarea de cheltuieli (cod 40.10.15.02)	40.10.15	0	28.000	0
Sume utilizate de administrațiile locale din excedentul anului precedent pentru secțiunea de dezvoltare	40.10.15.02	0	28.000	0
Sume primite în cadrul mecanismului decontării cererilor de plată*)	40.10.16	0	0	0
IV. SUBVENTII (cod 00.18)	00.17	6.000.000	6.217.000	0
SUBVENTII DE LA ALTE NIVELE ALE ADMINISTRATIEI PUBLICE (cod 42.10+43.10)	00.18	6.000.000	6.217.000	0
SUBVENTII DE LA ALTE ADMINISTRATII (cod 43.10.14+43.10.16+43.10.17+43.10.19+43.10.31+43.10.32+43.10.35+43.10.36)	43.10	6.000.000	6.217.000	0
Subvenții din bugetele locale pentru finanțarea cheltuielilor de capital din domeniul sănătății	43.10.14	6.000.000	6.217.000	0
TOTAL CHELTUIELI (SECȚIUNEA DE FUNCȚIONARE+SECȚIUNEA DE DEZVOLTARE)		141.467.000	144.143.000	107.077.841
SECȚIUNEA DE FUNCȚIONARE (cod 01+79+85)		123.216.000	120.635.000	93.207.243
CHELTUIELI CURENTE (cod 10+20+30+40+50+51SF+55SF+57+59)	01	123.216.000	120.635.000	93.497.080
TITLUL I CHELTUIELI DE PERSONAL (cod 10.01+10.02+10.03)	10	24.711.000	23.680.000	20.748.692
Cheltuieli salariale in bani (cod 10.01.01 la 10.01.17 +10.01.30)	10.01	23.249.000	22.277.000	19.659.842
Salarii de baza	10.01.01	16.898.000	15.607.000	15.220.043
Salarii de merit	10.01.02	100.000	0	0
Sporuri pentru conditii de munca	10.01.05	1.006.000	1.099.000	1.096.844
Alte sporuri	10.01.06	12.000	12.000	5.913
Fond pentru posturi ocupate prin cumul	10.01.10	300.000	300.000	129.100
Fond aferent platii cu ora	10.01.11	4.595.000	4.889.000	2.929.023
Alte drepturi salariale in bani	10.01.30	338.000	370.000	278.919
Cheltuieli salariale in natura (cod 10.02.01 la 10.02.06+10.02.30)	10.02	453.000	423.000	406.500
Vouchere de vacanță	10.02.06	453.000	423.000	406.500
Contributii (cod 10.03.01 la 10.03.08)	10.03	1.009.000	980.000	682.350
Contributii de asigurari sociale de stat	10.03.01	278.000	267.000	190.616
Contributii de asigurări de somaj	10.03.02	24.000	22.000	5.188
Contributii de asigurari sociale de sanatate	10.03.03	92.000	92.000	58.563

VIZAT
spre neschimbare,
SECRETAR,

DENUMIREA INDICATORILOR	Cod indicator	Credite bugetare		Încasări / Plăți efectuate
		Prevederi anuale inițiale	Prevederi anuale finale	
Contributii de asigurari pentru accidente de munca si boli profesionale	10.03.04	17.000	16.000	2.386
Contributii pentru concedii si indemnizatii	10.03.06	25.000	24.000	9.379
Cobtributia asiguratorie pentru munca	10.03.07	573.000	554.000	414.138
TITLUL II BUNURI SI SERVICII (cod 20.01 la 20.06+20.09 la 20.16+20.18 la 20.25+20.27+20.30)	20	98.382.000	96.734.000	72.536.264
Bunuri si servicii (cod 20.01.01 la 20.01.09+20.01.30)	20.01	69.672.000	67.021.000	55.598.862
Furnituri de birou	20.01.01	428.000	439.000	237.098
Materiale pentru curatenie	20.01.02	334.000	351.000	102.740
Încalzit, iluminat si forta motrica	20.01.03	1.528.000	1.927.000	1.130.131
Apa, canal si salubritate	20.01.04	2.050.000	1.210.000	869.509
Carburanti si lubrifianti	20.01.05	2.253.000	2.563.000	2.241.170
Piese de schimb	20.01.06	918.000	980.000	514.459
Posta, telecomunicatii, radio, tv, internet	20.01.08	336.000	362.000	235.218
Materiale si prestari de servicii cu caracter functional	20.01.09	57.320.000	53.967.000	48.308.733
Alte bunuri si servicii pentru întretinere si functionare	20.01.30	4.505.000	5.222.000	1.959.805
Reparatii curente	20.02	3.522.000	3.640.000	2.407.766
Hrana (cod 20.03.01+20.03.02)	20.03	17.042.000	17.505.000	9.461.680
Hrana pentru oameni	20.03.01	17.032.000	17.495.000	9.461.680
Hrana pentru animale	20.03.02	10.000	10.000	0
Medicamente si materiale sanitare (cod 20.04.01 la 20.04.04)	20.04	64.000	61.000	8.098
Medicamente	20.04.01	25.000	23.000	2.667
Materiale sanitare	20.04.02	39.000	38.000	5.430
Bunuri de natura obiectelor de inventar (cod 20.05.01+20.05.03+20.05.30)	20.05	2.113.000	3.526.000	2.659.027
Uniforme si echipament	20.05.01	219.000	222.000	172.860
Lenjerie si accesorii de pat	20.05.03	34.000	28.000	0
Alte obiecte de inventar	20.05.30	1.860.000	3.276.000	2.486.167
Deplasari, detasari, transferari (cod 20.06.01+20.06.02)	20.06	501.000	346.000	47.178
Deplasari interne, detașări, transferări	20.06.01	167.000	184.000	31.683
Deplasari în străinătate	20.06.02	334.000	162.000	15.495
Carti, publicatii si materiale documentare	20.11	76.000	70.000	6.902
Consultanta si expertiza	20.12	507.000	322.000	291.527
Pregatire profesionala	20.13	243.000	227.000	80.099
Protectia muncii	20.14	201.000	185.000	136.542

VIZAT
 spre neschimbare,
SECRETAR,

DENUMIREA INDICATORILOR	Cod indicator	Credite bugetare		Încasări / Plăți efectuate
		Prevederi anuale inițiale	Prevederi anuale finale	
Alte cheltuieli (cod 20.30.01 la 20.30.04+20.30.06+20.30.07+20.30.09+20.30.30)	20.30	4.441.000	3.831.000	1.838.583
Reclama si publicitate	20.30.01	260.000	260.000	101.165
Protocol si reprezentare	20.30.02	21.000	21.000	0
Chirii	20.30.04	1.414.000	914.000	809.590
Alte cheltuieli cu bunuri si servicii	20.30.30	2.746.000	2.636.000	927.828
TITLUL XI ALTE CHELTUIELI (cod 59.01 + 59.02 + 59.08 +59.11 +59.12 +59.15 +59.17 +59.20+59.22 +59.25 +59.30+59.35+59.40)	59	123.000	221.000	212.124
Despăgubiri civile	59.17	3.000	3.000	0
Sume aferente persoanelor cu handicap neincadrate	59.40	120.000	218.000	212.124
TITLUL XIX PLATI EFECTUATE IN ANII PRECEDENTI SI RECUPERATE IN ANUL CURENT(85.01)	85	0	0	-289.836
Plati efectuate in anii precedenti si recuperate in anul curent (cod 85.01.01)	85.01	0	0	-289.836
Plati efectuate in anii precedenti si recuperate in anul curent în secțiunea de funcționare a bugetului local	85.01.01	0	0	-289.836
Partea VII-a. REZERVE, EXCEDENT / DEFICIT	96.10	0	0	627.891
EXCEDENT 98.10.96	98.10	0	0	627.891
Excedentul secțiunii de funcționare	98.10.96	0	0	627.891
SECȚIUNEA DE DEZVOLTARE (cod 51+55+56+58+70+79+85)		18.251.000	23.508.000	13.870.597
CHELTUIELI DE CAPITAL (cod 71+72+75)	70	18.251.000	23.508.000	13.870.597
TITLUL XIII ACTIVE NEFINANCIARE (cod 71.01 + 71.03)	71	18.251.000	23.508.000	13.870.597
Active fixe (cod 71.01.01 la 71.01.03+71.01.30)	71.01	17.951.000	22.678.000	13.870.597
Construcții	71.01.01	8.965.000	2.626.000	2.124.286
Mașini, echipamente si mijloace de transport	71.01.02	6.320.000	6.673.000	1.024.991
Mobilier, aparatură birotică și alte active corporale	71.01.03	1.877.000	789.000	285.340
Alte active fixe	71.01.30	789.000	12.590.000	10.435.981
Reparații capitale aferente activelor fixe	71.03	300.000	830.000	0

VIZAT
spre neschimbare,
SECRETAR,

ORDONATOR PRINCIPAL DE CREDITE
PRIMAR
TOADER MUGUR MIHAILA



DIRECTOR EXECUTIV,
AMARIȚEI FLORENTINA

ȘEF SERVICIU
BUGET LOCAL - CFP,
MITRESCU ANGELA

BUCUREȘTI
SECTORUL 2 AL MUNICIPIULUI BUCUREȘTI

Formular:

Anexa nr. 4.3
la HCLS2 nr. /

CONTUL DE EXECUȚIE AL BUGETULUI INSTITUȚIILOR PUBLICE ȘI ACTIVITĂȚILOR FINANȚATE INTEGRAL SAU PARTIAL DIN VENITURI PROPRII AL SECTORU
PE TITLURI DE CHELTUIELI, ARTICOLE ȘI ALINEATE, PE ANUL 2018
LA 31.12.2018

CAPITOL: 65.10
SUBCAPITOL:
PARAGRAF:
INVATAMANT - TOTAL

VIZAT
spre neschimbare,
SECRETAR,

ANEXA 7

DENUMIREA INDICATORILOR	Cod indicator	Credite bugetare		Încasări / Plăți efectuate
		Prevederi anuale inițiale	Prevederi anuale finale	
TOTAL VENITURI (SECTIUNEA FUNCTIONARE+ SECTIUNEA DEZVOLTARE)		29.593.000	30.453.000	15.351.321
Partea a-VII-a REZERVE, EXCEDENT / DEFICIT	96.10	0	0	414.549
DEFICIT 2) 99.10.96 + 99.10.97	99.10	0	0	414.549
Deficitul secțiunii de funcționare	99.10.96	0	0	414.549
VENITURILE SECȚIUNII DE FUNCȚIONARE (cod 00.02+00.16+00.17)	00.01 SF	29.555.000	30.418.000	15.338.454
I. VENITURI CURENTE (cod 00.03+00.12)	00.02	23.348.000	23.629.000	15.338.454
C. VENITURI NEFISCALE (cod 00.13+00.14)	00.12	23.348.000	23.629.000	15.338.454
C1. VENITURI DIN PROPRIETATE (cod 30.10+31.10)	00.13	1.844.000	1.782.000	639.889

DENUMIREA INDICATORILOR	Cod indicator	Credite bugetare		Încasări / Plăți efectuate
		Prevederi anuale inițiale	Prevederi anuale finale	
Venituri din proprietate (cod 30.10.05+30.10.08+30.10.09+30.10.50)	30.10	1.844.000	1.782.000	639.889
Venituri din concesiuni si inchirieri (cod 30.10.05.30)	30.10.05	1.844.000	1.782.000	639.889
Alte venituri din concesiuni si inchirieri de catre institutiile publice	30.10.05.30	1.844.000	1.782.000	639.889
C2. VANZARI DE BUNURI SI SERVICII (cod 33.10+34.10+35.10+36.10+37.10)	00.14	21.504.000	21.847.000	14.698.565
Venituri din prestari de servicii si alte activitati (cod 33.10.05 + 33.10.08 +33.10.09+ 33.10.13 + 33.10.14 + 33.10.16 + 33.10.17 + 33.10.19 + 33.10.20+33.10.21+33.10.30 la 33.10.32 + 33.10.50)	33.10	21.258.000	21.201.000	14.521.510
Taxe si alte venituri in învățământ	33.10.05	1.915.000	1.995.000	3.467.084
Venituri din prestări de servicii	33.10.08	15.000	15.000	0
Contributia elevilor si studentilor pentru internate, camine si cantine	33.10.14	16.942.000	16.826.000	9.968.892
Venituri din organizarea de cursuri de calificare si conversie profesionala, specializare si perfectionare	33.10.17	200.000	200.000	36.700
Alte venituri din prestari de servicii si alte activitati	33.10.50	2.186.000	2.165.000	1.048.835
Diverse venituri (cod 36.10.04+36.10.32+36.10.50)	36.10	65.000	384.000	83.963
Alte venituri	36.10.50	65.000	384.000	83.963
Transferuri voluntare, altele decât subvențiile (cod 37.10.01+37.10.03+37.10.50)	37.10	181.000	262.000	93.091
Donații și sponsorizări**)	37.10.01	219.000	297.000	105.959
Vărsăminte din secțiunea de funcționare pentru finanțarea secțiunii de dezvoltare a bugetului local (cu semnul minus)	37.10.03	-38.000	-35.000	-12.867
Alte transferuri voluntare	37.10.50	0	0	0
III. OPERAȚIUNI FINANCIARE (cod 40.10+41.10)	00.16	6.207.000	6.789.000	0
Încasări din rambursarea împrumuturilor acordate (cod40.10.15)	40.10	6.207.000	6.789.000	0
Sume utilizate din excedentul anului precedent pentru efectuarea de cheltuieli (cod 40.10.15.01)	40.10.15	6.207.000	6.789.000	0
Sume utilizate de administrațiile locale din excedentul anului precedent pentru secțiunea de funcționare	40.10.15.01	6.207.000	6.789.000	0

VIZAT
spre neschimbare,
SECRETAR,

DENUMIREA INDICATORILOR	Cod indicator	Credite bugetare		Încasări / Plăți efectuate
		Prevederi anuale inițiale	Prevederi anuale finale	
VENITURILE SECȚIUNII DE DEZVOLTARE (cod 00.02+ 00.15+00.16+ 00.17+45.10+48.10) - TOTAL	00.01 SD	38.000	35.000	12.867
I. VENITURI CURENTE (cod 00.12)	00.02	38.000	35.000	12.867
C. VENITURI NEFISCALE (cod 00.14)	00.12	38.000	35.000	12.867
C2. VANZARI DE BUNURI SI SERVICII (cod 36.10+37.10)	00.14	38.000	35.000	12.867
Transferuri voluntare, altele decât subvențiile (cod 37.10.04)	37.10	38.000	35.000	12.867
Vărsăminte din secțiunea de funcționare	37.10.04	38.000	35.000	12.867
TOTAL CHELTUIELI (SECTIUNEA DE FUNCȚIONARE+SECȚIUNEA DE DEZVOLTARE)		29.593.000	30.453.000	15.765.871
SECȚIUNEA DE FUNCȚIONARE (cod 01+79+85)		29.555.000	30.418.000	15.753.003
CHELTUIELI CURENTE (cod 10+20+30+40+50+51SF+55SF+57+59)	01	29.555.000	30.418.000	15.753.003
TITLUL I CHELTUIELI DE PERSONAL (cod 10.01+10.02+10.03)	10	7.499.000	7.739.000	4.874.551
Cheltuieli salariale in bani (cod 10.01.01 la 10.01.17 +10.01.30)	10.01	6.944.000	7.220.000	4.643.700
Salarii de baza	10.01.01	1.642.000	1.731.000	1.383.924
Salarii de merit	10.01.02	100.000	0	0
Sporuri pentru conditii de munca	10.01.05	2.000	2.000	0
Alte sporuri	10.01.06	12.000	12.000	5.913
Fond pentru posturi ocupate prin cumul	10.01.10	300.000	300.000	129.100
Fond aferent platii cu ora	10.01.11	4.595.000	4.889.000	2.929.023
Alte drepturi salariale in bani	10.01.30	293.000	286.000	195.740
Cheltuieli salariale in natura (cod 10.02.01 la 10.02.06+10.02.30)	10.02	44.000	52.000	49.850
Vouchere de vacanță	10.02.06	44.000	52.000	49.850
Contributii (cod 10.03.01 la 10.03.08)	10.03	511.000	467.000	181.001
Contributii de asigurari sociale de stat	10.03.01	149.000	138.000	61.977
Contributii de asigurări de somaj	10.03.02	19.000	17.000	1.459
Contributii de asigurari sociale de sanatate	10.03.03	50.000	50.000	18.272
Contributii de asigurari pentru accidente de munca si boli profesionale	10.03.04	14.000	13.000	643
Contributii pentru concedii si indemnizatii	10.03.06	18.000	17.000	2.822

VIZAT
spre neschimbare,
SECRETAR,

DENUMIREA INDICATORILOR	Cod indicator	Credite bugetare		Încasări / Plăți efectuate
		Prevederi anuale inițiale	Prevederi anuale finale	
Cobtributia asiguratorie pentru munca	10.03.07	261.000	227.000	93.748
Contributii platite de angajator in numele angajatului	10.03.08	0	5.000	2.080
TITLUL II BUNURI SI SERVICII (cod 20.01 la 20.06+20.09 la 20.16+20.18 la 20.25+20.27+20.30)	20	22.038.000	22.637.000	10.845.328
Bunuri si servicii (cod 20.01.01 la 20.01.09+20.01.30)	20.01	3.981.000	4.060.000	1.146.060
Furnituri de birou	20.01.01	232.000	228.000	50.032
Materiale pentru curatenie	20.01.02	218.000	235.000	51.630
Încalzit, Iluminat si forta motrica	20.01.03	299.000	261.000	15.638
Apa, canal si salubritate	20.01.04	57.000	54.000	1.062
Carburanti si lubrifianti	20.01.05	16.000	17.000	5.050
Piese de schimb	20.01.06	12.000	12.000	398
Posta, telecomunicatii, radio, tv, internet	20.01.08	118.000	144.000	50.188
Materiale si prestari de servicii cu caracter functional	20.01.09	412.000	507.000	148.576
Alte bunuri si servicii pentru întretinere si functionare	20.01.30	2.617.000	2.602.000	823.486
Reparatii curente	20.02	58.000	58.000	0
Hrana (cod 20.03.01+20.03.02)	20.03	17.023.000	17.486.000	9.459.905
Hrana pentru oameni	20.03.01	17.023.000	17.486.000	9.459.905
Medicamente si materiale sanitare (cod 20.04.01 la 20.04.04)	20.04	27.000	24.000	0
Medicamente	20.04.01	12.000	10.000	0
Materiale sanitare	20.04.02	15.000	14.000	0
Bunuri de natura obiectelor de inventar (cod 20.05.01+20.05.03+20.05.30)	20.05	633.000	734.000	160.853
Uniforme si echipament	20.05.01	30.000	33.000	9.155
Lenjerie si accesorii de pat	20.05.03	34.000	28.000	0
Alte obiecte de inventar	20.05.30	569.000	673.000	151.698
Deplasari, detasari, transferari (cod 20.06.01+20.06.02)	20.06	111.000	111.000	47.144
Deplasari interne, detașări, transferări	20.06.01	67.000	84.000	31.649
Deplasari în străinătate	20.06.02	44.000	27.000	15.495
Carti, publicatii si materiale documentare	20.11	51.000	45.000	5.904

VIZAT
spre neschimbare,
SECRETAR,

DENUMIREA INDICATORILOR	Cod indicator	Credite bugetare		Încasări / Plăți efectuate
		Prevederi anuale inițiale	Prevederi anuale finale	
Pregătire profesionala	20.13	106.000	90.000	25.090
Protectia muncii	20.14	29.000	13.000	373
Alte cheltuieli (cod 20.30.01 la 20.30.04+20.30.06+20.30.07+20.30.09+20.30.30)	20.30	19.000	16.000	0
Protocol si reprezentare	20.30.02	1.000	1.000	0
Alte cheltuieli cu bunuri si servicii	20.30.30	18.000	15.000	0
TITLUL XI ALTE CHELTUIELI (cod 59.01 + 59.02 + 59.08 +59.11 +59.12 +59.15 +59.17 +59.20+59.22 +59.25 +59.30+59.35+59.40)	59	18.000	42.000	33.124
Despăgubiri civile	59.17	3.000	3.000	0
Sume aferente persoanelor cu handicap neincadrate	59.40	15.000	39.000	33.124
Partea VII-a. REZERVE, EXCEDENT / DEFICIT	96.10	0	0	414.549
DEFICIT 99.10.96	99.10	0	0	414.549
Deficitul secțiunii de funcționare	99.10.96	0	0	414.549
SECȚIUNEA DE DEZVOLTARE (cod 51+55+56+58+70+79+85)		38.000	35.000	12.867
CHELTUIELI DE CAPITAL (cod 71+72+75)	70	38.000	35.000	12.867
TITLUL XIII ACTIVE NEFINANCIARE (cod 71.01 + 71.03)	71	38.000	35.000	12.867
Active fixe (cod 71.01.01 la 71.01.03+71.01.30)	71.01	38.000	35.000	12.867
Construcții	71.01.01	0	0	0
Mașini, echipamente si mijloace de transport	71.01.02	22.000	22.000	9.000
Mobilier, aparatură birotică și alte active corporale	71.01.03	16.000	0	0
Alte active fixe	71.01.30	0	13.000	3.868

ORDONATOR PRINCIPAL DE CREDITE

PRIMAR,
TOADER MUGUR MIHAI



VIZAT
spre neschimbare,
SECRETAR,

DIRECTOR EXECUTIV,
AMARIȚEI FLORENTINA

ȘEF SERVICIU
BUGET LOCAL - CFP,
MITRESCU ANGELA

CONTUL DE EXECUȚIE AL BUGETULUI INSTITUȚIILOR PUBLICE ȘI ACTIVITĂȚILOR FINANȚATE INTEGRAL SAU PARTIAL DIN VENITURI PROPRII AL SECTORULUI 2
PE TITLURI DE CHELTUIELI, ARTICOLE ȘI ALINEATE, PE ANUL 2018
LA 31.12.2018

CAPITOL: 65.10

SUBCAPITOL: 65.10.03

PARAGRAF:

INVATAMANT PRESCOLAR SI PRIMAR - DIRECTIA GENERALA DE ADMINISTRARE A PATRIMONIULUI IMOBILIAR SECTOR 2



ANEXA 7

lei

DENUMIREA INDICATORILOR	Cod indicator	Credite bugetare		Încasări / Plăți efectuate
		Prevederi anuale inițiale	Prevederi anuale finale	
TOTAL VENITURI (SECTIUNEA FUNCTIONARE+ SECTIUNEA DEZVOLTARE)		17.495.000	18.358.000	9.569.972
Partea a-VII-a REZERVE, EXCEDENT / DEFICIT	96.10	0	0	187.183
EXCEDENT 98.10.96 + 98.10.97	98.10	0	0	187.183
Excedentul secțiunii de funcționare	98.10.96	0	0	187.183
VENITURILE SECȚIUNII DE FUNCȚIONARE (cod 00.02+00.16+00.17)	00.01 SF	17.495.000	18.358.000	9.569.972
I. VENITURI CURENTE (cod 00.03+00.12)	00.02	16.282.000	16.826.000	9.569.972
C. VENITURI NEFISCALE (cod 00.13+00.14)	00.12	16.282.000	16.826.000	9.569.972
C1. VENITURI DIN PROPRIETATE (cod 30.10+31.10)	00.13	58.000	63.000	24.243
Venituri din proprietate (cod 30.10.05+30.10.08+30.10.09+30.10.50)	30.10	58.000	63.000	24.243
Venituri din concesiuni si inchirieri (cod 30.10.05.30)	30.10.05	58.000	63.000	24.243
Alte venituri din concesiuni si inchirieri de catre institutiile publice	30.10.05.30	58.000	63.000	24.243
C2. VANZARI DE BUNURI SI SERVICII (cod 33.10+34.10+35.10+36.10+37.10)	00.14	16.224.000	16.763.000	9.545.729

DENUMIREA INDICATORILOR	Cod indicator	Credite bugetare		Încasări / Plăți efectuate
		Prevederi anuale inițiale	Prevederi anuale finale	
Venituri din prestari de servicii si alte activitati (cod 33.10.05 + 33.10.08 +33.10.09+ 33.10.13 + 33.10.14 + 33.10.16 + 33.10.17 + 33.10.19 + 33.10.20+33.10.21+33.10.30 la 33.10.32 + 33.10.50)	33.10	16.014.000	16.500.000	9.445.770
Contributia elevilor si studentilor pentru internate, camine si cantine	33.10.14	15.651.000	15.721.000	9.354.571
Alte venituri din prestari de servicii si alte activitati	33.10.50	363.000	618.000	56.935
Diverse venituri (cod 36.10.04+36.10.32+36.10.50)	36.10	7.000	2.000	0
Alte venituri	36.10.50	7.000	2.000	0
Transferuri voluntare, altele decât subvențiile (cod 37.10.01+37.10.03+37.10.50)	37.10	203.000	261.000	99.959
Donații și sponsorizări**)	37.10.01	203.000	261.000	99.959
III. OPERAȚIUNI FINANCIARE (cod 40.10+41.10)	00.16	1.213.000	1.532.000	0
Încasări din rambursarea împrumuturilor acordate (cod40.10.15)	40.10	1.213.000	1.532.000	0
Sume utilizate din excedentul anului precedent pentru efectuarea de cheltuieli (cod 40.10.15.01)	40.10.15	1.213.000	1.532.000	0
Sume utilizate de administrațiile locale din excedentul anului precedent pentru secțiunea de funcționare	40.10.15.01	1.213.000	1.532.000	0
TOTAL CHELTUIELI (SECTIUNEA DE FUNCȚIONARE+SECȚIUNEA DE DEZVOLTARE)		17.495.000	18.358.000	9.382.789
SECȚIUNEA DE FUNCȚIONARE (cod 01+79+85)		17.495.000	18.358.000	9.382.789
CHELTUIELI CURENTE (cod 10+20+30+40+50+51SF+55SF+57+59)	01	17.495.000	18.358.000	9.382.789
TITLUL I CHELTUIELI DE PERSONAL (cod 10.01+10.02+10.03)	10	776.000	1.323.000	249.371
Cheltuieli salariale in bani (cod 10.01.01 la 10.01.17 +10.01.30)	10.01	706.000	1.213.000	240.610
Fond aferent platii cu ora	10.01.11	706.000	1.213.000	240.610
Contributii (cod 10.03.01 la 10.03.08)	10.03	70.000	110.000	8.761
Contributii de asigurari sociale de stat	10.03.01	25.000	35.000	3.500
Contributii de asigurări de somaj	10.03.02	4.000	6.000	102
Contributii de asigurari sociale de sanatate	10.03.03	10.000	15.000	1.153
Contributii de asigurari pentru accidente de munca si boli profesionale	10.03.04	3.000	4.000	36
Contributii pentru concedii si indemnizatii	10.03.06	4.000	5.000	102
Cobtributia asiguratorie pentru munca	10.03.07	24.000	45.000	3.868
TITLUL II BUNURI SI SERVICII (cod 20.01 la 20.06+20.09 la 20.16+20.18 la 20.25+20.27+20.30)	20	16.719.000	17.035.000	9.133.418
Bunuri si servicii (cod 20.01.01 la 20.01.09+20.01.30)	20.01	151.000	229.000	63.940

VIZAT
spre neschimbare,
SECRETAR,


DENUMIREA INDICATORILOR	Cod indicator	Credite bugetare		Încasări / Plăți efectuate
		Prevederi anuale inițiale	Prevederi anuale finale	
Furnituri de birou	20.01.01	6.000	10.000	1.200
Materiale pentru curatenie	20.01.02	17.000	23.000	823
Piese de schimb	20.01.06	4.000	4.000	0
Materiale si prestari de servicii cu caracter functional	20.01.09	12.000	14.000	11.977
Alte bunuri si servicii pentru intretinere si functionare	20.01.30	112.000	159.000	49.940
Hrana (cod 20.03.01+20.03.02)	20.03	16.561.000	16.791.000	9.069.478
Hrana pentru oameni	20.03.01	16.561.000	16.791.000	9.069.478
Bunuri de natura obiectelor de inventar (cod 20.05.01+20.05.03+20.05.30)	20.05	5.000	13.000	0
Alte obiecte de inventar	20.05.30	5.000	13.000	0
Deplasari, detasari, transferari (cod 20.06.01+20.06.02)	20.06	2.000	2.000	0
Deplasari interne, detașări, transferări	20.06.01	2.000	2.000	0
Partea VII-a. REZERVE, EXCEDENT / DEFICIT	96.10	0	0	187.183
EXCEDENT 98.10.96	98.10	0	0	187.183
Excedentul secțiunii de funcționare	98.10.96	0	0	187.183

ORDONATOR PRINCIPAL DE CREDITE


PRIMAR,
TOADER MUGUR MIHAI



DIRECTOR EXECUTIV,
AMARIȚEI FLORENTINA



ȘEF SERVICIU
BUGET LOCAL - CFP,
MITRESCU ANGELA



VIZAT
spre neschimbare,
SECRETAR,

Formular:

CONTUL DE EXECUȚIE AL BUGETULUI INSTITUȚIILOR PUBLICE ȘI ACTIVITĂȚILOR FINANȚATE INTEGRAL SAU PARTIAL DIN VENITURI PROPRII AL SECTORULUI 2
 PE TITLURI DE CHELTUIELI, ARTICOLE ȘI ALINEATE, PE ANUL 2018
 LA 31.12.2018

VIZAT
 spre neschimbare,
 SECRETAR,

CAPITOL: 65.10
 SUBCAPITOL: 65.10.03
 PARAGRAF: 65.10.03.01
 INVATAMANT PRESCOLAR - DIRECTIA GENERALA DE ADMINISTRARE A PATRIMONIULUI IMOBILIAR SECTOR 2

ANEXA 7

DENUMIREA INDICATORILOR	Cod indicator	Credite bugetare		Încasări / Plăți efectuate
		Prevederi anuale inițiale	Prevederi anuale finale	
TOTAL VENITURI (SECTIUNEA FUNCTIONARE+ SECTIUNEA DEZVOLTARE)		16.667.000	16.864.000	9.253.592
Partea a-VII-a REZERVE, EXCEDENT / DEFICIT	96.10	0	0	183.468
EXCEDENT 98.10.96 + 98.10.97	98.10	0	0	183.468
Excedentul secțiunii de funcționare	98.10.96	0	0	183.468
VENITURILE SECȚIUNII DE FUNCȚIONARE (cod 00.02+00.16+00.17)	00.01 SF	16.667.000	16.864.000	9.253.592
I. VENITURI CURENTE (cod 00.03+00.12)	00.02	15.456.000	15.359.000	9.253.592
C. VENITURI NEFISCALE (cod 00.13+00.14)	00.12	15.456.000	15.359.000	9.253.592
C1. VENITURI DIN PROPRIETATE (cod 30.10+31.10)	00.13	58.000	63.000	24.243
Venituri din proprietate (cod 30.10.05+30.10.08+30.10.09+30.10.50)	30.10	58.000	63.000	24.243
Venituri din concesiuni si inchirieri (cod 30.10.05.30)	30.10.05	58.000	63.000	24.243
Alte venituri din concesiuni si inchirieri de catre institutiile publice	30.10.05.30	58.000	63.000	24.243
C2. VANZARI DE BUNURI SI SERVICII (cod 33.10+34.10+35.10+36.10+37.10)	00.14	15.398.000	15.296.000	9.229.349
Venituri din prestari de servicii si alte activitati (cod 33.10.05 + 33.10.08 +33.10.09+ 33.10.13 + 33.10.14 + 33.10.16 + 33.10.17 + 33.10.19 + 33.10.20+33.10.21+33.10.30 la 33.10.32 + 33.10.50)	33.10	15.391.000	15.286.000	9.229.349
Contributia elevilor si studentilor pentru internate, camine si cantine	33.10.14	15.391.000	15.286.000	9.227.739
Alte venituri din prestari de servicii si alte activitati	33.10.50	0	0	1.610
Diverse venituri (cod 36.10.04+36.10.32+36.10.50)	36.10	7.000	2.000	0

DENUMIREA INDICATORILOR	Cod indicator	Credite bugetare		Încasări / Plăți efectuate
		Prevederi anuale inițiale	Prevederi anuale finale	
Alte venituri	36.10.50	7.000	2.000	0
Transferuri voluntare, altele decât subvențiile (cod 37.10.01+37.10.03+37.10.50)	37.10	0	8.000	0
Donații și sponsorizări**)	37.10.01	0	8.000	0
III. OPERAȚIUNI FINANCIARE (cod 40.10+41.10)	00.16	1.211.000	1.505.000	0
Încasări din rambursarea împrumuturilor acordate (cod40.10.15)	40.10	1.211.000	1.505.000	0
Sume utilizate din excedentul anului precedent pentru efectuarea de cheltuieli (cod 40.10.15.01)	40.10.15	1.211.000	1.505.000	0
Sume utilizate de administrațiile locale din excedentul anului precedent pentru secțiunea de funcționare	40.10.15.01	1.211.000	1.505.000	0
TOTAL CHELTUIELI (SECTIUNEA DE FUNCȚIONARE+SECȚIUNEA DE DEZVOLTARE)		16.667.000	16.864.000	9.070.124
SECȚIUNEA DE FUNCȚIONARE (cod 01+79+85)		16.667.000	16.864.000	9.070.124
CHELTUIELI CURENTE (cod 10+20+30+40+50+51SF+55SF+57+59)	01	16.667.000	16.864.000	9.070.124
TITLUL II BUNURI SI SERVICII (cod 20.01 la 20.06+20.09 la 20.16+20.18 la 20.25+20.27+20.30)	20	16.667.000	16.864.000	9.070.124
Bunuri si servicii (cod 20.01.01 la 20.01.09+20.01.30)	20.01	99.000	104.000	21.127
Furnituri de birou	20.01.01	6.000	6.000	1.200
Materiale pentru curatenie	20.01.02	12.000	12.000	0
Piese de schimb	20.01.06	4.000	4.000	0
Posta, telecomunicatii, radio, tv, internet	20.01.08	0	5.000	0
Materiale si prestari de servicii cu caracter functional	20.01.09	12.000	12.000	11.977
Alte bunuri si servicii pentru întretinere si functionare	20.01.30	65.000	65.000	7.950
Hrana (cod 20.03.01+20.03.02)	20.03	16.561.000	16.745.000	9.048.997
Hrana pentru oameni	20.03.01	16.561.000	16.745.000	9.048.997
Bunuri de natura obiectelor de inventar (cod 20.05.01+20.05.03+20.05.30)	20.05	5.000	13.000	0
Alte obiecte de inventar	20.05.30	5.000	13.000	0
Deplasari, detasari, transferari (cod 20.06.01+20.06.02)	20.06	2.000	2.000	0
Deplasari interne, detașări, transferări	20.06.01	2.000	2.000	0
Partea VII-a. REZERVE, EXCEDENT / DEFICIT	96.10	0	0	183.468
EXCEDENT 98.10.96	98.10	0	0	183.468
Excedentul secțiunii de funcționare	98.10.96	0	0	183.468

VIZAT
spre neschimbare,
SECRETAR,

ORDONATOR PRINCIPAL DE CREDITE

PRIMAR,
TOADER MUGUR MIHA



DIRECTOR EXECUTIV,
AMARIȚEI FLORENTINA

ȘEF SERVICIU
BUGET LOCAL - CFP,
MITRESCU ANGELA

Formular:

CONTUL DE EXECUȚIE AL BUGETULUI INSTITUȚIILOR PUBLICE ȘI ACTIVITĂȚILOR FINANȚATE INTEGRAL SAU PARTIAL DIN VENITURI PROPRII AL SECTORULUI 2
 PE TITLURI DE CHELTUIELI, ARTICOLE ȘI ALINEATE, PE ANUL 2018
 LA 31.12.2018

CAPITOL: 65.101
 SUBCAPITOL: 65.10.03
 PARAGRAF: 65.10.03.02
 INVATAMANT PRIMAR - DIRECTIA GENERALA DE ADMINISTRARE A PATRIMONIULUI IMOBILIAR SECTOR 2

VIZAT
 spre neschimbare,
 SECRETAR,

ANEXA 7

DENUMIREA INDICATORILOR	Cod indicator	Credite bugetare		Încasări / Plăți efectuate
		Prevederi anuale inițiale	Prevederi anuale finale	
TOTAL VENITURI (SECTIUNEA FUNCTIONARE+ SECTIUNEA DEZVOLTARE)		828.000	1.494.000	316.380
Partea a-VII-a REZERVA, EXCEDENT / DEFICIT	96.10	0	0	3.715
EXCEDENT 98.10.96 + 98.10.97	98.10	0	0	3.715
Excedentul secțiunii de funcționare	98.10.96	0	0	3.715
VENITURILE SECȚIUNII DE FUNCȚIONARE (cod 00.02+00.16+00.17)	00.01 SF	828.000	1.494.000	316.380
I. VENITURI CURENTE (cod 00.03+00.12)	00.02	826.000	1.467.000	316.380
C. VENITURI NEFISCALE (cod 00.13+00.14)	00.12	826.000	1.467.000	316.380
C2. VANZARI DE BUNURI SI SERVICII (cod 33.10+34.10+35.10+36.10+37.10)	00.14	826.000	1.467.000	316.380
Venituri din prestari de servicii si alte activitati (cod 33.10.05 + 33.10.08 +33.10.09+ 33.10.13 + 33.10.14 + 33.10.16 + 33.10.17 + 33.10.19 + 33.10.20+33.10.21+33.10.30 la 33.10.32 + 33.10.50)	33.10	623.000	1.214.000	216.422
Taxe si alte venituri in învățământ	33.10.05	0	161.000	34.265
Contributia elevilor si studentilor pentru internate, camine si cantine	33.10.14	260.000	435.000	126.832
Alte venituri din prestari de servicii si alte activitati	33.10.50	363.000	618.000	55.325
Transferuri voluntare, altele decât subvențiile (cod 37.10.01+37.10.03+37.10.50)	37.10	203.000	253.000	99.959
Donații și sponsorizări**)	37.10.01	203.000	253.000	99.959
III. OPERAȚIUNI FINANCIARE (cod 40.10+41.10)	00.16	2.000	27.000	0
Încasări din rambursarea împrumuturilor acordate (cod40.10.15)	40.10	2.000	27.000	0
Sume utilizate din excedentul anului precedent pentru efectuarea de cheltuieli (cod 40.10.15.01)	40.10.15	2.000	27.000	0

DENUMIREA INDICATORILOR	Cod indicator	Credite bugetare		Încasări / Plăți efectuate
		Prevederi anuale inițiale	Prevederi anuale finale	
Sume utilizate de administrațiile locale din excedentul anului precedent pentru secțiunea de funcționare	40.10.15.01	2.000	27.000	0
TOTAL CHELTUIELI (SECȚIUNEA DE FUNCȚIONARE+SECȚIUNEA DE DEZVOLTARE)		828.000	1.494.000	312.665
SECȚIUNEA DE FUNCȚIONARE (cod 01+79+85)		828.000	1.494.000	312.665
CHELTUIELI CURENTE (cod 10+20+30+40+50+51SF+55SF+57+59)	01	828.000	1.494.000	312.665
TITLUL I CHELTUIELI DE PERSONAL (cod 10.01+10.02+10.03)	10	776.000	1.323.000	249.371
Cheltuieli salariale in bani (cod 10.01.01 la 10.01.17 +10.01.30)	10.01	706.000	1.213.000	240.610
Fond aferent platii cu ora	10.01.11	706.000	1.213.000	240.610
Contributii (cod 10.03.01 la 10.03.08)	10.03	70.000	110.000	8.761
Contributii de asigurari sociale de stat	10.03.01	25.000	35.000	3.500
Contributii de asigurări de somaj	10.03.02	4.000	6.000	102
Contributii de asigurari sociale de sanatate	10.03.03	10.000	15.000	1.153
Contributii de asigurari pentru accidente de munca si boli profesionale	10.03.04	3.000	4.000	36
Contributii pentru concedii si indemnizatii	10.03.06	4.000	5.000	102
Cobtributia asiguratorie pentru munca	10.03.07	24.000	45.000	3.868
TITLUL II BUNURI SI SERVICII (cod 20.01 la 20.06+20.09 la 20.16+20.18 la 20.25+20.27+20.30)	20	52.000	171.000	63.294
Bunuri si servicii (cod 20.01.01 la 20.01.09+20.01.30)	20.01	52.000	125.000	42.813
Furnituri de birou	20.01.01		4.000	0
Materiale pentru curatenie	20.01.02	5.000	11.000	823
Încalzit, iluminat si forta motrica	20.01.03	0	4.000	0
Apa, canal si salubritate	20.01.04	0	5.000	0
Posta, telecomunicatii, radio, tv, internet	20.01.08	0	5.000	0
Materiale si prestari de servicii cu caracter functional	20.01.09	0	2.000	0
Alte bunuri si servicii pentru întretinere si functionare	20.01.30	47.000	94.000	41.990
Hrana (cod 20.03.01+20.03.02)	20.03	0	46.000	20.481
Hrana pentru oameni	20.03.01	0	46.000	20.481
Partea VII-a. REZERVE, EXCEDENT / DEFICIT	96.10	0	0	3.715
EXCEDENT 98.10.96	98.10	0	0	3.715
Excedentul secțiunii de funcționare	98.10.96	0	0	3.715

VIZAT
spre neschimbare,
SECRETAR,

ORDONATOR PRINCIPAL DE CREDITE
PRIMAR
TOADER MUGUR MIHAI



DIRECTOR EXECUTIV,
AMARIȚEI FLORENTINA

ȘEF SERVICIU
BUGET LOCAL - CFP,
MITRESCU ANGELA

CONTUL DE EXECUȚIE AL BUGETULUI INSTITUȚIILOR PUBLICE ȘI ACTIVITĂȚILOR FINANȚATE INTEGRAL SAU PARTIAL DIN VENITURI PROPRII AL SECTORULUI 2
PE TITLURI DE CHELTUIELI, ARTICOLE ȘI ALINEATE, PE ANUL 2018
LA 31.12.2018

CAPITOL: 65.10
SUBCAPITOL: 65.10.04
PARAGRAF:
INVATAMANT SECUNDAR - DIRECTIA GENERALA DE ADMINISTRARE A PATRIMONIULUI IMOBILIAR SECTOR 2

VIZAT
spre neschimbare,
SECRETAR,

ANEXA 7

DENUMIREA INDICATORILOR	Cod indicator	Credite bugetare		Încasări / Plăți efectuate
		Prevederi anuale inițiale	Prevederi anuale finale	
TOTAL VENITURI (SECTIUNEA FUNCTIONARE+ SECTIUNEA DEZVOLTARE)		6.469.000	6.466.000	2.315.898
Partea a-VII-a REZERVE, EXCEDENT / DEFICIT	96.10	0	0	48.523
EXCEDENT 98.10.96 + 98.10.97	98.10	0	0	48.523
Excedentul secțiunii de funcționare	98.10.96	0	0	48.523
VENITURILE SECȚIUNII DE FUNCȚIONARE (cod 00.02+00.16+00.17)	00.01 SF	6.453.000	6.466.000	2.315.898
I. VENITURI CURENTE (cod 00.03+00.12)	00.02	5.113.000	4.863.000	2.315.898
C. VENITURI NEFISCALE (cod 00.13+00.14)	00.12	5.113.000	4.863.000	2.315.898
C1. VENITURI DIN PROPRIETATE (cod 30.10+31.10)	00.13	1.653.000	1.586.000	547.225
Venituri din proprietate (cod 30.10.05+30.10.08+30.10.09+30.10.50)	30.10	1.653.000	1.586.000	547.225
Venituri din concesiuni si inchirieri (cod 30.10.05.30)	30.10.05	1.653.000	1.586.000	547.225
Alte venituri din concesiuni si inchirieri de catre institutiile publice	30.10.05.30	1.653.000	1.586.000	547.225
C2. VANZARI DE BUNURI SI SERVICII (cod 33.10+34.10+35.10+36.10+37.10)	00.14	3.460.000	3.277.000	1.768.673
Venituri din prestari de servicii si alte activitati (cod 33.10.05 + 33.10.08 +33.10.09+ 33.10.13 + 33.10.14 + 33.10.16 + 33.10.17 + 33.10.19 + 33.10.20+33.10.21+33.10.30 la 33.10.32 + 33.10.50)	33.10	3.407.000	2.864.000	1.678.710
Taxe si alte venituri in învățământ	33.10.05	399.000	318.000	109.829

DENUMIREA INDICATORILOR	Cod indicator	Credite bugetare		Încasări / Plăți efectuate
		Prevederi anuale inițiale	Prevederi anuale finale	
Contributia elevilor si studentilor pentru internate, camine si cantine	33.10.14	1.291.000	1.105.000	614.321
Alte venituri din prestari de servicii si alte activitati	33.10.50	1.717.000	1.441.000	954.560
Diverse venituri (cod 36.10.04+36.10.32+36.10.50)	36.10	53.000	377.000	83.963
Alte venituri	36.10.50	53.000	377.000	83.963
Transferuri voluntare, altele decât subvențiile (cod 37.10.01+37.10.03+37.10.50)	37.10	0	36.000	6.000
Donații și sponsorizări**)	37.10.01	16.000	36.000	6.000
III. OPERAȚIUNI FINANCIARE (cod 40.10+41.10)	00.16	1.340.000	1.603.000	0
Încasări din rambursarea împrumuturilor acordate (cod 40.10.15)	40.10	1.340.000	1.603.000	0
Sume utilizate din excedentul anului precedent pentru efectuarea de cheltuieli (cod 40.10.15.01)	40.10.15	1.340.000	1.603.000	0
Sume utilizate de administrațiile locale din excedentul anului precedent pentru secțiunea de funcționare	40.10.15.01	1.340.000	1.603.000	0
TOTAL CHELTUIELI (SECTIUNEA DE FUNCȚIONARE+SECȚIUNEA DE DEZVOLTARE)		6.469.000	6.466.000	2.267.375
SECȚIUNEA DE FUNCȚIONARE (cod 01+79+85)		6.453.000	6.466.000	2.267.375
CHELTUIELI CURENTE (cod 10+20+30+40+50+51SF+55SF+57+59)	01	6.453.000	6.466.000	2.267.375
TITLUL I CHELTUIELI DE PERSONAL (cod 10.01+10.02+10.03)	10	1.920.000	1.613.000	757.903
Cheltuieli salariale in bani (cod 10.01.01 la 10.01.17 +10.01.30)	10.01	1.696.000	1.477.000	739.781
Salarii de baza	10.01.01	37.000	37.000	26.146
Fond aferent platii cu ora	10.01.11	1.594.000	1.382.000	661.049
Alte drepturi salariale in bani	10.01.30	65.000	58.000	52.586
Cheltuieli salariale in natura (cod 10.02.01 la 10.02.06+10.02.30)	10.02	0	2.000	0
Vouchere de vacanță	10.02.06	0	2.000	0
Contributii (cod 10.03.01 la 10.03.08)	10.03	224.000	134.000	18.122
Contributii de asigurari sociale de stat	10.03.01	46.000	20.000	1.976
Contributii de asigurări de somaj	10.03.02	11.000	7.000	25
Contributii de asigurari sociale de sanatate	10.03.03	17.000	10.000	436
Contributii de asigurari pentru accidente de munca si boli profesionale	10.03.04	8.000	6.000	8
Contributii pentru concedii si indemnizatii	10.03.06	9.000	7.000	0
Cobtributia asiguratorie pentru munca	10.03.07	133.000	84.000	15.677
TITLUL II BUNURI SI SERVICII (cod 20.01 la 20.06+20.09 la 20.16+20.18 la 20.25+20.27+20.30)	20	4.530.000	4.850.000	1.509.472
Bunuri si servicii (cod 20.01.01 la 20.01.09+20.01.30)	20.01	3.315.000	3.316.000	959.448

VIZAT
spre neschimbare
SECRETAR,

DENUMIREA INDICATORILOR	Cod indicator	Credite bugetare		Încasări / Plăți efectuate
		Prevederi anuale inițiale	Prevederi anuale finale	
Furnituri de birou	20.01.01	182.000	174.000	28.866
Materiale pentru curatenie	20.01.02	161.000	172.000	41.808
Încalzit, Iluminat si forta motrica	20.01.03	188.000	146.000	8.777
Apa, canal si salubritate	20.01.04	49.000	41.000	1.062
Carburanti si lubrifianti	20.01.05	0	1.000	0
Posta, telecomunicatii, radio, tv, internet	20.01.08	84.000	100.000	37.845
Materiale si prestari de servicii cu caracter functional	20.01.09	331.000	424.000	117.280
Alte bunuri si servicii pentru întretinere si functionare	20.01.30	2.320.000	2.258.000	723.810
Reparatii curente	20.02	38.000	38.000	0
Hrana (cod 20.03.01+20.03.02)	20.03	459.000	692.000	390.427
Hrana pentru oameni	20.03.01	459.000	692.000	390.427
Medicamente si materiale sanitare (cod 20.04.01 la 20.04.04)	20.04	20.000	17.000	0
Medicamente	20.04.01	8.000	6.000	0
Materiale sanitare	20.04.02	12.000	11.000	0
Bunuri de natura obiectelor de inventar (cod 20.05.01+20.05.03+20.05.30)	20.05	545.000	639.000	132.848
Uniforme si echipament	20.05.01	25.000	28.000	9.155
Lenjerie si accesorii de pat	20.05.03	34.000	28.000	0
Alte obiecte de inventar	20.05.30	486.000	583.000	123.693
Deplasari, detasari, transferari (cod 20.06.01+20.06.02)	20.06	35.000	42.000	7.267
Deplasari interne, detașări, transferări	20.06.01	27.000	34.000	4.287
Deplasari în străinătate	20.06.02	8.000	8.000	2.981
Carti, publicatii si materiale documentare	20.11	33.000	37.000	3.898
Pregatire profesionala	20.13	78.000	62.000	15.211
Protectia muncii	20.14	7.000	7.000	373
Partea VII-a. REZERVE, EXCEDENT / DEFICIT	96.10	0	0	48.523
EXCEDENT 98.10.96	98.10	0	0	48.523
Excedentul secțiunii de funcționare	98.10.96	0	0	48.523

VIZAT
spre neschimbare,
SECRETAR,

ORDONATOR PRINCIPAL DE CREDITE
PRIMAR,
TOADER MUGUR MIHAI



DIRECTOR EXECUTIV,
AMARIȚEI FLORENTINA

ȘEF SERVICIU
BUGET LOCAL CFP,
MITRESCU ANGELA

Formular:

CONTUL DE EXECUȚIE AL BUGETULUI INSTITUȚIILOR PUBLICE ȘI ACTIVITĂȚILOR FINANȚATE INTEGRAL SAU PARTIAL DIN VENITURI PROPRII AL SECTORULUI 2
 PE TITLURI DE CHELTUIELI, ARTICOLE ȘI ALINEATE, PE ANUL 2018
 LA 31.12.2018

CAPITOL: 65.10
 SUBCAPITOL: 65.10.04
 PARAGRAF: 62.10.04.01
 INVATAMANT SECUNDAR INFERIOR - DIRECTIA GENERALA DE ADMINISTRARE A PATRIMONIULUI IMOBILIAR SECTOR 2

VIZAT
 spre neschimbare,
 SECRETAR,

ANEXA 7

DENUMIREA INDICATORILOR	Cod indicator	Credite bugetare		Încasări / Plăți efectuate
		Prevederi anuale inițiale	Prevederi anuale finale	
TOTAL VENITURI (SECTIUNEA FUNCTIONARE+ SECTIUNEA DEZVOLTARE)		3.178.000	3.119.000	1.116.902
Partea a-VII-a REZERVE, EXCEDENT / DEFICIT	96.10	0	0	74.040
EXCEDENT 98.10.96 + 98.10.97	98.10	0	0	74.040
Excedentul secțiunii de funcționare	98.10.96	0	0	74.040
VENITURILE SECȚIUNII DE FUNCȚIONARE (cod 00.02+00.16+00.17)	00.01 SF	3.178.000	3.119.000	1.116.902
I. VENITURI CURENTE (cod 00.03+00.12)	00.02	2.488.000	2.393.000	1.116.902
C. VENITURI NEFISCALE (cod 00.13+00.14)	00.12	2.488.000	2.393.000	1.116.902
C1. VENITURI DIN PROPRIETATE (cod 30.10+31.10)	00.13	733.000	738.000	320.595
Venituri din proprietate (cod 30.10.05+30.10.08+30.10.09+30.10.50)	30.10	733.000	738.000	320.595
Venituri din concesiuni si inchirieri (cod 30.10.05.30)	30.10.05	733.000	738.000	320.595
Alte venituri din concesiuni si inchirieri de catre institutiile publice	30.10.05.30	733.000	738.000	320.595
C2. VANZARI DE BUNURI SI SERVICII (cod 33.10+34.10+35.10+36.10+37.10)	00.14	1.755.000	1.655.000	796.307
Venituri din prestari de servicii si alte activitati (cod 33.10.05 + 33.10.08 +33.10.09+ 33.10.13 + 33.10.14 + 33.10.16 + 33.10.17 + 33.10.19 + 33.10.20+33.10.21+33.10.30 la 33.10.32 + 33.10.50)	33.10	1.755.000	1.350.000	771.286

DENUMIREA INDICATORILOR	Cod indicator	Credite bugetare		Încasări / Plăți efectuate
		Prevederi anuale inițiale	Prevederi anuale finale	
Taxe si alte venituri in învățământ	33.10.05	35.000	10.000	0
Contributia elevilor si studentilor pentru internate, camine si cantine	33.10.14	530.000	355.000	39.984
Alte venituri din prestari de servicii si alte activitati	33.10.50	1.190.000	985.000	731.302
Diverse venituri (cod 36.10.04+36.10.32+36.10.50)	36.10	0	299.000	19.021
Alte venituri	36.10.50	0	299.000	19.021
Transferuri voluntare, altele decât subvențiile (cod 37.10.01+37.10.03+37.10.50)	37.10	0	6.000	6.000
Donații și sponsorizări**)	37.10.01	0	6.000	6.000
III. OPERAȚIUNI FINANCIARE (cod 40.10+41.10)	00.16	690.000	726.000	0
Încasări din rambursarea împrumuturilor acordate (cod 40.10.15)	40.10	690.000	726.000	0
Sume utilizate din excedentul anului precedent pentru efectuarea de cheltuieli (cod 40.10.15.01)	40.10.15	690.000	726.000	0
Sume utilizate de administrațiile locale din excedentul anului precedent pentru secțiunea de funcționare	40.10.15.01	690.000	726.000	0
TOTAL CHELTUIELI (SECȚIUNEA DE FUNCȚIONARE+SECȚIUNEA DE DEZVOLTARE)		3.178.000	3.119.000	1.042.862
SECȚIUNEA DE FUNCȚIONARE (cod 01+79+85)		3.178.000	3.119.000	1.042.862
CHELTUIELI CURENTE (cod 10+20+30+40+50+51SF+55SF+57+59)	01	3.178.000	3.119.000	1.042.862
TITLUL I CHELTUIELI DE PERSONAL (cod 10.01+10.02+10.03)	10	1.350.000	1.073.000	470.043
Cheltuieli salariale in bani (cod 10.01.01 la 10.01.17 +10.01.30)	10.01	1.254.000	1.016.000	459.294
Salarii de baza	10.01.01	37.000	37.000	26.146
Fond aferent platii cu ora	10.01.11	1.207.000	976.000	433.148
Alte drepturi salariale in bani	10.01.30	10.000	3.000	0
Cheltuieli salariale in natura (cod 10.02.01 la 10.02.06+10.02.30)	10.02	0	2.000	0
Vouchere de vacanță	10.02.06	0	2.000	0
Contributii (cod 10.03.01 la 10.03.08)	10.03	96.000	55.000	10.749
Contributii de asigurari sociale de stat	10.03.01	22.000	7.000	598
Contributii de asigurări de somaj	10.03.02	6.000	3.000	0
Contributii de asigurari sociale de sanatate	10.03.03	10.000	3.000	0
Contributii de asigurari pentru accidente de munca si boli profesionale	10.03.04	4.000	2.000	0
Contributii pentru concedii si indemnizatii	10.03.06	5.000	3.000	0
Cobtributia asiguratorie pentru munca	10.03.07	49.000	37.000	10.151
TITLUL II BUNURI SI SERVICII (cod 20.01 la 20.06+20.09 la 20.16+20.18 la 20.25+20.27+20.30)	20	1.828.000	2.046.000	572.819

VIZAT
spre neschimbare,
SECRETAR,

DENUMIREA INDICATORILOR	Cod indicator	Credite bugetare		Încasări / Plăți efectuate
		Prevederi anuale inițiale	Prevederi anuale finale	
Bunuri si servicii (cod 20.01.01 la 20.01.09+20.01.30)	20.01	1.585.000	1.572.000	507.436
Furnituri de birou	20.01.01	68.000	64.000	14.499
Materiale pentru curatenie	20.01.02	66.000	82.000	17.321
Încalzit, Iluminat si forta motrica	20.01.03	10.000	6.000	0
Apa, canal si salubritate	20.01.04	12.000	7.000	0
Posta, telecomunicatii, radio, tv, internet	20.01.08	17.000	8.000	0
Materiale si prestari de servicii cu caracter functional	20.01.09	197.000	217.000	56.952
Alte bunuri si servicii pentru întretinere si functionare	20.01.30	1.215.000	1.188.000	418.665
Hrana (cod 20.03.01+20.03.02)	20.03	0	200.000	19.022
Hrana pentru oameni	20.03.01	0	200.000	19.022
Bunuri de natura obiectelor de inventar (cod 20.05.01+20.05.03+20.05.30)	20.05	220.000	247.000	40.467
Uniforme si echipament	20.05.01	5.000	5.000	0
Alte obiecte de inventar	20.05.30	215.000	242.000	40.467
Deplasari, detasari, transferari (cod 20.06.01+20.06.02)	20.06	5.000	6.000	1.000
Deplasari interne, detașări, transferări	20.06.01	5.000	6.000	1.000
Carti, publicatii si materiale documentare	20.11	1.000	1.000	0
Pregatire profesionala	20.13	15.000	18.000	4.521
Protectia muncii	20.14	2.000	2.000	373
Partea VII-a. REZERVE, EXCEDENT / DEFICIT	96.10	0	0	74.040
EXCEDENT 98.10.96	98.10	0	0	74.040
Excedentul secțiunii de funcționare	98.10.96	0	0	74.040

ORDONATOR PRINCIPAL DE CREDITE



VIZAT
spre neschimbare,
SECRETAR,

DIRECTOR EXECUTIV,
AMARIȚEI FLORENTINA

ȘEF SERVICIU
BUGET LOCAL - CFP,
MITREȘCU ANGELA

Formular:

CONTUL DE EXECUȚIE AL BUGETULUI INSTITUȚIILOR PUBLICE ȘI ACTIVITĂȚILOR FINANȚATE INTEGRAL SAU PARTIAL DIN VENITURI PROPRII AL SECTORULUI 2
 PE TITLURI DE CHELTUIELI, ARTICOLE ȘI ALINEATE, PE ANUL 2018
 LA 31.12.2018

VIZAT
 spre neschimbare,
 SECRETAR,

CAPITOL: 65.10
 SUBCAPITOL: 65.10.04
 PARAGRAF: 62.10.04.02
 INVATAMANT SECUNDAR SUPERIOR - DIRECTIA GENERALA DE ADMINISTRARE A PATRIMONIULUI IMOBILIAR SECTOR 2

ANEXA 7

DENUMIREA INDICATORILOR	Cod indicator	Credite bugetare		Încasări / Plăți efectuate
		Prevederi anuale inițiale	Prevederi anuale finale	
TOTAL VENITURI (SECTIUNEA FUNCTIONARE+ SECTIUNEA DEZVOLTARE)		3.291.000	3.347.000	1.198.996
Partea a-VII-a REZERVE, EXCEDENT / DEFICIT	96.10	0	0	25.517
DEFICIT 2) 99.10.96 + 99.10.97	99.10	0	0	25.517
Deficitul secțiunii de funcționare	99.10.96	0	0	25.517
VENITURILE SECȚIUNII DE FUNCȚIONARE (cod 00.02+00.16+00.17)	00.01 SF	3.275.000	3.347.000	1.198.996
I. VENITURI CURENTE (cod 00.03+00.12)	00.02	2.625.000	2.470.000	1.198.996
C. VENITURI NEFISCALE (cod 00.13+00.14)	00.12	2.625.000	2.470.000	1.198.996
C1. VENITURI DIN PROPRIETATE (cod 30.10+31.10)	00.13	920.000	848.000	226.630
Venituri din proprietate (cod 30.10.05+30.10.08+30.10.09+30.10.50)	30.10	920.000	848.000	226.630
Venituri din concesiuni și închirieri (cod 30.10.05.30)	30.10.05	920.000	848.000	226.630
Alte venituri din concesiuni și închirieri de către instituțiile publice	30.10.05.30	920.000	848.000	226.630
C2. VANZARI DE BUNURI SI SERVICII (cod 33.10+34.10+35.10+36.10+37.10)	00.14	1.705.000	1.622.000	972.366
Venituri din prestari de servicii și alte activități (cod 33.10.05 + 33.10.08 +33.10.09+ 33.10.13 + 33.10.14 + 33.10.16 + 33.10.17 + 33.10.19 + 33.10.20+33.10.21+33.10.30 la 33.10.32 + 33.10.50)	33.10	1.652.000	1.514.000	907.424

DENUMIREA INDICATORILOR	Cod indicator	Credite bugetare		Încasări / Plăți efectuate
		Prevederi anuale inițiale	Prevederi anuale finale	
Taxe si alte venituri in învățământ	33.10.05	364.000	308.000	109.829
Contributia elevilor si studentilor pentru internate, camine si cantine	33.10.14	761.000	750.000	574.337
Alte venituri din prestari de servicii si alte activitati	33.10.50	527.000	456.000	223.258
Diverse venituri (cod 36.10.04+36.10.32+36.10.50)	36.10	53.000	78.000	64.942
Alte venituri	36.10.50	53.000	78.000	64.942
Transferuri voluntare, altele decât subvențiile (cod 37.10.01+37.10.03+37.10.50)	37.10	0	30.000	0
Donații și sponsorizări**)	37.10.01	16.000	30.000	0
Vărsăminte din secțiunea de funcționare pentru finanțarea secțiunii de dezvoltare a bugetului local (cu semnul minus)	37.10.03	-16.000	0	0
III. OPERAȚIUNI FINANCIARE (cod 40.10+41.10)	00.16	650.000	877.000	0
Încasări din rambursarea împrumuturilor acordate (cod 40.10.15)	40.10	650.000	877.000	0
Sume utilizate din excedentul anului precedent pentru efectuarea de cheltuieli (cod 40.10.15.01)	40.10.15	650.000	877.000	0
Sume utilizate de administrațiile locale din excedentul anului precedent pentru secțiunea de funcționare	40.10.15.01	650.000	877.000	0
VENITURILE SECȚIUNII DE DEZVOLTARE (cod 00.02+ 00.15+00.16+ 00.17+45.10+48.10) - TOTAL	00.01 SD	16.000	0	0
I. VENITURI CURENTE (cod 00.12)	00.02	16.000	0	0
C. VENITURI NEFISCALE (cod 00.14)	00.12	16.000	0	0
C2. VANZARI DE BUNURI SI SERVICII (cod 36.10+37.10)	00.14	16.000	0	0
Transferuri voluntare, altele decât subvențiile (cod 37.10.04)	37.10	16.000	0	0
Vărsăminte din secțiunea de funcționare	37.10.04	16.000	0	0
TOTAL CHELTUIELI (SECTIUNEA DE FUNCȚIONARE+SECȚIUNEA DE DEZVOLTARE)		3.291.000	3.347.000	1.224.513
SECȚIUNEA DE FUNCȚIONARE (cod 01+79+85)		3.275.000	3.347.000	1.224.513
CHELTUIELI CURENTE (cod 10+20+30+40+50+51SF+55SF+57+59)	01	3.275.000	3.347.000	1.224.513
TITLUL I CHELTUIELI DE PERSONAL (cod 10.01+10.02+10.03)	10	570.000	540.000	287.860
Cheltuieli salariale in bani (cod 10.01.01 la 10.01.17 +10.01.30)	10.01	442.000	461.000	280.487
Fond aferent platii cu ora	10.01.11	387.000	406.000	227.901
Alte drepturi salariale in bani	10.01.30	55.000	55.000	52.586
Contributii (cod 10.03.01 la 10.03.08)	10.03	128.000	79.000	7.373

VIZAT
spre neschimbare,
SECRETAR,

DENUMIREA INDICATORILOR	Cod indicator	Credite bugetare		Încasări / Plăți efectuate
		Prevederi anuale inițiale	Prevederi anuale finale	
Contributii de asigurari sociale de stat	10.03.01	24.000	13.000	1.378
Contributii de asigurări de somaj	10.03.02	5.000	4.000	25
Contributii de asigurari sociale de sanatate	10.03.03	7.000	7.000	436
Contributii de asigurari pentru accidente de munca si boli profesionale	10.03.04	4.000	4.000	8
Contributii pentru concedii si indemnizatii	10.03.06	4.000	4.000	0
Cobtributia asiguratorie pentru munca	10.03.07	84.000	47.000	5.526
TITLUL II BUNURI SI SERVICII (cod 20.01 la 20.06+20.09 la 20.16+20.18 la 20.25+20.27+20.30)	20	2.702.000	2.804.000	936.653
Bunuri si servicii (cod 20.01.01 la 20.01.09+20.01.30)	20.01	1.730.000	1.744.000	452.011
Furnituri de birou	20.01.01	114.000	110.000	14.366
Materiale pentru curatenie	20.01.02	95.000	90.000	24.487
Încalzit, Iluminat si forta motrica	20.01.03	178.000	140.000	8.777
Apa, canal si salubritate	20.01.04	37.000	34.000	1.062
Carburanti si lubrifianti	20.01.05	0	1.000	0
Posta, telecomunicatii, radio, tv, internet	20.01.08	67.000	92.000	37.845
Materiale si prestari de servicii cu caracter functional	20.01.09	134.000	207.000	60.329
Alte bunuri si servicii pentru întretinere si functionare	20.01.30	1.105.000	1.070.000	305.145
Reparatii curente	20.02	38.000	38.000	0
Hrana (cod 20.03.01+20.03.02)	20.03	459.000	492.000	371.405
Hrana pentru oameni	20.03.01	459.000	492.000	371.405
Medicamente si materiale sanitare (cod 20.04.01 la 20.04.04)	20.04	20.000	17.000	0
Medicamente	20.04.01	8.000	6.000	0
Materiale sanitare	20.04.02	12.000	11.000	0
Bunuri de natura obiectelor de inventar (cod 20.05.01+20.05.03+20.05.30)	20.05	325.000	392.000	92.381
Uniforme si echipament	20.05.01	20.000	23.000	9.155
Lenjerie si accesorii de pat	20.05.03	34.000	28.000	0
Alte obiecte de inventar	20.05.30	271.000	341.000	83.226
Deplasari, detasari, transferari (cod 20.06.01+20.06.02)	20.06	30.000	36.000	6.267
Deplasari interne, detașări, transferări	20.06.01	22.000	28.000	3.287
Deplasari în străinătate	20.06.02	8.000	8.000	2.981
Carti, publicatii si materiale documentare	20.11	32.000	36.000	3.898
Pregatire profesionala	20.13	63.000	44.000	10.690

VIZAT
 spre neschimbare,
 SECRETAR,

DENUMIREA INDICATORILOR	Cod indicator	Credite bugetare		Încasări / Plăți efectuate
		Prevederi anuale inițiale	Prevederi anuale finale	
Protectia muncii	20.14	5.000	5.000	0
TITLUL XI ALTE CHELTUIELI (cod 59.01 + 59.02 + 59.08 +59.11 +59.12 +59.15 +59.17 +59.20+59.22 +59.25 +59.30+59.35+59.40)	59	3.000	3.000	0
Despăgubiri civile	59.17	3.000	3.000	0
Partea VII-a. REZERVE, EXCEDENT / DEFICIT	96.10	0	0	25.517
DEFICIT 99.10.96	99.10	0	0	25.517
Deficitul secțiunii de funcționare	99.10.96	0	0	25.517
SECȚIUNEA DE DEZVOLTARE (cod 51+55+56+58+70+79+85)		16.000	0	0
CHELTUIELI DE CAPITAL (cod 71+72+75)	70	16.000	0	0
TITLUL XIII ACTIVE NEFINANCIARE (cod 71.01 + 71.03)	71	16.000	0	0
Active fixe (cod 71.01.01 la 71.01.03+71.01.30)	71.01	16.000	0	0
Mobilier, aparatură birotică și alte active corporale	71.01.03	16.000	0	0

ORDONATOR PRINCIPAL DE CREDITE



DIRECTOR EXECUTIV,
AMARIȚEI FLORENTINA

ȘEF SERVICIU
BUGET LOCAL - CFP,
MITRESCU ANGELA

VIZAT
spre neschimbare,
SECRETAR,

CONTUL DE EXECUȚIE AL BUGETULUI INSTITUȚIILOR PUBLICE ȘI ACTIVITĂȚILOR FINANȚATE INTEGRAL SAU PARTIAL DIN VENITURI PROPRII AL SECTORULUI 2
PE TITLURI DE CHELTUIELI, ARTICOLE ȘI ALINEATE, PE ANUL 2018
LA 31.12.2018

CAPITOL: 65.10
SUBCAPITOL: 65.10.05
PARAGRAF:
INVATAMANT POSTLICEAL - DIRECTIA GENERALA DE ADMINISTRARE A PATRIMONIULUI IMOBILIAR SECTOR 2



ANEXA 7

DENUMIREA INDICATORILOR	Cod indicator	Credite bugetare		Încasări / Plăți efectuate
		Prevederi anuale inițiale	Prevederi anuale finale	
TOTAL VENITURI (SECTIUNEA FUNCTIONARE+ SECTIUNEA DEZVOLTARE)		5.261.000	5.261.000	3.364.561
Partea a-VII-a REZERVE, EXCEDENT / DEFICIT	96.10	0	0	655.369
DEFICIT 2 ¹ 99.10.96 + 99.10.97	99.10	0	0	655.369
Deficitul secțiunii de funcționare	99.10.96	0	0	655.369
VENITURILE SECȚIUNII DE FUNCȚIONARE (cod 00.02+00.16+00.17)	00.01 SF	5.239.000	5.226.000	3.351.694
I. VENITURI CURENTE (cod 00.03+00.12)	00.02	1.713.000	1.700.000	3.351.694
C. VENITURI NEFISCALE (cod 00.13+00.14)	00.12	1.713.000	1.700.000	3.351.694
C1. VENITURI DIN PROPRIETATE (cod 30.10+31.10)	00.13	15.000	15.000	4.871
Venituri din proprietate (cod 30.10.05+30.10.08+30.10.09+30.10.50)	30.10	15.000	15.000	4.871
Venituri din concesiuni si inchirieri (cod 30.10.05.30)	30.10.05	15.000	15.000	4.871
Alte venituri din concesiuni si inchirieri de catre institutiile publice	30.10.05.30	15.000	15.000	4.871
C2. VANZARI DE BUNURI SI SERVICII (cod 33.10+34.10+35.10+36.10+37.10)	00.14	1.698.000	1.685.000	3.346.823
Venituri din prestari de servicii si alte activitati (cod 33.10.05 + 33.10.08 +33.10.09+ 33.10.13 + 33.10.14 + 33.10.16 + 33.10.17 + 33.10.19 + 33.10.20+33.10.21+33.10.30 la 33.10.32 + 33.10.50)	33.10	1.720.000	1.720.000	3.359.690

DENUMIREA INDICATORILOR	Cod indicator	Credite bugetare		Încasări / Plăți efectuate
		Prevederi anuale inițiale	Prevederi anuale finale	
Taxe si alte venituri in învățământ	33.10.05	1.511.000	1.511.000	3.322.990
Venituri din organizarea de cursuri de calificare si conversie profesionala, specializare si perfectionare	33.10.17	200.000	200.000	36.700
Alte venituri din prestari de servicii si alte activitati	33.10.50	9.000	9.000	0
Transferuri voluntare, altele decât subvențiile (cod 37.10.01+37.10.03+37.10.50)	37.10	-22.000	-35.000	-12.867
Vărsăminte din secțiunea de funcționare pentru finanțarea secțiunii de dezvoltare a bugetului local (cu semnul minus)	37.10.03	-22.000	-35.000	-12.867
III. OPERAȚIUNI FINANCIARE (cod 40.10+41.10)	00.16	3.526.000	3.526.000	0
Încasări din rambursarea împrumuturilor acordate (cod 40.10.15)	40.10	3.526.000	3.526.000	0
Sume utilizate din excedentul anului precedent pentru efectuarea de cheltuieli (cod 40.10.15.01)	40.10.15	3.526.000	3.526.000	0
Sume utilizate de administrațiile locale din excedentul anului precedent pentru secțiunea de funcționare	40.10.15.01	3.526.000	3.526.000	0
VENITURILE SECȚIUNII DE DEZVOLTARE (cod 00.02+ 00.15+00.16+ 00.17+45.10+48.10) - TOTAL	00.01 SD	22.000	35.000	12.867
I. VENITURI CURENTE (cod 00.12)	00.02	22.000	35.000	12.867
C. VENITURI NEFISCALE (cod 00.14)	00.12	22.000	35.000	12.867
C2. VANZARI DE BUNURI SI SERVICII (cod 36.10+37.10)	00.14	22.000	35.000	12.867
Transferuri voluntare, altele decât subvențiile (cod 37.10.04)	37.10	22.000	35.000	12.867
Vărsăminte din secțiunea de funcționare	37.10.04	22.000	35.000	12.867
TOTAL CHELTUIELI (SECTIUNEA DE FUNCȚIONARE+SECȚIUNEA DE DEZVOLTARE)		5.261.000	5.261.000	4.019.930
SECȚIUNEA DE FUNCȚIONARE (cod 01+79+85)		5.239.000	5.226.000	4.007.063
CHELTUIELI CURENTE (cod 10+20+30+40+50+51SF+55SF+57+59)	01	5.239.000	5.226.000	4.007.063
TITLUL I CHELTUIELI DE PERSONAL (cod 10.01+10.02+10.03)	10	4.699.000	4.699.000	3.817.068
Cheltuieli salariale in bani (cod 10.01.01 la 10.01.17 +10.01.30)	10.01	4.457.000	4.446.000	3.614.216
Salarii de baza	10.01.01	1.605.000	1.694.000	1.357.778
Salarii de merit	10.01.02	100.000	0	0
Sporuri pentru conditii de munca	10.01.05	2.000	2.000	0
Alte sporuri	10.01.06	12.000	12.000	5.913
Fond pentru posturi ocupate prin cumul	10.01.10	300.000	300.000	129.100
Fond aferent platii cu ora	10.01.11	2.210.000	2.210.000	1.978.271
Alte drepturi salariale in bani	10.01.30	228.000	228.000	143.154

VIZAT
spre neschimbare,
SECRETAR.

DENUMIREA INDICATORILOR	Cod indicator	Credite bugetare		Încasări / Plăți efectuate
		Prevederi anuale inițiale	Prevederi anuale finale	
Cheltuieli salariale in natura (cod 10.02.01 la 10.02.06+10.02.30)	10.02	44.000	50.000	49.850
Vouchere de vacanță	10.02.06	44.000	50.000	49.850
Contributii (cod 10.03.01 la 10.03.08)	10.03	198.000	203.000	153.002
Contributii de asigurari sociale de stat	10.03.01	71.000	71.000	56.501
Contributii de asigurări de somaj	10.03.02	3.000	3.000	1.332
Contributii de asigurari sociale de sanatate	10.03.03	22.000	22.000	16.683
Contributii de asigurari pentru accidente de munca si boli profesionale	10.03.04	2.000	2.000	599
Contributii pentru concedii si indemnizatii	10.03.06	4.000	4.000	2.720
Cobtributia asiguratorie pentru munca	10.03.07	96.000	96.000	73.087
Contributii platite de angajator in numele angajatului	10.03.08	0	5.000	2.080
TITLUL II BUNURI SI SERVICII (cod 20.01 la 20.06+20.09 la 20.16+20.18 la 20.25+20.27+20.30)	20	525.000	488.000	156.871
Bunuri si servicii (cod 20.01.01 la 20.01.09+20.01.30)	20.01	326.000	326.000	86.555
Furnituri de birou	20.01.01	21.000	21.000	12.967
Materiale pentru curatenie	20.01.02	21.000	21.000	0
Încalzit, Iluminat si forta motrica	20.01.03	111.000	111.000	6.861
Apa, canal si salubritate	20.01.04	8.000	8.000	0
Carburanti si lubrifianti	20.01.05	16.000	16.000	5.050
Piese de schimb	20.01.06	8.000	8.000	398
Posta, telecomunicatii, radio, tv, internet	20.01.08	26.000	26.000	12.343
Materiale si prestari de servicii cu caracter functional	20.01.09	33.000	33.000	16.090
Alte bunuri si servicii pentru întretinere si functionare	20.01.30	82.000	82.000	32.846
Reparatii curente	20.02	20.000	20.000	0
Medicamente si materiale sanitare (cod 20.04.01 la 20.04.04)	20.04	2.000	2.000	0
Medicamente	20.04.01	2.000	2.000	0
Bunuri de natura obiectelor de inventar (cod 20.05.01+20.05.03+20.05.30)	20.05	31.000	31.000	18.555
Uniforme si echipament	20.05.01	5.000	5.000	0
Alte obiecte de inventar	20.05.30	26.000	26.000	18.555
Deplasari, detasari, transferari (cod 20.06.01+20.06.02)	20.06	68.000	61.000	39.877
Deplasari interne, detașări, transferări	20.06.01	32.000	42.000	27.362
Deplasari în străinătate	20.06.02	36.000	19.000	12.514
Carti, publicatii si materiale documentare	20.11	14.000	4.000	2.006
Pregatire profesionala	20.13	24.000	24.000	9.879

VIZAT
spre neschimbare,
SECRETAR,

DENUMIREA INDICATORILOR	Cod indicator	Credite bugetare		Încasări / Plăți efectuate
		Prevederi anuale inițiale	Prevederi anuale finale	
Protectia muncii	20.14	22.000	6.000	0
Alte cheltuieli (cod 20.30.01 la 20.30.04+20.30.06+20.30.07+20.30.09+20.30.30)	20.30	18.000	14.000	0
Alte cheltuieli cu bunuri si servicii	20.30.30	18.000	14.000	0
TITLUL XI ALTE CHELTUIELI (cod 59.01 + 59.02 + 59.08 +59.11 +59.12 +59.15 +59.17 +59.20+59.22 +59.25 +59.30+59.35+59.40)	59	15.000	39.000	33.124
Sume aferente persoanelor cu handicap neincadrate	59.40	15.000	39.000	33.124
Partea VII-a. REZERVE, EXCEDENT / DEFICIT	96.10	0	0	655.369
DEFICIT 99.10.96	99.10	0	0	655.369
Deficitul secțiunii de funcționare	99.10.96	0	0	655.369
SECȚIUNEA DE DEZVOLTARE (cod 51+55+56+58+70+79+85)		22.000	35.000	12.867
CHELTUIELI DE CAPITAL (cod 71+72+75)	70	22.000	35.000	12.867
TITLUL XIII ACTIVE NEFINANCIARE (cod 71.01 + 71.03)	71	22.000	35.000	12.867
Active fixe (cod 71.01.01 la 71.01.03+71.01.30)	71.01	22.000	35.000	12.867
Mașini, echipamente si mijloace de transport	71.01.02	22.000	22.000	9.000
Alte active fixe	71.01.30	0	13.000	3.868

ORDONATOR PRINCIPAL DE CREDITE



DIRECTOR EXECUTIV,
AMARIȚEI FLORENTINA

ȘEF SERVICIU
BUGET LOCAL - CFP,
MITRESCU ANGELA

VIZAT
spre neschimbare,
SECRETAR,

Formular:

CONTUL DE EXECUȚIE AL BUGETULUI INSTITUȚIILOR PUBLICE ȘI ACTIVITĂȚILOR FINANȚATE INTEGRAL SAU PARTIAL DIN VENITURI PROPRII AL SECTORULUI 2
PE TITLURI DE CHELTUIELI, ARTICOLE ȘI ALINEATE, PE ANUL 2018
LA 31.12.2018

CAPITOL: 65.10
SUBCAPITOL: 65.10.07
PARAGRAF:
INVATAMANT NEDEFINIT PRIN NIVEL - TOTAL

ANEXA 7

lei

DENUMIREA INDICATORILOR	Cod indicator	Credite bugetare		Încasări / Plăți efectuate
		Prevederi anuale inițiale	Prevederi anuale finale	
TOTAL VENITURI (SECTIUNEA FUNCTIONARE+ SECTIUNEA DEZVOLTARE)		368.000	368.000	100.890
Partea a-VII-a REZERVE, EXCEDENT / DEFICIT	96.10	0	0	5.114
EXCEDENT 98.10.96 + 98.10.97	98.10	0	0	5.114
Excedentul secțiunii de funcționare	98.10.96	0	0	5.114
VENITURILE SECȚIUNII DE FUNCȚIONARE (cod 00.02+00.16+00.17)	00.01 SF	368.000	368.000	100.890
I. VENITURI CURENTE (cod 00.03+00.12)	00.02	240.000	240.000	100.890
C. VENITURI NEFISCALE (cod 00.13+00.14)	00.12	240.000	240.000	100.890
C1. VENITURI DIN PROPRIETATE (cod 30.10+31.10)	00.13	118.000	118.000	63.550
Venituri din proprietate (cod 30.10.05+30.10.08+30.10.09+30.10.50)	30.10	118.000	118.000	63.550
Venituri din concesiuni si inchirieri (cod 30.10.05.30)	30.10.05	118.000	118.000	63.550
Alte venituri din concesiuni si inchirieri de catre institutiile publice	30.10.05.30	118.000	118.000	63.550
C2. VANZARI DE BUNURI SI SERVICII (cod 33.10+34.10+35.10+36.10+37.10)	00.14	122.000	122.000	37.340
Venituri din prestari de servicii si alte activitati (cod 33.10.05 + 33.10.08 +33.10.09+ 33.10.13 + 33.10.14 + 33.10.16 + 33.10.17 + 33.10.19 + 33.10.20+33.10.21+33.10.30 la 33.10.32 + 33.10.50)	33.10	117.000	117.000	37.340

VIZAT
spre neschimbare,
SECRETAR,

DENUMIREA INDICATORILOR	Cod indicator	Credite bugetare		Încasări / Plăți efectuate
		Prevederi anuale inițiale	Prevederi anuale finale	
Taxe si alte venituri in învățământ	33.10.05	5.000	5.000	0
Venituri din prestări de servicii	33.10.08	15.000	15.000	0
Alte venituri din prestari de servicii si alte activitati	33.10.50	97.000	97.000	37.340
Diverse venituri (cod 36.10.04+36.10.32+36.10.50)	36.10	5.000	5.000	0
Alte venituri	36.10.50	5.000	5.000	0
III. OPERAȚIUNI FINANCIARE (cod 40.10+41.10)	00.16	128.000	128.000	0
Încasări din rambursarea împrumuturilor acordate (cod40.10.15)	40.10	128.000	128.000	0
Sume utilizate din excedentul anului precedent pentru efectuarea de cheltuieli (cod 40.10.15.01)	40.10.15	128.000	128.000	0
Sume utilizate de administrațiile locale din excedentul anului precedent pentru secțiunea de funcționare	40.10.15.01	128.000	128.000	0
TOTAL CHELTUIELI (SECȚIUNEA DE FUNCȚIONARE+SECȚIUNEA DE DEZVOLTARE)		368.000	368.000	95.776
SECȚIUNEA DE FUNCȚIONARE (cod 01+79+85)		368.000	368.000	95.776
CHELTUIELI CURENTE (cod 10+20+30+40+50+51SF+55SF+57+59)	01	368.000	368.000	95.776
TITLUL I CHELTUIELI DE PERSONAL (cod 10.01+10.02+10.03)	10	104.000	104.000	50.209
Cheltuieli salariale in bani (cod 10.01.01 la 10.01.17 +10.01.30)	10.01	85.000	84.000	49.093
Fond aferent platii cu ora	10.01.11	85.000	84.000	49.093
Contributii (cod 10.03.01 la 10.03.08)	10.03	19.000	20.000	1.116
Contributii de asigurari sociale de stat	10.03.01	7.000	12.000	0
Contributii de asigurări de somaj	10.03.02	1.000	1.000	0
Contributii de asigurari sociale de sanatate	10.03.03	1.000	3.000	0
Contributii de asigurari pentru accidente de munca si boli profesionale	10.03.04	1.000	1.000	0
Contributii pentru concedii si indemnizatii	10.03.06	1.000	1.000	0
Cobtributia asiguratorie pentru munca	10.03.07	8.000	2.000	1.116
TITLUL II BUNURI SI SERVICII (cod 20.01 la 20.06+20.09 la 20.16+20.18 la 20.25+20.27+20.30)	20	264.000	264.000	45.567
Bunuri si servicii (cod 20.01.01 la 20.01.09+20.01.30)	20.01	189.000	189.000	36.117
Furnituri de birou	20.01.01	23.000	23.000	6.999
Materiale pentru curatenie	20.01.02	19.000	19.000	8.999
Posta, telecomunicatii, radio, tv, internet	20.01.08	8.000	8.000	0
Materiale si prestari de servicii cu caracter functional	20.01.09	36.000	36.000	3.228
Alte bunuri si servicii pentru întreținere si funcționare	20.01.30	103.000	103.000	16.890

VIZAT
spre neschimbare
SECRETAR,

DENUMIREA INDICATORILOR	Cod indicator	Credite bugetare		Încasări / Plăți efectuate
		Prevederi anuale inițiale	Prevederi anuale finale	
Hrana (cod 20.03.01+20.03.02)	20.03	3.000	3.000	0
Hrana pentru oameni	20.03.01	3.000	3.000	0
Medicamente si materiale sanitare (cod 20.04.01 la 20.04.04)	20.04	5.000	5.000	0
Medicamente	20.04.01	2.000	2.000	0
Materiale sanitare	20.04.02	3.000	3.000	0
Bunuri de natura obiectelor de inventar (cod 20.05.01+20.05.03+20.05.30)	20.05	52.000	51.000	9.450
Alte obiecte de inventar	20.05.30	52.000	51.000	9.450
Deplasari, detasari, transferari (cod 20.06.01+20.06.02)	20.06	6.000	6.000	0
Deplasari interne, detașări, transferări	20.06.01	6.000	6.000	0
Carti, publicatii si materiale documentare	20.11	4.000	4.000	0
Pregatire profesionala	20.13	4.000	4.000	0
Alte cheltuieli (cod 20.30.01 la 20.30.04+20.30.06+20.30.07+20.30.09+20.30.30)	20.30	1.000	2.000	0
Protocol si reprezentare	20.30.02	1.000	1.000	0
Partea VII-a. REZERVE, EXCEDENT / DEFICIT	96.10	0	0	5.114
EXCEDENT 98.10.96	98.10	0	0	5.114
Excedentul secțiunii de funcționare	98.10.96	0	0	5.114

ORDONATOR PRINCIPAL DE CREDITE

PRIMAR,
TOADER MUGUR MIHAI



DIRECTOR EXECUTIV,
AMARIȚEI FLORENTINA

ȘEF SERVICIU
BUGET LOCAL - CFP,
MITRESCU ANGELA

VIZAT
spre neschimbare,
SECRETAR,

Formular:

CONTUL DE EXECUȚIE AL BUGETULUI INSTITUȚIILOR PUBLICE ȘI ACTIVITĂȚILOR FINANȚATE INTEGRAL SAU PARTIAL DIN VENITURI PROPRII AL SECTORULUI 2
PE TITLURI DE CHELTUIELI, ARTICOLE ȘI ALINEATE, PE ANUL 2018
LA 31.12.2018

CAPITOL: 65.02
SUBCAPITOL: 65.02.07
PARAGRAF: 65.02.07.04
INVATAMANT SPECIAL - DIRECTIA GENERALA DE ADMINISTRARE A PATRIMONIULUI IMOBILIAR SECTOR 2



ANEXA 7

DENUMIREA INDICATORILOR	Cod indicator	Credite bugetare		Încasări / Plăți efectuate
		Prevederi anuale inițiale	Prevederi anuale finale	
TOTAL VENITURI (SECTIUNEA FUNCTIONARE+ SECTIUNEA DEZVOLTARE)		368.000	368.000	100.890
Partea a-VII-a REZERVE, EXCEDENT / DEFICIT	96.10	0	0	5.114
EXCEDENT 98.10.96 + 98.10.97	98.10	0	0	5.114
Excedentul secțiunii de funcționare	98.10.96	0	0	5.114
VENITURILE SECȚIUNII DE FUNCȚIONARE (cod 00.02+00.16+00.17)	00.01 SF	368.000	368.000	100.890
I. VENITURI CURENTE (cod 00.03+00.12)	00.02	240.000	240.000	100.890
C. VENITURI NEFISCALE (cod 00.13+00.14)	00.12	240.000	240.000	100.890
C1. VENITURI DIN PROPRIETATE (cod 30.10+31.10)	00.13	118.000	118.000	63.550
Venituri din proprietate (cod 30.10.05+30.10.08+30.10.09+30.10.50)	30.10	118.000	118.000	63.550
Venituri din concesiuni si inchirieri (cod 30.10.05.30)	30.10.05	118.000	118.000	63.550
Alte venituri din concesiuni si inchirieri de catre institutiile publice	30.10.05.30	118.000	118.000	63.550
C2. VANZARI DE BUNURI SI SERVICII (cod 33.10+34.10+35.10+36.10+37.10)	00.14	122.000	122.000	37.340
Venituri din prestari de servicii si alte activitati (cod 33.10.05 + 33.10.08 +33.10.09+ 33.10.13 + 33.10.14 + 33.10.16 + 33.10.17 + 33.10.19 + 33.10.20+33.10.21+33.10.30 la 33.10.32 + 33.10.50)	33.10	117.000	117.000	37.340

DENUMIREA INDICATORILOR	Cod indicator	Credite bugetare		Încasări / Plăți efectuate
		Prevederi anuale inițiale	Prevederi anuale finale	
Taxe si alte venituri in învățământ	33.10.05	5.000	5.000	0
Venituri din prestări de servicii	33.10.08	15.000	15.000	0
Alte venituri din prestari de servicii si alte activitati	33.10.50	97.000	97.000	37.340
Diverse venituri (cod 36.10.04+36.10.32+36.10.50)	36.10	5.000	5.000	0
Alte venituri	36.10.50	5.000	5.000	0
III. OPERAȚIUNI FINANCIARE (cod 40.10+41.10)	00.16	128.000	128.000	0
Încasări din rambursarea împrumuturilor acordate (cod40.10.15)	40.10	128.000	128.000	0
Sume utilizate din excedentul anului precedent pentru efectuarea de cheltuieli (cod 40.10.15.01)	40.10.15	128.000	128.000	0
Sume utilizate de administrațiile locale din excedentul anului precedent pentru secțiunea de funcționare	40.10.15.01	128.000	128.000	0
TOTAL CHELTUIELI (SECTIUNEA DE FUNCȚIONARE+SECȚIUNEA DE DEZVOLTARE)		368.000	368.000	95.776
SECȚIUNEA DE FUNCȚIONARE (cod 01+79+85)		368.000	368.000	95.776
CHELTUIELI CURENTE (cod 10+20+30+40+50+51SF+55SF+57+59)	01	368.000	368.000	95.776
TITLUL I CHELTUIELI DE PERSONAL (cod 10.01+10.02+10.03)	10	104.000	104.000	50.209
Cheltuieli salariale in bani (cod 10.01.01 la 10.01.17 +10.01.30)	10.01	85.000	84.000	49.093
Fond aferent platii cu ora	10.01.11	85.000	84.000	49.093
Contributii (cod 10.03.01 la 10.03.08)	10.03	19.000	20.000	1.116
Contributii de asigurari sociale de stat	10.03.01	7.000	12.000	0
Contributii de asigurări de somaj	10.03.02	1.000	1.000	0
Contributii de asigurari sociale de sanatate	10.03.03	1.000	3.000	0
Contributii de asigurari pentru accidente de munca si boli profesionale	10.03.04	1.000	1.000	0
Contributii pentru concedii si indemnizatii	10.03.06	1.000	1.000	0
Cobtributia asiguratorie pentru munca	10.03.07	8.000	2.000	1.116
TITLUL II BUNURI SI SERVICII (cod 20.01 la 20.06+20.09 la 20.16+20.18 la 20.25+20.27+20.30)	20	264.000	264.000	45.567
Bunuri si servicii (cod 20.01.01 la 20.01.09+20.01.30)	20.01	189.000	189.000	36.117
Furnituri de birou	20.01.01	23.000	23.000	6.999
Materiale pentru curatenie	20.01.02	19.000	19.000	8.999
Posta, telecomunicatii, radio, tv, internet	20.01.08	8.000	8.000	0
Materiale si prestari de servicii cu caracter functional	20.01.09	36.000	36.000	3.228
Alte bunuri si servicii pentru întreținere si funcționare	20.01.30	103.000	103.000	16.890

VIZAT
spre neschimbare,
SECRETAR,

DENUMIREA INDICATORILOR	Cod indicator	Credite bugetare		Încasări / Plăți efectuate
		Prevederi anuale inițiale	Prevederi anuale finale	
Hrana (cod 20.03.01+20.03.02)	20.03	3.000	3.000	0
Hrana pentru oameni	20.03.01	3.000	3.000	0
Medicamente si materiale sanitare (cod 20.04.01 la 20.04.04)	20.04	5.000	5.000	0
Medicamente	20.04.01	2.000	2.000	0
Materiale sanitare	20.04.02	3.000	3.000	0
Bunuri de natura obiectelor de inventar (cod 20.05.01+20.05.03+20.05.30)	20.05	52.000	51.000	9.450
Alte obiecte de inventar	20.05.30	52.000	51.000	9.450
Deplasari, detasari, transferari (cod 20.06.01+20.06.02)	20.06	6.000	6.000	0
Deplasari interne, detașări, transferări	20.06.01	6.000	6.000	0
Carti, publicatii si materiale documentare	20.11	4.000	4.000	0
Pregatire profesionala	20.13	4.000	4.000	0
Alte cheltuieli (cod 20.30.01 la 20.30.04+20.30.06+20.30.07+20.30.09+20.30.30)	20.30	1.000	2.000	0
Protocol si reprezentare	20.30.02	1.000	1.000	0
Alte cheltuieli cu bunuri si servicii	20.30.30	0	1.000	0
Partea VII-a. REZERVE, EXCEDENT / DEFICIT	96.10	0	0	5.114
EXCEDENT 98.10.96	98.10	0	0	5.114
Excedentul secțiunii de funcționare	98.10.96	0	0	5.114

ORDONATOR PRINCIPAL DE CREDITE

PRIMAR
TOADER MUGUR MIHAI



DIRECTOR EXECUTIV,
AMARIȚEI FLORENTINA

ȘEF SERVICIU
BUGET LOCAL - CFP,
MITRESCH ANGELA

VIZAT
spre neschimbare,
SECRETAR,

CONTUL DE EXECUȚIE AL BUGETULUI INSTITUȚIILOR PUBLICE ȘI ACTIVITĂȚILOR FINANȚATE INTEGRAL SAU PARTIAL DIN VENITURI PROPRII AL SECTORUI
PE TITLURI DE CHELTUIELI, ARTICOLE ȘI ALINEATE, PE ANUL 2018
LA 31.12.2018

CAPITOL: 65.10
SUBCAPITOL:
PARAGRAF:
INVATAMANT - TOTAL DIRECTIA GENERALA DE ADMINISTRARE A PATRIMONIULUI IMOBILIAR SECTOR 2

ANEXA 7

lei

DENUMIREA INDICATORILOR	Cod indicator	Credite bugetare		Încasări / Plăți efectuate
		Prevederi anuale inițiale	Prevederi anuale finale	
TOTAL VENITURI (SECTIUNEA FUNCTIONARE+ SECTIUNEA DEZVOLTARE)		29.593.000	30.453.000	15.351.321
Partea a-VII-a REZERVE, EXCEDENT / DEFICIT	96.10	0	0	414.549
DEFICIT 2 ¹ 99.10.96 + 99.10.97	99.10	0	0	414.549
Deficitul secțiunii de funcționare	99.10.96	0	0	414.549
VENITURILE SECȚIUNII DE FUNCȚIONARE (cod 00.02+00.16+00.17)	00.01 SF	29.555.000	30.418.000	15.338.454
I. VENITURI CURENTE (cod 00.03+00.12)	00.02	23.348.000	23.629.000	15.338.454
C. VENITURI NEFISCALE (cod 00.13+00.14)	00.12	23.348.000	23.629.000	15.338.454
C1. VENITURI DIN PROPRIETATE (cod 30.10+31.10)	00.13	1.844.000	1.782.000	639.889
Venituri din proprietate (cod 30.10.05+30.10.08+30.10.09+30.10.50)	30.10	1.844.000	1.782.000	639.889
Venituri din concesiuni si inchirieri (cod 30.10.05.30)	30.10.05	1.844.000	1.782.000	639.889
Alte venituri din concesiuni si inchirieri de catre institutiile publice	30.10.05.30	1.844.000	1.782.000	639.889

VIZAT
spre neschimbare,
SECRETAR,

DENUMIREA INDICATORILOR	Cod indicator	Credite bugetare		Încasări / Plăți efectuate
		Prevederi anuale inițiale	Prevederi anuale finale	
C2. VANZARI DE BUNURI SI SERVICII (cod 33.10+34.10+35.10+36.10+37.10)	00.14	21.504.000	21.847.000	14.698.565
Venituri din prestari de servicii si alte activitati (cod 33.10.05 + 33.10.08 +33.10.09+ 33.10.13 + 33.10.14 + 33.10.16 + 33.10.17 + 33.10.19 + 33.10.20+33.10.21+33.10.30 la 33.10.32 + 33.10.50)	33.10	21.258.000	21.201.000	14.521.510
Taxe si alte venituri in învățământ	33.10.05	1.915.000	1.995.000	3.467.084
Venituri din prestări de servicii	33.10.08	15.000	15.000	0
Contributia elevilor si studentilor pentru internate, camine si cantine	33.10.14	16.942.000	16.826.000	9.968.892
Venituri din organizarea de cursuri de calificare si conversie profesionala, specializare si perfectionare	33.10.17	200.000	200.000	36.700
Alte venituri din prestari de servicii si alte activitati	33.10.50	2.186.000	2.165.000	1.048.835
Diverse venituri (cod 36.10.04+36.10.32+36.10.50)	36.10	65.000	384.000	83.963
Alte venituri	36.10.50	65.000	384.000	83.963
Transferuri voluntare, altele decât subvențiile (cod 37.10.01+37.10.03+37.10.50)	37.10	181.000	262.000	93.091
Donații și sponsorizări**)	37.10.01	219.000	297.000	105.959
Vărsăminte din secțiunea de funcționare pentru finanțarea secțiunii de dezvoltare a bugetului local (cu semnul minus)	37.10.03	-38.000	-35.000	-12.867
III. OPERAȚIUNI FINANCIARE (cod 40.10+41.10)	00.16	6.207.000	6.789.000	0
Încasări din rambursarea împrumuturilor acordate (cod40.10.15)	40.10	6.207.000	6.789.000	0
Sume utilizate din excedentul anului precedent pentru efectuarea de cheltuieli (cod 40.10.15.01)	40.10.15	6.207.000	6.789.000	0
Sume utilizate de administrațiile locale din excedentul anului precedent pentru secțiunea de funcționare	40.10.15.01	6.207.000	6.789.000	0
VENITURILE SECȚIUNII DE DEZVOLTARE (cod 00.02+ 00.15+00.16+ 00.17+45.10+48.10) - TOTAL	00.01 SD	38.000	35.000	12.867
I. VENITURI CURENTE (cod 00.12)	00.02	38.000	35.000	12.867
C. VENITURI NEFISCALE (cod 00.14)	00.12	38.000	35.000	12.867
C2. VANZARI DE BUNURI SI SERVICII (cod 36.10+37.10)	00.14	38.000	35.000	12.867
Transferuri voluntare, altele decât subvențiile (cod 37.10.04)	37.10	38.000	35.000	12.867
Vărsăminte din secțiunea de funcționare	37.10.04	38.000	35.000	12.867

VIZAT
spre neschimbare,
SECRETAR,

DENUMIREA INDICATORILOR	Cod indicator	Credite bugetare		Încasări / Plăți efectuate
		Prevederi anuale inițiale	Prevederi anuale finale	
TOTAL CHELTUIELI (SECTIUNEA DE FUNCȚIONARE+SECȚIUNEA DE DEZVOLTARE)		29.593.000	30.453.000	15.765.871
SECȚIUNEA DE FUNCȚIONARE (cod 01+79+85)		29.555.000	30.418.000	15.753.003
CHELTUIELI CURENTE (cod 10+20+30+40+50+51SF+55SF+57+59)	01	29.555.000	30.418.000	15.753.003
TITLUL I CHELTUIELI DE PERSONAL (cod 10.01+10.02+10.03)	10	7.499.000	7.739.000	4.874.551
Cheltuieli salariale in bani (cod 10.01.01 la 10.01.17 +10.01.30)	10.01	6.944.000	7.220.000	4.643.700
Salarii de baza	10.01.01	1.642.000	1.731.000	1.383.924
Salarii de merit	10.01.02	100.000	0	0
Sporuri pentru conditii de munca	10.01.05	2.000	2.000	0
Alte sporuri	10.01.06	12.000	12.000	5.913
Fond pentru posturi ocupate prin cumul	10.01.10	300.000	300.000	129.100
Fond aferent platii cu ora	10.01.11	4.595.000	4.889.000	2.929.023
Alte drepturi salariale in bani	10.01.30	293.000	286.000	195.740
Cheltuieli salariale in natura (cod 10.02.01 la 10.02.06+10.02.30)	10.02	44.000	52.000	49.850
Vouchere de vacanță	10.02.06	44.000	52.000	49.850
Contributii (cod 10.03.01 la 10.03.08)	10.03	511.000	467.000	181.001
Contributii de asigurari sociale de stat	10.03.01	149.000	138.000	61.977
Contributii de asigurări de somaj	10.03.02	19.000	17.000	1.459
Contributii de asigurari sociale de sanatate	10.03.03	50.000	50.000	18.272
Contributii de asigurari pentru accidente de munca si boli profesionale	10.03.04	14.000	13.000	643
Contributii pentru concedii si indemnizatii	10.03.06	18.000	17.000	2.822
Cobtributia asiguratorie pentru munca	10.03.07	261.000	227.000	93.748
Contributii platite de angajator in numele angajatului	10.03.08	0	5.000	2.080
TITLUL II BUNURI SI SERVICII (cod 20.01 la 20.06+20.09 la 20.16+20.18 la 20.25+20.27+20.30)	20	22.038.000	22.637.000	10.845.328
Bunuri si servicii (cod 20.01.01 la 20.01.09+20.01.30)	20.01	3.981.000	4.060.000	1.146.060
Furnituri de birou	20.01.01	232.000	228.000	50.032
Materiale pentru curatenie	20.01.02	218.000	235.000	51.630
Încalzit, Iluminat si forta motrica	20.01.03	299.000	261.000	15.638

VIZAT
spre neschimbare,
SECRETAR,

DENUMIREA INDICATORILOR	Cod indicator	Credite bugetare		Încasări / Plăți efectuate
		Prevederi anuale inițiale	Prevederi anuale finale	
Apa, canal si salubritate	20.01.04	57.000	54.000	1.062
Carburanti si lubrifianti	20.01.05	16.000	17.000	5.050
Piese de schimb	20.01.06	12.000	12.000	398
Transport	20.01.07	0	0	0
Posta, telecomunicatii, radio, tv, internet	20.01.08	118.000	144.000	50.188
Materiale si prestari de servicii cu caracter functional	20.01.09	412.000	507.000	148.576
Alte bunuri si servicii pentru întretinere si functionare	20.01.30	2.617.000	2.602.000	823.486
Reparatii curente	20.02	58.000	58.000	0
Hrana (cod 20.03.01+20.03.02)	20.03	17.023.000	17.486.000	9.459.905
Hrana pentru oameni	20.03.01	17.023.000	17.486.000	9.459.905
Medicamente si materiale sanitare (cod 20.04.01 la 20.04.04)	20.04	27.000	24.000	0
Medicamente	20.04.01	12.000	10.000	0
Materiale sanitare	20.04.02	15.000	14.000	0
Bunuri de natura obiectelor de inventar (cod 20.05.01+20.05.03+20.05.30)	20.05	633.000	734.000	160.853
Uniforme si echipament	20.05.01	30.000	33.000	9.155
Lenjerie si accesorii de pat	20.05.03	34.000	28.000	0
Alte obiecte de inventar	20.05.30	569.000	673.000	151.698
Deplasari, detasari, transferari (cod 20.06.01+20.06.02)	20.06	111.000	111.000	47.144
Deplasari interne, detașări, transferări	20.06.01	67.000	84.000	31.649
Deplasari în străinătate	20.06.02	44.000	27.000	15.495
Carti, publicatii si materiale documentare	20.11	51.000	45.000	5.904
Pregatire profesionala	20.13	106.000	90.000	25.090
Protectia muncii	20.14	29.000	13.000	373
Alte cheltuieli (cod 20.30.01 la 20.30.04+20.30.06+20.30.07+20.30.09+20.30.30)	20.30	19.000	16.000	0
Protocol si reprezentare	20.30.02	1.000	1.000	0
Alte cheltuieli cu bunuri si servicii	20.30.30	18.000	15.000	0
TITLUL XI ALTE CHELTUIELI (cod 59.01 + 59.02 + 59.08 +59.11 +59.12 +59.15 +59.17 +59.20+59.22 +59.25 +59.30+59.35+59.40)	59	18.000	42.000	33.124
Despăgubiri civile	59.17	3.000	3.000	0

VIZAT
spre neschimbare,
SECRETAR.

DENUMIREA INDICATORILOR	Cod indicator	Credite bugetare		Încasări / Plăți efectuate
		Prevederi anuale inițiale	Prevederi anuale finale	
Sume aferente persoanelor cu handicap neincadrate	59.40	15.000	39.000	33.124
Partea VII-a. REZERVE, EXCEDENT / DEFICIT	96.10	0	0	414.549
DEFICIT 99.10.96	99.10	0	0	414.549
Deficitul secțiunii de funcționare	99.10.96	0	0	414.549
SECȚIUNEA DE DEZVOLTARE (cod 51+55+56+58+70+79+85)		38.000	35.000	12.867
CHELTUIELI DE CAPITAL (cod 71+72+75)	70	38.000	35.000	12.867
TITLUL XIII ACTIVE NEFINANCIARE (cod 71.01 + 71.03)	71	38.000	35.000	12.867
Active fixe (cod 71.01.01 la 71.01.03+71.01.30)	71.01	38.000	35.000	12.867
Mașini, echipamente si mijloace de transport	71.01.02	22.000	22.000	9.000
Mobilier, aparatură birotică și alte active corporale	71.01.03	16.000	0	0
Alte active fixe	71.01.30	0	13.000	3.868

ORDONATOR PRINCIPAL DE CREDITE



DIRECTOR EXECUTIV,
AMARIȚEI FLORENTINA

ȘEF SERVICIU
BUGET LOCAL - CFP,
MITRESCU ANGELA

VIZAT
spre ne schimbare,
SECRETAR,

BUCUREȘTI
SECTORUL 2 AL MUNICIPIULUI BUCUREȘTI

Formular:

Anexa nr. 4.14
la HCLS2 nr. /

CONTUL DE EXECUȚIE AL BUGETULUI INSTITUȚIILOR PUBLICE ȘI ACTIVITĂȚILOR FINANȚATE INTEGRAL SAU PARTIAL DIN VENITURI PROPRII AL SECTORULUI 2
PE TITLURI DE CHELTUIELI, ARTICOLE ȘI ALINEATE, PE ANUL 2018
LA 31.12.2018

CAPITOL: 66.10
SUBCAPITOL:
PARAGRAF:
SANATATE

VIZAT
spre neschimbare,
SECRETAR,

ANEXA 7

DENUMIREA INDICATORILOR	Cod indicator	Credite bugetare		lei
		Prevederi anuale inițiale	Prevederi anuale finale	Încasări / Plăți efectuate
TOTAL VENITURI (SECTIUNEA FUNCTIONARE+ SECTIUNEA DEZVOLTARE)		6.050.000	8.167.000	4.381
Partea a-VII-a REZERVE, EXCEDENT / DEFICIT	96.10	0	0	1.431
EXCEDENT 98.10.96 + 98.10.97	98.10	0	0	1.431
Excedentul secțiunii de funcționare	98.10.96	0	0	1.431
VENITURILE SECȚIUNII DE FUNCȚIONARE (cod 00.02+00.16+00.17)	00.01 SF	50.000	1.950.000	4.381
I. VENITURI CURENTE (cod 00.03+00.12)	00.02	42.000	42.000	4.381
C. VENITURI NEFISCALE (cod 00.13+00.14)	00.12	42.000	42.000	4.381
C2. VANZARI DE BUNURI SI SERVICII (cod 33.10+34.10+35.10+36.10+37.10)	00.14	42.000	42.000	4.381
Venituri din prestari de servicii si alte activitati (cod 33.10.05 + 33.10.08 +33.10.09+ 33.10.13 + 33.10.14 + 33.10.16 + 33.10.17 + 33.10.19 + 33.10.20+33.10.21+33.10.30 la 33.10.32 + 33.10.50)	33.10	42.000	42.000	4.381
Venituri din prestări de servicii	33.10.08	42.000	42.000	4.381

DENUMIREA INDICATORILOR	Cod indicator	Credite bugetare		Încasări / Plăți efectuate
		Prevederi anuale inițiale	Prevederi anuale finale	
III. OPERAȚIUNI FINANCIARE (cod 40.10+41.10)	00.16	8.000	8.000	0
Încasări din rambursarea împrumuturilor acordate (cod40.10.15)	40.10	8.000	8.000	0
Sume utilizate din excedentul anului precedent pentru efectuarea de cheltuieli (cod 40.10.15.01)	40.10.15	8.000	8.000	0
Sume utilizate de administrațiile locale din excedentul anului precedent pentru secțiunea de funcționare	40.10.15.01	8.000	8.000	0
VENITURILE SECȚIUNII DE DEZVOLTARE (cod 00.02+ 00.15+00.16+ 00.17+45.10+48.10) - TOTAL	00.01 SD	6.000.000	6.217.000	0
IV. SUBVENTII (cod 00.18)	00.17	6.000.000	6.217.000	0
SUBVENTII DE LA ALTE NIVELE ALE ADMINISTRATIEI PUBLICE (cod 42.10+43.10)	00.18	6.000.000	6.217.000	0
SUBVENTII DE LA ALTE ADMINISTRATII (cod 43.10.14+43.10.16+43.10.17+43.10.19+43.10.31+43.10.32+43.10.35+43.10.36)	43.10	6.000.000	6.217.000	0
Subvenții din bugetele locale pentru finanțarea cheltuielilor de capital din domeniul sănătății	43.10.14	6.000.000	6.217.000	0
TOTAL CHELTUIELI (SECȚIUNEA DE FUNCȚIONARE+SECȚIUNEA DE DEZVOLTARE)		6.050.000	8.167.000	2.950
SECȚIUNEA DE FUNCȚIONARE (cod 01+79+85)		50.000	1.950.000	2.950
CHELTUIELI CURENTE (cod 10+20+30+40+50+51SF+55SF+57+59)	01	50.000	1.950.000	2.950
TITLUL II BUNURI SI SERVICII (cod 20.01 la 20.06+20.09 la 20.16+20.18 la 20.25+20.27+20.30)	20	50.000	1.950.000	2.950
Bunuri si servicii (cod 20.01.01 la 20.01.09+20.01.30)	20.01	25.000	1.359.000	1.409
Furnituri de birou	20.01.01	2.000	2.000	296
Materiale pentru curatenie	20.01.02	2.000	2.000	477
Carburanti si lubrifianti	20.01.05	5.000	5.000	0
Materiale si prestari de servicii cu caracter functional	20.01.09	8.000	8.000	0
Alte bunuri si servicii pentru întretinere si functionare	20.01.30	8.000	680.000	636
Hrana (cod 20.03.01+20.03.02)	20.03	10.000	10.000	0
Hrana pentru animale	20.03.02	10.000	10.000	0
Medicamente si materiale sanitare (cod 20.04.01 la 20.04.04)	20.04	11.000	11.000	1.541

VIZAT
opre necesitate,
SECRETAR,

DENUMIREA INDICATORILOR	Cod indicator	Credite bugetare		Încasări / Plăți efectuate
		Prevederi anuale inițiale	Prevederi anuale finale	
Medicamente	20.04.01	9.000	9.000	660
Materiale sanitare	20.04.02	2.000	2.000	882
Bunuri de natura obiectelor de inventar (cod 20.05.01+20.05.03+20.05.30)	20.05	4.000	4.000	0
Alte obiecte de inventar	20.05.30	4.000	4.000	0
Partea VII-a. REZERVE, EXCEDENT / DEFICIT	96.10	0	0	1.431
EXCEDENT 98.10.96	98.10	0	0	1.431
Excedentul secțiunii de funcționare	98.10.96	0	0	1.431
SECȚIUNEA DE DEZVOLTARE (cod 51+55+56+58+70+79+85)		6.000.000	6.217.000	0
CHELTUIELI DE CAPITAL (cod 71+72+75)	70	6.000.000	6.217.000	0
TITLUL XIII ACTIVE NEFINANCIARE (cod 71.01 + 71.03)	71	6.000.000	6.217.000	0
Active fixe (cod 71.01.01 la 71.01.03+71.01.30)	71.01	5.700.000	5.387.000	0
Mașini, echipamente si mijloace de transport	71.01.02	5.323.000	5.005.000	0
Mobilier, aparatură birotică și alte active corporale	71.01.03	377.000	382.000	0
Reparații capitale aferente activelor fixe	71.03	300.000	830.000	0

ORDONATOR PRINCIPAL DE CREDITE

PRIMAR,
TOADER MUGUR MIHAI



DIRECTOR EXECUTIV,
AMARIȚEI FLORENTINA

ȘEF SERVICIU
BUGET LOCAL - CFP,
MITREȘCU ANGELA

VIZAT
spre neschimbare,
SECRETAR,

BUCUREȘTI
SECTORUL 2 AL MUNICIPIULUI BUCUREȘTI

Formular:

Anexa nr. 4.15
la HCLS2 nr. /

CONTUL DE EXECUȚIE AL BUGETULUI INSTITUȚIILOR PUBLICE ȘI ACTIVITĂȚILOR FINANȚATE INTEGRAL SAU PARTIAL DIN VENITURI PROPRII AL SECTORULUI 2
PE TITLURI DE CHELTUIELI, ARTICOLE ȘI ALINEATE, PE ANUL 2018
LA 31.12.2018

CAPITOL: 66.10
SUBCAPITOL: 66.10.06
PARAGRAF:
SERVICII MEDICALE IN UNITATI SANITARE CU PATURI - TOTAL

VIZAT
spre neschimbare,
SECRETAR,

ANEXA 7

lei

DENUMIREA INDICATORILOR	Cod indicator	Credite bugetare		Încasări / Plăți efectuate
		Prevederi anuale inițiale	Prevederi anuale finale	
TOTAL VENITURI (SECTIUNEA FUNCTIONARE+ SECTIUNEA DEZVOLTARE)		6.000.000	8.117.000	0
VENITURILE SECȚIUNII DE FUNCȚIONARE (cod 00.02+00.16+00.17)	00.01 SF	0	1.900.000	0
IV. SUBVENTII (cod 00.18)	00.17	0	1.900.000	0
SUBVENTII DE LA ALTE NIVELE ALE ADMINISTRATIEI PUBLICE (cod 42.10+43.10)	00.18	0	1.900.000	0
SUBVENTII DE LA ALTE ADMINISTRATII (cod 43.10.09+43.10.10+43.10.15+43.10.33+43.10.35)	43.10	0	1.900.000	0
Subvenții din bugetele locale pentru finanțarea cheltuielilor curente din domeniul sănătății	43.10.10	0	1.900.000	0
VENITURILE SECȚIUNII DE DEZVOLTARE (cod 00.02+ 00.15+00.16+ 00.17+45.10+48.10) - TOTAL	00.01 SD	6.000.000	6.217.000	0
IV. SUBVENTII (cod 00.18)	00.17	6.000.000	6.217.000	0
SUBVENTII DE LA ALTE NIVELE ALE ADMINISTRATIEI PUBLICE (cod 42.10+43.10)	00.18	6.000.000	6.217.000	0

DENUMIREA INDICATORILOR	Cod indicator	Credite bugetare		Încasări / Plăți efectuate
		Prevederi anuale inițiale	Prevederi anuale finale	
SUBVENTII DE LA ALTE ADMINISTRATII (cod 43.10.14+43.10.16+43.10.17+43.10.19+43.10.31+43.10.32+43.10.35+43.10.36)	43.10	6.000.000	6.217.000	0
Subvenții din bugetele locale pentru finanțarea cheltuielilor de capital din domeniul sănătății	43.10.14	6.000.000	6.217.000	0
TOTAL CHELTUIELI (SECTIUNEA DE FUNCȚIONARE+SECTIUNEA DE DEZVOLTARE)		6.000.000	8.117.000	0
SECTIUNEA DE FUNCȚIONARE (cod 01+79+85)		0	1.900.000	0
CHELTUIELI CURENTE (cod 10+20+30+40+50+51SF+55SF+57+59)	01	0	1.900.000	0
TITLUL II BUNURI SI SERVICII (cod 20.01 la 20.06+20.09 la 20.16+20.18 la 20.25+20.27+20.30)	20	0	1.900.000	0
Bunuri si servicii (cod 20.01.01 la 20.01.09+20.01.30)	20.01	0	1.334.000	0
Alte bunuri si servicii pentru întreținere si functionare	20.01.30	0	672.000	0
Reparatii curente	20.02	0	566.000	0
SECTIUNEA DE DEZVOLTARE (cod 51+55+56+58+70+79+85)		6.000.000	6.217.000	0
CHELTUIELI DE CAPITAL (cod 71+72+75)	70	6.000.000	6.217.000	0
TITLUL XIII ACTIVE NEFINANCIARE (cod 71.01 + 71.03)	71	6.000.000	6.217.000	0
Active fixe (cod 71.01.01 la 71.01.03+71.01.30)	71.01	5.700.000	5.387.000	0
Mașini, echipamente si mijloace de transport	71.01.02	5.323.000	5.005.000	0
Mobilier, aparatură birotică și alte active corporale	71.01.03	377.000	382.000	0
Reparații capitale aferente activelor fixe	71.03	300.000	830.000	0

ORDONATOR PRINCIPAL DE CREDITE



DIRECTOR EXECUTIV,
AMARIȚEI FLORENTINA

ȘEF SERVICIU
BUGET LOCAL - CFP,
MITRESCU ANGELA

Formular:

CONTUL DE EXECUȚIE AL BUGETULUI INSTITUȚIILOR PUBLICE ȘI ACTIVITĂȚILOR FINANȚATE INTEGRAL SAU PARTIAL DIN VENITURI PROPRII AL SECTORULUI 2
PE TITLURI DE CHELTUIELI, ARTICOLE ȘI ALINEATE, PE ANUL 2018
LA 31.12.2018

CAPITOL: 66.10
SUBCAPITOL: 66.10.06
PARAGRAF: 66.10.06.01
SPITALE GENERAL - DIRECTIA GENERALA DE ADMINISTRARE A PATRIMONIULUI IMOBILIAR SECTOR 2

VIZAT
spre neschimbare,
SECRETAR,

ANEXA 7

lei

DENUMIREA INDICATORILOR	Cod indicator	Credite bugetare		Încasări / Plăți efectuate
		Prevederi anuale inițiale	Prevederi anuale finale	
TOTAL VENITURI (SECTIUNEA FUNCTIONARE+ SECTIUNEA DEZVOLTARE)		6.000.000	8.117.000	0
VENITURILE SECȚIUNII DE FUNCȚIONARE (cod 00.02+00.16+00.17)	00.01 SF	0	1.900.000	0
IV. SUBVENTII (cod 00.18)	00.17	0	1.900.000	0
SUBVENTII DE LA ALTE NIVELE ALE ADMINISTRATIEI PUBLICE (cod 42.10+43.10)	00.18	0	1.900.000	0
SUBVENTII DE LA ALTE ADMINISTRATII (cod 43.10.09+43.10.10+43.10.15+43.10.33+43.10.35)	43.10	0	1.900.000	0
Subvenții din bugetele locale pentru finanțarea cheltuielilor curente din domeniul sănătății	43.10.10	0	1.900.000	0
VENITURILE SECȚIUNII DE DEZVOLTARE (cod 00.02+ 00.15+00.16+ 00.17+45.10+48.10) - TOTAL	00.01 SD	6.000.000	6.217.000	0
IV. SUBVENTII (cod 00.18)	00.17	6.000.000	6.217.000	0
SUBVENTII DE LA ALTE NIVELE ALE ADMINISTRATIEI PUBLICE (cod 42.10+43.10)	00.18	6.000.000	6.217.000	0
SUBVENTII DE LA ALTE ADMINISTRATII (cod 43.10.14+43.10.16+43.10.17+43.10.19+43.10.31+43.10.32+43.10.35+43.10.36)	43.10	6.000.000	6.217.000	0
Subvenții din bugetele locale pentru finanțarea cheltuielilor de capital din domeniul sănătății	43.10.14	6.000.000	6.217.000	0
TOTAL CHELTUIELI (SECTIUNEA DE FUNCȚIONARE+SECTIUNEA DE DEZVOLTARE)		6.000.000	8.117.000	0

DENUMIREA INDICATORILOR	Cod indicator	Credite bugetare		Încasări / Plăți efectuate
		Prevederi anuale inițiale	Prevederi anuale finale	
SECȚIUNEA DE FUNCȚIONARE (cod 01+79+85)		0	1.900.000	0
CHELTUIELI CURENTE (cod 10+20+30+40+50+51SF+55SF+57+59)	01	0	1.900.000	0
TITLUL II BUNURI SI SERVICII (cod 20.01 la 20.06+20.09 la 20.16+20.18 la 20.25+20.27+20.30)	20	0	1.900.000	0
Bunuri si servicii (cod 20.01.01 la 20.01.09+20.01.30)	20.01	0	1.334.000	0
Încalzit, Iluminat si forta motrica	20.01.03	0	437.000	0
Apa, canal si salubritate	20.01.04	0	163.000	0
Piese de schimb	20.01.06	0	62.000	0
Alte bunuri si servicii pentru întretinere si functionare	20.01.30	0	672.000	0
Reparatii curente	20.02	0	566.000	0
SECȚIUNEA DE DEZVOLTARE (cod 51+55+56+58+70+79+85)		6.000.000	6.217.000	0
CHELTUIELI DE CAPITAL (cod 71+72+75)	70	6.000.000	6.217.000	0
TITLUL XIII ACTIVE NEFINANCIARE (cod 71.01 + 71.03)	71	6.000.000	6.217.000	0
Active fixe (cod 71.01.01 la 71.01.03+71.01.30)	71.01	5.700.000	5.387.000	0
Mașini, echipamente si mijloace de transport	71.01.02	5.323.000	5.005.000	0
Mobilier, aparatură birotică și alte active corporale	71.01.03	377.000	382.000	0
Reparații capitale aferente activelor fixe	71.03	300.000	830.000	0

ORDONATOR PRINCIPAL DE CREDITE



DIRECTOR EXECUTIV,
AMARIȚEI FLORENTINA

ȘEF SERVICIU
BUGET LOCAL - CFP,
MITRESCU ANGELA

VIZAT
spre neschimbare,
SECRETAR,

BUCUREȘTI
SECTORUL 2 AL MUNICIPIULUI BUCUREȘTI

Formular:

Anexa nr. 4.17
la HCLS2 nr. /

CONTUL DE EXECUȚIE AL BUGETULUI INSTITUȚIILOR PUBLICE ȘI ACTIVITĂȚILOR FINANȚATE INTEGRAL SAU PARTIAL DIN VENITURI PROPRII AL
SECTORULUI 2
PE TITLURI DE CHELTUIELI, ARTICOLE ȘI ALINEATE, PE ANUL 2018
LA 31.12.2018

CAPITOL: 66.10
SUBCAPITOL: 66.10.50
PARAGRAF:
ALTE CHELTUIELI IN DOMENIUL SANATATII - TOTAL

VIZAT
spre neschimbare,
SECRETAR,

ANEXA 7

DENUMIREA INDICATORILOR	Cod indicator	Credite bugetare		lei Încasări / Plăți efectuate
		Prevederi anuale inițiale	Prevederi anuale finale	
TOTAL VENITURI (SECTIUNEA FUNCTIONARE+ SECTIUNEA DEZVOLTARE)		50.000	50.000	4.381
Partea a-VII-a REZERVE, EXCEDENT / DEFICIT	96.10	0	0	1.431
EXCEDENT 98.10.96 + 98.10.97	98.10	0	0	1.431
Excedentul secțiunii de funcționare	98.10.96	0	0	1.431
VENITURILE SECȚIUNII DE FUNCȚIONARE (cod 00.02+00.16+00.17)	00.01 SF	50.000	50.000	4.381
I. VENITURI CURENTE (cod 00.03+00.12)	00.02	42.000	42.000	4.381
C. VENITURI NEFISCALE (cod 00.13+00.14)	00.12	42.000	42.000	4.381
C2. VANZARI DE BUNURI SI SERVICII (cod 33.10+34.10+35.10+36.10+37.10)	00.14	42.000	42.000	4.381
Venituri din prestari de servicii si alte activitati (cod 33.10.05 + 33.10.08 +33.10.09+ 33.10.13 + 33.10.14 + 33.10.16 + 33.10.17 + 33.10.19 + 33.10.20+33.10.21+33.10.30 la 33.10.32 + 33.10.50)	33.10	42.000	42.000	4.381
Venituri din prestări de servicii	33.10.08	42.000	42.000	4.381
III. OPERAȚIUNI FINANCIARE (cod 40.10+41.10)	00.16	8.000	8.000	0

DENUMIREA INDICATORILOR	Cod indicator	Credite bugetare		Încasări / Plăți efectuate
		Prevederi anuale inițiale	Prevederi anuale finale	
Încasări din rambursarea împrumuturilor acordate (cod 40.10.15)	40.10	8.000	8.000	0
Sume utilizate din excedentul anului precedent pentru efectuarea de cheltuieli (cod 40.10.15.01)	40.10.15	8.000	8.000	0
Sume utilizate de administrațiile locale din excedentul anului precedent pentru secțiunea de funcționare	40.10.15.01	8.000	8.000	0
TOTAL CHELTUIELI (SECȚIUNEA DE FUNCȚIONARE+SECȚIUNEA DE DEZVOLTARE)		50.000	50.000	2.950
SECȚIUNEA DE FUNCȚIONARE (cod 01+79+85)		50.000	50.000	2.950
CHELTUIELI CURENTE (cod 10+20+30+40+50+51SF+55SF+57+59)	01	50.000	50.000	2.950
TITLUL II BUNURI SI SERVICII (cod 20.01 la 20.06+20.09 la 20.16+20.18 la 20.25+20.27+20.30)	20	50.000	50.000	2.950
Bunuri si servicii (cod 20.01.01 la 20.01.09+20.01.30)	20.01	25.000	25.000	1.409
Furnituri de birou	20.01.01	2.000	2.000	296
Materiale pentru curatenie	20.01.02	2.000	2.000	477
Carburanti si lubrifianti	20.01.05	5.000	5.000	0
Materiale si prestari de servicii cu caracter functional	20.01.09	8.000	8.000	0
Alte bunuri si servicii pentru intretinere si functionare	20.01.30	8.000	8.000	636
Hrana (cod 20.03.01+20.03.02)	20.03	10.000	10.000	0
Hrana pentru animale	20.03.02	10.000	10.000	0
Medicamente si materiale sanitare (cod 20.04.01 la 20.04.04)	20.04	11.000	11.000	1.541
Medicamente	20.04.01	9.000	9.000	660
Materiale sanitare	20.04.02	2.000	2.000	882
Bunuri de natura obiectelor de inventar (cod 20.05.01+20.05.03+20.05.30)	20.05	4.000	4.000	0
Alte obiecte de inventar	20.05.30	4.000	4.000	0
Partea VII-a. REZERVE, EXCEDENT / DEFICIT	96.10	0	0	1.431
EXCEDENT 98.10.96	98.10	0	0	1.431
Excedentul secțiunii de funcționare	98.10.96	0	0	1.431

ORDONATOR PRINCIPAL DE CREDITE

PRIMAR

TOADER MUGUR MIHAI



DIRECTOR EXECUTIV,
AMARIȚEI FLORENTINA



ȘEF SERVICIU
BUGET LOCAL - CFP,
MITRESCU ANGELA

Formular:

CONTUL DE EXECUȚIE AL BUGETULUI INSTITUȚIILOR PUBLICE ȘI ACTIVITĂȚILOR FINANȚATE INTEGRAL SAU PARTIAL DIN VENITURI PROPRII AL SECTORULUI 2
PE TITLURI DE CHELTUIELI, ARTICOLE ȘI ALINEATE, PE ANUL 2018
LA 31.12.2018

CAPITOL: 66.10
SUBCAPITOL: 66.10.50
PARAGRAF: 66.10.50.50
ALTE INSTITUTII SI ACTIUNI SANITARE - CENTRUL TERITORIAL VETERINAR SECTOR 2

VIZAT
spre neschimbare,
SECRETAR,

ANEXA 7

DENUMIREA INDICATORILOR	Cod indicator	Credite bugetare		Încasări / Plăți efectuate
		Prevederi anuale inițiale	Prevederi anuale finale	
TOTAL VENITURI (SECTIUNEA FUNCTIONARE+ SECTIUNEA DEZVOLTARE)		50.000	50.000	4.381
Partea a-VII-a REZERVE, EXCEDENT / DEFICIT	96.10	0	0	1.431
EXCEDENT 98.10.96 + 98.10.97	98.10	0	0	1.431
Excedentul secțiunii de funcționare	98.10.96	0	0	1.431
VENITURILE SECȚIUNII DE FUNCȚIONARE (cod 00.02+00.16+00.17)	00.01 SF	50.000	50.000	4.381
I. VENITURI CURENTE (cod 00.03+00.12)	00.02	42.000	42.000	4.381
C. VENITURI NEFISCALE (cod 00.13+00.14)	00.12	42.000	42.000	4.381
C2. VANZARI DE BUNURI SI SERVICII (cod 33.10+34.10+35.10+36.10+37.10)	00.14	42.000	42.000	4.381
Venituri din prestari de servicii si alte activitati (cod 33.10.05 + 33.10.08 +33.10.09+ 33.10.13 + 33.10.14 + 33.10.16 + 33.10.17 + 33.10.19 + 33.10.20+33.10.21+33.10.30 la 33.10.32 + 33.10.50)	33.10	42.000	42.000	4.381
Venituri din prestări de servicii	33.10.08	42.000	42.000	4.381
III. OPERAȚIUNI FINANCIARE (cod 40.10+41.10)	00.16	8.000	8.000	0
Încasări din rambursarea împrumuturilor acordate (cod40.10.15)	40.10	8.000	8.000	0

DENUMIREA INDICATORILOR	Cod indicator	Credite bugetare		Încasări / Plăți efectuate
		Prevederi anuale inițiale	Prevederi anuale finale	
Sume utilizate din excedentul anului precedent pentru efectuarea de cheltuieli (cod 40.10.15.01)	40.10.15	8.000	8.000	0
Sume utilizate de administrațiile locale din excedentul anului precedent pentru secțiunea de funcționare	40.10.15.01	8.000	8.000	0
TOTAL CHELTUIELI (SECȚIUNEA DE FUNCȚIONARE+SECȚIUNEA DE DEZVOLTARE)		50.000	50.000	2.950
SECȚIUNEA DE FUNCȚIONARE (cod 01+79+85)		50.000	50.000	2.950
CHELTUIELI CURENTE (cod 10+20+30+40+50+51SF+55SF+57+59)	01	50.000	50.000	2.950
TITLUL II BUNURI SI SERVICII (cod 20.01 la 20.06+20.09 la 20.16+20.18 la 20.25+20.27+20.30)	20	50.000	50.000	2.950
Bunuri si servicii (cod 20.01.01 la 20.01.09+20.01.30)	20.01	25.000	25.000	1.409
Furnituri de birou	20.01.01	2.000	2.000	296
Materiale pentru curatenie	20.01.02	2.000	2.000	477
Carburanti si lubrifianti	20.01.05	5.000	5.000	0
Materiale si prestari de servicii cu caracter functional	20.01.09	8.000	8.000	0
Alte bunuri si servicii pentru intretinere si functionare	20.01.30	8.000	8.000	636
Hrana (cod 20.03.01+20.03.02)	20.03	10.000	10.000	0
Hrana pentru animale	20.03.02	10.000	10.000	0
Medicamente si materiale sanitare (cod 20.04.01 la 20.04.04)	20.04	11.000	11.000	1.541
Medicamente	20.04.01	9.000	9.000	660
Materiale sanitare	20.04.02	2.000	2.000	882
Bunuri de natura obiectelor de inventar (cod 20.05.01+20.05.03+20.05.30)	20.05	4.000	4.000	0
Alte obiecte de inventar	20.05.30	4.000	4.000	0
Partea VII-a. REZERVE, EXCEDENT / DEFICIT	96.10	0	0	1.431
EXCEDENT 98.10.96	98.10	0	0	1.431
Excedentul secțiunii de funcționare	98.10.96	0	0	1.431

ROMANIA
 ORDONATOR PRINCIPAL DE CREDITE
 PRIMAR,
 TOADER MUGUR MIHAI



VIZAT
 spre neschimbare,
 SECRETAR,

DIRECTOR EXECUTIV,
 AMARIȚEI FLORENTINA

ȘEF SERVICIU
 BUGET LOCAL - CFP,
 MITRESCU ANGELA

Formular:

CONTUL DE EXECUȚIE AL BUGETULUI INSTITUȚIILOR PUBLICE ȘI ACTIVITĂȚILOR FINANȚATE INTEGRAL SAU PARTIAL DIN VENITURI PROPRII AL SECTORULUI
 PE TITLURI DE CHELTUIELI, ARTICOLE ȘI ALINEATE, PE ANUL 2018
 LA 31.12.2018

CAPITOL: 66.10
 SUBCAPITOL:
 PARAGRAF:
 SANATATE - TOTAL DIRECTIA GENERALA DE ADMINISTRARE A PATRIMONIULUI IMOBILIAR SECTOR 2

ANEXA 7

DENUMIREA INDICATORILOR	Cod indicator	Credite bugetare		Încasări / Plăți efectuate
		Prevederi anuale inițiale	Prevederi anuale finale	
TOTAL VENITURI (SECTIUNEA FUNCTIONARE+ SECTIUNEA DEZVOLTARE)		6.000.000	8.117.000	0
VENITURILE SECȚIUNII DE FUNCȚIONARE (cod 00.02+00.16+00.17)	00.01 SF	0	1.900.000	0
IV. SUBVENTII (cod 00.18)	00.17	0	1.900.000	0
SUBVENTII DE LA ALTE NIVELE ALE ADMINISTRATIEI PUBLICE (cod 42.10+43.10)	00.18	0	1.900.000	0
SUBVENTII DE LA ALTE ADMINISTRATII (cod 43.10.09+43.10.10+43.10.15+43.10.33+43.10.35)	43.10	0	1.900.000	0
Subvenții din bugetele locale pentru finanțarea cheltuielilor curente din domeniul sănătății	43.10.10	0	1.900.000	0
VENITURILE SECȚIUNII DE DEZVOLTARE (cod 00.02+ 00.15+00.16+ 00.17+45.10+48.10) - TOTAL	00.01 SD	6.000.000	6.217.000	0
IV. SUBVENTII (cod 00.18)	00.17	6.000.000	6.217.000	0
SUBVENTII DE LA ALTE NIVELE ALE ADMINISTRATIEI PUBLICE (cod 42.10+43.10)	00.18	6.000.000	6.217.000	0
SUBVENTII DE LA ALTE ADMINISTRATII (cod 43.10.14+43.10.16+43.10.17+43.10.19+43.10.31+43.10.32+43.10.35+43.10.36)	43.10	6.000.000	6.217.000	0
Subvenții din bugetele locale pentru finanțarea cheltuielilor de capital din domeniul sănătății	43.10.14	6.000.000	6.217.000	0

VIZAT
 spre neschi mbare,
 SECRETAR,

DENUMIREA INDICATORILOR	Cod indicator	Credite bugetare		Încasări / Plăți efectuate
		Prevederi anuale inițiale	Prevederi anuale finale	
TOTAL CHELTUIELI (SECTIUNEA DE FUNCȚIONARE+SECTIUNEA DE DEZVOLTARE)		6.000.000	8.117.000	0
SECTIUNEA DE FUNCȚIONARE (cod 01+79+85)		0	1.900.000	0
CHELTUIELI CURENTE (cod 10+20+30+40+50+51SF+55SF+57+59)	01	0	1.900.000	0
TITLUL II BUNURI SI SERVICII (cod 20.01 la 20.06+20.09 la 20.16+20.18 la 20.25+20.27+20.30)	20	0	1.900.000	0
Bunuri si servicii (cod 20.01.01 la 20.01.09+20.01.30)	20.01	0	1.334.000	0
Piese de schimb	20.01.06	0	62.000	0
Alte bunuri si servicii pentru întreținere si functionare	20.01.30	0	672.000	0
Reparatii curente	20.02	0	566.000	0
SECTIUNEA DE DEZVOLTARE (cod 51+55+56+58+70+79+85)		6.000.000	6.217.000	0
CHELTUIELI DE CAPITAL (cod 71+72+75)	70	6.000.000	6.217.000	0
TITLUL XIII ACTIVE NEFINANCIARE (cod 71.01 + 71.03)	71	6.000.000	6.217.000	0
Active fixe (cod 71.01.01 la 71.01.03+71.01.30)	71.01	5.700.000	5.387.000	0
Mașini, echipamente si mijloace de transport	71.01.02	5.323.000	5.005.000	0
Mobilier, aparatură birotică și alte active corporale	71.01.03	377.000	382.000	0
Reparații capitale aferente activelor fixe	71.03	300.000	830.000	0

ORDONATOR PRINCIPAL DE CREDITE



DIRECTOR EXECUTIV,
AMARIȚEI FLORENTINA

ȘEF SERVICIU
BUGET LOCAL - CFP,
MITRESCU ANGELA

VIZAT
spre neschimbare,
SECRETAR,

Formular:

CONTUL DE EXECUȚIE AL BUGETULUI INSTITUȚIILOR PUBLICE ȘI ACTIVITĂȚILOR FINANȚATE INTEGRAL SAU PARTIAL DIN VENITURI PROPRII AL SECTORULUI 2
PE TITLURI DE CHELTUIELI, ARTICOLE ȘI ALINEATE, PE ANUL 2018
LA 31.12.2018

CAPITOL: 66.10
SUBCAPITOL:
PARAGRAF:
SANATATE - CENTRUL TERITORIAL VETERINAR SECTOR 2

VIZAT
spre neschimbare,
SECRETAR,

ANEXA 7

lei

DENUMIREA INDICATORILOR	Cod indicator	Credite bugetare		Încasări / Plăți efectuate
		Prevederi anuale inițiale	Prevederi anuale finale	
TOTAL VENITURI (SECTIUNEA FUNCTIONARE+ SECTIUNEA DEZVOLTARE)		50.000	50.000	4.381
Partea a-VII-a REZERVE, EXCEDENT / DEFICIT	96.10	0	0	1.431
EXCEDENT 98.10.96 + 98.10.97	98.10	0	0	1.431
Excedentul secțiunii de funcționare	98.10.96	0	0	1.431
VENITURILE SECȚIUNII DE FUNCȚIONARE (cod 00.02+00.16+00.17)	00.01 SF	50.000	50.000	4.381
I. VENITURI CURENTE (cod 00.03+00.12)	00.02	42.000	42.000	4.381
C. VENITURI NEFISCALE (cod 00.13+00.14)	00.12	42.000	42.000	4.381
C2. VANZARI DE BUNURI SI SERVICII (cod 33.10+34.10+35.10+36.10+37.10)	00.14	42.000	42.000	4.381
Venituri din prestari de servicii si alte activitati (cod 33.10.05 + 33.10.08 +33.10.09+ 33.10.13 + 33.10.14 + 33.10.16 + 33.10.17 + 33.10.19 + 33.10.20+33.10.21+33.10.30 la 33.10.32 + 33.10.50)	33.10	42.000	42.000	4.381
Venituri din prestări de servicii	33.10.08	42.000	42.000	4.381
III. OPERAȚIUNI FINANCIARE (cod 40.10+41.10)	00.16	8.000	8.000	0
Încasări din rambursarea împrumuturilor acordate (cod40.10.15)	40.10	8.000	8.000	0
Sume utilizate din excedentul anului precedent pentru efectuarea de cheltuieli (cod 40.10.15.01)	40.10.15	8.000	8.000	0


DENUMIREA INDICATORILOR	Cod indicator	Credite bugetare		Încasări / Plăți efectuate
		Prevederi anuale inițiale	Prevederi anuale finale	
Sume utilizate de administrațiile locale din excedentul anului precedent pentru secțiunea de funcționare	40.10.15.01	8.000	8.000	0
TOTAL CHELTUIELI (SECTIUNEA DE FUNCȚIONARE+SECTIUNEA DE DEZVOLTARE)		50.000	50.000	2.950
SECȚIUNEA DE FUNCȚIONARE (cod 01+79+85)		50.000	50.000	2.950
CHELTUIELI CURENTE (cod 10+20+30+40+50+51SF+55SF+57+59)	01	50.000	50.000	2.950
TITLUL II BUNURI SI SERVICII (cod 20.01 la 20.06+20.09 la 20.16+20.18 la 20.25+20.27+20.30)	20	50.000	50.000	2.950
Bunuri si servicii (cod 20.01.01 la 20.01.09+20.01.30)	20.01	25.000	25.000	1.409
Furnituri de birou	20.01.01	2.000	2.000	296
Materiale pentru curatenie	20.01.02	2.000	2.000	477
Carburanti si lubrifianti	20.01.05	5.000	5.000	0
Materiale si prestari de servicii cu caracter functional	20.01.09	8.000	8.000	0
Alte bunuri si servicii pentru întretinere si functionare	20.01.30	8.000	8.000	636
Hrana (cod 20.03.01+20.03.02)	20.03	10.000	10.000	0
Hrana pentru animale	20.03.02	10.000	10.000	0
Medicamente si materiale sanitare (cod 20.04.01 la 20.04.04)	20.04	11.000	11.000	1.541
Medicamente	20.04.01	9.000	9.000	660
Materiale sanitare	20.04.02	2.000	2.000	882
Bunuri de natura obiectelor de inventar (cod 20.05.01+20.05.03+20.05.30)	20.05	4.000	4.000	0
Alte obiecte de inventar	20.05.30	4.000	4.000	0
Partea VII-a. REZERVE, EXCEDENT / DEFICIT	96.10	0	0	1.431
EXCEDENT 98.10.96	98.10	0	0	1.431
Excedentul secțiunii de funcționare	98.10.96	0	0	1.431

ORDONATOR PRINCIPAL DE CREDITE


PRIMAR,
TOADER MUGUR MIHAI




VIZAT
spre neschimbare,
SECRETAR,



DIRECTOR EXECUTIV,
AMARIȚEI FLORENTINA



ȘEF SERVICIU
BUGET LOCAL - CFP,
MITRESCU ANGELA



BUCUREȘTI
SECTORUL 2 AL MUNICIPIULUI BUCUREȘTI

Formular:

Anexa nr. 4.21
la HCLS2 nr. /

CONTUL DE EXECUȚIE AL BUGETULUI INSTITUȚIILOR PUBLICE ȘI ACTIVITĂȚILOR FINANȚATE INTEGRAL SAU PARTIAL DIN VENITURI PROPRII AL SECTORULUI 2
PE TITLURI DE CHELTUIELI, ARTICOLE ȘI ALINEATE, PE ANUL 2018
LA 31.12.2018

CAPITOL: 67.10
SUBCAPITOL:
PARAGRAF:
CULTURA, RECREERE SI RELIGIE

VIZAT
spre neschimbare,
SECRETAR,

ANEXA 7

DENUMIREA INDICATORILOR	Cod indicator	Credite bugetare		Încasări / Plăți efectuate
		Prevederi anuale inițiale	Prevederi anuale finale	
TOTAL VENITURI (SECTIUNEA FUNCTIONARE+ SECTIUNEA DEZVOLTARE)		105.788.000	105.487.000	92.350.030
Partea a-VII-a REZERVE, EXCEDENT / DEFICIT	96.10	0	0	1.041.010
EXCEDENT 98.10.96 + 98.10.97	98.10	0	0	1.041.010
Excedentul secțiunii de funcționare	98.10.96	0	0	1.041.010
VENITURILE SECȚIUNII DE FUNCȚIONARE (cod 00.02+00.16+00.17)	00.01 SF	93.575.000	88.231.000	78.492.300
I. VENITURI CURENTE (cod 00.03+00.12)	00.02	-11.218.000	-16.173.000	-12.999.756
C. VENITURI NEFISCALE (cod 00.13+00.14)	00.12	-11.218.000	-16.173.000	-12.999.756
C2. VANZARI DE BUNURI SI SERVICII (cod 33.10+34.10+35.10+36.10+37.10)	00.14	-11.218.000	-16.173.000	-12.999.756

DENUMIREA INDICATORILOR	Cod indicator	Credite bugetare		Încasări / Plăți efectuate
		Prevederi anuale inițiale	Prevederi anuale finale	
Venituri din prestari de servicii si alte activitati (cod 33.10.05 + 33.10.08 +33.10.09+ 33.10.13 + 33.10.14 + 33.10.16 + 33.10.17 + 33.10.19 + 33.10.20+33.10.21+33.10.30 la 33.10.32 + 33.10.50)	33.10	920.000	980.000	857.974
Alte venituri din prestari de servicii si alte activitati	33.10.50	920.000	980.000	857.974
Transferuri voluntare, altele decât subvențiile (cod 37.10.01+37.10.03+37.10.50)	37.10	-12.138.000	-17.153.000	-13.857.730
Donații și sponsorizări**)	37.10.01	75.000	75.000	0
Vărsăminte din secțiunea de funcționare pentru finanțarea secțiunii de dezvoltare a bugetului local (cu semnul minus)	37.10.03	-12.213.000	-17.228.000	-13.857.730
IV. SUBVENTII (cod 00.18)	00.17	104.793.000	104.404.000	91.492.056
SUBVENTII DE LA ALTE NIVELE ALE ADMINISTRATIEI PUBLICE (cod 42.10+43.10)	00.18	104.793.000	104.404.000	91.492.056
SUBVENTII DE LA ALTE ADMINISTRATII (cod 43.10.09+43.10.10+43.10.15+43.10.33+43.10.35)	43.10	104.793.000	104.404.000	91.492.056
Subvenții pentru instituții publice	43.10.09	104.793.000	104.404.000	91.492.056
VENITURILE SECȚIUNII DE DEZVOLTARE (cod 00.02+ 00.15+00.16+ 00.17+45.10+48.10) - TOTAL	00.01 SD	12.213.000	17.256.000	13.857.730
I. VENITURI CURENTE (cod 00.12)	00.02	12.213.000	17.228.000	13.857.730
C. VENITURI NEFISCALE (cod 00.14)	00.12	12.213.000	17.228.000	13.857.730
C2. VANZARI DE BUNURI SI SERVICII (cod 36.10+37.10)	00.14	12.213.000	17.228.000	13.857.730
Transferuri voluntare, altele decât subvențiile (cod 37.10.04)	37.10	12.213.000	17.228.000	13.857.730
Vărsăminte din secțiunea de funcționare	37.10.04	12.213.000	17.228.000	13.857.730
III. OPERAȚIUNI FINANCIARE (cod 40.10)	00.16	0	28.000	0
Încasări din rambursarea împrumuturilor acordate (cod 40.10.15+40.10.16)	40.10	0	28.000	0
Sume utilizate din excedentul anului precedent pentru efectuarea de cheltuieli (cod 40.10.15.02)	40.10.15	0	28.000	0
Sume utilizate de administrațiile locale din excedentul anului precedent pentru secțiunea de dezvoltare	40.10.15.02	0	28.000	0
TOTAL CHELTUIELI (SECTIUNEA DE FUNCȚIONARE+SECȚIUNEA DE DEZVOLTARE)		105.788.000	105.487.000	91.309.020

VILAT
spre neschimbare,
SECRETAR,

DENUMIREA INDICATORILOR	Cod indicator	Credite bugetare		Încasări / Plăți efectuate
		Prevederi anuale inițiale	Prevederi anuale finale	
SECȚIUNEA DE FUNCȚIONARE (cod 01+79+85)		93.575.000	88.231.000	77.451.290
CHELTUIELI CURENTE (cod 10+20+30+40+50+51SF+55SF+57+59)	01	93.575.000	88.231.000	77.741.126
TITLUL I CHELTUIELI DE PERSONAL (cod 10.01+10.02+10.03)	10	17.212.000	15.941.000	15.874.141
Cheltuieli salariale in bani (cod 10.01.01 la 10.01.17 +10.01.30)	10.01	16.305.000	15.057.000	15.016.142
Salarii de baza	10.01.01	15.256.000	13.876.000	13.836.119
Sporuri pentru conditii de munca	10.01.05	1.004.000	1.097.000	1.096.844
Alte drepturi salariale in bani	10.01.30	45.000	84.000	83.179
Cheltuieli salariale in natura (cod 10.02.01 la 10.02.06+10.02.30)	10.02	409.000	371.000	356.650
Vouchere de vacanță	10.02.06	409.000	371.000	356.650
Contributii (cod 10.03.01 la 10.03.08)	10.03	498.000	513.000	501.349
Contributii de asigurari sociale de stat	10.03.01	129.000	129.000	128.639
Contributii de asigurări de somaj	10.03.02	5.000	5.000	3.729
Contributii de asigurari sociale de sanatate	10.03.03	42.000	42.000	40.291
Contributii de asigurari pentru accidente de munca si boli profesionale	10.03.04	3.000	3.000	1.743
Contributii pentru concedii si indemnizatii	10.03.06	7.000	7.000	6.557
Cobtributia asiguratorie pentru munca	10.03.07	312.000	327.000	320.390
TITLUL II BUNURI SI SERVICII (cod 20.01 la 20.06+20.09 la 20.16+20.18 la 20.25+20.27+20.30)	20	76.258.000	72.111.000	61.687.985
Bunuri si servicii (cod 20.01.01 la 20.01.09+20.01.30)	20.01	65.631.000	61.567.000	54.451.393
Furnituri de birou	20.01.01	194.000	209.000	186.770
Materiale pentru curatenie	20.01.02	114.000	114.000	50.633
Încalzit, iluminat si forta motrica	20.01.03	1.229.000	1.229.000	1.114.493
Apa, canal si salubritate	20.01.04	1.993.000	993.000	868.447
Carburanti si lubrifianti	20.01.05	2.232.000	2.541.000	2.236.120
Piese de schimb	20.01.06	906.000	906.000	514.061
Posta, telecomunicatii, radio, tv, internet	20.01.08	218.000	218.000	185.030
Materiale si prestari de servicii cu caracter functional	20.01.09	56.900.000	53.452.000	48.160.157
Alte bunuri si servicii pentru întretinere si functionare	20.01.30	1.845.000	1.905.000	1.135.683

VIZAT
spre neschimbare,
SECRETAR,

DENUMIREA INDICATORILOR	Cod indicator	Credite bugetare		Încasări / Plăți efectuate
		Prevederi anuale inițiale	Prevederi anuale finale	
Reparatii curente	20.02	3.464.000	3.016.000	2.407.766
Hrana (cod 20.03.01+20.03.02)	20.03	8.000	8.000	1.776
Hrana pentru oameni	20.03.01	8.000	8.000	1.776
Medicamente si materiale sanitare (cod 20.04.01 la 20.04.04)	20.04	26.000	26.000	6.556
Medicamente	20.04.01	4.000	4.000	2.008
Materiale sanitare	20.04.02	22.000	22.000	4.549
Bunuri de natura obiectelor de inventar (cod 20.05.01+20.05.03+20.05.30)	20.05	1.476.000	2.788.000	2.498.174
Uniforme si echipament	20.05.01	189.000	189.000	163.705
Alte obiecte de inventar	20.05.30	1.287.000	2.599.000	2.334.469
Deplasari, detasari, transferari (cod 20.06.01+20.06.02)	20.06	390.000	235.000	34
Deplasari interne, detașări, transferări	20.06.01	100.000	100.000	34
Deplasari în străinătate	20.06.02	290.000	135.000	0
Carti, publicatii si materiale documentare	20.11	25.000	25.000	998
Consultanta si expertiza	20.12	507.000	322.000	291.527
Pregatire profesionala	20.13	137.000	137.000	55.010
Protectia muncii	20.14	172.000	172.000	136.169
Alte cheltuieli (cod 20.30.01 la 20.30.04+20.30.06+20.30.07+20.30.09+20.30.30)	20.30	4.422.000	3.815.000	1.838.583
Reclama si publicitate	20.30.01	260.000	260.000	101.165
Protocol si reprezentare	20.30.02	20.000	20.000	0
Chirii	20.30.04	1.414.000	914.000	809.590
Alte cheltuieli cu bunuri si servicii	20.30.30	2.728.000	2.621.000	927.828
TITLUL XI ALTE CHELTUIELI (cod 59.01 + 59.02 + 59.08 +59.11 +59.12 +59.15 +59.17 +59.20+59.22 +59.25 +59.30+59.35+59.40)	59	105.000	179.000	179.000
Sume aferente persoanelor cu handicap neincadrate	59.40	105.000	179.000	179.000
TITLUL XIX PLATI EFECTUATE IN ANII PRECEDENTI SI RECUPERATE IN ANUL CURENT(85.01)	85	0	0	-289.836
Plati efectuate in anii precedenti si recuperate in anul curent (cod 85.01.01)	85.01	0	0	-289.836

VIZAT
spre neschimbare,
SECRETAR,

DENUMIREA INDICATORILOR	Cod indicator	Credite bugetare		Încasări / Plăți efectuate
		Prevederi anuale inițiale	Prevederi anuale finale	
Plati efectuate in anii precedenti si recuperate in anul curent în secțiunea de funcționare a bugetului local	85.01.01	0	0	-289.836
Partea VII-a. REZERVE, EXCEDENT / DEFICIT	96.10	0	0	1.041.010
EXCEDENT 98.10.96	98.10	0	0	1.041.010
Excedentul secțiunii de funcționare	98.10.96	0	0	1.041.010
SECȚIUNEA DE DEZVOLTARE (cod 51+55+56+58+70+79+85)		12.213.000	17.256.000	13.857.730
CHELTUIELI DE CAPITAL (cod 71+72+75)	70	12.213.000	17.256.000	13.857.730
TITLUL XIII ACTIVE NEFINANCIARE (cod 71.01 + 71.03)	71	12.213.000	17.256.000	13.857.730
Active fixe (cod 71.01.01 la 71.01.03+71.01.30)	71.01	12.213.000	17.256.000	13.857.730
Construcții	71.01.01	8.965.000	2.626.000	2.124.286
Mașini, echipamente si mijloace de transport	71.01.02	975.000	1.646.000	1.015.991
Mobilier, aparatură birotică și alte active corporale	71.01.03	1.484.000	407.000	285.340
Alte active fixe	71.01.30	789.000	12.577.000	10.432.114

ORDONATOR PRINCIPAL DE CREDITE



DIRECTOR EXECUTIV,
AMARIȚEI FLORENTINA

ȘEF SERVICIU
BUGET LOCAL - CFP,
MITRESCU ANGELA

VIZAT
spre neschimbare,
SECRETAR,

Formular:

CONTUL DE EXECUȚIE AL BUGETULUI INSTITUȚIILOR PUBLICE ȘI ACTIVITĂȚILOR FINANȚATE INTEGRAL SAU PARTIAL DIN VENITURI PROPRII AL SECTORULUI 2
PE TITLURI DE CHELTUIELI, ARTICOLE ȘI ALINEATE, PE ANUL 2018
LA 31.12.2018

CAPITOL: 67.10
SUBCAPITOL: 67.10.03
PARAGRAF:
SERVICII CULTURALE

VIZAT
spre neschimbare,
SECRETAR,

ANEXA 7

lei

DENUMIREA INDICATORILOR	Cod indicator	Credite bugetare		Încasări / Plăți efectuate
		Prevederi anuale inițiale	Prevederi anuale finale	
TOTAL VENITURI (SECTIUNEA FUNCȚIONARE+ SECTIUNEA DEZVOLTARE)		5.903.000	5.929.000	3.546.518
Partea a-VII-a REZERVE, EXCEDENT / DEFICIT	96.10	0	0	27.634
DEFICIT 2) 99.10.96 + 99.10.97	99.10	0	0	27.634
Deficitul secțiunii de funcționare	99.10.96	0	0	27.634
VENITURILE SECȚIUNII DE FUNCȚIONARE (cod 00.02+00.16+00.17)	00.01 SF	5.664.000	5.761.000	3.417.986
I. VENITURI CURENTE (cod 00.03+00.12)	00.02	-219.000	-60.000	-49.366
C. VENITURI NEFISCALE (cod 00.13+00.14)	00.12	-219.000	-60.000	-49.366
C2. VANZARI DE BUNURI SI SERVICII (cod 33.10+34.10+35.10+36.10+37.10)	00.14	-219.000	-60.000	-49.366
Transferuri voluntare, altele decât subvențiile (cod 37.10.01+37.10.03+37.10.50)	37.10	-239.000	-140.000	-128.532
Vărsăminte din secțiunea de funcționare pentru finanțarea secțiunii de dezvoltare a bugetului local (cu semnul minus)	37.10.03	-239.000	-140.000	-128.532
IV. SUBVENTII (cod 00.18)	00.17	5.883.000	5.821.000	3.467.352
SUBVENTII DE LA ALTE NIVELE ALE ADMINISTRATIEI PUBLICE (cod 42.10+43.10)	00.18	5.883.000	5.821.000	3.467.352
SUBVENTII DE LA ALTE ADMINISTRATII (cod 43.10.09+43.10.10+43.10.15+43.10.33+43.10.35)	43.10	5.883.000	5.821.000	3.467.352
Subvenții pentru instituții publice	43.10.09	5.883.000	5.821.000	3.467.352

DENUMIREA INDICATORILOR	Cod indicator	Credite bugetare		Încasări / Plăți efectuate
		Prevederi anuale inițiale	Prevederi anuale finale	
VENITURILE SECȚIUNII DE DEZVOLTARE (cod 00.02+ 00.15+00.16+ 00.17+45.10+48.10) - TOTAL	00.01 SD	239.000	168.000	128.532
I. VENITURI CURENTE (cod 00.12)	00.02	239.000	140.000	128.532
C. VENITURI NEFISCALE (cod 00.14)	00.12	239.000	140.000	128.532
C2. VANZARI DE BUNURI SI SERVICII (cod 36.10+37.10)	00.14	239.000	140.000	128.532
Transferuri voluntare, altele decât subvențiile (cod 37.10.04)	37.10	239.000	140.000	128.532
Vărsăminte din secțiunea de funcționare	37.10.04	239.000	140.000	128.532
TOTAL CHELTUIELI (SECTIUNEA DE FUNCȚIONARE+SECȚIUNEA DE DEZVOLTARE)		5.903.000	5.929.000	3.574.152
SECȚIUNEA DE FUNCȚIONARE (cod 01+79+85)		5.664.000	5.761.000	3.445.620
CHELTUIELI CURENTE (cod 10+20+30+40+50+51SF+55SF+57+59)	01	5.664.000	5.761.000	3.445.620
TITLUL I CHELTUIELI DE PERSONAL (cod 10.01+10.02+10.03)	10	1.857.000	2.067.000	2.004.562
Cheltuieli salariale in bani (cod 10.01.01 la 10.01.17 +10.01.30)	10.01	1.749.000	1.949.000	1.909.400
Salarii de baza	10.01.01	1.749.000	1.949.000	1.909.400
Cheltuieli salariale in natura (cod 10.02.01 la 10.02.06+10.02.30)	10.02	47.000	47.000	33.150
Vouchere de vacanță	10.02.06	47.000	47.000	33.150
Contributii (cod 10.03.01 la 10.03.08)	10.03	61.000	71.000	62.012
Contributii de asigurari sociale de stat	10.03.01	13.000	13.000	12.935
Contributii de asigurări de somaj	10.03.02	1.000	1.000	381
Contributii de asigurari sociale de sanatate	10.03.03	5.000	5.000	4.257
Contributii de asigurari pentru accidente de munca si boli profesionale	10.03.04	1.000	1.000	123
Contributii pentru concedii si indemnizatii	10.03.06	1.000	1.000	901
Cobtributia asiguratorie pentru munca	10.03.07	40.000	50.000	43.415
TITLUL II BUNURI SI SERVICII (cod 20.01 la 20.06+20.09 la 20.16+20.18 la 20.25+20.27+20.30)	20	3.807.000	3.694.000	1.441.058
Bunuri si servicii (cod 20.01.01 la 20.01.09+20.01.30)	20.01	372.000	432.000	310.497
Furnituri de birou	20.01.01	15.000	15.000	8.383
Materiale pentru curatenie	20.01.02	25.000	25.000	16.052
Încalzit, Iluminat si forta motrica	20.01.03	75.000	75.000	57.626
Apa, canal si salubritate	20.01.04	12.000	12.000	10.338

VIZAT
opre neschimbare
SECRETAR,

DENUMIREA INDICATORILOR	Cod indicator	Credite bugetare		Încasări / Plăți efectuate
		Prevederi anuale inițiale	Prevederi anuale finale	
Carburanti si lubrifianti	20.01.05	12.000	12.000	0
Piese de schimb	20.01.06	10.000	10.000	3.165
Posta, telecomunicatii, radio, tv, internet	20.01.08	30.000	30.000	23.241
Materiale si prestari de servicii cu caracter functional	20.01.09	18.000	18.000	2.899
Alte bunuri si servicii pentru întretinere si functionare	20.01.30	175.000	235.000	188.792
Reparatii curente	20.02	742.000	564.000	115.565
Bunuri de natura obiectelor de inventar (cod 20.05.01+20.05.03+20.05.30)	20.05	38.000	150.000	115.693
Alte obiecte de inventar	20.05.30	38.000	150.000	115.693
Deplasari, detasari, transferari (cod 20.06.01+20.06.02)	20.06	20.000	20.000	0
Deplasari interne, detașări, transferări	20.06.01	20.000	20.000	0
Carti, publicatii si materiale documentare	20.11	5.000	5.000	0
Pregatire profesionala	20.13	30.000	30.000	17.816
Protectia muncii	20.14	5.000	5.000	4.463
Alte cheltuieli (cod 20.30.01 la 20.30.04+20.30.06+20.30.07+20.30.09+20.30.30)	20.30	2.595.000	2.488.000	877.024
Alte cheltuieli cu bunuri si servicii	20.30.30	2.595.000	2.488.000	877.024
Partea VII-a. REZERVE, EXCEDENT / DEFICIT	96.10	0	0	27.634
DEFICIT 99.10.96	99.10	0	0	27.634
Deficitul secțiunii de funcționare	99.10.96	0	0	27.634
SECȚIUNEA DE DEZVOLTARE (cod 51+55+56+58+70+79+85)		239.000	168.000	128.532
CHELTUIELI DE CAPITAL (cod 71+72+75)	70	239.000	168.000	128.532
TITLUL XIII ACTIVE NEFINANCIARE (cod 71.01 + 71.03)	71	239.000	168.000	128.532
Active fixe (cod 71.01.01 la 71.01.03+71.01.30)	71.01	239.000	168.000	128.532
Mașini, echipamente si mijloace de transport	71.01.02	0	125.000	95.200
Alte active fixe	71.01.30	157.000	15.000	15.000

ORDONATOR PRINCIPAL DE CREDITE

PRIMAR,
TOADER MUGUR MIHAI



DIRECTOR EXECUTIV,
AMARIȚEI FLORENTINA

ȘEF SERVICIU
BUGET LOCAL - CFP,
MITRESCU ANGELA

VIZAT
spre neschimbare,
SECRETAR,

CONTUL DE EXECUȚIE AL BUGETULUI INSTITUȚIILOR PUBLICE ȘI ACTIVITĂȚILOR FINANȚATE INTEGRAL SAU PARTIAL DIN VENITURI PROPRII AL SECTORU
PE TITLURI DE CHELTUIELI, ARTICOLE ȘI ALINEATE, PE ANUL 2018
LA 31.12.2018

CAPITOL: 67.10
SUBCAPITOL: 67.10.03
PARAGRAF: 67.10.03.06
CASA DE CULTURA - CENTRUL CULTURAL MIHAI EMINESCU SECTOR 2

VIZAT
spre neschimbare,
SECRETAR,

ANEXA 7

DENUMIREA INDICATORILOR	Cod indicator	Credite bugetare		Încasări / Plăți efectuate
		Prevederi anuale inițiale	Prevederi anuale finale	
TOTAL VENITURI (SECTIUNEA FUNCTIONARE+ SECTIUNEA DEZVOLTARE)		5.903.000	5.929.000	3.546.518
Partea a-VII-a REZERVE, EXCEDENT / DEFICIT	96.10	0	0	27.634
DEFICIT 2) 99.10.96 + 99.10.97	99.10	0	0	27.634
Deficitul secțiunii de funcționare	99.10.96	0	0	27.634
VENITURILE SECȚIUNII DE FUNCȚIONARE (cod 00.02+00.16+00.17)	00.01 SF	5.664.000	5.761.000	3.417.986
I. VENITURI CURENTE (cod 00.03+00.12)	00.02	-219.000	-60.000	-49.366
C. VENITURI NEFISCALE (cod 00.13+00.14)	00.12	-219.000	-60.000	-49.366
C2. VANZARI DE BUNURI SI SERVICII (cod 33.10+34.10+35.10+36.10+37.10)	00.14	-219.000	-60.000	-49.366
Venituri din prestari de servicii si alte activitati (cod 33.10.05 + 33.10.08 +33.10.09+ 33.10.13 + 33.10.14 + 33.10.16 + 33.10.17 + 33.10.19 + 33.10.20+33.10.21+33.10.30 la 33.10.32 + 33.10.50)	33.10	20.000	80.000	79.166

DENUMIREA INDICATORILOR	Cod indicator	Credite bugetare		Încasări / Plăți efectuate
		Prevederi anuale inițiale	Prevederi anuale finale	
Alte venituri din prestari de servicii si alte activitati	33.10.50	20.000	80.000	79.166
Transferuri voluntare, altele decât subvențiile (cod 37.10.01+37.10.03+37.10.50)	37.10	-239.000	-140.000	-128.532
Vărsăminte din secțiunea de funcționare pentru finanțarea secțiunii de dezvoltare a bugetului local (cu semnul minus)	37.10.03	-239.000	-140.000	-128.532
IV. SUBVENTII (cod 00.18)	00.17	5.883.000	5.821.000	3.467.352
SUBVENTII DE LA ALTE NIVELE ALE ADMINISTRATIEI PUBLICE (cod 42.10+43.10)	00.18	5.883.000	5.821.000	3.467.352
SUBVENTII DE LA ALTE ADMINISTRATII (cod 43.10.09+43.10.10+43.10.15+43.10.33+43.10.35)	43.10	5.883.000	5.821.000	3.467.352
Subvenții pentru instituții publice	43.10.09	5.883.000	5.821.000	3.467.352
VENITURILE SECȚIUNII DE DEZVOLTARE (cod 00.02+ 00.15+00.16+ 00.17+45.10+48.10) - TOTAL	00.01 SD	239.000	168.000	128.532
I. VENITURI CURENTE (cod 00.12)	00.02	239.000	140.000	128.532
C. VENITURI NEFISCALE (cod 00.14)	00.12	239.000	140.000	128.532
C2. VANZARI DE BUNURI SI SERVICII (cod 36.10+37.10)	00.14	239.000	140.000	128.532
Transferuri voluntare, altele decât subvențiile (cod 37.10.04)	37.10	239.000	140.000	128.532
Vărsăminte din secțiunea de funcționare	37.10.04	239.000	140.000	128.532
Încasări din rambursarea împrumuturilor acordate (cod 40.10.15+40.10.16)	40.10	0	28.000	0
Sume utilizate din excedentul anului precedent pentru efectuarea de cheltuieli (cod 40.10.15.02)	40.10.15	0	28.000	0
Sume utilizate de administrațiile locale din excedentul anului precedent pentru secțiunea de dezvoltare	40.10.15.02	0	28.000	0
TOTAL CHELTUIELI (SECTIUNEA DE FUNCȚIONARE+SECȚIUNEA DE DEZVOLTARE)		5.903.000	5.929.000	3.574.152
SECȚIUNEA DE FUNCȚIONARE (cod 01+79+85)		5.664.000	5.761.000	3.445.620
CHELTUIELI CURENTE (cod 10+20+30+40+50+51SF+55SF+57+59)	01	5.664.000	5.761.000	3.445.620
TITLUL I CHELTUIELI DE PERSONAL (cod 10.01+10.02+10.03)	10	1.857.000	2.067.000	2.004.562
Cheltuieli salariale în bani (cod 10.01.01 la 10.01.17 +10.01.30)	10.01	1.749.000	1.949.000	1.909.400
Salarii de baza	10.01.01	1.749.000	1.949.000	1.909.400

VIZAT
spre neschimbare
SECRETAR,

DENUMIREA INDICATORILOR	Cod indicator	Credite bugetare		Încasări / Plăți efectuate
		Prevederi anuale inițiale	Prevederi anuale finale	
Cheltuieli salariale in natura (cod 10.02.01 la 10.02.06+10.02.30)	10.02	47.000	47.000	33.150
Vouchere de vacanță	10.02.06	47.000	47.000	33.150
Contributii (cod 10.03.01 la 10.03.08)	10.03	61.000	71.000	62.012
Contributii de asigurari sociale de stat	10.03.01	13.000	13.000	12.935
Contributii de asigurări de somaj	10.03.02	1.000	1.000	381
Contributii de asigurari sociale de sanatate	10.03.03	5.000	5.000	4.257
Contributii de asigurari pentru accidente de munca si boli profesionale	10.03.04	1.000	1.000	123
Contributii pentru concedii si indemnizatii	10.03.06	1.000	1.000	901
Cobtributia asiguratorie pentru munca	10.03.07	40.000	50.000	43.415
TITLUL II BUNURI SI SERVICII (cod 20.01 la 20.06+20.09 la 20.16+20.18 la 20.25+20.27+20.30)	20	3.807.000	3.694.000	1.441.058
Bunuri si servicii (cod 20.01.01 la 20.01.09+20.01.30)	20.01	372.000	432.000	310.497
Furnituri de birou	20.01.01	15.000	15.000	8.383
Materiale pentru curatenie	20.01.02	25.000	25.000	16.052
Încalzit, iluminat si forta motrica	20.01.03	75.000	75.000	57.626
Apa, canal si salubritate	20.01.04	12.000	12.000	10.338
Carburanti si lubrifianti	20.01.05	12.000	12.000	0
Piese de schimb	20.01.06	10.000	10.000	3.165
Posta, telecomunicatii, radio, tv, internet	20.01.08	30.000	30.000	23.241
Materiale si prestari de servicii cu caracter functional	20.01.09	18.000	18.000	2.899
Alte bunuri si servicii pentru întreținere si functionare	20.01.30	175.000	235.000	188.792
Reparatii curente	20.02	742.000	564.000	115.565
Bunuri de natura obiectelor de inventar (cod 20.05.01+20.05.03+20.05.30)	20.05	38.000	150.000	115.693
Alte obiecte de inventar	20.05.30	38.000	150.000	115.693
Deplasari, detasari, transferari (cod 20.06.01+20.06.02)	20.06	20.000	20.000	0
Deplasari interne, detașări, transferări	20.06.01	20.000	20.000	0
Carti, publicatii si materiale documentare	20.11	5.000	5.000	0
Pregatire profesionala	20.13	30.000	30.000	17.816

VIZAT
opre neschimbare,
SECRETAR,


DENUMIREA INDICATORILOR	Cod indicator	Credite bugetare		Încasări / Plăți efectuate
		Prevederi anuale inițiale	Prevederi anuale finale	
Protectia muncii	20.14	5.000	5.000	4.463
Alte cheltuieli (cod 20.30.01 la 20.30.04+20.30.06+20.30.07+20.30.09+20.30.30)	20.30	2.595.000	2.488.000	877.024
Alte cheltuieli cu bunuri si servicii	20.30.30	2.595.000	2.488.000	877.024
Partea VII-a. REZERVE, EXCEDENT / DEFICIT	96.10	0	0	27.634
DEFICIT 99.10.96	99.10	0	0	27.634
Deficitul secțiunii de funcționare	99.10.96	0	0	27.634
SECȚIUNEA DE DEZVOLTARE (cod 51+55+56+58+70+79+85)		239.000	168.000	128.532
CHELTUIELI DE CAPITAL (cod 71+72+75)	70	239.000	168.000	128.532
TITLUL XIII ACTIVE NEFINANCIARE (cod 71.01 + 71.03)	71	239.000	168.000	128.532
Active fixe (cod 71.01.01 la 71.01.03+71.01.30)	71.01	239.000	168.000	128.532
Mașini, echipamente si mijloace de transport	71.01.02	0	125.000	95.200
Mobilier, aparatură birotică și alte active corporale	71.01.03	82.000	28.000	18.332
Alte active fixe	71.01.30	157.000	15.000	15.000

ORDONATOR PRINCIPAL DE CREDITE

PRIMAR,
TOADER MUGUR MIHAI



DIRECTOR EXECUTIV,
AMARIȚEI FLORENTINA



ȘEF SERVICIU
BUGET LOCAL - CFP,
MITRESCU ANGELA



VIZAT
spre neschimbare,
SECRETAR,

Formular:

CONTUL DE EXECUȚIE AL BUGETULUI INSTITUȚIILOR PUBLICE ȘI ACTIVITĂȚILOR FINANȚATE INTEGRAL SAU PARTIAL DIN VENITURI PROPRII AL SECTORULUI 2
 PE TITLURI DE CHELTUIELI, ARTICOLE ȘI ALINEATE, PE ANUL 2018
 LA 31.12.2018

CAPITOL: 67.10
 SUBCAPITOL: 67.10.50
 PARAGRAF:

ALTE SERVICII IN DOMENIUL CULTURII, RECREERII SI RELIGIEI - TOTAL

VIZAT
 spre neschimbare,
 SECRETAR,

ANEXA 7

DENUMIREA INDICATORILOR	Cod indicator	Credite bugetare		Încasări / Plăți efectuate
		Prevederi anuale inițiale	Prevederi anuale finale	
TOTAL VENITURI (SECTIUNEA FUNCTIONARE+ SECTIUNEA DEZVOLTARE)		99.885.000	99.558.000	88.803.512
Partea a-VII-a REZERVE, EXCEDENT / DEFICIT	96.10	0	0	1.068.644
EXCEDENT 98.10.96 + 98.10.97	98.10	0	0	1.068.644
Excedentul secțiunii de funcționare	98.10.96	0	0	1.068.644
VENITURILE SECȚIUNII DE FUNCȚIONARE (cod 00.02+00.16+00.17)	00.01 SF	87.911.000	82.470.000	75.074.314
I. VENITURI CURENTE (cod 00.03+00.12)	00.02	-10.999.000	-16.113.000	-12.950.389
C. VENITURI NEFISCALE (cod 00.13+00.14)	00.12	-10.999.000	-16.113.000	-12.950.389
C2. VANZARI DE BUNURI SI SERVICII (cod 33.10+34.10+35.10+36.10+37.10)	00.14	-10.999.000	-16.113.000	-12.950.389
Venituri din prestari de servicii si alte activitati (cod 33.10.05 + 33.10.08 +33.10.09+ 33.10.13 + 33.10.14 + 33.10.16 + 33.10.17 + 33.10.19 + 33.10.20+33.10.21+33.10.30 la 33.10.32 + 33.10.50)	33.10	900.000	900.000	778.808
Alte venituri din prestari de servicii si alte activitati	33.10.50	900.000	900.000	778.808
Transferuri voluntare, altele decât subvențiile (cod 37.10.01+37.10.03+37.10.50)	37.10	-11.899.000	-17.013.000	-13.729.197

DENUMIREA INDICATORILOR	Cod indicator	Credite bugetare		Încasări / Plăți efectuate
		Prevederi anuale inițiale	Prevederi anuale finale	
Donații și sponsorizări**)	37.10.01	75.000	75.000	0
Vărsăminte din secțiunea de funcționare pentru finanțarea secțiunii de dezvoltare a bugetului local (cu semnul minus)	37.10.03	-11.974.000	-17.088.000	-13.729.197
IV. SUBVENTII (cod 00.18)	00.17	98.910.000	98.583.000	88.024.704
SUBVENTII DE LA ALTE NIVELE ALE ADMINISTRATIEI PUBLICE (cod 42.10+43.10)	00.18	98.910.000	98.583.000	88.024.704
SUBVENTII DE LA ALTE ADMINISTRATII (cod 43.10.09+43.10.10+43.10.15+43.10.33+43.10.35)	43.10	98.910.000	98.583.000	88.024.704
Subvenții pentru instituții publice	43.10.09	98.910.000	98.583.000	88.024.704
VENITURILE SECȚIUNII DE DEZVOLTARE (cod 00.02+ 00.15+00.16+ 00.17+45.10+48.10) - TOTAL	00.01 SD	11.974.000	17.088.000	13.729.197
I. VENITURI CURENTE (cod 00.12)	00.02	11.974.000	17.088.000	13.729.197
C. VENITURI NEFISCALE (cod 00.14)	00.12	11.974.000	17.088.000	13.729.197
C2. VANZARI DE BUNURI SI SERVICII (cod 36.10+37.10)	00.14	11.974.000	17.088.000	13.729.197
Transferuri voluntare, altele decât subvențiile (cod 37.10.04)	37.10	11.974.000	17.088.000	13.729.197
Vărsăminte din secțiunea de funcționare	37.10.04	11.974.000	17.088.000	13.729.197
TOTAL CHELTUIELI (SECȚIUNEA DE FUNCȚIONARE+SECȚIUNEA DE DEZVOLTARE)		99.885.000	99.558.000	87.734.868
SECȚIUNEA DE FUNCȚIONARE (cod 01+79+85)		87.911.000	82.470.000	74.005.670
CHELTUIELI CURENTE (cod 10+20+30+40+50+51SF+55SF+57+59)	01	87.911.000	82.470.000	74.295.506
TITLUL I CHELTUIELI DE PERSONAL (cod 10.01+10.02+10.03)	10	15.355.000	13.874.000	13.869.579
Cheltuieli salariale in bani (cod 10.01.01 la 10.01.17 +10.01.30)	10.01	14.556.000	13.108.000	13.106.742
Salarii de baza	10.01.01	13.507.000	11.927.000	11.926.719
Sporuri pentru conditii de munca	10.01.05	1.004.000	1.097.000	1.096.844
Alte drepturi salariale in bani	10.01.30	45.000	84.000	83.179
Cheltuieli salariale in natura (cod 10.02.01 la 10.02.06+10.02.30)	10.02	362.000	324.000	323.500
Vouchere de vacanță	10.02.06	362.000	324.000	323.500
Contributii (cod 10.03.01 la 10.03.08)	10.03	437.000	442.000	439.337
Contributii de asigurari sociale de stat	10.03.01	116.000	116.000	115.704
Contributii de asigurări de somaj	10.03.02	4.000	4.000	3.348
Contributii de asigurari sociale de sanatate	10.03.03	37.000	37.000	36.034
Contributii de asigurari pentru accidente de munca si boli profesionale	10.03.04	2.000	2.000	1.620
Contributii pentru concedii si indemnizatii	10.03.06	6.000	6.000	5.656

VIZAT
opre ne schimbare,
SECRETAR,

DENUMIREA INDICATORILOR	Cod indicator	Credite bugetare		Încasări / Plăți efectuate
		Prevederi anuale inițiale	Prevederi anuale finale	
Cobtributia asiguratorie pentru munca	10.03.07	272.000	277.000	276.975
TITLUL II BUNURI SI SERVICII (cod 20.01 la 20.06+20.09 la 20.16+20.18 la 20.25+20.27+20.30)	20	72.451.000	68.417.000	60.246.927
Bunuri si servicii (cod 20.01.01 la 20.01.09+20.01.30)	20.01	65.259.000	61.135.000	54.140.896
Furnituri de birou	20.01.01	179.000	194.000	178.387
Materiale pentru curatenie	20.01.02	89.000	89.000	34.581
Încalzit, Iluminat si forta motrica	20.01.03	1.154.000	1.154.000	1.056.866
Apa, canal si salubritate	20.01.04	1.981.000	981.000	858.108
Carburanti si lubrifianti	20.01.05	2.220.000	2.529.000	2.236.120
Piese de schimb	20.01.06	896.000	896.000	510.896
Posta, telecomunicatii, radio, tv, internet	20.01.08	188.000	188.000	161.788
Materiale si prestari de servicii cu caracter functional	20.01.09	56.882.000	53.434.000	48.157.258
Alte bunuri si servicii pentru întretinere si functionare	20.01.30	1.670.000	1.670.000	946.891
Reparatii curente	20.02	2.722.000	2.452.000	2.292.201
Hrana (cod 20.03.01+20.03.02)	20.03	8.000	8.000	1.776
Hrana pentru oameni	20.03.01	8.000	8.000	1.776
Medicamente si materiale sanitare (cod 20.04.01 la 20.04.04)	20.04	26.000	26.000	6.556
Medicamente	20.04.01	4.000	4.000	2.008
Materiale sanitare	20.04.02	22.000	22.000	4.549
Bunuri de natura obiectelor de inventar (cod 20.05.01+20.05.03+20.05.30)	20.05	1.438.000	2.638.000	2.382.481
Uniforme si echipament	20.05.01	189.000	189.000	163.705
Alte obiecte de inventar	20.05.30	1.249.000	2.449.000	2.218.776
Deplasari, detasari, transferari (cod 20.06.01+20.06.02)	20.06	370.000	215.000	34
Deplasari interne, detașări, transferări	20.06.01	80.000	80.000	34
Deplasari în străinătate	20.06.02	290.000	135.000	0
Carti, publicatii si materiale documentare	20.11	20.000	20.000	998
Consultanta si expertiza	20.12	507.000	322.000	291.527
Pregatire profesionala	20.13	107.000	107.000	37.194
Protectia muncii	20.14	167.000	167.000	131.706
Alte cheltuieli (cod 20.30.01 la 20.30.04+20.30.06+20.30.07+20.30.09+20.30.30)	20.30	1.827.000	1.327.000	961.559
Reclama si publicitate	20.30.01	260.000	260.000	101.165
Protocol si reprezentare	20.30.02	20.000	20.000	0

VIZAT
spre neschimbare,
SECRETAR,

DENUMIREA INDICATORILOR	Cod indicator	Credite bugetare		Încasări / Plăți efectuate
		Prevederi anuale inițiale	Prevederi anuale finale	
Chirii	20.30.04	1.414.000	914.000	809.590
Alte cheltuieli cu bunuri si servicii	20.30.30	133.000	133.000	50.804
TITLUL XI ALTE CHELTUIELI (cod 59.01 + 59.02 + 59.08 +59.11 +59.12 +59.15 +59.17 +59.20+59.22 +59.25 +59.30+59.35+59.40)	59	105.000	179.000	179.000
Sume aferente persoanelor cu handicap neincadrate	59.40	105.000	179.000	179.000
TITLUL XIX PLATI EFECTUATE IN ANII PRECEDENTI SI RECUPERATE IN ANUL CURENT(85.01)	85	0	0	-289.836
Plati efectuate in anii precedenti si recuperate in anul curent (cod 85.01.01)	85.01	0	0	-289.836
Plati efectuate in anii precedenti si recuperate in anul curent în secțiunea de funcționare a bugetului local	85.01.01	0	0	-289.836
Partea VII-a. REZERVE, EXCEDENT / DEFICIT	96.10	0	0	1.068.644
EXCEDENT 98.10.96	98.10	0	0	1.068.644
Excedentul secțiunii de funcționare	98.10.96	0	0	1.068.644
SECȚIUNEA DE DEZVOLTARE (cod 51+55+56+58+70+79+85)		11.974.000	17.088.000	13.729.197
CHELTUIELI DE CAPITAL (cod 71+72+75)	70	11.974.000	17.088.000	13.729.197
TITLUL XIII ACTIVE NEFINANCIARE (cod 71.01 + 71.03)	71	11.974.000	17.088.000	13.729.197
Active fixe (cod 71.01.01 la 71.01.03+71.01.30)	71.01	11.974.000	17.088.000	13.729.197
Construcții	71.01.01	8.965.000	2.626.000	2.124.286
Mașini, echipamente si mijloace de transport	71.01.02	975.000	1.521.000	920.791
Mobilier, aparatură birotică și alte active corporale	71.01.03	1.402.000	379.000	267.007
Alte active fixe	71.01.30	632.000	12.562.000	10.417.114

ORDONATOR PRINCIPAL DE CREDITE
PRIMAR,
TOADER MUGUR MIHAI



VIZAT
spre neschimbare,
SECRETAR,

DIRECTOR EXECUTIV,
AMARIȚEI FLORENTINA

ȘEF SERVICIU
BUGET LOCAL - CFP,
MITRESCU ANGELA

BUCUREȘTI
SECTORUL 2 AL MUNICIPIULUI BUCUREȘTI

Formular:

Anexa nr. 4.25
la HCLS2 nr. /

CONTUL DE EXECUȚIE AL BUGETULUI INSTITUȚIILOR PUBLICE ȘI ACTIVITĂȚILOR FINANȚATE INTEGRAL SAU PARTIAL DIN VENITURI PROPRII AL SECTORULUI 2
PE TITLURI DE CHELTUIELI, ARTICOLE ȘI ALINEATE, PE ANUL 2018
LA 31.12.2018

CAPITOL: 67.10
SUBCAPITOL: 67.10.50
PARAGRAF:

ALTE SERVICII IN DOMENIUL CULTURII, RECREERII SI RELIGIEI - PRIMARIA SECTOR 2

VIZAT
spre neschimbare,
SECRETAR,

ANEXA 7

DENUMIREA INDICATORILOR	Cod indicator	Credite bugetare		Încasări / Plăți efectuate
		Prevederi anuale inițiale	Prevederi anuale finale	
TOTAL VENITURI (SECTIUNEA FUNCȚIONARE+ SECTIUNEA DEZVOLTARE)		75.000	75.000	0
VENITURILE SECȚIUNII DE FUNCȚIONARE (cod 00.02+00.16+00.17)	00.01 SF	75.000	75.000	0
I. VENITURI CURENTE (cod 00.03+00.12)	00.02	75.000	75.000	0
C. VENITURI NEFISCALE (cod 00.13+00.14)	00.12	75.000	75.000	0
C2. VANZARI DE BUNURI SI SERVICII (cod 33.10+34.10+35.10+36.10+37.10)	00.14	75.000	75.000	0
Transferuri voluntare, altele decât subvențiile (cod 37.10.01+37.10.03+37.10.50)	37.10	75.000	75.000	0
Donații și sponsorizări**)	37.10.01	75.000	75.000	0
TOTAL CHELTUIELI (SECTIUNEA DE FUNCȚIONARE+SECTIUNEA DE DEZVOLTARE)		75.000	75.000	0
SECȚIUNEA DE FUNCȚIONARE (cod 01+79+85)		75.000	75.000	0

DENUMIREA INDICATORILOR	Cod indicator	Credite bugetare		Încasări / Plăți efectuate
		Prevederi anuale inițiale	Prevederi anuale finale	
CHELTUIELI CURENTE (cod 10+20+30+40+50+51SF+55SF+57+59)	01	75.000	75.000	0
TITLUL II BUNURI SI SERVICII (cod 20.01 la 20.06+20.09 la 20.16+20.18 la 20.25+20.27+20.30)	20	75.000	75.000	0
Deplasari, detasari, transferari (cod 20.06.01+20.06.02)	20.06	55.000	55.000	0
Deplasari în străinătate	20.06.02	55.000	55.000	0
Alte cheltuieli (cod 20.30.01 la 20.30.04+20.30.06+20.30.07+20.30.09+20.30.30)	20.30	20.000	20.000	0
Protocol și reprezentare	20.30.02	20.000	20.000	0

ORDONATOR PRINCIPAL DE CREDITE



DIRECTOR EXECUTIV,
AMARIȚEI FLORENTINA


ȘEF SERVICIU
BUGET LOCAL - CFP,
MITRESCU ANGELA

VIZAT
spre neschimbare,
SECRETAR,

CONTUL DE EXECUȚIE AL BUGETULUI INSTITUȚIILOR PUBLICE ȘI ACTIVITĂȚILOR FINANȚATE INTEGRAL SAU PARTIAL DIN VENITURI PROPRII AL SECTORULUI 2
PE TITLURI DE CHELTUIELI, ARTICOLE ȘI ALINEATE, PE ANUL 2018
LA 31.12.2018

CAPITOL: 67.10
SUBCAPITOL: 67.10.50
PARAGRAF:

ALTE SERVICII IN DOMENIUL CULTURII, RECREERII SI RELIGIEI - ADMINISTRATIA DOMENIULUI PUBLIC SECOTR 2



ANEXA 7

DENUMIREA INDICATORILOR	Cod indicator	Credite bugetare		Încasări / Plăți efectuate
		Prevederi anuale inițiale	Prevederi anuale finale	
TOTAL VENITURI (SECTIUNEA FUNCTIONARE+ SECTIUNEA DEZVOLTARE)		99.810.000	99.483.000	88.803.512
Partea a-VII-a REZERVE, EXCEDENT / DEFICIT	96.10	0	0	1.068.644
EXCEDENT 98.10.96 + 98.10.97	98.10	0	0	1.068.644
Excedentul secțiunii de funcționare	98.10.96	0	0	1.068.644
VENITURILE SECȚIUNII DE FUNCȚIONARE (cod 00.02+00.16+00.17)	00.01 SF	87.836.000	82.395.000	75.074.314
I. VENITURI CURENTE (cod 00.03+00.12)	00.02	-11.074.000	-16.188.000	-12.950.389
C. VENITURI NEFISCALE (cod 00.13+00.14)	00.12	-11.074.000	-16.188.000	-12.950.389
C2. VANZARI DE BUNURI SI SERVICII (cod 33.10+34.10+35.10+36.10+37.10)	00.14	-11.074.000	-16.188.000	-12.950.389
Venituri din prestari de servicii si alte activitati (cod 33.10.05 + 33.10.08 +33.10.09+ 33.10.13 + 33.10.14 + 33.10.16 + 33.10.17 + 33.10.19 + 33.10.20+33.10.21+33.10.30 la 33.10.32 + 33.10.50)	33.10	900.000	900.000	778.808
Alte venituri din prestari de servicii si alte activitati	33.10.50	900.000	900.000	778.808

DENUMIREA INDICATORILOR	Cod indicator	Credite bugetare		Încasări / Plăți efectuate
		Prevederi anuale inițiale	Prevederi anuale finale	
Transferuri voluntare, altele decât subvențiile (cod 37.10.01+37.10.03+37.10.50)	37.10	-11.974.000	-17.088.000	-13.729.197
Vărsăminte din secțiunea de funcționare pentru finanțarea secțiunii de dezvoltare a bugetului local (cu semnul minus)	37.10.03	-11.974.000	-17.088.000	-13.729.197
IV. SUBVENTII (cod 00.18)	00.17	98.910.000	98.583.000	88.024.704
SUBVENTII DE LA ALTE NIVELE ALE ADMINISTRATIEI PUBLICE (cod 42.10+43.10)	00.18	98.910.000	98.583.000	88.024.704
SUBVENTII DE LA ALTE ADMINISTRATII (cod 43.10.09+43.10.10+43.10.15+43.10.33+43.10.35)	43.10	98.910.000	98.583.000	88.024.704
Subvenții pentru instituții publice	43.10.09	98.910.000	98.583.000	88.024.704
VENITURILE SECȚIUNII DE DEZVOLTARE (cod 00.02+ 00.15+00.16+ 00.17+45.10+48.10) - TOTAL	00.01 SD	11.974.000	17.088.000	13.729.197
I. VENITURI CURENTE (cod 00.12)	00.02	11.974.000	17.088.000	13.729.197
C. VENITURI NEFISCALE (cod 00.14)	00.12	11.974.000	17.088.000	13.729.197
C2. VANZARI DE BUNURI SI SERVICII (cod 36.10+37.10)	00.14	11.974.000	17.088.000	13.729.197
Transferuri voluntare, altele decât subvențiile (cod 37.10.04)	37.10	11.974.000	17.088.000	13.729.197
Vărsăminte din secțiunea de funcționare	37.10.04	11.974.000	17.088.000	13.729.197
TOTAL CHELTUIELI (SECTIUNEA DE FUNCȚIONARE+SECȚIUNEA DE DEZVOLTARE)		99.810.000	99.483.000	87.734.868
SECȚIUNEA DE FUNCȚIONARE (cod 01+79+85)		87.836.000	82.395.000	74.005.670
CHELTUIELI CURENTE (cod 10+20+30+40+50+51SF+55SF+57+59)	01	87.836.000	82.395.000	74.295.506
TITLUL I CHELTUIELI DE PERSONAL (cod 10.01+10.02+10.03)	10	15.355.000	13.874.000	13.869.579
Cheltuieli salariale in bani (cod 10.01.01 la 10.01.17 +10.01.30)	10.01	14.556.000	13.108.000	13.106.742
Salarii de baza	10.01.01	13.507.000	11.927.000	11.926.719
Sporuri pentru conditii de munca	10.01.05	1.004.000	1.097.000	1.096.844
Alte drepturi salariale in bani	10.01.30	45.000	84.000	83.179
Cheltuieli salariale in natura (cod 10.02.01 la 10.02.06+10.02.30)	10.02	362.000	324.000	323.500
Vouchere de vacanță	10.02.06	362.000	324.000	323.500
Contributii (cod 10.03.01 la 10.03.08)	10.03	437.000	442.000	439.337
Contributii de asigurari sociale de stat	10.03.01	116.000	116.000	115.704
Contributii de asigurări de somaj	10.03.02	4.000	4.000	3.348
Contributii de asigurari sociale de sanatate	10.03.03	37.000	37.000	36.034
Contributii de asigurari pentru accidente de munca si boli profesionale	10.03.04	2.000	2.000	1.620

VIZAT
spre neschimbare,
SECRETAR,

DENUMIREA INDICATORILOR	Cod indicator	Credite bugetare		Încasări / Plăți efectuate
		Prevederi anuale inițiale	Prevederi anuale finale	
Contributii pentru concedii si indemnizatii	10.03.06	6.000	6.000	5.656
Cobtributia asiguratorie pentru munca	10.03.07	272.000	277.000	276.975
TITLUL II BUNURI SI SERVICII (cod 20.01 la 20.06+20.09 la 20.16+20.18 la 20.25+20.27+20.30)	20	72.376.000	68.342.000	60.246.927
Bunuri si servicii (cod 20.01.01 la 20.01.09+20.01.30)	20.01	65.259.000	61.135.000	54.140.896
Furnituri de birou	20.01.01	179.000	194.000	178.387
Materiale pentru curatenie	20.01.02	89.000	89.000	34.581
Încalzit, Iluminat si forta motrica	20.01.03	1.154.000	1.154.000	1.056.866
Apa, canal si salubritate	20.01.04	1.981.000	981.000	858.108
Carburanti si lubrifianti	20.01.05	2.220.000	2.529.000	2.236.120
Piese de schimb	20.01.06	896.000	896.000	510.896
Posta, telecomunicatii, radio, tv, internet	20.01.08	188.000	188.000	161.788
Materiale si prestari de servicii cu caracter functional	20.01.09	56.882.000	53.434.000	48.157.258
Alte bunuri si servicii pentru întretinere si functionare	20.01.30	1.670.000	1.670.000	946.891
Reparatii curente	20.02	2.722.000	2.452.000	2.292.201
Hrana (cod 20.03.01+20.03.02)	20.03	8.000	8.000	1.776
Hrana pentru oameni	20.03.01	8.000	8.000	1.776
Medicamente si materiale sanitare (cod 20.04.01 la 20.04.04)	20.04	26.000	26.000	6.556
Medicamente	20.04.01	4.000	4.000	2.008
Materiale sanitare	20.04.02	22.000	22.000	4.549
Bunuri de natura obiectelor de inventar (cod 20.05.01+20.05.03+20.05.30)	20.05	1.438.000	2.638.000	2.382.481
Uniforme si echipament	20.05.01	189.000	189.000	163.705
Alte obiecte de inventar	20.05.30	1.249.000	2.449.000	2.218.776
Deplasari, detasari, transferari (cod 20.06.01+20.06.02)	20.06	315.000	160.000	34
Deplasari interne, detașări, transferări	20.06.01	80.000	80.000	34
Deplasari în străinătate	20.06.02	235.000	80.000	0
Carti, publicatii si materiale documentare	20.11	20.000	20.000	998
Consultanta si expertiza	20.12	507.000	322.000	291.527
Pregatire profesionala	20.13	107.000	107.000	37.194
Protectia muncii	20.14	167.000	167.000	131.706
Alte cheltuieli (cod 20.30.01 la 20.30.04+20.30.06+20.30.07+20.30.09+20.30.30)	20.30	1.807.000	1.307.000	961.559
Reclama si publicitate	20.30.01	260.000	260.000	101.165

VIZAT
 spre neschimbare,
 SECRETAR,

DENUMIREA INDICATORILOR	Cod indicator	Credite bugetare		Încasări / Plăți efectuate
		Prevederi anuale inițiale	Prevederi anuale finale	
Chirii	20.30.04	1.414.000	914.000	809.590
Alte cheltuieli cu bunuri si servicii	20.30.30	133.000	133.000	50.804
TITLUL XI ALTE CHELTUIELI (cod 59.01 + 59.02 + 59.08 +59.11 +59.12 +59.15 +59.17 +59.20+59.22 +59.25 +59.30+59.35+59.40)	59	105.000	179.000	179.000
Sume aferente persoanelor cu handicap neincadrate	59.40	105.000	179.000	179.000
TITLUL XIX PLATI EFECTUATE IN ANII PRECEDENTI SI RECUPERATE IN ANUL CURENT(85.01)	85	0	0	-289.836
Plati efectuate in anii precedenti si recuperate in anul curent (cod 85.01.01)	85.01	0	0	-289.836
Plati efectuate in anii precedenti si recuperate in anul curent în secțiunea de funcționare a bugetului local	85.01.01	0	0	-289.836
Partea VII-a. REZERVE, EXCEDENT / DEFICIT	96.10	0	0	1.068.644
EXCEDENT 98.10.96	98.10	0	0	1.068.644
Excedentul secțiunii de funcționare	98.10.96	0	0	1.068.644
SECȚIUNEA DE DEZVOLTARE (cod 51+55+56+58+70+79+85)		11.974.000	17.088.000	13.729.197
CHELTUIELI DE CAPITAL (cod 71+72+75)	70	11.974.000	17.088.000	13.729.197
TITLUL XIII ACTIVE NEFINANCIARE (cod 71.01 + 71.03)	71	11.974.000	17.088.000	13.729.197
Active fixe (cod 71.01.01 la 71.01.03+71.01.30)	71.01	11.974.000	17.088.000	13.729.197
Construcții	71.01.01	8.965.000	2.626.000	2.124.286
Mașini, echipamente si mijloace de transport	71.01.02	975.000	1.521.000	920.791
Mobilier, aparatură birotică și alte active corporale	71.01.03	1.402.000	379.000	267.007
Alte active fixe	71.01.30	632.000	12.562.000	10.417.114

ORDONATOR PRINCIPAL DE CREDITE



DIRECTOR EXECUTIV,
AMARIȚEI FLORENTINA

ȘEF SERVICIU
BUGET LOCAL - CFP,
MITRESCU ANGELA

VIZAT
opre neschimbare,
SECRETAR,

BUCUREȘTI
SECTORUL 2 AL MUNICIPIULUI BUCUREȘTI

Formular:

Anexa nr. 4.27
la HCLS2 nr. /

CONTUL DE EXECUȚIE AL BUGETULUI INSTITUȚIILOR PUBLICE ȘI ACTIVITĂȚILOR FINANȚATE INTEGRAL SAU PARTIAL DIN VENITURI PROPRII AL SECTORULUI 2
PE TITLURI DE CHELTUIELI, ARTICOLE ȘI ALINEATE, PE ANUL 2018
LA 31.12.2018

CAPITOL: 68.10
SUBCAPITOL:
PARAGRAF:

VIZAT
spre neschimbare,
SECRETAR,

ASIGURARI SI ASISTENTA SOCIALA - DIRECTIA GENERALA DE ASISTENTA SI PROTECTIA COPILULUI SECTOR 2 - TOTAL

ANEXA 7

lei

DENUMIREA INDICATORILOR	Cod indicator	Credite bugetare		Încasări / Plăți efectuate
		Prevederi anuale inițiale	Prevederi anuale finale	
TOTAL VENITURI (SECTIUNEA FUNCTIONARE+ SECTIUNEA DEZVOLTARE)		36.000	36.000	0
VENITURILE SECȚIUNII DE FUNCȚIONARE (cod 00.02+00.16+00.17)	00.01 SF	36.000	36.000	0
I. VENITURI CURENTE (cod 00.03+00.12)	00.02	36.000	36.000	0
C. VENITURI NEFISCALE (cod 00.13+00.14)	00.12	36.000	36.000	0
C2. VANZARI DE BUNURI SI SERVICII (cod 33.10+34.10+35.10+36.10+37.10)	00.14	36.000	36.000	0
Transferuri voluntare, altele decât subvențiile (cod 37.10.01+37.10.03+37.10.50)	37.10	36.000	36.000	0
Donații și sponsorizări**)	37.10.01	36.000	36.000	0

DENUMIREA INDICATORILOR	Cod indicator	Credite bugetare		Încasări / Plăți efectuate
		Prevederi anuale inițiale	Prevederi anuale finale	
TOTAL CHELTUIELI (SECTIUNEA DE FUNCȚIONARE+SECȚIUNEA DE DEZVOLTARE)		36.000	36.000	0
SECȚIUNEA DE FUNCȚIONARE (cod 01+79+85)		36.000	36.000	0
CHELTUIELI CURENTE (cod 10+20+30+40+50+51SF+55SF+57+59)	01	36.000	36.000	0
TITLUL II BUNURI SI SERVICII (cod 20.01 la 20.06+20.09 la 20.16+20.18 la 20.25+20.27+20.30)	20	36.000	36.000	0
Bunuri si servicii (cod 20.01.01 la 20.01.09+20.01.30)	20.01	35.000	35.000	0
Alte bunuri si servicii pentru întreținere si functionare	20.01.30	35.000	35.000	0
Hrana (cod 20.03.01+20.03.02)	20.03	1.000	1.000	0
Hrana pentru oameni	20.03.01	1.000	1.000	0

ORDONATOR PRINCIPAL DE CREDITE

PRIMAR,
TOADER MUGUR MIHAI



DIRECTOR EXECUTIV,
AMARIȚEI FLORENTINA

ȘEF SERVICIU
BUGET LOCAL - CFP,
MITRESCU ANGELA

VIZAT
spre neschimbare,
SECRETAR,

BUCUREȘTI
SECTORUL 2 AL MUNICIPIULUI BUCUREȘTI

Formular:

Anexa nr. 4.28
la HCLS2 nr. /

CONTUL DE EXECUȚIE AL BUGETULUI INSTITUȚIILOR PUBLICE ȘI ACTIVITĂȚILOR FINANȚATE INTEGRAL SAU PARTIAL DIN VENITURI PROPRII AL SECTORULUI 2
PE TITLURI DE CHELTUIELI, ARTICOLE ȘI ALINEATE, PE ANUL 2018
LA 31.12.2018

CAPITOL: 68.10
SUBCAPITOL: 68.10.50
PARAGRAF:
ALTE CHELTUIELI IN DOMENIUL ASIGURARILOR SI ASISTENTEI SOCIALE

VIZAT
spre neschimbare,
SECRETAR,

ANEXA 7

DENUMIREA INDICATORILOR	Cod indicator	Credite bugetare		lei Încasări / Plăți efectuate
		Prevederi anuale inițiale	Prevederi anuale finale	
TOTAL VENITURI (SECTIUNEA FUNCTIONARE+ SECTIUNEA DEZVOLTARE)		36.000	36.000	0
VENITURILE SECȚIUNII DE FUNCȚIONARE (cod 00.02+00.16+00.17)	00.01 SF	36.000	36.000	0
I. VENITURI CURENTE (cod 00.03+00.12)	00.02	36.000	36.000	0
C. VENITURI NEFISCALE (cod 00.13+00.14)	00.12	36.000	36.000	0
C2. VANZARI DE BUNURI SI SERVICII (cod 33.10+34.10+35.10+36.10+37.10)	00.14	36.000	36.000	0
Transferuri voluntare, altele decât subvențiile (cod 37.10.01+37.10.03+37.10.50)	37.10	36.000	36.000	0
Donații și sponsorizări**)	37.10.01	36.000	36.000	0
TOTAL CHELTUIELI (SECTIUNEA DE FUNCȚIONARE+SECTIUNEA DE DEZVOLTARE)		36.000	36.000	0

DENUMIREA INDICATORILOR	Cod indicator	Credite bugetare		Încasări / Plăți efectuate
		Prevederi anuale inițiale	Prevederi anuale finale	
SECȚIUNEA DE FUNCȚIONARE (cod 01+79+85)		36.000	36.000	0
CHELTUIELI CURENTE (cod 10+20+30+40+50+51SF+55SF+57+59)	01	36.000	36.000	0
TITLUL II BUNURI SI SERVICII (cod 20.01 la 20.06+20.09 la 20.16+20.18 la 20.25+20.27+20.30)	20	36.000	36.000	0
Bunuri si servicii (cod 20.01.01 la 20.01.09+20.01.30)	20.01	35.000	35.000	0
Alte bunuri si servicii pentru întreținere si functionare	20.01.30	35.000	35.000	0
Hrana (cod 20.03.01+20.03.02)	20.03	1.000	1.000	0
Hrana pentru oameni	20.03.01	1.000	1.000	0

ORDONATOR PRINCIPAL DE CREDITE

PRIMAR,
TOADER MUGUR MIHAI



DIRECTOR EXECUTIV,
AMARIȚEI FLORENTINA

ȘEF SERVICIU
BUGET LOCAL - CFP,
MITRESCU ANGELA

VIZAT
spre ne schimbare,
SECRETAR,

CONTUL DE EXECUȚIE AL BUGETULUI INSTITUȚIILOR PUBLICE ȘI ACTIVITĂȚILOR FINANȚATE INTEGRAL SAU PARTIAL DIN VENITURI PROPRII AL SECTORU
PE TITLURI DE CHELTUIELI, ARTICOLE ȘI ALINEATE, PE ANUL 2018
LA 31.12.2018

CAPITOL: 68.10
SUBCAPITOL: 68.10.50
PARAGRAF: 68.10.50.50
ALTE CHELTUIELI IN DOMENIUL ASISTENȚEI SOCIALE - DIRECTIA GENERALA DE ASISTENTA SI PROTECTIA COPILULUI SECTOR 2 - TOTAL

ANEXA 7

VIZAT
spre reșchimbare,
SECRETAR,

DENUMIREA INDICATORILOR	Cod indicator	Credite bugetare		Încasări / Plăți efectuate
		Prevederi anuale inițiale	Prevederi anuale finale	
TOTAL VENITURI (SECTIUNEA FUNCȚIONARE+ SECTIUNEA DEZVOLTARE)		36.000	36.000	0
VENITURILE SECȚIUNII DE FUNCȚIONARE (cod 00.02+00.16+00.17)	00.01 SF	36.000	36.000	0
I. VENITURI CURENTE (cod 00.03+00.12)	00.02	36.000	36.000	0
C. VENITURI NEFISCALE (cod 00.13+00.14)	00.12	36.000	36.000	0
C2. VANZARI DE BUNURI SI SERVICII (cod 33.10+34.10+35.10+36.10+37.10)	00.14	36.000	36.000	0
Transferuri voluntare, altele decât subvențiile (cod 37.10.01+37.10.03+37.10.50)	37.10	36.000	36.000	0
Donații și sponsorizări**)	37.10.01	36.000	36.000	0
TOTAL CHELTUIELI (SECTIUNEA DE FUNCȚIONARE+SECTIUNEA DE DEZVOLTARE)		36.000	36.000	0
SECȚIUNEA DE FUNCȚIONARE (cod 01+79+85)		36.000	36.000	0
CHELTUIELI CURENTE (cod 10+20+30+40+50+51SF+55SF+57+59)	01	36.000	36.000	0

DENUMIREA INDICATORILOR	Cod indicator	Credite bugetare		Încasări / Plăți efectuate
		Prevederi anuale inițiale	Prevederi anuale finale	
TITLUL II BUNURI SI SERVICII (cod 20.01 la 20.06+20.09 la 20.16+20.18 la 20.25+20.27+20.30)	20	36.000	36.000	0
Bunuri si servicii (cod 20.01.01 la 20.01.09+20.01.30)	20.01	35.000	35.000	0
Alte bunuri si servicii pentru întreținere si functionare	20.01.30	35.000	35.000	0
Hrana (cod 20.03.01+20.03.02)	20.03	1.000	1.000	0
Hrana pentru oameni	20.03.01	1.000	1.000	0

ORDONATOR PRINCIPAL DE CREDITE



DIRECTOR EXECUTIV,
AMARIȚEI FLORENTINA

ȘEF SERVICIU
BUGET LOCAL - CFP,
MITRESCU ANGELA

VIZAT
spre neschimbare,
SECRETAR,

BUCUREȘTI
SECTORUL 2 AL MUNICIPIULUI BUCUREȘTI

Formular:

Anexa nr. 4.30
la HCLS2 nr. /

CONTUL DE EXECUȚIE AL BUGETULUI INSTITUȚIILOR PUBLICE ȘI ACTIVITĂȚILOR FINANȚATE INTEGRAL SAU PARTIAL DIN VENITURI PROPRII AL SECTORULUI 2
PE TITLURI DE CHELTUIELI, ARTICOLE ȘI ALINEATE, PE ANUL 2018
LA 31.12.2018

CAPITOL: 69.10
SUBCAPITOL:
PARAGRAF:
SERVICII SI DEZVOLTARE PUBLICA, LOCUINTE, MEDIU (CAP. 70.10, 74.10)

VIZAT
spre neschimbare,
SECRETAR,

ANEXA 7

DENUMIREA INDICATORILOR	Cod indicator	Credite bugetare		Încasări / Plăți efectuate
		Prevederi anuale inițiale	Prevederi anuale finale	
TOTAL VENITURI (SECTIUNEA FUNCTIONARE+ SECTIUNEA DEZVOLTARE)		9.527.000	9.527.000	5.754.886
Partea a-VII-a REZERVE, EXCEDENT / DEFICIT	96.10	0	0	58.647
DEFICIT 2) 99.10.96 + 99.10.97	99.10	0	0	58.647
Deficitul secțiunii de funcționare	99.10.96	0	0	58.647
VENITURILE SECȚIUNII DE FUNCȚIONARE (cod 00.02+00.16+00.17)	00.01 SF	7.015.000	7.015.000	5.754.886
I. VENITURI CURENTE (cod 00.03+00.12)	00.02	6.200.000	6.200.000	5.754.886
C. VENITURI NEFISCALE (cod 00.13+00.14)	00.12	6.200.000	6.200.000	5.754.886
C1. VENITURI DIN PROPRIETATE (cod 30.10+31.10)	00.13	4.614.000	4.614.000	4.378.004
Venituri din proprietate (cod 30.10.05+30.10.08+30.10.09+30.10.50)	30.10	4.614.000	4.614.000	4.378.004
Venituri din concesiuni si inchirieri (cod 30.10.05.30)	30.10.05	4.614.000	4.614.000	4.378.004
Alte venituri din concesiuni si inchirieri de catre institutiile publice	30.10.05.30	4.614.000	4.614.000	4.378.004

DENUMIREA INDICATORILOR	Cod indicator	Credite bugetare		Încasări / Plăți efectuate
		Prevederi anuale inițiale	Prevederi anuale finale	
C2. VANZARI DE BUNURI SI SERVICII (cod 33.10+34.10+35.10+36.10+37.10)	00.14	1.586.000	1.586.000	1.376.882
Venituri din prestari de servicii si alte activitati (cod 33.10.05 + 33.10.08 +33.10.09+ 33.10.13 + 33.10.14 + 33.10.16 + 33.10.17 + 33.10.19 + 33.10.20+33.10.21+33.10.30 la 33.10.32 + 33.10.50)	33.10	15.000	15.000	17.778
Venituri din prestări de servicii	33.10.08	15.000	15.000	17.778
Diverse venituri (cod 36.10.04+36.10.32+36.10.50)	36.10	1.571.000	1.571.000	1.359.104
Alte venituri	36.10.50	1.571.000	1.571.000	1.359.104
III. OPERAȚIUNI FINANCIARE (cod 40.10+41.10)	00.16	815.000	815.000	0
Încasări din rambursarea împrumuturilor acordate (cod40.10.15)	40.10	815.000	815.000	0
Sume utilizate din excedentul anului precedent pentru efectuarea de cheltuieli (cod 40.10.15.01)	40.10.15	815.000	815.000	0
Sume utilizate de administrațiile locale din excedentul anului precedent pentru secțiunea de funcționare	40.10.15.01	815.000	815.000	0
VENITURILE SECȚIUNII DE DEZVOLTARE (cod 00.02+ 00.15+00.16+ 00.17+45.10+48.10) - TOTAL	00.01 SD	2.512.000	2.512.000	0
III. OPERAȚIUNI FINANCIARE (cod 40.10)	00.16	2.512.000	2.512.000	0
Încasări din rambursarea împrumuturilor acordate (cod 40.10.15+40.10.16)	40.10	2.512.000	2.512.000	0
Sume utilizate din excedentul anului precedent pentru efectuarea de cheltuieli (cod 40.10.15.02)	40.10.15	2.512.000	2.512.000	0
Sume utilizate de administrațiile locale din excedentul anului precedent pentru secțiunea de dezvoltare	40.10.15.02	2.512.000	2.512.000	0
TOTAL CHELTUIELI (SECȚIUNEA DE FUNCȚIONARE+SECȚIUNEA DE DEZVOLTARE)		9.527.000	9.527.000	5.813.533
SECȚIUNEA DE FUNCȚIONARE (cod 01+79+85)		7.015.000	7.015.000	5.813.533
CHELTUIELI CURENTE (cod 10+20+30+40+50+51SF+55SF+57+59)	01	7.015.000	7.015.000	5.813.533
TITLUL I CHELTUIELI DE PERSONAL (cod 10.01+10.02+10.03)	10	4.045.000	4.045.000	3.626.611
Cheltuieli salariale in bani (cod 10.01.01 la 10.01.17 +10.01.30)	10.01	3.801.000	3.801.000	3.412.593


VIZAT
spre neschimbare,
SECRETAR,

DENUMIREA INDICATORILOR	Cod indicator	Credite bugetare		Încasări / Plăți efectuate
		Prevederi anuale inițiale	Prevederi anuale finale	
Salarii de baza	10.01.01	3.740.000	3.740.000	3.367.616
Sporuri pentru conditii de munca	10.01.05	12.000	12.000	7.234
Alte sporuri	10.01.06	12.000	12.000	5.938
Alte drepturi salariale in bani	10.01.30	37.000	37.000	31.805
Cheltuieli salariale in natura (cod 10.02.01 la 10.02.06+10.02.30)	10.02	96.000	96.000	89.900
Vouchere de vacanță	10.02.06	96.000	96.000	89.900
Contributii (cod 10.03.01 la 10.03.08)	10.03	148.000	148.000	124.118
Contributii de asigurari sociale de stat	10.03.01	38.000	38.000	37.209
Contributii de asigurări de somaj	10.03.02	2.000	2.000	1.137
Contributii de asigurari sociale de sanatate	10.03.03	13.000	13.000	12.264
Contributii de asigurari pentru accidente de munca si boli profesionale	10.03.04	1.000	1.000	354
Contributii pentru concedii si indemnizatii	10.03.06	3.000	3.000	2.005
Cobtributia asiguratorie pentru munca	10.03.07	91.000	91.000	71.149
TITLUL II BUNURI SI SERVICII (cod 20.01 la 20.06+20.09 la 20.16+20.18 la 20.25+20.27+20.30)	20	2.900.000	2.900.000	2.135.622
Bunuri si servicii (cod 20.01.01 la 20.01.09+20.01.30)	20.01	2.120.000	2.120.000	1.616.933
Furnituri de birou	20.01.01	35.000	35.000	34.980
Materiale pentru curatenie	20.01.02	35.000	35.000	34.597
Încalzit, Iluminat si forta motrica	20.01.03	250.000	250.000	142.886
Apa, canal si salubritate	20.01.04	110.000	110.000	33.981
Carburanti si lubrifianti	20.01.05	10.000	10.000	0
Piese de schimb	20.01.06	30.000	30.000	5.772
Posta, telecomunicatii, radio, tv, internet	20.01.08	40.000	40.000	32.064
Materiale si prestari de servicii cu caracter functional	20.01.09	1.600.000	1.600.000	1.332.653
Alte bunuri si servicii pentru întreținere si functionare	20.01.30	10.000	10.000	0
Reparatii curente	20.02	70.000	70.000	35.969
Bunuri de natura obiectelor de inventar (cod 20.05.01+20.05.03+20.05.30)	20.05	25.000	25.000	9.467
Uniforme si echipament	20.05.01	15.000	15.000	0
Alte obiecte de inventar	20.05.30	10.000	10.000	9.467

VIZAT
cpre neschimbare,
SECRETAR,

DENUMIREA INDICATORILOR	Cod indicator	Credite bugetare		Încasări / Plăți efectuate
		Prevederi anuale inițiale	Prevederi anuale finale	
Deplasari, detasari, transferari (cod 20.06.01+20.06.02)	20.06	15.000	15.000	7.880
Deplasari interne, detașări, transferări	20.06.01	15.000	15.000	7.880
Carti, publicatii si materiale documentare	20.11	10.000	10.000	3.508
Pregatire profesionala	20.13	35.000	35.000	11.346
Protectia muncii	20.14	25.000	25.000	12.360
Alte cheltuieli (cod 20.30.01 la 20.30.04+20.30.06+20.30.07+20.30.09+20.30.30)	20.30	600.000	600.000	438.159
Alte cheltuieli cu bunuri si servicii	20.30.30	600.000	600.000	438.159
TITLUL XI ALTE CHELTUIELI (cod 59.01 + 59.02 + 59.08 +59.11 +59.12 +59.15 +59.17 +59.20+59.22 +59.25 +59.30+59.35+59.40)	59	70.000	70.000	51.300
Sume aferente persoanelor cu handicap neincadrate	59.40	70.000	70.000	51.300
Partea VII-a. REZERVE, EXCEDENT / DEFICIT	96.10	0	0	58.647
DEFICIT 99.10.96	99.10	0	0	58.647
Deficitul secțiunii de funcționare	99.10.96	0	0	58.647
SECȚIUNEA DE DEZVOLTARE (cod 51+55+56+58+70+79+85)		2.512.000	2.512.000	0
CHELTUIELI DE CAPITAL (cod 71+72+75)	70	2.512.000	2.512.000	0
TITLUL XIII ACTIVE NEFINANCIARE (cod 71.01 + 71.03)	71	2.512.000	2.512.000	0
Active fixe (cod 71.01.01 la 71.01.03+71.01.30)	71.01	2.512.000	2.512.000	0
Construcții	71.01.01	2.473.000	2.473.000	0
Mașini, echipamente si mijloace de transport	71.01.02	10.000	10.000	0
Alte active fixe	71.01.30	29.000	29.000	0

ORDONATOR PRINCIPAL DE CREDITE



DIRECTOR EXECUTIV,
AMARIȚEI FLORENTINA

ȘEF SERVICIU
BUGET LOCAL - CFP,
MITRESCU ANGELA

BUCUREȘTI
SECTORUL 2 AL MUNICIPIULUI BUCUREȘTI

Formular:

Anexa nr. 4.31
la HCLS2 nr. /

CONTUL DE EXECUȚIE AL BUGETULUI INSTITUȚIILOR PUBLICE ȘI ACTIVITĂȚILOR FINANȚATE INTEGRAL SAU PARTIAL DIN VENITURI PROPRII AL SECTORU
PE TITLURI DE CHELTUIELI, ARTICOLE ȘI ALINEATE, PE ANUL 2018
LA 31.12.2018

CAPITOL: 70.10
SUBCAPITOL:
PARAGRAF:
LOCUINTE SERVICII SI DEZVOLTARE PUBLICA

VIZAT
spre ne schimbare,
SECRETAR,

ANEXA 7

lei

DENUMIREA INDICATORILOR	Cod indicator	Credite bugetare		Încasări / Plăți efectuate
		Prevederi anuale inițiale	Prevederi anuale finale	
TOTAL VENITURI (SECTIUNEA FUNCTIONARE+ SECTIUNEA DEZVOLTARE)		9.527.000	9.527.000	5.754.886
Partea a-VII-a REZERVE, EXCEDENT / DEFICIT	96.10	0	0	58.647
DEFICIT 2 ¹ 99.10.96 + 99.10.97	99.10	0	0	58.647
Deficitul secțiunii de funcționare	99.10.96	0	0	58.647
VENITURILE SECȚIUNII DE FUNCȚIONARE (cod 00.02+00.16+00.17)	00.01 SF	7.015.000	7.015.000	5.754.886
I. VENITURI CURENTE (cod 00.03+00.12)	00.02	6.200.000	6.200.000	5.754.886
C. VENITURI NEFISCALE (cod 00.13+00.14)	00.12	6.200.000	6.200.000	5.754.886
C1. VENITURI DIN PROPRIETATE (cod 30.10+31.10)	00.13	4.614.000	4.614.000	4.378.004
Venituri din proprietate (cod 30.10.05+30.10.08+30.10.09+30.10.50)	30.10	4.614.000	4.614.000	4.378.004
Venituri din concesiuni si inchirieri (cod 30.10.05.30)	30.10.05	4.614.000	4.614.000	4.378.004

DENUMIREA INDICATORILOR	Cod indicator	Credite bugetare		Încasări / Plăți efectuate
		Prevederi anuale inițiale	Prevederi anuale finale	
Alte venituri din concesiuni si inchirieri de catre institutiile publice	30.10.05.30	4.614.000	4.614.000	4.378.004
C2. VANZARI DE BUNURI SI SERVICII (cod 33.10+34.10+35.10+36.10+37.10)	00.14	1.586.000	1.586.000	1.376.882
Venituri din prestari de servicii si alte activitati (cod 33.10.05 + 33.10.08 +33.10.09+ 33.10.13 + 33.10.14 + 33.10.16 + 33.10.17 + 33.10.19 + 33.10.20+33.10.21+33.10.30 la 33.10.32 + 33.10.50)	33.10	15.000	15.000	17.778
Venituri din prestări de servicii	33.10.08	15.000	15.000	17.778
Diverse venituri (cod 36.10.04+36.10.32+36.10.50)	36.10	1.571.000	1.571.000	1.359.104
Alte venituri	36.10.50	1.571.000	1.571.000	1.359.104
III. OPERAȚIUNI FINANCIARE (cod 40.10+41.10)	00.16	815.000	815.000	0
Încasări din rambursarea împrumuturilor acordate (cod40.10.15)	40.10	815.000	815.000	0
Sume utilizate din excedentul anului precedent pentru efectuarea de cheltuieli (cod 40.10.15.01)	40.10.15	815.000	815.000	0
Sume utilizate de administrațiile locale din excedentul anului precedent pentru secțiunea de funcționare	40.10.15.01	815.000	815.000	0
VENITURILE SECȚIUNII DE DEZVOLTARE (cod 00.02+ 00.15+00.16+ 00.17+45.10+48.10) - TOTAL	00.01 SD	2.512.000	2.512.000	0
III. OPERAȚIUNI FINANCIARE (cod 40.10)	00.16	2.512.000	2.512.000	0
Încasări din rambursarea împrumuturilor acordate (cod 40.10.15+40.10.16)	40.10	2.512.000	2.512.000	0
Sume utilizate din excedentul anului precedent pentru efectuarea de cheltuieli (cod 40.10.15.02)	40.10.15	2.512.000	2.512.000	0
Sume utilizate de administrațiile locale din excedentul anului precedent pentru secțiunea de dezvoltare	40.10.15.02	2.512.000	2.512.000	0
TOTAL CHELTUIELI (SECTIUNEA DE FUNCȚIONARE+SECȚIUNEA DE DEZVOLTARE)		9.527.000	9.527.000	5.813.533
SECȚIUNEA DE FUNCȚIONARE (cod 01+79+85)		7.015.000	7.015.000	5.813.533
CHELTUIELI CURENTE (cod 10+20+30+40+50+51SF+55SF+57+59)	01	7.015.000	7.015.000	5.813.533
TITLUL I CHELTUIELI DE PERSONAL (cod 10.01+10.02+10.03)	10	4.045.000	4.045.000	3.626.611

VIZAT
spre neschimbare,
SECRETAR,

DENUMIREA INDICATORILOR	Cod indicator	Credite bugetare		Încasări / Plăți efectuate
		Prevederi anuale inițiale	Prevederi anuale finale	
Cheltuieli salariale in bani (cod 10.01.01 la 10.01.17 +10.01.30)	10.01	3.801.000	3.801.000	3.412.593
Salarii de baza	10.01.01	3.740.000	3.740.000	3.367.616
Sporuri pentru conditii de munca	10.01.05	12.000	12.000	7.234
Alte sporuri	10.01.06	12.000	12.000	5.938
Alte drepturi salariale in bani	10.01.30	37.000	37.000	31.805
Cheltuieli salariale in natura (cod 10.02.01 la 10.02.06+10.02.30)	10.02	96.000	96.000	89.900
Vouchere de vacanță	10.02.06	96.000	96.000	89.900
Contributii (cod 10.03.01 la 10.03.08)	10.03	148.000	148.000	124.118
Contributii de asigurari sociale de stat	10.03.01	38.000	38.000	37.209
Contributii de asigurări de somaj	10.03.02	2.000	2.000	1.137
Contributii de asigurari sociale de sanatate	10.03.03	13.000	13.000	12.264
Contributii de asigurari pentru accidente de munca si boli profesionale	10.03.04	1.000	1.000	354
Contributii pentru concedii si indemnizatii	10.03.06	3.000	3.000	2.005
Cobtributia asiguratorie pentru munca	10.03.07	91.000	91.000	71.149
TITLUL II BUNURI SI SERVICII (cod 20.01 la 20.06+20.09 la 20.16+20.18 la 20.25+20.27+20.30)	20	2.900.000	2.900.000	2.135.622
Bunuri si servicii (cod 20.01.01 la 20.01.09+20.01.30)	20.01	2.120.000	2.120.000	1.616.933
Furnituri de birou	20.01.01	35.000	35.000	34.980
Materiale pentru curatenie	20.01.02	35.000	35.000	34.597
Încalzit, Iluminat si forta motrica	20.01.03	250.000	250.000	142.886
Apa, canal si salubritate	20.01.04	110.000	110.000	33.981
Carburanti si lubrifianti	20.01.05	10.000	10.000	0
Piese de schimb	20.01.06	30.000	30.000	5.772
Posta, telecomunicatii, radio, tv, internet	20.01.08	40.000	40.000	32.064
Materiale si prestari de servicii cu caracter functional	20.01.09	1.600.000	1.600.000	1.332.653
Alte bunuri si servicii pentru întretinere si functionare	20.01.30	10.000	10.000	0
Reparatii curente	20.02	70.000	70.000	35.969
Bunuri de natura obiectelor de inventar (cod 20.05.01+20.05.03+20.05.30)	20.05	25.000	25.000	9.467
Uniforme si echipament	20.05.01	15.000	15.000	0

VIZAT
spre ne schimbare,
SECRETAR,

DENUMIREA INDICATORILOR	Cod indicator	Credite bugetare		Încasări / Plăți efectuate
		Prevederi anuale inițiale	Prevederi anuale finale	
Alte obiecte de inventar	20.05.30	10.000	10.000	9.467
Deplasari, detasari, transferari (cod 20.06.01+20.06.02)	20.06	15.000	15.000	7.880
Deplasari interne, detașări, transferări	20.06.01	15.000	15.000	7.880
Carti, publicatii si materiale documentare	20.11	10.000	10.000	3.508
Pregatire profesionala	20.13	35.000	35.000	11.346
Protectia muncii	20.14	25.000	25.000	12.360
Alte cheltuieli (cod 20.30.01 la 20.30.04+20.30.06+20.30.07+20.30.09+20.30.30)	20.30	600.000	600.000	438.159
Alte cheltuieli cu bunuri si servicii	20.30.30	600.000	600.000	438.159
TITLUL XI ALTE CHELTUIELI (cod 59.01 + 59.02 + 59.08 +59.11 +59.12 +59.15 +59.17 +59.20+59.22 +59.25 +59.30+59.35+59.40)	59	70.000	70.000	51.300
Sume aferente persoanelor cu handicap neincadrate	59.40	70.000	70.000	51.300
Partea VII-a. REZERVE, EXCEDENT / DEFICIT	96.10	0	0	58.647
DEFICIT 99.10.96	99.10	0	0	58.647
Deficitul secțiunii de funcționare	99.10.96	0	0	58.647
SECȚIUNEA DE DEZVOLTARE (cod 51+55+56+58+70+79+85)		2.512.000	2.512.000	0
CHELTUIELI DE CAPITAL (cod 71+72+75)	70	2.512.000	2.512.000	0
TITLUL XIII ACTIVE NEFINANCIARE (cod 71.01 + 71.03)	71	2.512.000	2.512.000	0
Active fixe (cod 71.01.01 la 71.01.03+71.01.30)	71.01	2.512.000	2.512.000	0
Construcții	71.01.01	2.473.000	2.473.000	0
Mașini, echipamente si mijloace de transport	71.01.02	10.000	10.000	0
Alte active fixe	71.01.30	29.000	29.000	0

ORDONATOR PRINCIPAL DE CREDITE

TOADER MUGUR MIHAI



DIRECTOR EXECUTIV,
AMARITEI FLORENTINA

ȘEF SERVICIU
BUGET LOCAL - CFP,
MITRESCU ANGELA



BUCUREȘTI
SECTORUL 2 AL MUNICIPIULUI BUCUREȘTI

Formular:

Anexa nr. 4.32
la HCLS2 nr. /

CONTUL DE EXECUȚIE AL BUGETULUI INSTITUȚIILOR PUBLICE ȘI ACTIVITĂȚILOR FINANȚATE INTEGRAL SAU PARTIAL DIN VENITURI PROPRII AL SECTORULUI 2
PE TITLURI DE CHELTUIELI, ARTICOLE ȘI ALINEATE, PE ANUL 2018
LA 31.12.2018

CAPITOL: 70.10
SUBCAPITOL: 70.10.04
PARAGRAF:
SERVICII SI DEZVOLTARE PUBLICA - ADMINISTRATIA PIETELOR SECOR 2

ANEXA 7

DENUMIREA INDICATORILOR	Cod indicator	Credite bugetare		Încasări / Plăți efectuate
		Prevederi anuale inițiale	Prevederi anuale finale	
TOTAL VENITURI (SECTIUNEA FUNCTIONARE+ SECTIUNEA DEZVOLTARE)		9.527.000	9.527.000	5.754.886
Partea a-VII-a REZERVA, EXCEDENT / DEFICIT	96.10	0	0	58.647
DEFICIT 2) 99.10.96 + 99.10.97	99.10	0	0	58.647
Deficitul secțiunii de funcționare	99.10.96	0	0	58.647
VENITURILE SECȚIUNII DE FUNCȚIONARE (cod 00.02+00.16+00.17)	00.01 SF	7.015.000	7.015.000	5.754.886
I. VENITURI CURENTE (cod 00.03+00.12)	00.02	6.200.000	6.200.000	5.754.886
C. VENITURI NEFISCALE (cod 00.13+00.14)	00.12	6.200.000	6.200.000	5.754.886
C1. VENITURI DIN PROPRIETATE (cod 30.10+31.10)	00.13	4.614.000	4.614.000	4.378.004
Venituri din proprietate (cod 30.10.05+30.10.08+30.10.09+30.10.50)	30.10	4.614.000	4.614.000	4.378.004
Venituri din concesiuni si inchirieri (cod 30.10.05.30)	30.10.05	4.614.000	4.614.000	4.378.004

VEAI
spre neschimbare,
SECRETAR,

DENUMIREA INDICATORILOR	Cod indicator	Credite bugetare		Încasări / Plăți efectuate
		Prevederi anuale inițiale	Prevederi anuale finale	
Alte venituri din concesiuni si inchirieri de catre institutiile publice	30.10.05.30	4.614.000	4.614.000	4.378.004
C2. VANZARI DE BUNURI SI SERVICII (cod 33.10+34.10+35.10+36.10+37.10)	00.14	1.586.000	1.586.000	1.376.882
Venituri din prestari de servicii si alte activitati (cod 33.10.05 + 33.10.08 +33.10.09+ 33.10.13 + 33.10.14 + 33.10.16 + 33.10.17 + 33.10.19 + 33.10.20+33.10.21+33.10.30 la 33.10.32 + 33.10.50)	33.10	15.000	15.000	17.778
Venituri din prestări de servicii	33.10.08	15.000	15.000	17.778
Diverse venituri (cod 36.10.04+36.10.32+36.10.50)	36.10	1.571.000	1.571.000	1.359.104
Alte venituri	36.10.50	1.571.000	1.571.000	1.359.104
III. OPERAȚIUNI FINANCIARE (cod 40.10+41.10)	00.16	815.000	815.000	0
Încasări din rambursarea împrumuturilor acordate (cod40.10.15)	40.10	815.000	815.000	0
Sume utilizate din excedentul anului precedent pentru efectuarea de cheltuieli (cod 40.10.15.01)	40.10.15	815.000	815.000	0
Sume utilizate de administrațiile locale din excedentul anului precedent pentru secțiunea de funcționare	40.10.15.01	815.000	815.000	0
VENITURILE SECȚIUNII DE DEZVOLTARE (cod 00.02+ 00.15+00.16+ 00.17+45.10+48.10) - TOTAL	00.01 SD	2.512.000	2.512.000	0
III. OPERAȚIUNI FINANCIARE (cod 40.10)	00.16	2.512.000	2.512.000	0
Încasări din rambursarea împrumuturilor acordate (cod 40.10.15+40.10.16)	40.10	2.512.000	2.512.000	0
Sume utilizate din excedentul anului precedent pentru efectuarea de cheltuieli (cod 40.10.15.02)	40.10.15	2.512.000	2.512.000	0
Sume utilizate de administrațiile locale din excedentul anului precedent pentru secțiunea de dezvoltare	40.10.15.02	2.512.000	2.512.000	0
TOTAL CHELTUIELI (SECTIUNEA DE FUNCȚIONARE+SECTIUNEA DE DEZVOLTARE)		9.527.000	9.527.000	5.813.533
SECȚIUNEA DE FUNCȚIONARE (cod 01+79+85)		7.015.000	7.015.000	5.813.533
CHELTUIELI CURENTE (cod 10+20+30+40+50+51SF+55SF+57+59)	01	7.015.000	7.015.000	5.813.533
TITLUL I CHELTUIELI DE PERSONAL (cod 10.01+10.02+10.03)	10	4.045.000	4.045.000	3.626.611

VIZAT
epre ne schimbare,
SECRETAR,

DENUMIREA INDICATORILOR	Cod indicator	Credite bugetare		Încasări / Plăți efectuate
		Prevederi anuale inițiale	Prevederi anuale finale	
Cheltuieli salariale in bani (cod 10.01.01 la 10.01.17 +10.01.30)	10.01	3.801.000	3.801.000	3.412.593
Salarii de baza	10.01.01	3.740.000	3.740.000	3.367.616
Sporuri pentru conditii de munca	10.01.05	12.000	12.000	7.234
Alte sporuri	10.01.06	12.000	12.000	5.938
Alte drepturi salariale in bani	10.01.30	37.000	37.000	31.805
Cheltuieli salariale in natura (cod 10.02.01 la 10.02.06+10.02.30)	10.02	96.000	96.000	89.900
Vouchere de vacanță	10.02.06	96.000	96.000	89.900
Contributii (cod 10.03.01 la 10.03.08)	10.03	148.000	148.000	124.118
Contributii de asigurari sociale de stat	10.03.01	38.000	38.000	37.209
Contributii de asigurări de somaj	10.03.02	2.000	2.000	1.137
Contributii de asigurari sociale de sanatate	10.03.03	13.000	13.000	12.264
Contributii de asigurari pentru accidente de munca si boli profesionale	10.03.04	1.000	1.000	354
Contributii pentru concedii si indemnizatii	10.03.06	3.000	3.000	2.005
Cobtributia asiguratorie pentru munca	10.03.07	91.000	91.000	71.149
TITLUL II BUNURI SI SERVICII (cod 20.01 la 20.06+20.09 la 20.16+20.18 la 20.25+20.27+20.30)	20	2.900.000	2.900.000	2.135.622
Bunuri si servicii (cod 20.01.01 la 20.01.09+20.01.30)	20.01	2.120.000	2.120.000	1.616.933
Furnituri de birou	20.01.01	35.000	35.000	34.980
Materiale pentru curatenie	20.01.02	35.000	35.000	34.597
Încalzit, iluminat si forta motrica	20.01.03	250.000	250.000	142.886
Apa, canal si salubritate	20.01.04	110.000	110.000	33.981
Carburanti si lubrifianti	20.01.05	10.000	10.000	0
Piese de schimb	20.01.06	30.000	30.000	5.772
Posta, telecomunicatii, radio, tv, internet	20.01.08	40.000	40.000	32.064
Materiale si prestari de servicii cu caracter functional	20.01.09	1.600.000	1.600.000	1.332.653
Alte bunuri si servicii pentru întretinere si functionare	20.01.30	10.000	10.000	0
Reparatii curente	20.02	70.000	70.000	35.969
Bunuri de natura obiectelor de inventar (cod 20.05.01+20.05.03+20.05.30)	20.05	25.000	25.000	9.467

VIZAT
spre neschimbare,
SECRETAR,

DENUMIREA INDICATORILOR	Cod indicator	Credite bugetare		Încasări / Plăți efectuate
		Prevederi anuale inițiale	Prevederi anuale finale	
Uniforme si echipament	20.05.01	15.000	15.000	0
Alte obiecte de inventar	20.05.30	10.000	10.000	9.467
Deplasari, detasari, transferari (cod 20.06.01+20.06.02)	20.06	15.000	15.000	7.880
Deplasari interne, detașări, transferări	20.06.01	15.000	15.000	7.880
Carti, publicatii si materiale documentare	20.11	10.000	10.000	3.508
Pregatire profesionala	20.13	35.000	35.000	11.346
Protectia muncii	20.14	25.000	25.000	12.360
Alte cheltuieli (cod 20.30.01 la 20.30.04+20.30.06+20.30.07+20.30.09+20.30.30)	20.30	600.000	600.000	438.159
Alte cheltuieli cu bunuri si servicii	20.30.30	600.000	600.000	438.159
TITLUL XI ALTE CHELTUIELI (cod 59.01 + 59.02 + 59.08 +59.11 +59.12 +59.15 +59.17 +59.20+59.22 +59.25 +59.30+59.35+59.40)	59	70.000	70.000	51.300
Sume aferente persoanelor cu handicap neincadrate	59.40	70.000	70.000	51.300
Partea VII-a. REZERVE, EXCEDENT / DEFICIT	96.10	0	0	58.647
DEFICIT 99.10.96	99.10	0	0	58.647
Deficitul secțiunii de funcționare	99.10.96	0	0	58.647
SECȚIUNEA DE DEZVOLTARE (cod 51+55+56+58+70+79+85)		2.512.000	2.512.000	0
CHELTUIELI DE CAPITAL (cod 71+72+75)	70	2.512.000	2.512.000	0
TITLUL XIII ACTIVE NEFINANCIARE (cod 71.01 + 71.03)	71	2.512.000	2.512.000	0
Active fixe (cod 71.01.01 la 71.01.03+71.01.30)	71.01	2.512.000	2.512.000	0
Construcții	71.01.01	2.473.000	2.473.000	0
Mașini, echipamente si mijloace de transport	71.01.02	10.000	10.000	0
Alte active fixe	71.01.30	29.000	29.000	0

ORDONATOR PRINCIPAL DE CREDITE

PRIMAR,
TOADER MUGUR MIHAI



VIZAT
spre neschimbare,
SECRETAR,

DIRECTOR EXECUTIV,
AMARIȚEI FLORENTINA

ȘEF SERVICIU
BUGET LOCAL - CFP,
MITRESCU ANGELA

Formular:

CONTUL DE EXECUȚIE AL BUGETULUI INSTITUȚIILOR PUBLICE ȘI ACTIVITĂȚILOR FINANȚATE INTEGRAL SAU PARTIAL DIN VENITURI PROPRII AL SECTORULUI 2
PE TITLURI DE CHELTUIELI, ARTICOLE ȘI ALINEATE, PE ANUL 2018
LA 31.12.2018

CAPITOL: 79.10
SUBCAPITOL:
PARAGRAF:
ACTIUNI ECONOMICE (CAP. 84.10)

ANEXA 7

lei

DENUMIREA INDICATORILOR	Cod indicator	Credite bugetare		Încasări / Plăți efectuate
		Prevederi anuale inițiale	Prevederi anuale finale	
TOTAL VENITURI (SECTIUNEA FUNCTIONARE+ SECTIUNEA DEZVOLTARE)		28.931.000	21.579.000	16.575.746
VENITURILE SECȚIUNII DE FUNCȚIONARE (cod 00.02+00.16+00.17)	00.01 SF	16.497.000	12.900.000	8.368.154
I. VENITURI CURENTE (cod 00.03+00.12)	00.02	-12.434.000	-8.679.000	-8.207.592
C. VENITURI NEFISCALE (cod 00.13+00.14)	00.12	-12.434.000	-8.679.000	-8.207.592
C2. VANZARI DE BUNURI SI SERVICII (cod 33.10+34.10+35.10+36.10+37.10)	00.14	-12.434.000	-8.679.000	-8.207.592
Transferuri voluntare, altele decât subvențiile (cod 37.10.01+37.10.03+37.10.50)	37.10	-12.434.000	-8.679.000	-8.207.592
Vărsăminte din secțiunea de funcționare pentru finanțarea secțiunii de dezvoltare a bugetului local (cu semnul minus)	37.10.03	-12.434.000	-8.679.000	-8.207.592
IV. SUBVENTII (cod 00.18)	00.17	28.931.000	21.579.000	16.575.746
SUBVENTII DE LA ALTE NIVELE ALE ADMINISTRATIEI PUBLICE (cod 42.10+43.10)	00.18	28.931.000	21.579.000	16.575.746
SUBVENTII DE LA ALTE ADMINISTRATII (cod 43.10.09+43.10.10+43.10.15+43.10.33+43.10.35)	43.10	28.931.000	21.579.000	16.575.746
Subvenții pentru instituții publice	43.10.09	28.931.000	21.579.000	16.575.746
VENITURILE SECȚIUNII DE DEZVOLTARE (cod 00.02+ 00.15+00.16+ 00.17+45.10+48.10) - TOTAL	00.01 SD	12.434.000	8.679.000	8.207.592
I. VENITURI CURENTE (cod 00.12)	00.02	12.434.000	8.679.000	8.207.592
C. VENITURI NEFISCALE (cod 00.14)	00.12	12.434.000	8.679.000	8.207.592
C2. VANZARI DE BUNURI SI SERVICII (cod 36.10+37.10)	00.14	12.434.000	8.679.000	8.207.592

VIZAT
spre în schimbare,
SECRETAR,

DENUMIREA INDICATORILOR	Cod indicator	Credite bugetare		Încasări / Plăți efectuate
		Prevederi anuale inițiale	Prevederi anuale finale	
Transferuri voluntare, altele decât subvențiile (cod 37.10.04)	37.10	12.434.000	8.679.000	8.207.592
Vărsăminte din secțiunea de funcționare	37.10.04	12.434.000	8.679.000	8.207.592
TOTAL CHELTUIELI (SECTIUNEA DE FUNCȚIONARE+SECTIUNEA DE DEZVOLTARE)		28.931.000	21.579.000	16.575.746
SECȚIUNEA DE FUNCȚIONARE (cod 01+79+85)		16.497.000	12.900.000	8.368.154
CHELTUIELI CURENTE (cod 10+20+30+40+50+51SF+55SF+57+59)	01	16.497.000	12.900.000	8.368.154
TITLUL I CHELTUIELI DE PERSONAL (cod 10.01+10.02+10.03)	10	4.328.000	3.623.000	3.619.058
Cheltuieli salariale in bani (cod 10.01.01 la 10.01.17 +10.01.30)	10.01	4.093.000	3.415.000	3.413.614
Salarii de baza	10.01.01	3.709.000	3.078.000	3.077.455
Sporuri pentru conditii de munca	10.01.05	335.000	318.000	317.435
Alte drepturi salariale in bani	10.01.30	49.000	19.000	18.724
Cheltuieli salariale în natura (cod 10.02.01 la 10.02.06+10.02.30)	10.02	109.000	88.000	87.150
Vouchere de vacanță	10.02.06	109.000	88.000	87.150
Contributii (cod 10.03.01 la 10.03.08)	10.03	126.000	120.000	118.294
Contributii de asigurari sociale de stat	10.03.01	34.000	34.000	33.750
Contributii de asigurări de somaj	10.03.02	1.000	1.000	996
Contributii de asigurari sociale de sanatate	10.03.03	11.000	11.000	10.582
Contributii de asigurari pentru accidente de munca si boli profesionale	10.03.04	1.000	1.000	476
Contributii pentru concedii si indemnizatii	10.03.06	2.000	2.000	1.963
Cobtributia asiguratorie pentru munca	10.03.07	77.000	71.000	70.527
TITLUL II BUNURI SI SERVICII (cod 20.01 la 20.06+20.09 la 20.16+20.18 la 20.25+20.27+20.30)	20	12.148.000	9.205.000	4.678.037
Bunuri si servicii (cod 20.01.01 la 20.01.09+20.01.30)	20.01	4.728.000	4.213.000	3.003.026
Furnituri de birou	20.01.01	35.000	40.000	33.907
Materiale pentru curatenie	20.01.02	20.000	20.000	6.237
Încalzit, iluminat si forta motrica	20.01.03	111.000	111.000	47.615
Apa, canal si salubritate	20.01.04	91.000	91.000	10.253
Carburanti si lubrifianti	20.01.05	1.084.000	1.084.000	882.584
Piese de schimb	20.01.06	120.000	120.000	114.213
Posta, telecomunicatii, radio, tv, internet	20.01.08	60.000	60.000	29.241
Materiale si prestari de servicii cu caracter functional	20.01.09	2.914.000	2.394.000	1.623.978
Alte bunuri si servicii pentru întreținere si funcționare	20.01.30	293.000	293.000	255.000
Reparatii curente	20.02	6.749.000	4.321.000	1.340.224
Hrana (cod 20.03.01+20.03.02)	20.03	4.000	4.000	0

VIZAT
opre necesitate,
SECRETAR,

DENUMIREA INDICATORILOR	Cod indicator	Credite bugetare		Încasări / Plăți efectuate
		Prevederi anuale inițiale	Prevederi anuale finale	
Hrana pentru oameni	20.03.01	4.000	4.000	0
Medicamente si materiale sanitare (cod 20.04.01 la 20.04.04)	20.04	11.000	11.000	0
Medicamente	20.04.01	3.000	3.000	0
Materiale sanitare	20.04.02	8.000	8.000	0
Bunuri de natura obiectelor de inventar (cod 20.05.01+20.05.03+20.05.30)	20.05	361.000	461.000	333.022
Uniforme si echipament	20.05.01	208.000	208.000	198.787
Alte obiecte de inventar	20.05.30	153.000	253.000	134.235
Deplasari, detasari, transferari (cod 20.06.01+20.06.02)	20.06	130.000	30.000	425
Deplasari interne, detașări, transferări	20.06.01	30.000	30.000	425
Deplasari în străinătate	20.06.02	100.000	0	0
Consultanta si expertiza	20.12	5.000	5.000	0
Pregatire profesionala	20.13	30.000	30.000	0
Protectia muncii	20.14	58.000	58.000	1.340
Alte cheltuieli (cod 20.30.01 la 20.30.04+20.30.06+20.30.07+20.30.09+20.30.30)	20.30	72.000	72.000	0
Alte cheltuieli cu bunuri si servicii	20.30.30	72.000	72.000	0
TITLUL XI ALTE CHELTUIELI (cod 59.01 + 59.02 + 59.08 +59.11 +59.12 +59.15 +59.17 +59.20+59.22 +59.25 +59.30+59.35+59.40)	59	21.000	72.000	71.059
Sume aferente persoanelor cu handicap neincadrate	59.40	21.000	72.000	71.059
SECȚIUNEA DE DEZVOLTARE (cod 51+55+56+58+70+79+85)		12.434.000	8.679.000	8.207.592
CHELTUIELI DE CAPITAL (cod 71+72+75)	70	12.434.000	8.679.000	8.207.592
TITLUL XIII ACTIVE NEFINANCIARE (cod 71.01 + 71.03)	71	12.434.000	8.679.000	8.207.592
Active fixe (cod 71.01.01 la 71.01.03+71.01.30)	71.01	12.174.000	8.419.000	7.949.573
Construcții	71.01.01	2.647.000	171.000	160.933
Mașini, echipamente si mijloace de transport	71.01.02	9.487.000	8.211.000	7.751.692
Mobilier, aparatură birotică și alte active corporale	71.01.03	22.000	22.000	22.000
Alte active fixe	71.01.30	18.000	15.000	14.948
Reparații capitale aferente activelor fixe	71.03	260.000	260.000	258.019

ORDONATOR PRINCIPAL DE CREDITE

PRIMAR,
TOADER MUGUR MIHAI



VIZAT
spre neschimbare,
SECRETAR,

DIRECTOR EXECUTIV,
AMARIȚEI FLORENTINA

ȘEF SERVICIU
BUGET LOCAL - CFP,
MITRESCU ANGELA

Formular:

CONTUL DE EXECUȚIE AL BUGETULUI INSTITUȚIILOR PUBLICE ȘI ACTIVITĂȚILOR FINANȚATE INTEGRAL SAU PARTIAL DIN VENITURI PROPRII AL SECTORU
PE TITLURI DE CHELTUIELI, ARTICOLE ȘI ALINEATE, PE ANUL 2018
LA 31.12.2018

CAPITOL: 84.10
SUBCAPITOL:
PARAGRAF:
TRANSPORTURI



ANEXA 7

lei

DENUMIREA INDICATORILOR	Cod indicator	Credite bugetare		Încasări / Plăți efectuate
		Prevederi anuale inițiale	Prevederi anuale finale	
TOTAL VENITURI (SECTIUNEA FUNCTIONARE+ SECTIUNEA DEZVOLTARE)		28.931.000	21.579.000	16.575.746
VENITURILE SECȚIUNII DE FUNCȚIONARE (cod 00.02+00.16+00.17)	00.01 SF	16.497.000	12.900.000	8.368.154
I. VENITURI CURENTE (cod 00.03+00.12)	00.02	-12.434.000	-8.679.000	-8.207.592
C. VENITURI NEFISCALE (cod 00.13+00.14)	00.12	-12.434.000	-8.679.000	-8.207.592
C2. VANZARI DE BUNURI SI SERVICII (cod 33.10+34.10+35.10+36.10+37.10)	00.14	-12.434.000	-8.679.000	-8.207.592
Transferuri voluntare, altele decât subvențiile (cod 37.10.01+37.10.03+37.10.50)	37.10	-12.434.000	-8.679.000	-8.207.592
Vărsăminte din secțiunea de funcționare pentru finanțarea secțiunii de dezvoltare a bugetului local (cu semnul minus)	37.10.03	-12.434.000	-8.679.000	-8.207.592
IV. SUBVENTII (cod 00.18)	00.17	28.931.000	21.579.000	16.575.746
SUBVENTII DE LA ALTE NIVELE ALE ADMINISTRATIEI PUBLICE (cod 42.10+43.10)	00.18	28.931.000	21.579.000	16.575.746
SUBVENTII DE LA ALTE ADMINISTRATII (cod 43.10.09+43.10.10+43.10.15+43.10.33+43.10.35)	43.10	28.931.000	21.579.000	16.575.746
Subvenții pentru instituții publice	43.10.09	28.931.000	21.579.000	16.575.746
VENITURILE SECȚIUNII DE DEZVOLTARE (cod 00.02+ 00.15+00.16+ 00.17+45.10+48.10) - TOTAL	00.01 SD	12.434.000	8.679.000	8.207.592
I. VENITURI CURENTE (cod 00.12)	00.02	12.434.000	8.679.000	8.207.592
C. VENITURI NEFISCALE (cod 00.14)	00.12	12.434.000	8.679.000	8.207.592
C2. VANZARI DE BUNURI SI SERVICII (cod 36.10+37.10)	00.14	12.434.000	8.679.000	8.207.592

DENUMIREA INDICATORILOR	Cod indicator	Credite bugetare		Încasări / Plăți efectuate
		Prevederi anuale inițiale	Prevederi anuale finale	
Transferuri voluntare, altele decât subvențiile (cod 37.10.04)	37.10	12.434.000	8.679.000	8.207.592
Vărsăminte din secțiunea de funcționare	37.10.04	12.434.000	8.679.000	8.207.592
TOTAL CHELTUIELI (SECȚIUNEA DE FUNCȚIONARE+SECȚIUNEA DE DEZVOLTARE)		28.931.000	21.579.000	16.575.746
SECȚIUNEA DE FUNCȚIONARE (cod 01+79+85)		16.497.000	12.900.000	8.368.154
CHELTUIELI CURENTE (cod 10+20+30+40+50+51SF+55SF+57+59)	01	16.497.000	12.900.000	8.368.154
TITLUL I CHELTUIELI DE PERSONAL (cod 10.01+10.02+10.03)	10	4.328.000	3.623.000	3.619.058
Cheltuieli salariale in bani (cod 10.01.01 la 10.01.17 +10.01.30)	10.01	4.093.000	3.415.000	3.413.614
Salarii de baza	10.01.01	3.709.000	3.078.000	3.077.455
Sporuri pentru conditii de munca	10.01.05	335.000	318.000	317.435
Alte drepturi salariale in bani	10.01.30	49.000	19.000	18.724
Cheltuieli salariale in natura (cod 10.02.01 la 10.02.06+10.02.30)	10.02	109.000	88.000	87.150
Vouchere de vacanță	10.02.06	109.000	88.000	87.150
Contributii (cod 10.03.01 la 10.03.08)	10.03	126.000	120.000	118.294
Contributii de asigurari sociale de stat	10.03.01	34.000	34.000	33.750
Contributii de asigurări de somaj	10.03.02	1.000	1.000	996
Contributii de asigurari sociale de sanatate	10.03.03	11.000	11.000	10.582
Contributii de asigurari pentru accidente de munca si boli profesionale	10.03.04	1.000	1.000	476
Contributii pentru concedii si indemnizatii	10.03.06	2.000	2.000	1.963
Cobtributia asiguratorie pentru munca	10.03.07	77.000	71.000	70.527
TITLUL II BUNURI SI SERVICII (cod 20.01 la 20.06+20.09 la 20.16+20.18 la 20.25+20.27+20.30)	20	12.148.000	9.205.000	4.678.037
Bunuri si servicii (cod 20.01.01 la 20.01.09+20.01.30)	20.01	4.728.000	4.213.000	3.003.026
Furnituri de birou	20.01.01	35.000	40.000	33.907
Materiale pentru curatenie	20.01.02	20.000	20.000	6.237
Încalzit, Iluminat si forta motrica	20.01.03	111.000	111.000	47.615
Apa, canal si salubritate	20.01.04	91.000	91.000	10.253
Carburanti si lubrifianti	20.01.05	1.084.000	1.084.000	882.584
Piese de schimb	20.01.06	120.000	120.000	114.213
Posta, telecomunicatii, radio, tv, internet	20.01.08	60.000	60.000	29.241
Materiale si prestari de servicii cu caracter functional	20.01.09	2.914.000	2.394.000	1.623.978
Alte bunuri si servicii pentru întretinere si functionare	20.01.30	293.000	293.000	255.000
Reparatii curente	20.02	6.749.000	4.321.000	1.340.224

VIZAT
spre neschimbare,
SECRETAR,

DENUMIREA INDICATORILOR	Cod indicator	Credite bugetare		Încasări / Plăți efectuate
		Prevederi anuale inițiale	Prevederi anuale finale	
Hrana (cod 20.03.01+20.03.02)	20.03	4.000	4.000	0
Hrana pentru oameni	20.03.01	4.000	4.000	0
Medicamente si materiale sanitare (cod 20.04.01 la 20.04.04)	20.04	11.000	11.000	0
Medicamente	20.04.01	3.000	3.000	0
Materiale sanitare	20.04.02	8.000	8.000	0
Bunuri de natura obiectelor de inventar (cod 20.05.01+20.05.03+20.05.30)	20.05	361.000	461.000	333.022
Uniforme si echipament	20.05.01	208.000	208.000	198.787
Alte obiecte de inventar	20.05.30	153.000	253.000	134.235
Deplasari, detasari, transferari (cod 20.06.01+20.06.02)	20.06	130.000	30.000	425
Deplasari interne, detașări, transferări	20.06.01	30.000	30.000	425
Deplasari în străinătate	20.06.02	100.000	0	0
Consultanta si expertiza	20.12	5.000	5.000	0
Pregatire profesionala	20.13	30.000	30.000	0
Protectia muncii	20.14	58.000	58.000	1.340
Alte cheltuieli (cod 20.30.01 la 20.30.04+20.30.06+20.30.07+20.30.09+20.30.30)	20.30	72.000	72.000	0
Alte cheltuieli cu bunuri si servicii	20.30.30	72.000	72.000	0
TITLUL XI ALTE CHELTUIELI (cod 59.01 + 59.02 + 59.08 +59.11 +59.12 +59.15 +59.17 +59.20+59.22 +59.25 +59.30+59.35+59.40)	59	21.000	72.000	71.059
Sume aferente persoanelor cu handicap neincadrate	59.40	21.000	72.000	71.059
SECȚIUNEA DE DEZVOLTARE (cod 51+55+56+58+70+79+85)		12.434.000	8.679.000	8.207.592
CHELTUIELI DE CAPITAL (cod 71+72+75)	70	12.434.000	8.679.000	8.207.592
TITLUL XIII ACTIVE NEFINANCIARE (cod 71.01 + 71.03)	71	12.434.000	8.679.000	8.207.592
Active fixe (cod 71.01.01 la 71.01.03+71.01.30)	71.01	12.174.000	8.419.000	7.949.573
Construcții	71.01.01	2.647.000	171.000	160.933
Mașini, echipamente si mijloace de transport	71.01.02	9.487.000	8.211.000	7.751.692
Mobilier, aparatură birotică și alte active corporale	71.01.03	22.000	22.000	22.000
Alte active fixe	71.01.30	18.000	15.000	14.948
Reparații capitale aferente activelor fixe	71.03	260.000	260.000	258.019

ORDONATOR PRINCIPAL DE CREDITE
PRIMAR
TOADER MUGUR MIHAILA



VIZAT
spre neschimbare,
SECRETAR,

DIRECTOR EXECUTIV,
AMARIȚEI FLORENTINA

ȘEF SERVICIU
BUGET LOCAL - CFP,
MITRESCU ANGELA

CONTUL DE EXECUȚIE AL BUGETULUI INSTITUȚIILOR PUBLICE ȘI ACTIVITĂȚILOR FINANȚATE INTEGRAL SAU PARTIAL DIN VENITURI PROPRII AL SECTORULUI 2
PE TITLURI DE CHELTUIELI, ARTICOLE ȘI ALINEATE, PE ANUL 2018
LA 31.12.2018

CAPITOL: 84.10
SUBCAPITOL: 84.10.50

PARAGRAF:

ALTE CHELTUIELI IN DOMENIUL TRANSPORTURILOR - ADMINISTRATIA DOMENIULUI PUBLIC SECTOR 2

VIZAT
spre neschimbare,
SECRETAR,

ANEXA 7

DENUMIREA INDICATORILOR	Cod indicator	Credite bugetare		Încasări / Plăți efectuate
		Prevederi anuale inițiale	Prevederi anuale finale	
		lei		
TOTAL VENITURI (SECTIUNEA FUNCTIONARE+ SECTIUNEA DEZVOLTARE)		28.931.000	21.579.000	16.575.746
VENITURILE SECȚIUNII DE FUNCȚIONARE (cod 00.02+00.16+00.17)	00.01 SF	16.497.000	12.900.000	8.368.154
I. VENITURI CURENTE (cod 00.03+00.12)	00.02	-12.434.000	-8.679.000	-8.207.592
C. VENITURI NEFISCALE (cod 00.13+00.14)	00.12	-12.434.000	-8.679.000	-8.207.592
C2. VANZARI DE BUNURI SI SERVICII (cod 33.10+34.10+35.10+36.10+37.10)	00.14	-12.434.000	-8.679.000	-8.207.592
Transferuri voluntare, altele decât subvențiile (cod 37.10.01+37.10.03+37.10.50)	37.10	-12.434.000	-8.679.000	-8.207.592
Vărsăminte din secțiunea de funcționare pentru finanțarea secțiunii de dezvoltare a bugetului local (cu semnul minus)	37.10.03	-12.434.000	-8.679.000	-8.207.592
IV. SUBVENTII (cod 00.18)	00.17	28.931.000	21.579.000	16.575.746
SUBVENTII DE LA ALTE NIVELE ALE ADMINISTRATIEI PUBLICE (cod 42.10+43.10)	00.18	28.931.000	21.579.000	16.575.746
SUBVENTII DE LA ALTE ADMINISTRATII (cod 43.10.09+43.10.10+43.10.15+43.10.33+43.10.35)	43.10	28.931.000	21.579.000	16.575.746
Subvenții pentru instituții publice	43.10.09	28.931.000	21.579.000	16.575.746

DENUMIREA INDICATORILOR	Cod indicator	Credite bugetare		Încasări / Plăți efectuate
		Prevederi anuale inițiale	Prevederi anuale finale	
VENITURILE SECȚIUNII DE DEZVOLTARE (cod 00.02+ 00.15+00.16+ 00.17+45.10+48.10) - TOTAL	00.01 SD	12.434.000	8.679.000	8.207.592
I. VENITURI CURENTE (cod 00.12)	00.02	12.434.000	8.679.000	8.207.592
C. VENITURI NEFISCALE (cod 00.14)	00.12	12.434.000	8.679.000	8.207.592
C2. VANZARI DE BUNURI SI SERVICII (cod 36.10+37.10)	00.14	12.434.000	8.679.000	8.207.592
Transferuri voluntare, altele decât subvențiile (cod 37.10.04)	37.10	12.434.000	8.679.000	8.207.592
Vărsăminte din secțiunea de funcționare	37.10.04	12.434.000	8.679.000	8.207.592
TOTAL CHELTUIELI (SECTIUNEA DE FUNCȚIONARE+SECȚIUNEA DE DEZVOLTARE)		28.931.000	21.579.000	16.575.746
SECȚIUNEA DE FUNCȚIONARE (cod 01+79+85)		16.497.000	12.900.000	8.368.154
CHELTUIELI CURENTE (cod 10+20+30+40+50+51SF+55SF+57+59)	01	16.497.000	12.900.000	8.368.154
TITLUL I CHELTUIELI DE PERSONAL (cod 10.01+10.02+10.03)	10	4.328.000	3.623.000	3.619.058
Cheltuieli salariale in bani (cod 10.01.01 la 10.01.17 +10.01.30)	10.01	4.093.000	3.415.000	3.413.614
Salarii de baza	10.01.01	3.709.000	3.078.000	3.077.455
Sporuri pentru conditii de munca	10.01.05	335.000	318.000	317.435
Alte drepturi salariale in bani	10.01.30	49.000	19.000	18.724
Cheltuieli salariale in natura (cod 10.02.01 la 10.02.06+10.02.30)	10.02	109.000	88.000	87.150
Vouchere de vacanță	10.02.06	109.000	88.000	87.150
Contributii (cod 10.03.01 la 10.03.08)	10.03	126.000	120.000	118.294
Contributii de asigurari sociale de stat	10.03.01	34.000	34.000	33.750
Contributii de asigurări de somaj	10.03.02	1.000	1.000	996
Contributii de asigurari sociale de sanatate	10.03.03	11.000	11.000	10.582
Contributii de asigurari pentru accidente de munca si boli profesionale	10.03.04	1.000	1.000	476
Contributii pentru concedii si indemnizatii	10.03.06	2.000	2.000	1.963
Cobtributia asiguratorie pentru munca	10.03.07	77.000	71.000	70.527
TITLUL II BUNURI SI SERVICII (cod 20.01 la 20.06+20.09 la 20.16+20.18 la 20.25+20.27+20.30)	20	12.148.000	9.205.000	4.678.037
Bunuri si servicii (cod 20.01.01 la 20.01.09+20.01.30)	20.01	4.728.000	4.213.000	3.003.026
Furnituri de birou	20.01.01	35.000	40.000	33.907
Materiale pentru curatenie	20.01.02	20.000	20.000	6.237
Încalzit, Iluminat si forta motrica	20.01.03	111.000	111.000	47.615

VIZAT
spre reschimbare
SECRETAR,

DENUMIREA INDICATORILOR	Cod indicator	Credite bugetare		Încasări / Plăți efectuate
		Prevederi anuale inițiale	Prevederi anuale finale	
Apa, canal si salubritate	20.01.04	91.000	91.000	10.253
Carburanti si lubrifianti	20.01.05	1.084.000	1.084.000	882.584
Piese de schimb	20.01.06	120.000	120.000	114.213
Posta, telecomunicatii, radio, tv, internet	20.01.08	60.000	60.000	29.241
Materiale si prestari de servicii cu caracter functional	20.01.09	2.914.000	2.394.000	1.623.978
Alte bunuri si servicii pentru întretinere si functionare	20.01.30	293.000	293.000	255.000
Reparatii curente	20.02	6.749.000	4.321.000	1.340.224
Hrana (cod 20.03.01+20.03.02)	20.03	4.000	4.000	0
Hrana pentru oameni	20.03.01	4.000	4.000	0
Medicamente si materiale sanitare (cod 20.04.01 la 20.04.04)	20.04	11.000	11.000	0
Medicamente	20.04.01	3.000	3.000	0
Materiale sanitare	20.04.02	8.000	8.000	0
Bunuri de natura obiectelor de inventar (cod 20.05.01+20.05.03+20.05.30)	20.05	361.000	461.000	333.022
Uniforme si echipament	20.05.01	208.000	208.000	198.787
Alte obiecte de inventar	20.05.30	153.000	253.000	134.235
Deplasari, detasari, transferari (cod 20.06.01+20.06.02)	20.06	130.000	30.000	425
Deplasari interne, detașări, transferări	20.06.01	30.000	30.000	425
Deplasari în străinătate	20.06.02	100.000	0	0
Consultanta si expertiza	20.12	5.000	5.000	0
Pregatire profesionala	20.13	30.000	30.000	0
Protectia muncii	20.14	58.000	58.000	1.340
Alte cheltuieli (cod 20.30.01 la 20.30.04+20.30.06+20.30.07+20.30.09+20.30.30)	20.30	72.000	72.000	0
Alte cheltuieli cu bunuri si servicii	20.30.30	72.000	72.000	0
TITLUL XI ALTE CHELTUIELI (cod 59.01 + 59.02 + 59.08 +59.11 +59.12 +59.15 +59.17 +59.20+59.22 +59.25 +59.30+59.35+59.40)	59	21.000	72.000	71.059
Sume aferente persoanelor cu handicap neincadrate	59.40	21.000	72.000	71.059
SECȚIUNEA DE DEZVOLTARE (cod 51+55+56+58+70+79+85)		12.434.000	8.679.000	8.207.592
CHELTUIELI DE CAPITAL (cod 71+72+75)	70	12.434.000	8.679.000	8.207.592
TITLUL XIII ACTIVE NEFINANCIARE (cod 71.01 + 71.03)	71	12.434.000	8.679.000	8.207.592
Active fixe (cod 71.01.01 la 71.01.03+71.01.30)	71.01	12.174.000	8.419.000	7.949.573
Construcții	71.01.01	2.647.000	171.000	160.933

VIZAT
spre neachimbare,
SECRETAR,

DENUMIREA INDICATORILOR	Cod indicator	Credite bugetare		Încasări / Plăți efectuate
		Prevederi anuale inițiale	Prevederi anuale finale	
Mașini, echipamente si mijloace de transport	71.01.02	9.487.000	8.211.000	7.751.692
Mobilier, aparatură birotică și alte active corporale	71.01.03	22.000	22.000	22.000
Alte active fixe	71.01.30	18.000	15.000	14.948
Reparații capitale aferente activelor fixe	71.03	260.000	260.000	258.019

ORDONATOR PRINCIPAL DE CREDITE



DIRECTOR EXECUTIV,
AMARIȚEI FLORENTINA

ȘEF SERVICIU
BUGET LOCAL - CFP,
MITRESCU ANGELA

VIZAT
spre neschimbare,
SECRETAR,

CONTUL DE EXECUȚIE AL BUGETULUI INSTITUȚIILOR PUBLICE ȘI ACTIVITĂȚILOR FINANȚATE INTEGRAL SAU PARTIAL DIN VENITURI PROPRII AL SECTORU
PE TITLURI DE CHELTUIELI, ARTICOLE ȘI ALINEATE, PE ANUL 2018
LA 31.12.2018

CAPITOL: 49.10
SUBCAPITOL:
PARAGRAF:
TOTAL - PRIMARIA SECTOR 2 (CAP. 67.10)

VIZAT
spre neschimbare,
SECRETAR,

ANEXA 7

DENUMIREA INDICATORILOR	Cod indicator	Credite bugetare		Încasări / Plăți efectuate
		Prevederi anuale inițiale	Prevederi anuale finale	
TOTAL VENITURI (SECTIUNEA FUNCTIONARE+ SECTIUNEA DEZVOLTARE)		75.000	75.000	0
VENITURILE SECȚIUNII DE FUNCȚIONARE (cod 00.02+00.16+00.17)	00.01 SF	75.000	75.000	0
I. VENITURI CURENTE (cod 00.03+00.12)	00.02	75.000	75.000	0
C. VENITURI NEFISCALE (cod 00.13+00.14)	00.12	75.000	75.000	0
C2. VANZARI DE BUNURI SI SERVICII (cod 33.10+34.10+35.10+36.10+37.10)	00.14	75.000	75.000	0
Transferuri voluntare, altele decât subvențiile (cod 37.10.01+37.10.03+37.10.50)	37.10	75.000	75.000	0
Donații și sponsorizări**)	37.10.01	75.000	75.000	0
TOTAL CHELTUIELI (SECTIUNEA DE FUNCȚIONARE+SECȚIUNEA DE DEZVOLTARE)		75.000	75.000	0
SECȚIUNEA DE FUNCȚIONARE (cod 01+79+85)		75.000	75.000	0
CHELTUIELI CURENTE (cod 10+20+30+40+50+51SF+55SF+57+59)	01	75.000	75.000	0
TITLUL II BUNURI SI SERVICII (cod 20.01 la 20.06+20.09 la 20.16+20.18 la 20.25+20.27+20.30)	20	75.000	75.000	0
Deplasari, detasari, transferari (cod 20.06.01+20.06.02)	20.06	55.000	55.000	0

DENUMIREA INDICATORILOR	Cod indicator	Credite bugetare		Încasări / Plăți efectuate
		Prevederi anuale inițiale	Prevederi anuale finale	
Deplasari în străinătate	20.06.02	55.000	55.000	0
Alte cheltuieli (cod 20.30.01 la 20.30.04+20.30.06+20.30.07+20.30.09+20.30.30)	20.30	20.000	20.000	0
Protocol si reprezentare	20.30.02	20.000	20.000	0

ORDONATOR PRINCIPAL DE CREDITE

PRIMAR,
TOADER MUGUR MIHAI



DIRECTOR EXECUTIV,
AMARIȚEI FLORENTINA

ȘEF SERVICIU
BUGET LOCAL - CFP,
MITRESCU ANGELA

VIZAT
spre neschimbare,
SECRETAR,

CONTUL DE EXECUȚIE AL BUGETULUI INSTITUȚIILOR PUBLICE ȘI ACTIVITĂȚILOR FINANȚATE INTEGRAL SAU PARTIAL DIN VENITURI PROPRII AL SECTORULUI 2
PE TITLURI DE CHELTUIELI, ARTICOLE ȘI ALINEATE, PE ANUL 2018
LA 31.12.2018

CAPITOL: 49.10
SUBCAPITOL:
PARAGRAF:

TOTAL BUGET LOCAL - DIRECTIA GENERALA DE ADMINISTRARE A PATRIMONIULUI IMOBILIAR (CAP. 65.10, 66.10)

VIZAT
spre neschimbare
SECRETAR,

ANEXA 7

DENUMIREA INDICATORILOR	Cod indicator	Credite bugetare		Încasări / Plăți efectuate
		Prevederi anuale inițiale	Prevederi anuale finale	
TOTAL VENITURI (SECTIUNEA FUNCTIONARE+ SECTIUNEA DEZVOLTARE)		35.593.000	38.570.000	15.351.321
Partea a-VII-a REZERVE, EXCEDENT / DEFICIT	96.10	0	0	414.549
DEFICIT 2 ¹ 99.10.96 + 99.10.97	99.10	0	0	414.549
Deficitul secțiunii de funcționare	99.10.96	0	0	414.549
VENITURILE SECȚIUNII DE FUNCȚIONARE (cod 00.02+00.16+00.17)	00.01 SF	29.555.000	32.318.000	15.338.454
I. VENITURI CURENTE (cod 00.03+00.12)	00.02	23.348.000	23.629.000	15.338.454
G. VENITURI NEFISCALE (cod 00.13+00.14)	00.12	23.348.000	23.629.000	15.338.454
C1. VENITURI DIN PROPRIETATE (cod 30.10+31.10)	00.13	1.844.000	1.782.000	639.889
Venituri din proprietate (cod 30.10.05+30.10.08+30.10.09+30.10.50)	30.10	1.844.000	1.782.000	639.889
Venituri din concesiuni si inchirieri (cod 30.10.05.30)	30.10.05	1.844.000	1.782.000	639.889
Alte venituri din concesiuni si inchirieri de catre institutiile publice	30.10.05.30	1.844.000	1.782.000	639.889
C2. VANZARI DE BUNURI SI SERVICII (cod 33.10+34.10+35.10+36.10+37.10)	00.14	21.504.000	21.847.000	14.698.565
Venituri din prestari de servicii si alte activitati (cod 33.10.05 + 33.10.08 +33.10.09+ 33.10.13 + 33.10.14 + 33.10.16 + 33.10.17 + 33.10.19 + 33.10.20+33.10.21+33.10.30 la 33.10.32 + 33.10.50)	33.10	21.258.000	21.201.000	14.521.510

DENUMIREA INDICATORILOR	Cod indicator	Credite bugetare		Încasări / Plăți efectuate
		Prevederi anuale inițiale	Prevederi anuale finale	
Taxe si alte venituri in învățământ	33.10.05	1.915.000	1.995.000	3.467.084
Venituri din prestări de servicii	33.10.08	15.000	15.000	0
Contributia elevilor si studentilor pentru internate, camine si cantine	33.10.14	16.942.000	16.826.000	9.968.892
Venituri din organizarea de cursuri de calificare si conversie profesionala, specializare si perfectionare	33.10.17	200.000	200.000	36.700
Alte venituri din prestari de servicii si alte activitati	33.10.50	2.186.000	2.165.000	1.048.835
Diverse venituri (cod 36.10.04+36.10.32+36.10.50)	36.10	65.000	384.000	83.963
Alte venituri	36.10.50	65.000	384.000	83.963
Transferuri voluntare, altele decât subvențiile (cod 37.10.01+37.10.03+37.10.50)	37.10	181.000	262.000	93.091
Donații și sponsorizări**)	37.10.01	219.000	297.000	105.959
Vărsăminte din secțiunea de funcționare pentru finanțarea secțiunii de dezvoltare a bugetului local (cu semnul minus)	37.10.03	-38.000	-35.000	-12.867
III. OPERAȚIUNI FINANCIARE (cod 40.10+41.10)	00.16	6.207.000	6.789.000	0
Încasări din rambursarea împrumuturilor acordate (cod40.10.15)	40.10	6.207.000	6.789.000	0
Sume utilizate din excedentul anului precedent pentru efectuarea de cheltuieli (cod 40.10.15.01)	40.10.15	6.207.000	6.789.000	0
Sume utilizate de administrațiile locale din excedentul anului precedent pentru secțiunea de funcționare	40.10.15.01	6.207.000	6.789.000	0
IV. SUBVENTII (cod 00.18)	00.17	0	1.900.000	0
SUBVENTII DE LA ALTE NIVELE ALE ADMINISTRATIEI PUBLICE (cod 42.10+43.10)	00.18	0	1.900.000	0
SUBVENTII DE LA ALTE ADMINISTRATII (cod 43.10.09+43.10.10+43.10.15+43.10.33+43.10.35)	43.10	0	1.900.000	0
Subvenții din bugetele locale pentru finanțarea cheltuielilor curente din domeniul sănătății	43.10.10	0	1.900.000	0
VENITURILE SECȚIUNII DE DEZVOLTARE (cod 00.02+ 00.15+00.16+ 00.17+45.10+48.10)	00.01 SD	6.038.000	6.252.000	12.867
I. VENITURI CURENTE (cod 00.12)	00.02	38.000	35.000	12.867
C. VENITURI NEFISCALE (cod 00.14)	00.12	38.000	35.000	12.867
C2. VANZARI DE BUNURI SI SERVICII (cod 36.10+37.10)	00.14	38.000	35.000	12.867
Transferuri voluntare, altele decât subvențiile (cod 37.10.04)	37.10	38.000	35.000	12.867
Vărsăminte din secțiunea de funcționare	37.10.04	38.000	35.000	12.867
IV. SUBVENTII (cod 00.18)	00.17	6.000.000	6.217.000	0
SUBVENTII DE LA ALTE NIVELE ALE ADMINISTRATIEI PUBLICE (cod 42.10+43.10)	00.18	6.000.000	6.217.000	0
SUBVENTII DE LA ALTE ADMINISTRATII (cod 43.10.14+43.10.16+43.10.17+43.10.19+43.10.31+43.10.32+43.10.35+43.10.36)	43.10	6.000.000	6.217.000	0

VIZAT
spre neschimbare,
SECRETAR,

DENUMIREA INDICATORILOR	Cod indicator	Credite bugetare		Încasări / Plăți efectuate
		Prevederi anuale inițiale	Prevederi anuale finale	
Subvenții din bugetele locale pentru finanțarea cheltuielilor de capital din domeniul sănătății	43.10.14	6.000.000	6.217.000	0
TOTAL CHELTUIELI (SECTIUNEA DE FUNCȚIONARE+SECȚIUNEA DE DEZVOLTARE)		35.593.000	38.570.000	15.765.871
SECȚIUNEA DE FUNCȚIONARE (cod 01+79+85)		29.555.000	32.318.000	15.753.003
CHELTUIELI CURENTE (cod 10+20+30+40+50+51SF+55SF+57+59)	01	29.555.000	32.318.000	15.753.003
TITLUL I CHELTUIELI DE PERSONAL (cod 10.01+10.02+10.03)	10	7.499.000	7.739.000	4.874.551
Cheltuieli salariale in bani (cod 10.01.01 la 10.01.17 +10.01.30)	10.01	6.944.000	7.220.000	4.643.700
Salarii de baza	10.01.01	1.642.000	1.731.000	1.383.924
Salarii de merit	10.01.02	100.000	0	0
Sporuri pentru conditii de munca	10.01.05	2.000	2.000	0
Alte sporuri	10.01.06	12.000	12.000	5.913
Fond pentru posturi ocupate prin cumul	10.01.10	300.000	300.000	129.100
Fond aferent platii cu ora	10.01.11	4.595.000	4.889.000	2.929.023
Alte drepturi salariale in bani	10.01.30	293.000	286.000	195.740
Cheltuieli salariale in natura (cod 10.02.01 la 10.02.06+10.02.30)	10.02	44.000	52.000	49.850
Vouchere de vacanță	10.02.06	44.000	52.000	49.850
Alte drepturi salariale in natura	10.02.30	0	0	0
Contributii (cod 10.03.01 la 10.03.08)	10.03	511.000	467.000	181.001
Contributii de asigurari sociale de stat	10.03.01	149.000	138.000	61.977
Contributii de asigurări de somaj	10.03.02	19.000	17.000	1.459
Contributii de asigurari sociale de sanatate	10.03.03	50.000	50.000	18.272
Contributii de asigurari pentru accidente de munca si boli profesionale	10.03.04	14.000	13.000	643
Contributii pentru concedii si indemnizatii	10.03.06	18.000	17.000	2.822
Cobtributia asiguratorie pentru munca	10.03.07	261.000	227.000	93.748
Contributiii platite de angajator in numele angajatului	10.03.08	0	5.000	2.080
TITLUL II BUNURI SI SERVICII (cod 20.01 la 20.06+20.09 la 20.16+20.18 la 20.25+20.27+20.30)	20	22.038.000	24.537.000	10.845.328
Bunuri si servicii (cod 20.01.01 la 20.01.09+20.01.30)	20.01	3.981.000	5.394.000	1.146.060
Furnituri de birou	20.01.01	232.000	228.000	50.032
Materiale pentru curatenie	20.01.02	218.000	235.000	51.630
Încalzit, Iluminat si forta motrica	20.01.03	299.000	698.000	15.638
Apa, canal si salubritate	20.01.04	57.000	217.000	1.062
Carburanti si lubrifianti	20.01.05	16.000	17.000	5.050

VIZAT
spre ne schimbare
SECRETAR

DENUMIREA INDICATORILOR	Cod indicator	Credite bugetare		Încasări / Plăți efectuate
		Prevederi anuale inițiale	Prevederi anuale finale	
Piese de schimb	20.01.06	12.000	74.000	398
Posta, telecomunicatii, radio, tv, internet	20.01.08	118.000	144.000	50.188
Materiale si prestari de servicii cu caracter functional	20.01.09	412.000	507.000	148.576
Alte bunuri si servicii pentru întretinere si functionare	20.01.30	2.617.000	3.274.000	823.486
Reparatii curente	20.02	58.000	624.000	0
Hrana (cod 20.03.01+20.03.02)	20.03	17.023.000	17.486.000	9.459.905
Hrana pentru oameni	20.03.01	17.023.000	17.486.000	9.459.905
Hrana pentru animale	20.03.02	0	0	0
Medicamente si materiale sanitare (cod 20.04.01 la 20.04.04)	20.04	27.000	24.000	0
Medicamente	20.04.01	12.000	10.000	0
Materiale sanitare	20.04.02	15.000	14.000	0
Bunuri de natura obiectelor de inventar (cod 20.05.01+20.05.03+20.05.30)	20.05	633.000	734.000	160.853
Uniforme si echipament	20.05.01	30.000	33.000	9.155
Lenjerie si accesorii de pat	20.05.03	34.000	28.000	0
Alte obiecte de inventar	20.05.30	569.000	673.000	151.698
Deplasari, detasari, transferari (cod 20.06.01+20.06.02)	20.06	111.000	111.000	47.144
Deplasari interne, detașări, transferări	20.06.01	67.000	84.000	31.649
Deplasari în străinătate	20.06.02	44.000	27.000	15.495
Carti, publicatii si materiale documentare	20.11	51.000	45.000	5.904
Pregatire profesionala	20.13	106.000	90.000	25.090
Protectia muncii	20.14	29.000	13.000	373
Alte cheltuieli (cod 20.30.01 la 20.30.04+20.30.06+20.30.07+20.30.09+20.30.30)	20.30	19.000	16.000	0
Protocol si reprezentare	20.30.02	1.000	1.000	0
Alte cheltuieli cu bunuri si servicii	20.30.30	18.000	15.000	0
TITLUL XI ALTE CHELTUIELI (cod 59.01 + 59.02 + 59.08 +59.11 +59.12 +59.15 +59.17 +59.20+59.22 +59.25 +59.30+59.35+59.40)	59	18.000	42.000	33.124
Despăgubiri civile	59.17	3.000	3.000	0
Sume aferente persoanelor cu handicap neincadrate	59.40	15.000	39.000	33.124
Partea VII-a. REZERVE, EXCEDENT / DEFICIT	96.10	0	0	414.549
DEFICIT 99.10.96	99.10	0	0	414.549
Deficitul secțiunii de funcționare	99.10.96	0	0	414.549
SECȚIUNEA DE DEZVOLTARE (cod 51+55+56+58+70+79+85)		6.038.000	6.252.000	12.867

VIZAT
spre neschimbare,
SECRETAR,

DENUMIREA INDICATORILOR	Cod indicator	Credite bugetare		Încasări / Plăți efectuate
		Prevederi anuale inițiale	Prevederi anuale finale	
CHELTUIELI DE CAPITAL (cod 71+72+75)	70	6.038.000	6.252.000	12.867
TITLUL XIII ACTIVE NEFINANCIARE (cod 71.01 + 71.03)	71	6.038.000	6.252.000	12.867
Active fixe (cod 71.01.01 la 71.01.03+71.01.30)	71.01	5.738.000	5.422.000	12.867
Mașini, echipamente si mijloace de transport	71.01.02	5.345.000	5.027.000	9.000
Mobilier, aparatură birotică și alte active corporale	71.01.03	393.000	382.000	0
Reparații capitale aferente activelor fixe	71.03	300.000	830.000	0
.....				

ORDONATOR PRINCIPAL DE CREDITE

PRIMAR,
TOADER MUGUR MIHAI



DIRECTOR EXECUTIV,
AMARIȚEI FLORENTINA



ȘEF SERVICIU
BUGET LOCAL - CFP,
MITRESCU ANGELA



VIZAT
pe ne schimbare,
SECRETAR,

Formular:

CONTUL DE EXECUȚIE AL BUGETULUI INSTITUȚIILOR PUBLICE ȘI ACTIVITĂȚILOR FINANȚATE INTEGRAL SAU PARTIAL DIN VENITURI PROPRII AL SECTORULUI 2
 PE TITLURI DE CHELTUIELI, ARTICOLE ȘI ALINEATE, PE ANUL 2018
 LA 31.12.2018

CAPITOL: 49.10

SUBCAPITOL:

PARAGRAF:

TOTAL BUGET LOCAL - DIRECTIA GENERALA DE ASISTENTA SI PROTECTIA COPILULUI SECTOR 2 (CAP. 68.10)

VIZAT
 spre neschimbare,
 SECRETAR,

ANEXA 7

DENUMIREA INDICATORILOR	Cod indicator	Credite bugetare		Încasări / Plăți efectuate
		Prevederi anuale inițiale	Prevederi anuale finale	
TOTAL VENITURI (SECTIUNEA FUNCTIONARE+ SECTIUNEA DEZVOLTARE)		36.000	36.000	0
VENITURILE SECȚIUNII DE FUNCȚIONARE (cod 00.02+00.16+00.17)	00.01 SF	36.000	36.000	0
I. VENITURI CURENTE (cod 00.03+00.12)	00.02	36.000	36.000	0
C. VENITURI NEFISCALE (cod 00.13+00.14)	00.12	36.000	36.000	0
C2. VANZARI DE BUNURI SI SERVICII (cod 33.10+34.10+35.10+36.10+37.10)	00.14	36.000	36.000	0
Transferuri voluntare, altele decât subvențiile (cod 37.10.01+37.10.03+37.10.50)	37.10	36.000	36.000	0
Donații și sponsorizări**)	37.10.01	36.000	36.000	0
TOTAL CHELTUIELI (SECTIUNEA DE FUNCȚIONARE+SECȚIUNEA DE DEZVOLTARE)		36.000	36.000	0
SECȚIUNEA DE FUNCȚIONARE (cod 01+79+85)		36.000	36.000	0
CHELTUIELI CURENTE (cod 10+20+30+40+50+51SF+55SF+57+59)	01	36.000	36.000	0
TITLUL II BUNURI SI SERVICII (cod 20.01 la 20.06+20.09 la 20.16+20.18 la 20.25+20.27+20.30)	20	36.000	36.000	0
Bunuri si servicii (cod 20.01.01 la 20.01.09+20.01.30)	20.01	35.000	35.000	0
Alte bunuri si servicii pentru întreținere si functionare	20.01.30	35.000	35.000	0

DENUMIREA INDICATORILOR	Cod indicator	Credite bugetare		Încasări / Plăți efectuate
		Prevederi anuale inițiale	Prevederi anuale finale	
Hrana (cod 20.03.01+20.03.02)	20.03	1.000	1.000	0
Hrana pentru oameni	20.03.01	1.000	1.000	0

ORDONATOR PRINCIPAL DE CREDITE

PRIMAR,
TOADER MUGUR MIHAI



DIRECTOR EXECUTIV,
AMARIȚEI FLORENTINA

ȘEF SERVICIU
BUGET LOCAL - CFP,
MITRESCU ANGELA

VIZAT
spre ne schimbare,
SECRETAR,

Formular:

CONTUL DE EXECUȚIE AL BUGETULUI INSTITUȚIILOR PUBLICE ȘI ACTIVITĂȚILOR FINANȚATE INTEGRAL SAU PARTIAL DIN VENITURI PROPRII AL SECTORULUI 2
 PE TITLURI DE CHELTUIELI, ARTICOLE ȘI ALINEATE, PE ANUL 2018
 LA 31.12.2018

CAPITOL: 49.10
 SUBCAPITOL:
 PARAGRAF:
 TOTAL BUGET LOCAL - ADMINISTRATIA DOMENIULUI PUBLIC SECTOR 2 (CAP. 67.10, 84.10)

VIZAT
 spre neschimbare,
 SECRETAR,

ANEXA 7

DENUMIREA INDICATORILOR	Cod indicator	Credite bugetare		Încasări / Plăți efectuate
		Prevederi anuale inițiale	Prevederi anuale finale	
TOTAL VENITURI (SECTIUNEA FUNCTIONARE+ SECTIUNEA DEZVOLTARE)		128.741.000	121.062.000	105.379.258
Partea a-VII-a REZERVE, EXCEDENT / DEFICIT	96.10	0	0	1.068.644
EXCEDENT 98.10.96 + 98.10.97	98.10	0	0	1.068.644
Excedentul secțiunii de funcționare	98.10.96	0	0	1.068.644
VENITURILE SECȚIUNII DE FUNCȚIONARE (cod 00.02+00.16+00.17)	00.01 SF	104.333.000	95.295.000	83.442.469
I. VENITURI CURENTE (cod 00.03+00.12)	00.02	-23.508.000	-24.867.000	-21.157.981
C. VENITURI NEFISCALE (cod 00.13+00.14)	00.12	-23.508.000	-24.867.000	-21.157.981
C2. VANZARI DE BUNURI SI SERVICII (cod 33.10+34.10+35.10+36.10+37.10)	00.14	-23.508.000	-24.867.000	-21.157.981
Venituri din prestari de servicii si alte activitati (cod 33.10.05 + 33.10.08 +33.10.09+ 33.10.13 + 33.10.14 + 33.10.16 + 33.10.17 + 33.10.19 + 33.10.20+33.10.21+33.10.30 la 33.10.32 + 33.10.50)	33.10	900.000	900.000	778.808
Alte venituri din prestari de servicii si alte activitati	33.10.50	900.000	900.000	778.808
Transferuri voluntare, altele decât subvențiile (cod 37.10.01+37.10.03+37.10.50)	37.10	-24.408.000	-25.767.000	-21.936.789
Vărsăminte din secțiunea de funcționare pentru finanțarea secțiunii de dezvoltare a bugetului local (cu semnul minus)	37.10.03	-24.408.000	-25.767.000	-21.936.789
IV. SUBVENTII (cod 00.18)	00.17	127.841.000	120.162.000	104.600.450

DENUMIREA INDICATORILOR	Cod indicator	Credite bugetare		Încasări / Plăți efectuate
		Prevederi anuale inițiale	Prevederi anuale finale	
SUBVENTII DE LA ALTE NIVELE ALE ADMINISTRATIEI PUBLICE (cod 42.10+43.10)	00.18	127.841.000	120.162.000	104.600.450
SUBVENTII DE LA ALTE ADMINISTRATII (cod 43.10.09+43.10.10+43.10.15+43.10.33+43.10.35)	43.10	127.841.000	120.162.000	104.600.450
Subvenții pentru instituții publice	43.10.09	127.841.000	120.162.000	104.600.450
VENITURILE SECȚIUNII DE DEZVOLTARE (cod 00.02+ 00.15+00.16+ 00.17+45.10+48.10) - TOTAL	00.01 SD	24.408.000	25.767.000	21.936.789
I. VENITURI CURENTE (cod 00.12)	00.02	24.408.000	25.767.000	21.936.789
C. VENITURI NEFISCALE (cod 00.14)	00.12	24.408.000	25.767.000	21.936.789
C2. VANZARI DE BUNURI SI SERVICII (cod 36.10+37.10)	00.14	24.408.000	25.767.000	21.936.789
Transferuri voluntare, altele decât subvențiile (cod 37.10.04)	37.10	24.408.000	25.767.000	21.936.789
Vărsăminte din secțiunea de funcționare	37.10.04	24.408.000	25.767.000	21.936.789
TOTAL CHELTUIELI (SECTIUNEA DE FUNCȚIONARE+SECȚIUNEA DE DEZVOLTARE)		128.741.000	121.062.000	104.310.614
SECȚIUNEA DE FUNCȚIONARE (cod 01+79+85)		104.333.000	95.295.000	82.373.824
CHELTUIELI CURENTE (cod 10+20+30+40+50+51SF+55SF+57+59)	01	104.333.000	95.295.000	82.663.660
TITLUL I CHELTUIELI DE PERSONAL (cod 10.01+10.02+10.03)	10	19.683.000	17.497.000	17.488.637
Cheltuieli salariale in bani (cod 10.01.01 la 10.01.17 +10.01.30)	10.01	18.649.000	16.523.000	16.520.356
Salarii de baza	10.01.01	17.216.000	15.005.000	15.004.174
Sporuri pentru conditii de munca	10.01.05	1.339.000	1.415.000	1.414.279
Alte drepturi salariale in bani	10.01.30	94.000	103.000	101.903
Cheltuieli salariale in natura (cod 10.02.01 la 10.02.06+10.02.30)	10.02	471.000	412.000	410.650
Vouchere de vacanță	10.02.06	471.000	412.000	410.650
Contributii (cod 10.03.01 la 10.03.08)	10.03	563.000	562.000	557.631
Contributii de asigurari sociale de stat	10.03.01	150.000	150.000	149.454
Contributii de asigurări de somaj	10.03.02	5.000	5.000	4.344
Contributii de asigurari sociale de sanatate	10.03.03	48.000	48.000	46.616
Contributii de asigurari pentru accidente de munca si boli profesionale	10.03.04	3.000	3.000	2.096
Contributii pentru concedii si indemnizatii	10.03.06	8.000	8.000	7.619
Cobtributia asiguratorie pentru munca	10.03.07	349.000	348.000	347.502
TITLUL II BUNURI SI SERVICII (cod 20.01 la 20.06+20.09 la 20.16+20.18 la 20.25+20.27+20.30)	20	84.524.000	77.547.000	64.924.964
Bunuri si servicii (cod 20.01.01 la 20.01.09+20.01.30)	20.01	69.987.000	65.348.000	57.143.923

VIZAT
spre neschimbare,
SECRETAR,

DENUMIREA INDICATORILOR	Cod indicator	Credite bugetare		Încasări / Plăți efectuate
		Prevederi anuale inițiale	Prevederi anuale finale	
Furnituri de birou	20.01.01	214.000	234.000	212.294
Materiale pentru curatenie	20.01.02	109.000	109.000	40.818
Încalzit, Iluminat si forta motrica	20.01.03	1.265.000	1.265.000	1.104.481
Apa, canal si salubritate	20.01.04	2.072.000	1.072.000	868.361
Carburanti si lubrifianti	20.01.05	3.304.000	3.613.000	3.118.704
Piese de schimb	20.01.06	1.016.000	1.016.000	625.109
Posta, telecomunicatii, radio, tv, internet	20.01.08	248.000	248.000	191.029
Materiale si prestari de servicii cu caracter functional	20.01.09	59.796.000	55.828.000	49.781.235
Alte bunuri si servicii pentru întretinere si functionare	20.01.30	1.963.000	1.963.000	1.201.891
Reparatii curente	20.02	9.471.000	6.773.000	3.632.424
Hrana (cod 20.03.01+20.03.02)	20.03	12.000	12.000	1.776
Hrana pentru oameni	20.03.01	12.000	12.000	1.776
Medicamente si materiale sanitare (cod 20.04.01 la 20.04.04)	20.04	37.000	37.000	6.556
Medicamente	20.04.01	7.000	7.000	2.008
Materiale sanitare	20.04.02	30.000	30.000	4.549
Bunuri de natura obiectelor de inventar (cod 20.05.01+20.05.03+20.05.30)	20.05	1.799.000	3.099.000	2.715.503
Uniforme si echipament	20.05.01	397.000	397.000	362.493
Alte obiecte de inventar	20.05.30	1.402.000	2.702.000	2.353.011
Deplasari, detasari, transferari (cod 20.06.01+20.06.02)	20.06	445.000	190.000	459
Deplasari interne, detașări, transferări	20.06.01	110.000	110.000	459
Deplasari în străinătate	20.06.02	335.000	80.000	0
Carti, publicatii si materiale documentare	20.11	20.000	20.000	998
Consultanta si expertiza	20.12	512.000	327.000	291.527
Pregatire profesionala	20.13	137.000	137.000	37.194
Protectia muncii	20.14	225.000	225.000	133.046
Alte cheltuieli (cod 20.30.01 la 20.30.04+20.30.06+20.30.07+20.30.09+20.30.30)	20.30	1.879.000	1.379.000	961.559
Reclama si publicitate	20.30.01	260.000	260.000	101.165
Chirii	20.30.04	1.414.000	914.000	809.590
Alte cheltuieli cu bunuri si servicii	20.30.30	205.000	205.000	50.804
TITLUL XI ALTE CHELTUIELI (cod 59.01 + 59.02 + 59.08 +59.11 +59.12 +59.15 +59.17 +59.20+59.22 +59.25 +59.30+59.35+59.40)	59	126.000	251.000	250.059
Sume aferente persoanelor cu handicap neincadrate	59.40	126.000	251.000	250.059

VIZAT
spre neschimbare,
SECRETAR,

DENUMIREA INDICATORILOR	Cod indicator	Credite bugetare		Încasări / Plăți efectuate
		Prevederi anuale inițiale	Prevederi anuale finale	
TITLUL XIX PLATI EFECTUATE IN ANII PRECEDENTI SI RECUPERATE IN ANUL CURENT(85.01)	85	0	0	-289.836
Plati efectuate in anii precedenti si recuperate in anul curent (cod 85.01.01)	85.01	0	0	-289.836
Plati efectuate in anii precedenti si recuperate in anul curent în secțiunea de funcționare a bugetului local	85.01.01	0	0	-289.836
Partea VII-a. REZERVE, EXCEDENT / DEFICIT	96.10	0	0	1.068.644
EXCEDENT 98.10.96	98.10	0	0	1.068.644
Excedentul secțiunii de funcționare	98.10.96	0	0	1.068.644
SECȚIUNEA DE DEZVOLTARE (cod 51+55+56+58+70+79+85)		24.408.000	25.767.000	21.936.790
CHELTUIELI DE CAPITAL (cod 71+72+75)	70	24.408.000	25.767.000	21.936.790
TITLUL XIII ACTIVE NEFINANCIARE (cod 71.01 + 71.03)	71	24.408.000	25.767.000	21.936.790
Active fixe (cod 71.01.01 la 71.01.03+71.01.30)	71.01	24.148.000	25.507.000	21.678.770
Construcții	71.01.01	11.612.000	2.797.000	2.285.219
Mașini, echipamente si mijloace de transport	71.01.02	10.462.000	9.732.000	8.672.482
Mobilier, aparatură birotică și alte active corporale	71.01.03	1.424.000	401.000	289.007
Alte active fixe	71.01.30	650.000	12.577.000	10.432.062
Reparații capitale aferente activelor fixe	71.03	260.000	260.000	258.019

ORDONATOR PRINCIPAL DE CREDITE

PRIMAR
TOADER MUGUR MIHAI



DIRECTOR EXECUTIV,
AMARIȚEI FLORENTINA

ȘEF SERVICIU
BUGET LOCAL - CFP,
MITRESCU ANGELA

VIZAT
spre neschimbare,
SECRETAR,

BILANT
31.12.2018

pag.: 1 - lei -

COD	DENUMIRE INDICATORI	SOLD LA INCEPUTUL PERIOADEI	SOLD LA SFARSITUL PERIOADEI
0100			
01003	1.Active fixe necorporale (ct.2030000+2050000+2060000+2080100+2080200+2330000-2800300-2800500-2800800-2900400-2900500-2900800-2930100*)	2.830.620	2.618.515
01004	2.Instalatii tehnice, mijloace de transport, animale, plantatii, mobilier, aparatura birotica si alte active corporale (ct.2130100+2130200+2130300+2130400+2140000+2310000-2810300-2810301-2810302-2810303-2810304-2810400-2910300-2910301-2910302-2910303-2910304-2910400-2930200*)	95.698.815	104.278.950
01005	3.Terenuri si cladiri (ct.2110100+2110200+2120101+2120102+2120201+2120301+2120401+2120501+2120601+2120901+2310000-2810100-2810200-2810201-2810202-2810203-2810204-2810205-2810206-2810207-2810208-2910100-2910200-2910201-2910202-2910203-2910204-2910205-2910206-2910207-2910208-2930200)	3.692.638.381	3.677.878.637
01007	5.Active financiare necurente (investitii pe termen lung) peste un an (ct.2600100+2600200+2600300+2650000+2670201+2670202+2670203+2670204+2670205+2670208-2960101-2960102-2960103-2960200), din care:	62.883	30.866
01009	6.Creante necurente - sume ce urmeaza a fi incasate dupa o perioada mai mare de un an (ct.4110201+4110208+4130200+4280202+4610201+4610209-4910200-4960200) din care:	69.809.471	71.448.047
0101			
01010	Creante comerciale necurente - sume ce urmeaza a fi incasate dupa o perioada mai mare de un an (ct.4110201+4110208+4130200+4610201-4910200-4960200)	2.471.244	2.051.945
01015	7.TOTAL ACTIVE NECURENTE (rd.03+04+05+06+07+09)	3.861.040.170	3.856.255.015
01019	1.Stocuri (ct.3010000+3020100+3020200+3020300+3020400+3020500+3020600+3020700+3020800+3020900+3030100+3030200+3040100+3040200+3050100+3050200+3070000+3090000+3310000+3320000+3410000+3450000+3460000+3470000+3490000+3510100+3510200+3540100+3540500+3540600+3560000+3570000+3580000+3590000+3610000+3710000+3810000+/-3480000+/-3780000-3910000-3920100-3920200-3920300-3930000-3940100-3940500-3940600-3950100-3950200-3950300-3950400-3950600-3950700-3950800-3960000-3970000-3970100-3970200-3970300-3980000-4420803)	103.983.854	117.481.974
0102	IMPOZIT PE PROFIT		
01021	Creante din operatiuni comerciale, avansuri si alte decontari (ct.2320000+2340000+4090101+4090102+4110101+4110108+4130100+4180000+4250000+4280102+4610101+4610109+4730109***+4810101+4810102+4810103+4810900+4830000+4840000+4890101+4890301-4910100-4960100+5120800) din care:	999.394.617	285.487.559
01022	Creante comerciale si avansuri (ct.2320000+2340000+4090101+4090102+4110101+4110108+4130100+4180000+4610101-4910100-4960100),din care:	9.600.356	5.286.656
010221	Avansuri acordate(ct.2320000+2340000+4090101+4090102)	66.414	8.557
01023	Creante bugetare (ct.4310100**+4310200**+4310300**+4310400**+4310500**+4310600**+4310700**+4370100**+4370200**+4370300**+4420400+4420802+4440000**+4460100**+4460200**+)		

VIZAT
spre neschimbare,
SECRETAR,

COD	DENUMIRE INDICATORI	SOLD LA INCEPUTUL PERIOADEI	SOLD LA SFARSITUL PERIOADEI
01024	4480200+4610102+4610104+4630000+ 4640000+4650100+4650200 +4660401+4660402+4660500+4660900+4810101**+4810102**+ 4810103**+4810900**-4970000), din care:	503.243.565	682.495.232
01025	Creantele bugetului general consolidat (ct.4630000+4640000+4650100+ 4650200+4660401+4660402+4660500+4660900-4970000)	501.259.801	523.600.205
27	Creante din operatiuni cu fonduri externe nerambursabile si fonduri de la buget (ct.4500100+4500300+4500501+4500502+4500503+4500504+ 4500505+4500700+4510100+4510300+4510500+4530100+4540100+ 4540301+4540302+4540501+4540502+4540503+4540504+4550100+ 4550301+4550302+4550303+4560100+4560303+4560309+4570100+ 4570201+4570202+4570203+4570205+4570206+4570209+4570301+ 4570302+4570309+4580100+4580301+4580302+4610103+4730103**+ 4740000+4760000), din care:	7.245	11.697
0103	Imprumuturi pe termen scurt acordate (ct.2670101+2670102+2670103+ 2670104+2670105+2670108+2670601+2670602+2670603+2670604+ 2670605+2670609+4680101+4680102+4680103+4680104+4680105+ 4680106+4680107+4680108+4680109+4690103+4690105+4690106+ 4690108+4690109)	36.522	453
01030	Total creante curente (rd.21+23+25+27)	1.502.681.949	967.994.941
01033	Conturi la trezorerie, casa in lei. (ct.5100000+5120101+5120501+5130101+ 5130301+5130302+5140101+5140301+5140302+5150101+5150103+5150 301 +5150500+5150600+5160101+5160301+5160302+5170101+5170301+51 70302 +5200100+5210100+5210300+5230000+5250101+5250102+5250301+52 50302 +5250400+5260000+5270000+5280000+5290101+5290201+5290301+52 90400 +5290901+5310101+5410101+5500101+5520000+5550101+5550400+55 70101 +5580101+5580201+5590101+5600101+5600300+5600401+5610101+56 10300 +5620101+5620300+5620401+5710100+5710300+5710400+5740101+57 40102 +5740301+5740302+5740400+5750100+5750300+5750400-7700000)	277.312.022	341.825.391
010331	Dobanda de incasat,alte valori,avansuri de trezorerie (ct.5180701+5320100+ 5320200+5320300+5320400+5320500+5320600+5320800+5420100)	521.816	405.019
01035	Conturi la institutii de credit, BNR, casa in valuta (ct.5110101+5110102+ 5120102+5120402+5120502+5130102+5130202+5140102+5140202+ 5150102+5150202+5150302+5160102+5160202+5170102+5170202+ 5290102+5290202+5290302+5290902+5310402+5410102+5410202+ 5500102+5550102+5550202+5570202+5580102+5580202+5580302+ 5580303+5590102+5590202+5600102+5600103+5600402+5610102+ 5610103+5620102+5620103+5620402)	53.318.346	5.421.774
0104	Total disponibilitati si alte valori (rd.33+33.1+35+35.1)	331.152.184	347.652.184
01042	6.Cheltuieli in avans (ct.4710000)	241.378	308.055
01045	7.TOTAL ACTIVE CURENTE (rd.19+30+31+40+41+41.1+42)	1.938.059.365	1.433.437.154
01046	8.TOTAL ACTIVE (rd.15+45)	5.799.099.535	5.289.692.169

VIZAT
spre ne schimbare,
SECRETAR,

COD	DENUMIRE INDICATORI	SOLD LA INCEPUTUL PERIOADEI	SOLD LA SFARSITUL PERIOADEI
0105			
01052	1.Sume necurente - sume ce urmeaza a fi platite dupa o perioada mai mare de un an (ct.2690200+4010200+4030200+4040200+4050200+4280201+4620201+4620209+5090000), din care:	420.182	519.542
01053	Datorii comerciale (ct.4010200+4030200+4040200+4050200+4620201)	24.768	137.027
01054	2.Imprumuturi pe termen lung (ct.1610200+1620200+1630200+1640200+1650200+1660201+1660202+1660203+1660204+1670201+1670202+1670203+1670208+1670209-1690200)	597.767.060	560.302.635
01055	3.Provizioane (ct.1510201+1510202+1510203+1510204+1510208)	33.843.695	31.101.497
01058	TOTAL DATORII NECURENTE (rd.52+54+55)	632.030.937	591.923.674
0106			
01060	1.Datorii comerciale, avansuri si alte decontari (ct.2690100+4010100+4030100+4040100+4050100+4080000+4190000+4620101+4620109+4730109+4810101+4810102+4810103+4810900+4830000+4840000+4890201+5090000+5120800), din care:	992.367.243	933.257.762
010601	Decontari privind incheiere executiei bugetului de stat din anul curent (ct.4890201)	1.961.299	270.529.975
01061	Datorii comerciale si avansuri (ct.4010100+4030100+4040100+4050100+4080000+4190000+4620101), din care:	30.936.943	15.793.736
01062	2.Datorii catre bugete (ct.4310100+4310200+4310300+4310400+4310500+4310600+4310700+4370100+4370200+4370300+4400000+4410000+4420300+4420801+4440000+4460100+4460200+4480100+4550501+4550502+4550503+4620109+4670100+4670200+4670300+4670400+4670500+4670900+4730109+4810900),din care:	61.486.362	68.746.579
010631	Contributii sociale (ct.4310100+4310200+4310300+4310400+4310500+4310600+4310700+4370100+4370200+4370300)	8.034.540	11.830.510
0107			
01071	5.Imprumuturi pe termen lung - sume ce urmeaza a fi platite in cursul exercitiului curent (ct.1610100+1620100+1630100+1640100+1650100+1660101+1660102+1660103+1660104+1670101+1670102+1670103+1670108+1670109+1680100+1680200+1680300+1680400+1680500+1680701+1680702+1680703+1680708+1680709-1690100)	137.306	11.521
01072	6.Salariile angajatilor (ct.4210000+4230000+4260000+4270100+4270300+4280101)	17.745.447	22.449.219
01073	7.Alte drepturi cuvenite altor categorii de persoane (pensii, indemnizatii de somaj, burse) (ct.4220100+4220200+4240000+4260000+4270200+4270300+4290000+4380000), din care:	1.816.309	1.057.410
01074	8.Venituri in avans (ct.4720000)	164.845	238.233
01075	9.Provizioane (ct.1510101+1510102+1510103+1510104+1510108)	966.505	4.357.374
01078	10.TOTAL DATORII CURENTE (rd.60+62+65+70+71+72+73+74+75)	1.074.684.017	1.030.118.098
01079	11.TOTAL DATORII (rd.58+78)	1.706.714.954	1.622.041.772
0108			
01080	12.ACTIVE NETE = TOTAL ACTIVE - TOTAL DATORII = CAPITALURI PROPRII (rd.80=rd.46-79=rd.90)	4.092.384.581	3.667.650.397
01084	1.Rezerve, fonduri (ct.1000000+1010000+1020101+1020102+1020103+1030000+1040101+1040102+1040103+1050100+1050200+1050300+1050400+1050500+1060000+1320000+1330000)	3.036.598.587	3.018.197.235
01085	2.Rezultatul reportat (ct.1170000-sold creditor)	837.381.973	732.237.278

VIZAT
spre neschimbare,
SECRETAR,

COD	DENUMIRE INDICATORI	SOLD LA INCEPUTUL PERIOADEI	SOLD LA SFARSITUL PERIOADEI
01087	4.Rezultatul patrimonial al exercitiului (ct.1210000-sold creditor)	218.404.021	
01088	5.Rezultatul patrimonial al exercitiului (ct1210000- sold debtor)		82.784.116
0109			
01090	6.TOTAL CAPITALURI PROPRII (rd.84+85-86+87-88)	4.092.384.581	3.667.650.397

PRIMAR,
TOADER MUGUR MIHAIL



DIRECTOR EXECUTIV,
FLORENTINA AMARITEI

SEF SERVICIU FINANCIAR-
CONTABILITATE
MÎNESCU SILVIA-NICOLETA

VIZAT
apro neschimbare,
SECRETAR,

CONTUL DE REZULTAT PATRIMONIAL

31.12.2018

pag.: 1 - lei -

COD	DENUMIRE INDICATORI	An precedent	An curent
0200			
02002	1.Venituri din impozite, taxe, contributii de asigurari si alte venituri ale bugetelor (ct.7300100+7300200+7310100+7310200+7320100+7330000+7340000+7350100+7350200+7350300+7350400+7350500+7350600+7360100+7390000+7450100+7450200+7450300+7450400+7450500+7450700+7450900+7460100+7460200+7460300+7460900)	894.663.346	798.107.947
02003	2.Venituri din activitati economice (ct.7210000+7220000+7510100+7510200+/-7090000)	19.383.745	19.129.759
02004	3.Finantari, subventii, transferuri, alocatii bugetare cu destinatie speciala (ct.7510500+7710000+7720100+7720200+7740100+7740200+7750000+7760000+7780000+7790101+7790109)	169.611.751	252.976.813
02005	4.Alte venituri operationale (ct.7140000+7180000+7500000++7510300+7510400+7810200+7810300+7810401+7810402+7770000)	67.399.439	31.910.091
02006	TOTAL VENITURI OPERATIONALE (rd.02+03+04+05)	1.151.058.281	1.102.124.610
02008	1.Salarii si contributiile sociale aferente angajatilor (ct.6410000+6420000+6450100+6450200+6450300+6450400+6450500+6450600+6450700+6450800+6460000+6470000)	366.487.420	133.332.461
02009	2.Subventii si transferuri (ct.6700000+6710000+6720000+6730000+6740000+6750000+6760000+6770000+6780000+6790000)	204.714.829	284.423.579
0201			
02010	3.Stocuri, consumabile, lucrari si servicii executate de terti (ct.6010000+6020100+6020200+6020300+6020400+6020500+6020600+6020700+6020800+6020900+6030000+6060000+6070000+6080000+6090000+6100000+6110000+6120000+6130000+6140000+6220000+6230000+6240100+6240200+6260000+6270000+6280000+6290100)	248.524.565	293.681.442
02011	4.Cheltuieli de capital, amortizari si provizioane (ct.6290200+6810100+6810200+6810300+6810401+6810402+6820101+6820109+6820200+6890100+6890200)	36.677.920	37.326.700
02012	5. Alte cheltuieli operationale (ct.6350100+6540000+6580101+6580109)	68.787.883	65.241.456
02013	TOTAL CHELTUIELI OPERATIONALE (rd.08+09+10+11+12)	925.192.617	814.005.638
02015	- EXCEDENT (rd.06-rd.13)	225.865.664	288.118.972
02017	IV.VENITURI FINANCIARE (ct.7630000+7640000+7650100+7650200+7660000+7670000+7680000+7690000+7860300+7860400)	1.370.377	5.367.670
02018	V. CHELTUIELI FINANCIARE (ct.6630000+6640000+6650100+6650200+6660000+6670000+6680000+6690000+6860300+6860400+6860800)	7.418.010	25.252.934
0202			
02021	- DEFICIT (rd.18-rd.17)	6.047.633	19.885.264
02023	- EXCEDENT (rd.15+20-16-21)	219.818.031	268.233.708
02025	VIII. VENITURI EXTRAORDINARE (ct.7910000)	549.344	2.481.503
02026	IX. CHELTUIELI EXTRAORDINARE (ct.6900000+6910000)	2.055	185.236
02028	- EXCEDENT (rd.25-rd.26)	547.289	2.296.267
020292	- EXCEDENT (rd.23+28-24-29)	220.365.320	270.529.975
0203			
02031	- EXCEDENT (rd.29.2-29.4)	220.365.320	270.529.975

VIZAT
spre neschimbare,
SECRETAR,

PRIMAR,
TOADER MUGUR MIHAIL

DIRECTOR EXECUTIV,
FLORENTINA AMARITEI

SEF SERVICIU FINANCIAR-
CONTABILITATE
MÎNESCU SILVIA-NICOLETA

SITUATIA FLUXURILOR DE TREZORERIE

31.12.2018

pag.: 1 - lei -

COD	DENUMIRE INDICATORI	Total	Casa in valuta	Alte disponibilitati
0400				
04002	1. Incasari	215.549.185	1.257.220	214.291.965
04003	2. Plati	263.454.295	1.262.462	262.191.833
04004	3. Numerar net din activitatea operationala (rd.02-rd.03)	-47.905.110	-5.242	-47.899.868
0401				
04013	IV CRESTERA (DESCRESTERA) NETA DE NUMERAR SI ECHIVALENT DE NUMERAR (rd.04+rd.08+rd.12)	-47.905.110	-5.242	-47.899.868
04014	V NUMERAR SI ECHIVALENT DE NUMERAR LA INCEPUTUL PERIOADEI	53.318.346	5.242	53.313.104
04017	VI NUMERAR SI ECHIVALENT DE NUMERAR LA FINELE PERIOADEI(rd.13+14+15-16)			5.413.236



DIRECTOR EXECUTIV,
FLORENTINA AMARITEI

SEF SERVICIU FINANCIAR-
CONTABILITATE
MÎINESCU SILVIA-NICOLETA

VIZAT
spre neschimbare,
SECRETAR,

31.12.2018

LA HCLSR NR.

- lei -

DENUMRE INDICATORI	COD	DISPONIBIL LA INCEPUTUL ANULUI	INCASARI	PLATI	DISPONIBIL LA SFARSITUL PERIOADEI
TOTAL (rd.02 la 15)	0500				
	05001	871.260	1.990.754	1.159.821	1.702.193
- Sume primite ca donatii si sponsorizari (ct.5500101,ct.5500102/analitice distincte)	05002	168.875	744.003	750.354	162.524
- Garantii materiale retinute gestionarilor conform Legii nr.22/1969 (ct.5500101,ct.5500102/analitice distincte)	05003	517.315	184.271	118.348	583.238
	0501				
- Alte disponibilitati cu destinatie speciala (ct.5500101,ct.5500102/analitice distincte)	05011	185.070	1.062.480	291.119	956.431

PRIMAR,
TOADER MUGUR MIHAI



DIRECTOR EXECUTIV,
FLORENTINA AMARITEI

SEF SERVICIU FINANCIAR-
CONTABILITATE
MÎNESCU SILVIA-NICOLETA

VIZAT
spre neschimbare,
SECRETAR,

Situatia platilor efectuate si a sumelor declarate pentru cota-parte aferenta cheltuielilor finantate din FEN postaderare

31.12.2018

Pag.: 1 - lei -

Cod indicator	Denumirea programului cu finantare UE	Plati efectuate de la titlul 56 si 58	din care:													
			Plati efectuate pentru cota-parte FEN (alineat02)	Sume in curs de solicitare la rambursare aferente cheltuielilor efectuate in anul curent	Sume in curs de solicitare la rambursare in anul curent aferente cheltuielilor efectuate in anii anteriori	Sume solicitate la rambursare aferenta cheltuielilor efectuate in anul curent	Sume solicitate la rambursare aferente cheltuielilor efectuate in anul curent aflate in curs de autorizare	Sume solicitate la rambursare in anul curent aferente cheltuielilor efectuate in anii anteriori aflate in curs de autorizare	Sume rambursate aferente cheltuielilor efectuate in anul curent	Sume rambursate in anul curent aferente cheltuielilor efectuate in anii anteriori	Sume neautorizate de autoritatile de management aferente cheltuielilor efectuate in anul curent	Sume neautorizate de autoritatile de management aferente cheltuielilor efectuate in anii anteriori	Prefinantare dedusa din sumele solicitate la rambursare aferente cheltuielilor efectuate in anul curent	Prefinantare dedusa din sumele solicitate la rambursare aferente cheltuielilor efectuate in anii anteriori	Sume rezultate din nereguli cheltuielilor efectuate in anul curent si in anii anteriori	Sume rezultate din nereguli deduse din sumele solicitate la rambursare aferente cheltuielilor efectuate in anul curent
	A	01	02	03	04	05	06	07	08	09	10	11	12	13	14	15
1003																
10032	Programe di Fondul European de Dezvoltare Regionala (FEDR) (5#01)	118.763	2.916	2.916												
10033	Programe din Fondul Social European (FSR) (5#02)	372.488	366.674			366.674			366.674	7.241.997						
1004																
10040	Total (cod01 la 39.6)	491.251		2.916		366.674			366.674	7.241.997						

ROMANIA
PRIMAR
TOADER MUGUR MIHAI

DIRECTOR EXECUTIV,
FLORENTINA AMARITEI

SEF SERVICIU FINANCIAR-
CONTABILITATE
MÎNESCU SILVIA-NICOLETA

VIZAT
spre noschimbare,
SECRETAR,

Situatia platilor efectuate

din fonduri externe nerambursabile (FEN) postaderare (titlul 56 si titlul 58) la data de

31.12.2018


Pag.: 1 - lei -

Denumirea sursei de finantare	Buget de stat (s 01-stat)	Buget local (s 02-local)	Bugetul asigurarilor sociale de stat (s 03-bass)	Bugetul asigurarilor pentru somaj (s 04-somaj)	Bugetul fondului national unic de asigurari sociale de sanatate (s05-sanatate)	Bugetul institutiilor publice si activitatilor finantate integral sau partial din venituri proprii (s10-local)	Bugetul fondurilor externe nerambursabile (s08-stat+asigurari+local)	Bugetul creditelor externe (s06-stat+local)	Bugetul creditelor interne (s07-stat+local)	Bugetul institutiilor publice si activitatilor finantate integral sau partial din venituri proprii (s20-stat+asigurari+autonome)	Bugetul institutiilor publice si activitatilor finantate integral din venituri proprii (s10-stat+autonome)
A	01	02	03	04	05	06	07	08	09	10	11
Total plati (titlul VIII cod56+ titlul X cod58) (rd.2+rd.11)		491.251									
Total plati (titlul X cod58)		491.251									
Cheltuieli de personal (titlul I)		305.262									
Bunuri si servicii(titlul II)		185.989									

PRIMAR

TOADER MUGUR MIHAI

DIRECTOR EXECUTIV,
FLORENTINA AMARITEI

SEF SERVICIU FINANCIAR-
CONTABILITATE
MÎNESCU SILVIA NICOLETA


VIZAT
spre neschimbare,
SECRETAR,

Situatia modificarilor in structura
activelor nete/capitalurilor
31.12.2018

Anexa 34

pag.: 1 -lei-

Denumirea elementului de capital	Cod	Sold la inceputul anului	Cresteri	Reduceri	Sold la sfarsitul anului
A	B	1	2	3	4
Fondul bunurilor care alcatuiesc domeniul public al statului (ct.1010000)	2500 25002	22.430.647			22.430.647
Fondul bunurilor care alcatuiesc domeniul privat al statului (ct.1020101)	25003	5.405.935		4.344.082	1.061.853
Fondul bunurilor care alcatuiesc domeniul teritorial al unitatilor administrativ- teritoriale (ct.1030000)	25004	2.968.755.746	90.983.073	105.172.700	2.954.566.119
Fondul bunurilor care alcatuiesc domeniul privat al unitatilor administrativ- teritoriale (ct.1040101)	25005	29.599.351	5.926.787	14.813.897	20.712.241
Fondul bunurilor care alcatuiesc proprietatea privata a institutiei publice din administratia locala(ct.1040102)	250051		9.834.323	793.672	9.040.651
Rezerve din reevaluare (ct.1050100,1050200, 1050300,1050400,1050500)	25006	10.406.908	5.041.657	5.062.841	10.385.724
Rezultatul reportat (ct.1170000 - sold creditor)	2501 25017	837.381.973	1.682.313.196	1.787.457.891	732.237.278
Rezultatul patrimonial al exercitiului (ct.1210000 - sold creditor)	25019	218.404.021		218.404.021	
Rezultatul patrimonial al exercitiului (ct.1210000 - sold debitor)	2502 25020		115.016.605	32.232.489	82.784.116
Total capitaluri proprii(rd.01 la 17 - rd.18+rd.19-rd.20)	25021	4.092.384.581			3.667.650.397

PRIMAR,
TOADER MUGUR MIHAI

DIRECTOR EXECUTIV,
FLORENTINA AMARITEI


SEF SERVICIU FINANCIAR-
CONTABILITATE
MÎNESCU SILVIA-NICOLETA

VIZAT
spre neschimbare,
SECRETAR,

SITUATIA ACTIVELOR FIXE AMORTIZABILE
31.12.2018

Anexa 35a - ICI -

DENUMIREA ACTIVELOR FIXE	Cod	Existent la 31.12.2018		SOLD LA INCEPUTUL ANULUI	CRESTERI					
		1	2		3	TOTAL din care:	diferente din reevaluare	achizitii*)	transferuri/ primite cu titlu gratuit	donatii, sponsorizari
A	B	1	2	3	4=5+6+7+8+9	5	6	7	8	9
Concesiuni,brevete,licente,marci comerciale,drepturi si active similare (ct.2050000)	00 003			2.896.804	853.049		539.094	238.436		75.519
Alte active fixe necorporale(ct.2080100,2080200)	004			6.673.916	395.967		208.824	174.790		12.353
TOTAL	005			9.570.720	1.249.016		747.918	413.226		87.872
ACTIVE FIXE CORPORALE	007									
Amenajari la terenuri (ct.2110200)				11.217.376	8.425.684		8.425.684			
Constructii (ct.212) din care:	008			57.802.276	7.172.020		4.775.830			2.396.190
-alte active fixe incadrate in grupa constructii (ct.2120901),din care:	01 016			57.802.276	7.172.020		4.775.830			2.396.190
- locuinte ANL	0161			21.843.516	2.389.779					2.389.779
Instalatii tehnice,mijloace de transport, animale si plantatii (ct.2130100,2130200, 2130300,2130400)	017			149.781.643	19.834.561		13.139.729			6.694.832
Mobilier,aparatura birotica,echipamente de protectie a valorilor umane si mate- riale si alte active fixe corporale (ct.2140000)	018			70.879.605	17.984.462		16.621.461	358.936	25.660	978.405
TOTAL	019			289.680.900	53.416.727		42.962.704	358.936	25.660	10.069.427
TOTAL ACTIVE FIXE	02 020			299.251.620	54.665.743		43.710.622	772.162	25.660	10.157.299



VIZAT
spre neschimbare,
SECRETAR,

DIRECTOR EXECUTIV,
FLORENTINA AMARITEI

SEF SERVICIU FINANCIAR-
CONTABILITATE
MÎNESCU SILVIA NICOLETA

DENUMIREA ACTIVELOR FIXE	Cod	REDUCERI						SOLD LA SFARSITUL ANULUI	Ajustari de valoare (amortizari si ajustari pentru depreciere)				Valoarea contabila neta, din care:			
		TOTAL din care:	Diferente din reevaluare**)	Eliminare amortizare***)	dezmembrari si casari	transferuri/ cu titlu gratuit	vanzari		alte cal	Sold la inceputul anului	Cresteri	Reduceri	Sold la sfarsitul anului	Domeniul privat al statului	Domeniul privat al UAT	Proprietatea privata a institutiilor publice
A	B	10=11+12+13+14+15+16	11	12	13	14	15	16	17=3+4+10	18	19	20	21=18+19-20	22=17-21-23-24	23=17-21-22-24	24=17-21-22-23
Concesiuni, brevete, licente, marci comerciale, drepturi si active similare (ct.2050000)	003	314.380			63.215			251.165	3.435.473	2.465.407	564.703	107.034	2.923.076	224.863	191.461	96.073
Alte active fixe	004	514.884			47.992			466.892	6.554.999	4.395.889	677.480	624.488	4.448.881	56.508	323.867	1.725.743
TOTAL	005	829.264			111.207			718.057	9.990.472	6.861.296	1.242.183	731.522	7.371.957	281.371	515.328	1.821.816
ACTIVE FIXE CORPORALE	007															
Amenajari la terenuri (ct.2110200)									19.643.060	4.047.591	1.212.306	32.623	5.227.274			14.415.786
Constructii (ct.212) din care:	008	256.509			195.061	55.037		6.411	64.717.787	12.952.180	6.364.950	5.704.659	13.612.471	23.588.203	7.464.959	20.052.154
alte active fixe incadrate in grupa constructii (ct.2120901), din care:	016	256.509			195.061	55.037		6.411	64.717.787	12.952.180	6.364.950	5.704.659	13.612.471	23.588.203	7.464.959	20.052.154
- locuinte ANL	016								26.491.940		7.184.217	4.280.480	2.903.737	23.588.203		
Instalatii tehnice, mijloace de transport, animale si plantatii (ct.2130100, 2130200, 2130300, 2130400)	017	7.850.243			1.172.799	107.487		6.569.957	161.765.961	80.946.555	28.627.600	15.054.055	94.520.100	14.668.593	426.845	52.150.423
Mobilier, aparatura birotica, echipamente de protectie a valorilor umane si mate- riale si alte active fixe corporale (ct.2140000)	018	2.787.388			935.927	43.939		1.807.522	86.076.679	46.000.024	6.395.631	1.343.213	51.052.442	821.835	383.655	33.818.747
TOTAL	019	10.894.140			2.303.787	206.463		8.383.890	332.203.487	143.946.350	42.600.487	22.134.550	164.412.287	39.078.631	8.275.459	120.437.110
TOTAL ACTIVE FIXE	020	11.723.404			2.414.994	206.463		9.101.947	342.193.959	150.807.646	43.842.670	22.866.072	171.784.244	39.360.002	8.790.787	122.258.926



DIRECTOR EXECUTIV,
FLORENTINA AMARITEI

SEF SERVICIU FINANCIAR-
CONTABILITATE
MÎNESCU SILVIA-NICOLETA

VIZAT
spre neschimbare,
SECRETAR,

SITUATIA ACTIVELOR FIXE NEAMORTIZABILE
31.12.2018

Anexa 35b
- lei -

DENUMIREA ACTIVELOR FIXE	Cod	Existent la 31.12.2018			SOLD LA INCEPUTUL ANULUI	CRESTERI												
		UM	UM	UM		TOTAL din care:	diferente din reevaluare	achizitii	transferuri/ primate cu titlu gratuit	donatii, sponsorizari	alte cai							
												1	2	3	4	5=6+7+8+9+10	6	7
Active fixe necorporale in curs de executie (ct.2330000)	00 003				121.196													
TOTAL	004				121.196													
ACTIVE FIXE CORPORALE	006																	
Amenajari la terenuri (ct.2110200)					6.261.102													
Terenuri (ct.2110100)	007				1.150.822.772	48.092.281	1.174.231					472.076						46.445.974
Constructii (ct.212) din care:	008				1.867.123.654	40.695.913	313.967			1.020.660		19.480.689						19.880.597
- drumuri publice, exclusiv poduri, podete, pasarele si viaducte si tunele (ct.2120101)	009				597.350.527	8.766.860						8.766.860						
- poduri, podete, pasarele si viaducte pentru transporturi feroviare si rutiere; viaducte (ct.2120301)	01 012				5.771.424													
alte active fixe incadrate in grupa constructii (ct.2120901)	016				1.264.001.703	31.929.053	313.967			1.020.660		10.713.829						19.880.597
Instalatii tehnice, mijloace de transport, animale si plantatii (ct.2130100+2130200+2130300+2130400)	017				458.307	24.703												24.703
Mobilier, aparatura birotica, echipamente de protectie a valorilor umane si materiale si alte active fixe corporale (ct.2140000)	018				1.525.844													
Active fixe corporale in curs de executie (ct.2310000)	019				616.410.967	97.325.570				97.292.134								33.436
TOTAL	021				3.642.602.646	186.138.467	1.488.198			98.312.794		19.952.765						66.384.710
TOTAL ACTIVE FIXE	022				3.642.723.842	186.138.467	1.488.198			98.312.794		19.952.765						66.384.710



VIZAT
spre neschimbare,
SECRETAR,

DIRECTOR EXECUTIV,
FLORENTINA AMARITEI

SEF SERVICIU FINANCIAR-
CONTABILITATE
MÎINESCU SILVIA-NICOLETA

DENUMIREA ACTIVEI FIXE	Cod	REDUCERI					SOLD LA SFARSITUL ANULUI	Valoarea aferenta activelor fixe neamortizabile							
		TOTAL din care:	Reevaluare	dezmembrari	transferuri/	vanzari		alte cai	Fondul activelor fixe necorporale ct.1000000	Domeniul public al statului ct. 1010000	Domeniul privat al statului ct.1020101	Proprietatea privata a institutiei publice ct.1020102	Domeniul public al al U.A.T. ct.1030000	Domeniul privat al al U.A.T. ct.1040101	Proprietatea privata a institutiei publice din administratia locala ct.1040102
A	B	11=12+13+14+15+16	12	13	14	15	16	17=4+5-11 17=18-19-20-21-22-23-24	18	19	20	21	22	23	24
Active fixe necorporale in curs de executie (ct.2330000)	00														
	003	121.196			121.196										
TOTAL	004	121.196			121.196										
ACTIVE FIXE CORPORALE	006														
Amenajari la terenuri (ct.2110200)								6.261.102					6.261.102		
Terenuri (ct.2110100)	007	35.751.271	2.722.687		33.028.584			1.163.163.782		19.805.451			1.124.879.643	18.478.688	
Constructii (ct.212) din care:	008	71.441.794	167.852	59.283.210	9.654.506			1.836.377.773		2.625.196	1.061.853		1.821.466.589	2.183.484	9.040.651
- drumuri publice,exclusiv poduri,podete,pasarele si viaducte si tunele (ct.2120101)	009														
	01							606.117.387					606.117.387		
- poduri,podete,pasarele si viaducte pentru transporturi feroviare si rutiere;viaducte	012														
alte active fixe incadrate in grupa constructii (ct.2120901)	016							5.771.424					5.771.424		
	017	71.441.794	167.852	59.283.210	9.654.506			1.224.488.962		2.625.196	1.061.853		1.209.577.778	2.183.484	9.040.651
Instalatii tehnice,mijloace de transport, animale si plantatii (ct.2130100+2130200+2130300+2130400)	018							483.010					432.941	50.069	
Mobilier,aparatura birou,echipamente de protectie a valorilor umane si materiale si alte active fixe corporale (ct.2140000)	019							1.525.844					1.525.844		
Active fixe corporale in curs de executie (ct.2310000)	02	107.181.661			1.407.008			105.774.653							
TOTAL	021	214.374.726	2.890.539	59.283.210	44.090.098			108.110.879		22.430.647	1.061.853		2.954.566.119	20.712.241	9.040.651
TOTAL ACTIVE FIXE	022	214.495.922	2.890.539	59.283.210	44.211.294			108.110.879		22.430.647	1.061.853		2.954.566.119	20.712.241	9.040.651



DIRECTOR EXECUTIV,
FLORENTINA AMARITEI

SEF SERVICIU FINANCIAR-
CONTABILITATE
MÎINESCU SILVIA NICOLETA

VIZAT
spre neschimbare,
SECRETAR,

Situatia activelor si datoriilor institutiilor publice
din administratia locala
31.12.2018

pag.: 1 - lei -

COD	DENUMIRE INDICATORI	Sold la inceputul anului	Sold la sfarsitul perioadei
1800			
18005	Disponibilitati in lei ale institutiilor publice locale si ale institutiilor publice de subordonare locala, la trezorerii (ct.5100000+5120101+5120501+5150101+5150103+5150500+5150600+5160101+5160301+5160302+5170101+5170301+5170302+5210100+5210300+5280000+5290201+5290301+5290400+5290901+5410101+5500101+ 5520000+5550101+5570101+5580101+5580201+5600101+5600300+5610101+5610300+5620101+5620300-7700000), din care:		
18008	Total (in baze cash) (rd.04+05)	277.312.022	341.825.391
1801			
18010	Total (in baze accrual)(rd.08+09)	277.312.022	341.825.391
1802	ALTE IMPOZITE SI TAXE FISCALE		
18022	Avansuri de trezorerie, acordate in lei (ct.5420100)	46.053	53.887
18023	Alte valori (ct.5320100+5320200+5320300+5320400+5320500+5320600+5320800)	475.763	351.132
1803			
18032	Disponibilitati ale institutiilor publice locale si ale institutiilor de subordonare locala la institutiile de credit rezidente (ct.5110101+5110102+5120102+5120402+5120502+5150102+5150202+5160102+5160202+5170102+5170202+5290202+5290302+5290902+5500102+5550102+5550202+5570202+5580102+5580302+5600102+5600103+5610102+5610103+5620102+5620103), din care:	53.313.104	5.421.774
18035	Numerar in valuta in caseria institutiilor publice, (ct.5310402)	5.242	
18036	Total (in baze cash) (rd.32+35)	53.318.346	5.421.774
18038	Total (in baze accrual) (rd.36+37)	53.318.346	5.421.774
1805			
18051	Disponibilitati ale institutiilor publice aflate la alti rezidenti (terti) (ct.4610109+4610209+2670108+2670208)	66.773.623	68.979.364
18052	Total (in baze cash) (rd.51)	66.773.623	68.979.364
181			
1815	Creante comerciale necurente legale de livrari de bunuri si servicii de catre autoritatile locale sau de institutii subordonate acestora (ct.4110201+4110208+4130200+4610201-4910200-4960200) Total (rd.158+159+160+164) din care:	2.471.244	2.051.945
18159	- de la societati nefinanciare (S11),	2.471.244	2.051.945
1816			
18165	Creante comerciale curente legate de livrari de bunuri si servicii de catre autoritatile locale sau de institutii subordonate acestora(ct.2320000+2340000+4090101+4090102+4110101+4110108+4130100+4180000+4610101-4910100-4960100)		
	Total(rd.166+167+168+172)din care de la:	9.600.356	5.286.656
18167	-de la societati nefinanciare (S11)	3.421.537	1.255.685
18168	-de la institutiile publice, din care: (rd.169+170+171)	6.178.819	4.030.971
18169	-Administratia centrala(exclusiv fondurile de securitate sociala)(S1311)		19.162
1817			
18170	-Administratia locala (exclusiv fondurile de securitate sociala)(S1313)	412	413
18171	-Fonduri de securitate sociala(S1314)	6.178.407	4.011.396
18176	1.Creante ale bugetului local (ct.4640000-4970000). Total (rd.177+178+179+183), din care:		
		501.259.801	523.600.205
18177	- de la gospodariile populatie (S14)	262.868.982	273.140.978
18178	- de la societati nefinanciare (S11)	238.390.819	250.459.227
1818			
18185	Total creante (rd.176+184)	501.259.801	523.600.205

VIZAT
spre schimbare,
SECRETAR,

COD	DENUMIRE INDICATORI	Sold la inceputul anului	Sold la sfarsitul perioadei
1820			
18203	1.Sume datorate tertilor reprezentand garantii si cautiuni aflate in conturile institutiilor publice (ct.4280101+4280201+4620101+4620109).Total (rd.204+205+206), din care:	1.073.710	1.093.613
18204	- salariatilor (gospodariile populatiei)(S143)	673.444	687.167
18205	- societati nefinanciare (S11)	400.266	406.446
1826			
18269	Dobanzi de platit aferente creditelor pe termen scurt contractate de institutiile publice din administratia locala (ct.1680200+1680300+1680701+1680703+1680709+5180606+5180608+5180609).Total (rd.270+271+272+272.1), din care acordate de:	137.306	11.521
1827			
18270	- Societati care accepta depozite, exclusiv banca centrala (S122)	137.306	
1827	- Alti rezidenti (Alti intermediari financiari,exclusiv societatile de asigurare si fondurile de pensii,Auxiliari financiari, Societati de asigurare, Fondurile de pensii (S125,S126,S128,S129)		11.521
18274	Total (dobanzi de platit) (rd.269+273)	137.306	11.521
18275	Total (in baze accrual) (cash+dobanzi) (rd.268+274)	137.306	11.521
1828			
18286	Credite pe termen lung primite (contractate, garantate, asimilate,etc) de institutiile publice locale (ct.1620200+1630200+1670201+1670202+1670203+1670209).Total (rd.287+288+289+289.1) din care acordate de:	597.767.060	560.302.635
18287	- Societati care accepta depozite, exclusiv banca centrala (S122)	169.411.927	560.302.635
18288	- Alti rezidenti (Alti intermediari financiari,exclusiv societatile de asigurare si fondurile de pensii,Auxiliari financiari, Societati de asigurare, Fondurile de pensii (S125,S126,S128,S129)	428.355.133	
1829			
18290	Total (in baze cash)(rd.286)	597.767.060	560.302.635
1831			
18312	Datorii comerciale necurente legale de livrari de bunuri si servicii (ct.4010200+4030200+4040200+4050200+4620201). Total (rd.313+314+318+319), din care catre:	24.768	137.027
18313	- Societati nefinanciare(S11)	24.768	24.318
18314	- Institutii publice, din care (rd.315+316+317):		112.709
18316	- Administratia locala (exclusiv fondurile de securitate sociala) (S1313)		112.709
1832			
18320	Datorii comerciale curente legate de livrari de bunuri si servicii (ct.4010100+4030100+4040100+4050100+4080000+4190000+4620101). Total (rd.321+322+326+327) din care catre:	29.936.943	15.793.736
18321	-Societati nefinanciare (S11)	29.842.016	14.592.757
18322	-Institutii publice, din care:(rd.323+324+325)	1.094.927	1.200.979
18324	-Administratia locala (exclusiv fondurile de securitate sociala) (S1313)	1.094.927	1.200.979
1833			
18331	Datoriile institutiilor publice din administratia locala catre bugete (ct.4310100+4310200+4310300+4310400+4310500+4310600+4310700+4370100+4370200+4370300+4420300+4420801+4440000+4460100+4460200+4480100)	2.805.994	2.829.109
18332	Salariile angajatilor (ct.4210000+4230000+4260000+4270100+4270300+4280101)	17.745.447	22.449.219
18333	Alte drepturi cuvenite altor categorii de persoane (ct.4260000+4270200+4270300+4290000+4380000)	1.816.309	1.057.410
18334	Datorii catre fondul de risc (ct.4620109+4620209)	21.025	

VIZAT
spre neschimbare,
SECRETAR,

COD	DENUMIRE INDICATORI	Sold la inceputul anului	Sold la sfarsitul perioadei
18335	Total (rd.331+332+333+334)	22.388.775	26.335.738
1834			
183421	Provizioane necurente (ct.1510201+1510202+1510203+1510204+1510208), din care:	33.843.695	31.101.497
183422	Provizioane necurente, constituite conform OMFP416/2013 reprezentand arierate in litigiu (din soldul ct.1510201)	32.525.127	
183423	Provizioane necurente reprezentand drepturi de natura salariala stabilite in favoarea personalului din sectorul bugetar prin titluri devenite executorii (din soldul ct.1510203)	1.318.568	31.101.497
18343	Provizioane curente (ct.1510101+1510102+1510103+1510104+1510108), din care:	966.505	4.357.374
183432	Provizioane curente reprezentand drepturi de natura salariala stabilite in favoarea personalului din sectorul bugetar prin titluri devenite executorii (din soldul ct.1510103)	948.047	4.357.374

PRIMAR
TOADER MUGUR MIHAILA



DIRECTOR EXECUTIV,
FLORENTINA AMARITEI

SEF SERVICIU FINANCIAR-
CONTABILITATE
MÎNESCU SILVIA-NICOLETA

VIZAT
spre neschimbare,
SECRETAR,

VENITURILE SI CHELTUIELILE BUGETELOR
LOCALE PE UNITATI ADMINISTRATIV TERITORIALE

31.12.2018

- lei -

Denumire Indicatori	Cod Indicator	Nr. rand	Prevederi Anuale	Realizat
A	B	C	1	2
		2405		
EXCEDENT TOTAL CUMULAT (an curent si anii precedenti) din care:		24056		319.403.087
III.MUNICIPII	000102	24057		
VENITURI TOTAL			914.080.000	880.400.249
Venituri proprii	4990	24058	702.697.000	670.791.079
1. Venituri curente, din care:	000202	24059	836.871.000	797.627.472
		2406		
a) Cote si sume defalcate din impozitul pe venit	0402	24060		
			398.480.000	388.221.887
-cote defalcate din impozitul pe venit	040201	24061	350.789.000	342.123.612
-sume alocate din cotele defalcate din impozitul pe venit pentru echilibrarea bugetelor locale	040204	24062		
			47.691.000	46.098.275
b) Sume defalcate din taxa pe valoarea adaugata	1102	24063		
			136.320.000	129.277.553
-sume defalcate din taxa pe valoarea adaugata pentru finantarea cheltuielilor descentralizate la nivelul comunelor, oraselor, municipiilor si sectoarelor Municipiului Bucuresti	110202	24065		
			125.396.000	118.709.408
-sume defalcate din taxa pe valoarea adaugata pentru echilibrarea bugetelor locale	110206	24068		
			8.218.000	8.218.000
		2407		
c) Transferuri voluntare, altele decat subventiile	3702	24070	2.000	1.680
-donatii si sponsorizari	370201	24071	2.000	1.680
2. Venituri din capital	390002	24073	2.148.000	2.442.840
4. Subventii de la alte nivele ale administratiei publice	420002	24078		
			74.413.000	72.133.819
-subventii de la bugetul de stat	4202	24079	74.413.000	72.133.819
		2408		
Sume primite de la UE/alti donatori in contul platilor efectuate si prefinantari aferente cadrului financiar 2014-2020	4802	240802		
			648.000	8.196.118
CHELTUIELI TOTAL	5002	24081	1.013.425.000	809.451.541
Excedent	9802	24082	-99.345.000	70.948.708
		2411		
CORELATII	000102	24112		

VIZAT
spre neschimbare,
SECRETAR

**VENITURILE SI CHELTUIELILE BUGETELOR
LOCALE PE UNITATI ADMINISTRATIV TERRITORIALE**

31.12.2018

- lei -

Denumire Indicatori	Cod Indicator	Nr. rand	Prevederi Anuale	Realizat
A	B	C	1	2
VENITURI TOTAL			914.080.000	880.400.249
Venituri proprii	4990	24113	702.697.000	670.791.079
1. Venituri curente, din care:	000202	24114	836.871.000	797.627.472
a) Cote si sume defalcate din impozitul pe venit	0402	24115	398.480.000	388.221.887
-cote defalcate din impozitul pe venit	040201	24116	350.789.000	342.123.612
-sume alocate din cotele defalcate din impozitul pe venit pentru echilibrarea bugetelor locale	040204	24117	47.691.000	46.098.275
b) Sume defalcate din taxa pe valoarea adaugata	1102	24118	136.320.000	129.277.553
-sume defalcate din taxa pe valoarea adaugata pentru finantarea cheltuielilor descentralizate la nivelul comunelor, oraselor, municipiilor si sectoarelor Municipiului Bucuresti	110202	24120	125.396.000	118.709.408
-sume defalcate din taxa pe valoarea adaugata pentru echilibrarea bugetelor locale	110206	24123	8.218.000	8.218.000
c) Transferuri voluntare, altele decat subventiile	3702	24125	2.000	1.680
-donatii si sponsorizari	370201	24126	2.000	1.680
2. Venituri din capital	390002	24128	2.148.000	2.442.840
4. Subventii de la alte nivele ale administratiei publice	420002	24133	74.413.000	72.133.819
-subventii de la bugetul de stat	4202	24134	74.413.000	72.133.819
Sume primite de la UE/alti donatori in contul platilor efectuate si prefinantari aferente cadrului financiar 2014-2020	4802	241352	648.000	8.196.118
CHELTUIELI TOTAL	5002	24136	1.013.425.000	809.451.541
Excedent	9802	24137	-99.345.000	70.948.708
EXCEDENT TOTAL CUMULAT (an curent si anii precedenti) din care:		24139		319.403.087

VIZAT
spre neschimbare,
SECRETAR,

PRIMAR,
TOADER MUGUR MIHAI

DIRECTOR EXECUTIV,
FLORENTINA AMARITEI

SEF SERVICIU FINANCIAR-
CONTABILITATE
MÎINESCU SILVIA-NICOLETA

CONTUL DE EXECUTIE AL BUGETULUI LOCAL - VENITURI
31.12.2018

ANEXA NR. 16
LA HCLSL NR.

Pag. 1 -lei-

Capi- tol	Sub- capi- tol	Pa- ra- graf	Gru- pa / Titlu	Ar- ti- col	Ali- ne- at	Denumire indicator	Prevederi bugetare initiale	Prevederi bugetare definitive	Drepturi constatate			Incasari realizate	Stingeri pe alte cai decat incasari	Drepturi constatate de incasat
									Total, din care:	din anii precedenti	din anul curent			
A						B	I	2	3=4+5	4	5	6	7	8=3-6-7
0001						TOTAL VENITURI-BUGET LOCAL	852.831.000	914.080.000	1.411.236.586	501.259.501	909.977.085	880.400.249	7.220.254	523.616.083
0002						I. VENITURI CURENTE	783.556.000	836.871.000	1.328.455.969	501.259.501	827.196.468	797.627.472	7.220.254	523.608.243
0003						A. VENITURI FISCALE	752.872.000	807.944.000	1.169.526.799	367.187.551	802.339.248	771.676.989	5.883.997	391.965.813
0004						A1. IMPOZIT PE VENIT, PROFIT SI CASTIGURI DIN CAPITAL	315.229.000	398.480.000	388.221.887		388.221.887	388.221.887		
0300						A1.2 IMPOZIT PE VENIT, PROFIT SI CASTIGURI DIN CAPITAL DE LA PERSOANE FIZICE	315.229.000	398.480.000	388.221.887		388.221.887	388.221.887		
0402						COTE SI SUME DEFALCATE DIN IMPOZITUL PE VENIT	315.229.000	398.480.000	388.221.887		388.221.887	388.221.887		
0402						COTE SI SUME DEFALCATE DIN IMPOZITUL PE VENIT	315.229.000	398.480.000	388.221.887		388.221.887	388.221.887		
0402	01					Cote defalcate din impozitul pe venit	315.229.000	350.789.000	342.123.612		342.123.612	342.123.612		
	04					Sume alocate din cotele defalcate din impozitul pe venit pentru echilibrarea bugetelor locale		47.691.000	46.098.275		46.098.275	46.098.275		
0700						A3 IMPOZITE SI TAXE PE PROPRIETATE	224.883.000	217.140.000	446.108.941	225.514.757	220.594.184	201.335.904	3.870.344	240.902.693
0702						IMPOZITE SI TAXE PE PROPRIETATE	224.883.000	217.140.000	446.108.941	225.514.757	220.594.184	201.335.904	3.870.344	240.902.693
	01					Impozit si taxa pe cladiri	184.271.000	164.828.000	374.726.347	208.734.210	165.992.137	150.226.415	1.828.607	222.671.325
	01					Impozit pe cladiri de la persoane								

VIZAT
spre ne schimbare,
SECRETAR,

Capi- tol	Sub- capi- tol	Pa- ra- graf	Gru- pa / Titlu	Ar- ti- col	Ali- ne- at	Denumire indicator	Prevederi bugetare initiale	Prevederi bugetare definitive	Drepturi constatate			Incasari realizate	Stingeri pe alte cai decat incasari	Drepturi constatate de incasat
									Total, din care:	din anii precedenti	din anul curent			
A						B	1	2	3=4+5	4	5	6	7	8=3-6-7
0702	01	02				fizice	60.675.000	36.732.000	96.888.289	58.045.460	38.842.829	32.650.292	624.434	63.613.563
0702	02					Impozit si taxa pe cladiri de la persoane juridice	123.596.000	128.096.000	277.838.058	150.688.750	127.149.308	117.576.123	1.204.173	159.057.762
0702	02					Impozit si taxa pe teren	15.612.000	15.612.000	27.681.197	12.849.917	14.831.280	14.388.418	1.291.949	12.000.830
		01				Impozit pe terenuri de la persoane fizice	9.485.000	7.985.000	15.278.161	7.470.184	7.807.977	7.468.543	161.844	7.647.774
0702	02	02				Impozit si taxa pe teren de la persoane juridice	6.127.000	7.627.000	12.403.036	5.379.733	7.023.303	6.919.875	1.130.105	4.353.056
0702	03					Taxe judiciare de timbru si alte taxe de timbru	25.000.000	36.700.000	43.701.080	3.930.630	39.770.450	36.720.869	749.673	6.230.538
0702	50					Alte impozite si taxe pe proprietate			317		317	202	115	
1000														
		02				A4 IMPOZITE SI TAXE PE BUNURI SI SERVICII	201.260.000	180.824.000	310.436.581	128.197.134	182.239.447	172.410.939	1.853.857	136.171.785
1102						SUME DEFALCATE DIN TVA								
		02				Sume defalcate din taxa pe valoarea adaugata pentru finantarea cheltuielilor descentralizate la nivelul comunelor, oraselor, municipiilor, sectoarelor si Municipiului Bucuresti	123.439.000	136.320.000	129.277.553		129.277.553	129.277.553		
1102	06					Sume defalcate din taxa pe valoarea adaugata pentru echilibrarea bugetelor locale	120.733.000	125.396.000	118.709.408		118.709.408	118.709.408		
1102	09					Sume defalcate din taxa pe valoarea adaugata pentru finantarea invatamantului particular sau		8.218.000	8.218.000		8.218.000	8.218.000		

VIZAT
spre neschimbare,
SECRETAR,

Capi- tol	Sub- capi- tol	Pa- ra- gra- f	Gru- pa / Titlu	Ar- ti- col	Ali- ne- at	Denumire indicator	Prevederi bugetare initiale	Prevederi bugetare definitive	Drepturi constatate			Incasari realizate	Stingeri pe alte cai decat incasari	Drepturi constatate de incasat
									Total, din care:	din anii precedenti	din anul curent			
A						B	1	2	3=4+5	4	5	6	7	8=3-6-7
1202						confesional acreditat	2.706.000	2.706.000	2.350.145		2.350.145	2.350.145		
1202						ALTE IMPOZITE SI TAXE GENERALE PE BUNURI SI SERVICII								
1202	07					Taxe hoteliere	254.000	24.000	1.211.209	1.178.019	33.190	20.406	2.981	1.187.822
1502						TAXE PE SERVICII SPECIFICE								
1502	01					Impozit pe spectacole	186.000	436.000	11.792.501	11.190.284	602.217	561.089	35.609	11.195.803
1602						TAXE PE UTILIZAREA BUNURILOR, AUTORIZAREA UTILIZARII BUNURILOR SAU PE DESFASURAREA DE ACTIVITATI								
1602	02					Impozit pe mijloacele de transport	77.381.000	44.044.000	168.155.318	115.828.831	52.326.487	42.551.891	1.815.267	123.788.160
1602	02	01				Impozit pe mijloacele de transport detinute de persoane fizice*)	76.081.000	42.744.000	166.685.615	115.828.831	50.856.784	41.088.188	1.809.267	123.788.160
1602	02	02				Impozit pe mijloace de transport detinute persoane de juridice*)	50.309.000	22.882.000	111.384.574	82.536.169	28.848.405	21.456.222	779.752	89.148.600
1602	03					Taxe si tarife pentru eliberarea de licente si autorizatii de functionare	25.772.000	19.862.000	55.301.041	33.292.662	22.008.379	19.631.966	1.029.515	34.639.560
1602	50					Alte taxe pe utilizarea bunurilor, autorizarea utilizarii bunurilor sau pe desfasurare de activitati	1.300.000	1.300.000	1.463.703		1.463.703	1.457.703	6.000	
1800									6.000		6.000	6.000		

VIZAT
spre neschimbare,
SECRETAR,

VIZAT
spre neschimbare,
SECRETAR,

Păg. 5 -lei-

Capi- tol	Sub- capi- tol	Pa- ra- gra- f	Gru- pa / Titlu	Ar- ti- col	Ali- ne- at	Denumire indicator	Prevederi bugetare initiale	Prevederi bugetare definitive	Drepturi constatate			Incasari realizate	Stingeri pe alte cai decat incasari	Drepturi constatate de incasat
									Total, din care:	din anii precedenti	din anul curent			
A						B	1	2	3=4+5	4	5	6	7	8=3-6-7
3302	50					de judecata, imputatii si despagubiri		2.000	5.013	14.796	-9.783	4.804		209
3402						Alte venituri din prestari de servicii si alte activitati	2.086.000	2.536.000	2.844.271		2.844.271	2.844.011	260	
3402						VENITURI DIN TAXE ADMINISTRATIVE, ELIBERARI PERMISE								
3402						VENITURI DIN TAXE ADMINISTRATIVE, ELIBERARI PERMISE	1.300.000	850.000	785.910		785.910	766.277	19.633	
3402	02					Taxe extrajudiciare de timbru	1.300.000	850.000	785.910		785.910	766.277	19.633	
3502						AMENZI, PENALITATI SI CONFISCARI								
	01					AMENZI, PENALITATI SI CONFISCARI	25.515.000	21.515.000	124.091.876	108.308.594	15.783.282	17.000.146	899.611	106.192.119
						Venituri din amenzi si alte sanctiuni aplicate potrivit dispozitiilor legale	25.515.000	21.515.000	124.024.885	108.308.594	15.716.291	16.933.695	899.071	106.192.119
3502	01	02				Venituri din amenzi si alte sanctiuni aplicate de catre alte institutii de specialitate	25.515.000	21.515.000	124.024.885	108.308.594	15.716.291	16.933.695	899.071	106.192.119
3502	50					Alte amenzi, penalitati si confiscari			66.991		66.991	66.451	540	
3602						DIVERSE VENITURI								
	01					DIVERSE VENITURI	1.693.000	2.415.000	28.857.987	25.748.560	3.109.427	3.003.081	410.448	25.444.458
						Venituri din aplicarea prescriptiei extinctive	1.023.000	1.315.000	1.765.030		1.765.030	1.765.030		
3602	01	01				Venituri din aplicarea prescriptiei extinctive	1.023.000	1.315.000	1.765.030		1.765.030	1.765.030		
3602	06					Taxe speciale	30.000	30.000	413.758	59.292	354.466	65.534	274.032	74.192
	31					Contributia asociatiei de proprietari pentru lucrarile de reabilitare termica		130.000	157.543		157.543	155.359		2.184
3602	50					Alte venituri	640.000	940.000	26.521.656	25.689.268	832.388	1.017.158	136.416	25.368.082

VIZAT
spre neschimbare,
SECRETAR,

Pag. 6 -Ici-

Capi- tol	Sub- capi- tol	Pa- ra- gra- f	Gru- pa/ Titlu	Ar- ti- col	Ali- ne- at	Denumire indicator	Prevederi bugetare initiale	Prevederi bugetare definitive	Drepturi constatate			Incasari realizate	Stingeri pe alte cai decat incasari	Drepturi constatate de incasat
									Total, din care:	din anii precedenti	din anul curent			
A						B	1	2	3=4+5	4	5	6	7	8=3-6-7
3702						TRANSFERURI VOLUNTARE, ALTELE DECAT SUBVENTIILE								
3702						TRANSFERURI VOLUNTARE, ALTELE DECAT SUBVENTIILE		2.000	2.180		2.180	1.680		500
3702	01					Donatii si sponsorizari		2.000	2.180		2.180	1.680		500
		03				Varsaminte din sectiunea de functionare pentru finantarea sectiunii de dezvoltare a bugetului local(cu semnul minus)	-5.825.000	50.993.000						
3702						Varsaminte din sectiunea de functionare	5.825.000	-50.993.000						
3900						II. VENITURI DIN CAPITAL		2.148.000	2.450.680		2.450.680	2.442.840		7.840
3902						VENITURI DIN VALORIFICAREA UNOR BUNURI		2.148.000	2.450.680		2.450.680	2.442.840		7.840
						VENITURI DIN VALORIFICAREA UNOR BUNURI		2.148.000	2.450.680		2.450.680	2.442.840		7.840
						Venituri din valorificarea unor bunuri ale institutiilor publice		34.000	57.991		57.991	50.151		7.840
3902						Venituri din vanzarea unor bunuri aparținind domeniului privat al statului sau al unitatilor administrativ- teritoriale		2.114.000	2.392.689		2.392.689	2.392.689		
4100						IV. SUBVENTII	69.275.000	74.413.000	72.133.819		72.133.819	72.133.819		
4200						SUBVENTII DE LA ALTE NIVELE ALE ADMINISTRATIEI PUBLICE	69.275.000	74.413.000	72.133.819		72.133.819	72.133.819		
4202						SUBVENTII DE LA BUGETUL DE STAT								
						SUBVENTII DE LA BUGETUL DE STAT	69.275.000	74.413.000	72.133.819		72.133.819	72.133.819		

Capi- tol	Sub- capi- tol	Pa- ra- graf	Gru- pa / Titlu	Ar- ti- col	Ali- ne- at	Denumire indicator	Prevederi bugetare initiale	Prevederi bugetare definitive	Drepturi constatate			Incasari realizate	Stingeri pe alte cai decat incasari	Drepturi constatate de incasat
									Total, din care:	din anii precedenti	din anul curent			
A						B	1	2	3=4+5	4	5	6	7	8=3-6-7
4202	12					Subventii pentru reabilitarea termica a cladirilor de locuit		4.725.000	2.331.483		2.331.483	2.331.483		
4202	21					Finantarea drepturilor acordate persoanelor cu handicap	69.275.000	69.275.000	68.233.333		68.233.333	68.233.333		
4202	34					Subventii pentru acordarea ajutorului pentru incalzirea locuintei cu lemne, carbuni, combustibili petrolieri		7.000	8.247		8.247	8.247		
4202	51					Subventii primite de la bugetul de stat pentru finantarea unor programe de interes national		401.000	340.280		340.280	340.280		
4202	51	01				Subventii primite de la bugetul de stat pentru finantarea unor programe de interes national, destinate sectiunii de functionare a bugetului local		401.000	340.280		340.280	340.280		
4202	69					Subventii de la bugetul de stat catre bugetele locale necesare sustinerii derularii proiectelor finantate din fonduri externe nerambursabile (FEN) postaderare, aferente perioadei de programare 2014-2020		5.000	1.220.476		1.220.476	1.220.476		
4802						SUME PRIMITE DE LA UE/ALTI DONATORI IN CONTUL PLATILOR EFECTUATE SI PREFINANTARI AFERENTE CADRULUI FINANCIAR 2014-2020								
4802						SUME PRIMITE DE LA UE/ALTI DONATORI IN CONTUL PLATILOR EFECTUATE SI PREFINANTARI AFERENTE CADRULUI FINANCIAR 2014-2020		648.000	8.196.118		8.196.118	8.196.118		
4802	02					Fondul Social European(FSE)		648.000	8.196.118		8.196.118	8.196.118		

VIZAT
spre ne schimbare,
SECRETAR,

Capi- tol	Sub- capi- tol	Pa- ra- graf	Gru- pa / Titlu	Ar- ti- col	Ali- ne- at	Denumire indicator	Prevederi bugetare initiale	Prevederi bugetare definitive	Drepturi constatate			Incasari realizate	Stingeri pe alte cai decat incasari	Drepturi constatate de incasat
									Total, din care:	din anii precedenti	din anul curent			
A						B	1	2	3=4+5	4	5	6	7	8=3-6-7
4802	02	01				Sume primite in contul platilor efectuate in anul curent			1.160.245		1.160.245	1.160.245		
4802	02	02				Sume primite in contul platilor efectuate in anii anteriori		61.000	6.448.426		6.448.426	6.448.426		
4802	02	03				Prefinantare		587.000	587.447		587.447	587.447		

PRIMAR
TOADER MUGUR MIHAI



DIRECTOR EXECUTIV,
FLORENTINA AMARITEI

SEF SERVICIU FINANCIAR-
CONTABILITATE
MÎNESCU SILVIA-NICOLETA

VIZAT
spre neschimbare,
SECRETAR,

CONTUL DE EXECUTIE AL BUGETULUI LOCAL - VENITURI
SECTIUNEA DE FUNCTIONARE
31.12.2018

Pag. 1 -lei-

Capi- tol	Sub- capi- tol	Pa- ra- graf	Gru- pa / Titlu	Ar- ti- col	Ali- ne- at	Denumire indicator	Prevederi bugetare initiale	Prevederi bugetare definitive	Drepturi constatate			Incasari realizate	Stingeri pe alte cai decat incasari	Drepturi constatate de incasat
									Total, din care:	din anii precedenti	din anul curent			
A						B	1	2	3=4+5	4	5	6	7	8=3-6-7
0001	02					TOTAL VENITURI-BUGET LOCAL	847.006.000	957.417.000	1.396.880.286	501.259.501	895.620.785	866.053.973	7.220.254	523.606.059
0002						I. VENITURI CURENTE	777.731.000	887.734.000	1.328.298.426	501.259.501	827.038.925	797.472.113	7.220.254	523.606.059
0003						A. VENITURI FISCALE	752.872.000	807.944.000	1.169.526.799	367.187.551	802.339.248	771.676.989	5.883.997	391.965.813
0004						A1. IMPOZIT PE VENIT, PROFIT SI CASTIGURI DIN CAPITAL	315.229.000	398.480.000	388.221.887		388.221.887	388.221.887		
0300						A1.2 IMPOZIT PE VENIT, PROFIT SI CASTIGURI DIN CAPITAL DE LA PERSOANE FIZICE	315.229.000	398.480.000	388.221.887		388.221.887	388.221.887		
0402						COTE SI SUME DEFALCATE DIN IMPOZITUL PE VENIT	315.229.000	398.480.000	388.221.887		388.221.887	388.221.887		
	01					Cote defalcate din impozitul pe venit	315.229.000	350.789.000	342.123.612		342.123.612	342.123.612		
	04					Sume alocate din cotele defalcate din impozitul pe venit pentru echilibrarea bugetelor locale		47.691.000	46.098.275		46.098.275	46.098.275		
0700	02					A3 IMPOZITE SI TAXE PE PROPRIETATE	224.883.000	217.140.000	446.108.941	225.514.757	220.594.184	201.335.904	3.870.344	240.902.693
0702						IMPOZITE SI TAXE PE PROPRIETATE	224.883.000	217.140.000	446.108.941	225.514.757	220.594.184	201.335.904	3.870.344	240.902.693
	01					Impozit si taxa pe cladiri	184.271.000	164.828.000	374.726.347	208.734.210	165.992.137	150.226.415	1.828.607	222.671.325
	01					Impozit pe cladiri de la persoane fizice	60.675.000	36.732.000	96.888.289	58.045.460	38.842.829	32.650.292	624.434	63.613.563
	02					Impozit si taxa pe cladiri de la persoane juridice	123.596.000	128.096.000	277.838.058	150.688.750	127.149.308	117.576.123	1.204.173	159.057.762
	02					Impozit si taxa pe teren	15.612.000	15.612.000	27.681.197	12.849.917	14.831.280	14.388.418	1.291.949	12.000.830
	01					Impozit pe terenuri de la persoane fizice	9.485.000	7.985.000	15.278.161	7.470.184	7.807.977	7.468.543	161.844	7.647.774
	02					Impozit si taxa pe teren de la persoane juridice	6.127.000	7.627.000	12.403.036	5.379.733	7.023.303	6.919.875	1.130.105	4.353.056
	03					Taxe judiciare de timbru si alte								

VIZAT
spre neschimbare,
SECRETAR,

Capi- tol	Sub- capi- tol	Pa- ra- gra- f	Gru- pa/ Titlu	Ar- ti- col	Ali- ne- at	Denumire indicator	Prevederi bugetare initiale	Prevederi bugetare definitive	Drepturi constatate			Incasari realizate	Stingeri pe alte cai decat incasari	Drepturi constatate de incasat
									Total, din care:	din anii precedenti	din anul curent			
A						B	1	2	3=4+5	4	5	6	7	8=3-6-7
0702	03					taxe de timbru	25.000.000	36.700.000	43.701.080	3.930.630	39.770.450	36.720.869	749.673	6.230.538
	50					Alte impozite si taxe pe proprietate			317		317	202	115	
1000	02					A4 IMPOZITE SI TAXE PE BUNURI SI SERVICII	201.260.000	180.824.000	310.436.581	128.197.134	182.239.447	172.410.939	1.853.857	136.171.785
1102						SUME DEFALCATE DIN TVA	123.439.000	136.320.000	129.277.553		129.277.553	129.277.553		
	02					Sume defalcate din taxa pe valoarea adaugata pentru finantarea cheltuiie- liilor descentralizate la nivelul comunelor,oraseilor, municipiilor, sectoarelor si Municipiului Bucuresti	120.733.000	125.396.000	118.709.408		118.709.408	118.709.408		
	06					Sume defalcate din taxa pe valoarea adaugata pentru echilibrarea bugetelor locale		8.218.000	8.218.000		8.218.000	8.218.000		
	09					Sume defalcate din taxa pe valoarea adaugata pentru finantarea invatamantului particular sau confesional acreditat	2.706.000	2.706.000	2.350.145		2.350.145	2.350.145		
1202						ALTE IMPOZITE SI TAXE GENERALE PE BUNURI SI SERVICII	254.000	24.000	1.211.209	1.178.019	33.190	20.406	2.981	1.187.822
	07					Taxe hoteliere	254.000	24.000	1.211.209	1.178.019	33.190	20.406	2.981	1.187.822
1502						TAXE PE SERVICII SPECIFICE	186.000	436.000	11.792.501	11.190.284	602.217	561.089	35.609	11.195.803
	01					Impozit pe spectacole	186.000	436.000	11.792.501	11.190.284	602.217	561.089	35.609	11.195.803
1602						TAXE PE UTILIZAREA BUNURILOR, AUTORIZAREA UTILIZARII BUNURILOR SAU PE DESFASURAREA DE ACTIVITATI	77.381.000	44.044.000	168.155.318	115.828.831	52.326.487	42.551.891	1.815.267	123.788.160
	02					Impozit pe mijloacele de transport	76.081.000	42.744.000	166.685.615	115.828.831	50.856.784	41.088.188	1.809.267	123.788.160
	01					Impozit pe mijloacele de transport								

VIZAT
spre neschimbare,
SECRETAR,

Capi- tol	Sub- capi- tol	Pa- ra- graf	Gru- pa / Titlu	Ar- ti- col	Ali- ne- at	Denumire indicator	Prevederi bugetare initiale	Prevederi bugetare definitive	Drepturi constatate			Incasari realizate	Stingeri pe alte cai decat incasari	Drepturi constatate de incasat
									Total, din care:	din anii precedenti	din anul curent			
A						B	1	2	3=4+5	4	5	6	7	8=3-6-7
1602	02	01				detinute de persoane fizice*)	50.309.000	22.882.000	111.384.574	82.536.169	28.848.405	21.456.222	779.752	89.148.600
		02				Impozit pe mijloace de transport detinute persoane de juridice*)	25.772.000	19.862.000	55.301.041	33.292.662	22.008.379	19.631.966	1.029.515	34.639.560
		03				Taxe si tarife pentru eliberarea de licente si autorizatii de functionare	1.300.000	1.300.000	1.463.703		1.463.703	1.457.703	6.000	
		50				Alte taxe pe utilizarea bunurilor, autorizarea utilizarii bunurilor sau pe desfasurare de activitati			6.000		6.000	6.000		
1800	02					A6. ALTE IMPOZITE SI TAXE FISCALE	11.500.000	11.500.000	24.759.390	13.475.660	11.283.730	9.708.259	159.796	14.891.335
1802						ALTE IMPOZITE SI TAXE FISCALE	11.500.000	11.500.000	24.759.390	13.475.660	11.283.730	9.708.259	159.796	14.891.335
		50				Alte impozite si taxe	11.500.000	11.500.000	24.759.390	13.475.660	11.283.730	9.708.259	159.796	14.891.335
2900	02					C. VENITURI NEFISCALE	24.859.000	79.790.000	158.771.627	134.071.950	24.699.677	25.795.124	1.336.257	131.640.246
3000						C1. VENITURI DIN PROPRIETATE	15.000	1.422.000	2.125.291		2.125.291	2.120.147		5.144
3002						VENITURI DIN PROPRIETATE		1.400.000	2.094.153		2.094.153	2.089.009		5.144
		05				Venituri din concesiuni si inchirieri		1.400.000	2.094.153		2.094.153	2.089.009		5.144
		30				Alte venituri din concesiuni si inchirieri de catre institutiile publice		1.400.000	2.094.153		2.094.153	2.089.009		5.144
3102						VENITURI DIN DOBANZI	15.000	22.000	31.138		31.138	31.138		
		03				Alte venituri din dobanzi	15.000	22.000	31.138		31.138	31.138		
3300	02					C2. VANZARI DE BUNURI SI SERVICII	24.844.000	78.368.000	156.646.336	134.071.950	22.574.386	23.674.977	1.336.257	131.635.102
3302						VENITURI DIN PRESTARI DE SERVICII SI ALTE ACTIVITATI	2.161.000	2.723.000	3.065.926	14.796	3.051.130	3.059.152	6.565	209
		10				Contributia parintilor sau sustinatorilor legali pentru intretinerea copiilor in crese	75.000	185.000	216.642		216.642	210.337	6.305	
		28				Venituri din recuperarea cheltuielilor								

VIZAT
spre neschimbare,
SECRETAR,

Capi- tot	Sub- capi- tot	Pa- ra- graf	Gru- pa / Titlu	Ar- ti- col	Ali- ne- at	Denumire indicator	Prevederi bugetare initiale	Prevederi bugetare definitive	Drepturi constatate			Incasari realizate	Stingeri pe alte cai decat incasari	Drepturi constatate de incasat
									Total, din care:	din anii precedenti	din anul curent			
A						B	1	2	3=4+5	4	5	6	7	8=3-6-7
3302	28					de judecata, imputatii si despagubiri		2.000	5.013	14.796	-9.783	4.804		209
	50					Alte venituri din prestari de servicii si alte activitati	2.086.000	2.536.000	2.844.271		2.844.271	2.844.011	260	
3402						VENITURI DIN TAXE ADMINISTRATIVE, ELIBERARI PERMISE	1.300.000	850.000	785.910		785.910	766.277	19.633	
	02					Taxe extrajudiciare de timbru	1.300.000	850.000	785.910		785.910	766.277	19.633	
3502						AMENZI, PENALITATI SI CONFISCARI	25.515.000	21.515.000	124.091.876	108.308.594	15.783.282	17.000.146	899.611	106.192.119
	01					Venituri din amenzi si alte sanctiuni aplicate potrivit dispozitiilor legale	25.515.000	21.515.000	124.024.885	108.308.594	15.716.291	16.933.695	899.071	106.192.119
	02					Venituri din amenzi si alte sanctiuni aplicate de catre alte institutii de specialitate	25.515.000	21.515.000	124.024.885	108.308.594	15.716.291	16.933.695	899.071	106.192.119
	50					Alte amenzi, penalitati si confiscari			66.991		66.991	66.451	540	
3602						DIVERSE VENITURI	1.693.000	2.285.000	28.700.444	25.748.560	2.951.884	2.847.722	410.448	25.442.274
	01					Venituri din aplicarea prescriptiei extinctive	1.023.000	1.315.000	1.765.030		1.765.030	1.765.030		
	01					Venituri din aplicarea prescriptiei extinctive	1.023.000	1.315.000	1.765.030		1.765.030	1.765.030		
	06					Taxe speciale	30.000	30.000	413.758	59.292	354.466	65.534	274.032	74.192
	50					Alte venituri	640.000	940.000	26.521.656	25.689.268	832.388	1.017.158	136.416	25.368.082
3702						TRANSFERURI VOLUNTARE, ALTELE DECAT SUBVENTIILE	-5.825.000	50.995.000	2.180		2.180	1.680		500
	01					Donatii si sponsorizari		2.000	2.180		2.180	1.680		500
	03					Varsaminte din sectiunea de functionare pentru finantarea sectiunii de dezvoltare a bugetului local(cu semnul minus)	-5.825.000	50.993.000						

VIZAT
spre neschimbare,
SECRETAR,

Capi- tol	Sub- capi- tol	Pa- ra- graf	Gru- pa / Titlu	Ar- ti- col	Ali- ne- at	Denumire indicator	Prevederi bugetare initiale	Prevederi bugetare definitive	Drepturi constatate			Incasari realizate	Stingeri pe alte cai decat incasari	Drepturi constatate de incasat
									Total, din care:	din anii precedenti	din anul curent			
A						B	1	2	3=4+5	4	5	6	7	8=3-6-7
4100	02					IV. SUBVENTII	69.275.000	69.683.000	68.581.860		68.581.860	68.581.860		
4200						SUBVENTII DE LA ALTE NIVELE ALE ADMINISTRATIEI PUBLICE	69.275.000	69.683.000	68.581.860		68.581.860	68.581.860		
4202						SUBVENTII DE LA BUGETUL DE STAT	69.275.000	69.683.000	68.581.860		68.581.860	68.581.860		
	21					Finantarea drepturilor acordate persoanelor cu handicap	69.275.000	69.275.000	68.233.333		68.233.333	68.233.333		
	34					Subventii pentru acordarea ajutorului pentru incalzirea locuintei cu lemne, carbuni, combustibili petrolieri		7.000	8.247		8.247	8.247		
	51					Subventii primite de la bugetul de stat pentru finantarea unor programe de interes national		401.000	340.280		340.280	340.280		
	01					Subventii primite de la bugetul de stat pentru finantarea unor programe de interes national, destinate sectiunii de functionare a bugetului local		401.000	340.280		340.280	340.280		

PRIMAR
TOADER MUGUR MIHAI

VIZAT
spre neschimbare,
SECRETAR,

DIRECTOR EXECUTIV,
FLORENTINA AMARITEI

SEF SERVICIU FINANCIAR-
CONTABILITATE
MÎNESCU SILVIA-NICOLETA

Capi- tol	Sub- capi- tol	Pa- ra- graf	Gru- pa / Titlu	Ar- ti- col	Ali- ne- at	Denumire indicator	Prevederi bugetare initiale	Prevederi bugetare definitive	Drepturi constatate			Incasari realizate	Stingeri pe alte cai decat incasari	Drepturi constatate de incasat
									Total, din care:	din anii precedenti	din anul curent			
A						B	1	2	3=4+5	4	5	6	7	8=3-6-7
4202	69					proiectelor finantate din fonduri externe nerambursabile (FEN) postaderare, aferente perioadei de programare 2014-2020		5.000	1.220.476		1.220.476	1.220.476		
4802						SUME PRIMITE DE LA UE/ALTI DONATORI IN CONTUL PLATILOR EFECTUATE SI PREFINANTARI AFERENTE CADRULUI FINANCIAR 2014-2020		648.000	8.196.118		8.196.118	8.196.118		
	02					Fondul Social European(FSE)		648.000	8.196.118		8.196.118	8.196.118		
	01					Sume primite in contul platilor efectuate in anul curent			1.160.245		1.160.245	1.160.245		
	02					Sume primite in contul platilor efectuate in anii anteriori		61.000	6.448.426		6.448.426	6.448.426		
	03					Prefinantare		587.000	587.447		587.447	587.447		

PRIMAR,
TOADER MUGUR MIHAI



DIRECTOR EXECUTIV,
FLORENTINA AMARITEI

SEF SERVICIU FINANCIAR-
CONTABILITATE
MÎINESCU SILVIA NICOLETA

VIZAT
spre neschimbare,
SECRETAR,

MUNICIPIUL BUCURESTI

CONTUL DE EXECUTIE AL BUGETULUI LOCAL - CHELTUIELI
31.12.2018ANEXA NR. 19
LA HCLSR NR.

Pag. 1 - lei-

Capi- tol	Sub- capi- tol	Pa- ra- graf	Gru- pa / Titlu	Ar- ti- col	Ali- ne- at	Denumire indicator	Credite de angajament		Credite bugetare		Angajamente bugetare	Angajamente legale	Plati efectuate	Angajamente legale de platit	Cheltuieli efective
							initiale	definitive	initiale	definitive					
A						B	1	2	3	4	5	6	7	8=6-7	9
5002						TOTAL CHELTUIELI									
						TOTAL CHELTUIELI		166.888.000	1.101.285.000	1.013.425.000	896.189.402	896.189.402	809.451.541	86.737.861	710.466.548
5100	02					Partea I-a SERVICII PUBLICE GENERALE		11.228.000	147.075.000	113.541.000	74.975.868	74.975.868	72.648.355	2.327.513	72.074.599
5102						AUTORITATI PUBLICE SI ACTIUNI EXTERNE									
						AUTORITATI PUBLICE SI ACTIUNI EXTERNE		10.772.000	77.798.000	71.569.000	57.288.888	57.288.888	55.068.186	2.220.702	54.696.385
	01					Autoritati executive si legislative		10.772.000	77.798.000	71.569.000	57.288.888	57.288.888	55.068.186	2.220.702	54.696.385
		03				Autoritati executive		10.772.000	77.798.000	71.569.000	57.288.888	57.288.888	55.068.186	2.220.702	54.696.385
5402						ALTE SERVICII PUBLICE GENERALE									
						ALTE SERVICII PUBLICE GENERALE		456.000	44.277.000	8.972.000	6.553.440	6.553.440	6.446.629	106.811	6.343.984
	05					Fond de rezerva bugetara la dispozitia autoritatilor locale			35.307.000						
5402	10					Servicii publice comunitare de evidenta a persoanelor		456.000	8.970.000	8.972.000	6.553.440	6.553.440	6.446.629	106.811	6.343.984
5502						TRANZACTII PRIVIND DATORIA PUBLICA SI IMPRUMUTURI									
5502						TRANZACTII PRIVIND DATORIA PUBLICA SI IMPRUMUTURI			25.000.000	33.000.000	11.133.540	11.133.540	11.133.540		11.034.230
6000	02					Partea II-a APARARE, ORDINE PUBLICA SI SIGURANTA NATIONALA		262.000	41.762.000	41.673.000	40.823.817	40.823.817	39.640.072	1.183.745	44.840.192
6002						APARARE									
						APARARE		102.000	802.000	962.000	485.563	485.563	379.443	106.120	376.007
	02					Aparare nationala		102.000	802.000	962.000	485.563	485.563	379.443	106.120	376.007
6102						ORDINE PUBLICA SI SIGURANTA NATIONALA									
						ORDINE PUBLICA SI SIGURANTA NATIONALA		160.000	40.960.000	40.711.000	40.338.254	40.338.254	39.260.629	1.077.625	44.464.185

VIZAT
spre neschimbare,
SECRETAR.

Capi- tol	Sub- capi- tol	Pa- ra- graf	Gru- pa / Titlu	Ar- ti- col	Ali- ne- at	Denumire indicator	Credite de angajament		Credite bugetare		Angajamente bugetare	Angajamente legale	Plati efectuate	Angajamente legale de platit	Cheltuieli efective
							initiale	definitive	initiale	definitive					
A						B	1	2	3	4	5	6	7	8=6-7	9
6102	03					Ordine publica			40.750.000	40.545.000	40.220.994	40.220.994	39.144.237	1.076.757	44.075.202
	04					Politie comunitara			40.750.000	40.545.000	40.220.994	40.220.994	39.144.237	1.076.757	44.075.202
	05					Protectie civila si protectia contra incendiilor (protectie civila nonmilitara)		160.000	210.000	166.000	117.260	117.260	116.392	868	28.039
6102	50					Alte cheltuieli in domeniul ordinii publice si sigurantei nationale									360.944
6500	02					Partea III-a CHELTUIELI SOCIAL-CULTURALE		179.000	532.313.000	542.237.000	486.867.809	486.867.809	486.785.960	81.849	468.692.700
6502						INVATAMANT		179.000	151.443.000	173.161.000	153.230.910	153.230.910	153.149.061	81.849	125.848.061
	03					Invatamant prescolar si primar			28.068.000	38.844.000	30.800.892	30.800.892	30.792.985	7.907	15.251.491
	01					Invatamant prescolar			18.082.000	28.239.000	24.279.682	24.279.682	24.273.442	6.240	8.958.658
	02					Invatamant primar			9.986.000	10.605.000	6.521.210	6.521.210	6.519.543	1.667	6.292.833
	04					Invatamant secundar		179.000	74.934.000	85.083.000	78.158.464	78.158.464	78.085.222	73.242	65.170.195
	01					Invatamant secundar inferior			39.643.000	48.271.000	43.699.067	43.699.067	43.679.230	19.837	29.640.199
	02					Invatamant secundar superior		179.000	35.261.000	36.794.000	34.442.293	34.442.293	34.388.888	53.405	35.512.892
	03					Invatamant profesional			30.000	18.000	17.104	17.104	17.104		17.104
	05					Invatamant postliceal			334.000	833.000	786.120	786.120	786.120		537.593
	07					Invatamant nedefinibil prin nivel			8.144.000	7.654.000	6.886.546	6.886.546	6.885.846	700	8.280.247
	04					Invatamant special			8.144.000	7.654.000	6.886.546	6.886.546	6.885.846	700	8.280.247
	11					Servicii auxiliare pentru educatie			147.000	201.000					
	30					Alte servicii auxiliare			147.000	201.000					
	50					Alte cheltuieli in domeniul invatamantului			39.816.000	40.546.000	36.598.888	36.598.888	36.598.888		36.608.535
6602						SANATATE									

VIZAT
spre neschimbare,
SECRETAR,

Capi- tol	Sub- capi- tol	Pa- ra- graf	Gru- pa / Titlu	Ar- ti- col	Ali- ne- at	Denumire indicator	Credite de angajament		Credite bugetare		Angajamente bugetare	Angajamente legale	Plati efectuate	Angajamente legale de platit	Cheltuieli efective
							initiale	definitive	initiale	definitive					
A						B	1	2	3	4	5	6	7	8=6-7	9
6602						SANATATE			9.160.000	10.990.000	10.342.759	10.342.759	10.342.759	✓	10.360.803
	06					Servicii medicale in unitati sanitare cu paturi			6.000.000	8.117.000	7.585.232	7.585.232	7.585.232		7.585.232
6602	06	01				Spitale generale			6.000.000	8.117.000	7.585.232	7.585.232	7.585.232		7.585.232
	50					Alte cheltuieli in domeniul sanatatii			3.160.000	2.873.000	2.757.527	2.757.527	2.757.527		2.775.571
		50				Alte institutii si actiuni sanitare			3.160.000	2.873.000	2.757.527	2.757.527	2.757.527		2.775.571
6702						CULTURA, RECREERE SI RELIGIE									
	03					CULTURA, RECREERE SI RELIGIE			118.814.000	118.375.000	104.702.731	104.702.731	104.702.731	✓	103.088.580
		06				Servicii culturale			5.883.000	5.821.000	3.439.718	3.439.718	3.439.718		3.494.986
		06				Case de cultura			5.883.000	5.821.000	3.439.718	3.439.718	3.439.718		3.494.986
	05					Servicii recreative si sportive			1.690.000	1.690.000	1.690.000	1.690.000	1.690.000		
		03				Intretinere gradini publice, parcuri zone verzi, baze sportive si de agrement			1.690.000	1.690.000	1.690.000	1.690.000	1.690.000		
6702	06					Servicii religioase			10.000.000	11.550.000	11.250.455	11.250.455	11.250.455		11.250.455
	50					Alte servicii in domeniile culturii, recreerii si religiei			101.241.000	99.314.000	88.322.558	88.322.558	88.322.558		88.343.139
6802						ASIGURARI SI ASISTENTA SOCIALA									
	04					ASIGURARI SI ASISTENTA SOCIALA			252.896.000	239.711.000	218.591.409	218.591.409	218.591.409	✓	229.395.256
		05				Asistenta acordata persoanelor in varsta			7.442.000	5.556.000	4.783.791	4.783.791	4.783.791		6.352.608
		05				Asistenta sociala in caz de boli si invaliditati			149.037.000	145.908.000	142.907.788	142.907.788	142.907.788		144.615.959
6802	05	02				Asistenta sociala in caz de invaliditate			149.037.000	145.908.000	142.907.788	142.907.788	142.907.788		144.615.959
		06				Asistenta sociala pentru familie si copii			35.070.000	37.497.000	24.613.159	24.613.159	24.613.159		25.174.995
6802	11					Crese			8.992.000	5.003.000	4.219.720	4.219.720	4.219.720		9.034.048
	15					Prevenirea excluderii sociale			3.934.000	3.134.000	2.200.981	2.200.981	2.200.981		2.208.139

VIZAT
spre neschimbare,
SECRETAR,

Capi- tol	Sub- capi- tol	Pa- ra- graf	Gru- pa / Titlu	Ar- ti- col	Ali- ne- at	Denumire indicator	Credite de angajament		Credite bugetare		Angajamente bugetare	Angajamente legale	Plati efectuate	Angajamente legale de platit	Cheltuieli efective
							initiale	definitive	initiale	definitive					
A						B	1	2	3	4	5	6	7	8=6-7	9
6802	01					Ajutor social			3.934.000	3.134.000	2.200.981	2.200.981	2.200.981		2.208.139
	50					Alte cheltuieli in domeniul asigurarilor si asistentei sociale			48.421.000	42.613.000	39.865.970	39.865.970	39.865.970		42.009.507
6802	50	50				Alte cheltuieli in domeniul asistentei sociale			48.421.000	42.613.000	39.865.970	39.865.970	39.865.970		42.009.507
7000	02					Partea IV-a SERVICII SI DEZVOLTARE PUBLICA, LOCUINTE, MEDIU SI APE		155.219.000	333.897.000	277.088.000	263.690.528	263.690.528	180.545.774	83.144.754	108.283.311
7002						LOCUINTE, SERVICII SI DEZVOLTARE PUBLICA LOCUINTE, SERVICII SI DEZVOLTARE PUBLICA		155.102.000	222.291.000	165.482.000	152.581.751	152.581.751	69.436.997	83.144.754	1.969.020
	03					Locuinte		155.066.000	221.495.000	164.686.000	151.906.368	151.906.368	68.761.614	83.144.754	1.969.020
	01					Dezvoltarea sistemului de locuinte		155.066.000	221.495.000	164.686.000	151.906.368	151.906.368	68.761.614	83.144.754	1.969.020
	05					Alimentare cu apa si amenajari hidrotehnice		36.000	412.000	412.000	291.383	291.383	291.383		
	01					Alimentare cu apa		36.000	412.000	412.000	291.383	291.383	291.383		
	50					Alte servicii in domeniile locuintelor, serviciilor si dezvoltarii comunale			384.000	384.000	384.000	384.000	384.000		
7402						PROTECTIA MEDIULUI PROTECTIA MEDIULUI		117.000	111.606.000	111.606.000	111.108.777	111.108.777	111.108.777		106.314.291
	05					Salubritate si gestiunea deseurilor			110.000.000	110.000.000	109.776.378	109.776.378	109.776.378		106.314.291
	01					Salubritate			110.000.000	110.000.000	109.776.378	109.776.378	109.776.378		106.314.291
	06					Canalizarea si tratarea apelor reziduale		117.000	1.606.000	1.606.000	1.332.399	1.332.399	1.332.399		
8000	02					Partea V-a ACTIUNI ECONOMICE			46.238.000	38.886.000	29.831.380	29.831.380	29.831.380		16.575.746
8402						TRANSPORTURI TRANSPORTURI			46.238.000	38.886.000	29.831.380	29.831.380	29.831.380		16.575.746
	03					Transport rutier			17.307.000	17.307.000	13.255.634	13.255.634	13.255.634		

VIZAT
spre neschimbare,
SECRETAR,

Capi- tol	Sub- capi- tol	Pa- ra- graf	Gru- pa / Titlu	Ar- ti- col	Ali- ne- at	Denumire indicator	Credite de angajament		Credite bugetare		Angajamente bugetare	Angajamente legale	Plati efectuate	Angajamente legale de platit	Cheltuieli efective
							initiale	definitive	initiale	definitive					
A						B	1	2	3	4	5	6	7	8=6-7	9
8402	03					Strazi			17.307.000	17.307.000	13.255.634	13.255.634	13.255.634		
	50					Alte cheltuieli in domeniul transporturilor			28.931.000	21.579.000	16.575.746	16.575.746	16.575.746		16.575.746

VIZAT
spre neschimbare,
SECRETAR,

MUNICIPIUL BUCURESTI

 DETALIEREA CHELTUIELILOR
 - buget local -
 31.12.2018

Pag. 6 - lei-

Capi- tol	Sub- capi- tol	Pa- ra- graf	Gru- pa / Titlu	Ar- ti- col	Ali- ne- at	Denumire indicator	Credite de angajament		Credite bugetare		Angajamente bugetare	Angajamente legale	Plati efectuate	Angajamente legale de platit	Cheltuieli efective
							initiale	definitive	initiale	definitive					
A						B	1	2	3	4	5	6	7	8=6-7	9
5002						TOTAL CHELTUIELI									
						TOTAL CHELTUIELI		166.888.000	1.101.285.000	1.013.425.000	896.189.402	896.189.402	809.451.541	86.737.861	710.466.548
		01				CHELTUIELI CURENTE		4.710.000	811.988.000	783.713.000	691.453.455	691.453.455	688.072.914	3.380.541	682.670.193
		10				TITLUL I CHELTUIELI DE PERSONAL			170.381.000	171.828.000	166.583.446	166.583.446	165.444.655	1.138.791	166.272.635
		20				TITLUL II BUNURI SI SERVICII			258.077.000	258.115.000	228.017.740	228.017.740	225.880.261	2.137.479	220.353.116
		30				TITLUL III DOBANZI			22.000.000	28.000.000	10.685.954	10.685.954	10.685.954		10.586.690
		50				TITLUL V FONDURI DE REZERVA			35.307.000						
		51				TITLUL VI TRANSFERURI INTRE UNITATI ALE ADMINISTRATIEI PUBLICE			139.724.000	134.100.000	115.680.668	115.680.668	115.680.668		115.680.668
5002		55				TITLUL VII ALTE TRANSFERURI			2.706.000	2.706.000	2.350.145	2.350.145	2.350.145		2.350.145
		56				TITLUL VIII PROIECTE CU FINANTARE DIN FONDURI EXTERNE NERAMBURSABILE (FEN) POSTADERARE									367.786
5002		57				TITLUL VIII ASISTENTA SOCIALA			131.077.000	126.063.000	118.680.118	118.680.118	118.680.118		118.174.738
		58				TITLUL X PROIECTE CU FINANTARE DIN FONDURI EXTERNE NERAMBURSABILE CADRULUI FINANCIAR 2014-2020		4.710.000	2.205.000	12.411.000	588.412	588.412	491.251	97.161	356.490
5002		59				TITLUL XI ALTE CHELTUIELI			50.511.000	50.490.000	48.866.972	48.866.972	48.859.862	7.110	48.527.925
		70				CHELTUIELI DE CAPITAL		162.178.000	246.074.000	186.489.000	172.772.437	172.772.437	89.415.117	83.357.320	27.796.355
		71				TITLUL XIII ACTIVE NEFINANCIARE		162.178.000	246.074.000	186.489.000	172.772.437	172.772.437	89.415.117	83.357.320	27.796.355
		79				OPERATIUNI FINANCIARE			43.223.000	43.223.000	32.695.135	32.695.135	32.695.135		
		81				TITLUL XVII RAMBURSARI DE CREDITE			43.223.000	43.223.000	32.695.135	32.695.135	32.695.135		
		84				PLATI EFECTUATE IN ANII PRECEDENTI SI RECUPERATE IN ANUL CURENT					-731.625	-731.625	-731.625		
5002		85				Titlul XIX PLATI EFECTUATE IN ANII PRECEDENTI SI RECUPERATE									

 VIZAT
 spre neschimbare,
 SECRETAR,

Capi- tol	Sub- capi- tol	Pa- ra- graf	Gru- pa / Titlu	Ar- ti- col	Ali- ne- at	Denumire indicator	Credite de angajament		Credite bugetare		Angajamente bugetare	Angajamente legale	Plati efectuate	Angajamente legale de platit	Cheltuieli efective
							initiale	definitive	initiale	definitive					
A						B	1	2	3	4	5	6	7	8=6-7	9
						IN ANUL CURENT					-731.625	-731.625	-731.625		
5100															
	02					Partea I-a SERVICII PUBLICE GENERALE		11.228.000	147.075.000	113.541.000	74.975.868	74.975.868	72.648.355	2.327.513	72.074.599
5102						AUTORITATI PUBLICE SI ACTIUNI EXTERNE									
						AUTORITATI PUBLICE SI ACTIUNI EXTERNE		10.772.000	77.798.000	71.569.000	57.288.888	57.288.888	55.068.186	2.220.702	54.696.385
		01				CHELTUIELI CURENTE		4.531.000	64.835.000	66.582.000	54.266.532	54.266.532	52.254.909	2.011.623	52.413.948
		10				TITLUL I CHELTUIELI DE PERSONAL			39.958.000	43.560.000	41.503.705	41.503.705	41.442.455	61.250	41.784.564
		10	01			Cheltuieli salariale in bani			37.988.000	41.449.000	39.580.558	39.580.558	39.520.023	60.535	40.237.049
		10	01	01		Salarii de baza			33.086.000	34.946.000	33.975.565	33.975.565	33.943.153	32.412	34.835.173
		10	01	05		Sporuri pentru conditii de munca			4.200.000	4.786.000	4.351.918	4.351.918	4.351.752	166	4.452.986
		10	01	06		Alte sporuri			11.000	11.000					
		10	01	12		Indemnizatii platite unor persoane din afara unitatii			407.000	825.000	697.507	697.507	672.232	25.275	710.252
5102		10	01	13		Drepturi de delegare			15.000	15.000					
		10	01	30		Alte drepturi salariale in bani			269.000	866.000	555.568	555.568	552.886	2.682	238.638
		10	02			Cheltuieli salariale in natura			713.000	713.000	643.950	643.950	643.500	450	643.500
		10	02	06		Vouchere de vacanta			713.000	713.000	643.950	643.950	643.500	450	643.500
		10	03			Contributii		1.257.000	1.398.000	1.279.197	1.279.197	1.278.932	265	904.015	
		10	03	01		Contributii de asigurari sociale de stat			316.000	315.000	313.848	313.848	313.848		
5102		10	03	02		Contributii de asigurari de somaj			13.000	12.000	11.322	11.322	11.322		
		10	03	03		Contributii de asigurari sociale de sanatate			126.000	125.000	122.654	122.654	122.654		
5102		10	03	04		Contributii de asigurari pentru accidente de munca si boli profesionale			4.000	4.000	3.107	3.107	3.107		
5102		10	03	06		Contributii pentru concedii si									

VIZAT
spre neschimbare,
SECRETAR,

Capi- tol	Sub- capi- tol	Pa- ra- graf	Gru- pa / Titlu	Ar- ti- col	Ali- ne- at	Denumire indicator	Credite de angajament		Credite bugetare		Angajamente bugetare	Angajamente legale	Plati efectuate	Angajamente legale de platit	Cheltuieli efective
							initiale	definitive	initiale	definitive					
A						B	1	2	3	4	5	6	7	8=6-7	9
						indemnizatii			3.000	2.000	1.642	1.642	1.642		
5102			10	03	07	Contributia asiguratorie pentru munca			795.000	940.000	826.624	826.624	826.359	265	904.015
			20			TITLUL II BUNURI SI SERVICII			22.909.000	20.438.000	12.193.235	12.193.235	10.313.378	1.879.857	10.226.166
			20	01		Bunuri si servicii			13.172.000	12.072.000	8.288.345	8.288.345	7.036.538	1.251.807	7.128.485
			20	01	01	Furnituri de birou			669.000	669.000	324.855	324.855	324.855		348.309
			20	01	02	Materiale pentru curatenie			159.000	179.000	101.440	101.440	101.440		72.162
			20	01	03	Incalzit, iluminat si forta motrica			1.928.000	1.928.000	890.601	890.601	689.928	200.673	798.811
			20	01	04	Apa, canal si salubritate			59.000	54.000	33.601	33.601	32.442	1.159	32.610
			20	01	05	Carburanti si lubrifianti			120.000	120.000	23.890	23.890	14.189	9.701	22.342
			20	01	06	Piese de schimb			380.000	380.000	213.592	213.592	112.354	101.238	85.319
			20	01	08	Posta, telecomunicatii, radio, tv, internet			694.000	690.000	481.796	481.796	319.803	161.993	319.628
5102			20	01	09	Materiale si prestari de servicii cu caracter functional			3.556.000	2.820.000	2.017.117	2.017.117	1.419.846	597.271	1.436.953
5102			20	01	30	Alte bunuri si servicii pentru intretinere si functionare			5.607.000	5.232.000	4.201.453	4.201.453	4.021.681	179.772	4.012.351
5102			20	02		Reparatii curente			1.483.000	1.253.000	179.503	179.503	179.503		148.829
			20	05		Bunuri de natura obiectelor de inventar			475.000	467.000	246.337	246.337	246.029	308	166.606
			20	05	30	Alte obiecte de inventar			475.000	467.000	246.337	246.337	246.029	308	166.606
			20	06		Deplasari, detasari, transferari			161.000	160.000	100.391	100.391	95.856	4.535	86.096
			20	06	01	Deplasari interne, detasari, transferari			111.000	110.000	100.391	100.391	95.856	4.535	86.096
			20	06	02	Deplasari in strainatate			50.000	50.000					
			20	11		Carti, publicatii si materiale documentare			27.000	27.000	19.440	19.440	16.946	2.494	16.683
5102			20	12		Consultanta si expertiza			710.000	607.000	326.191	326.191	108.558	217.633	108.558
			20	13		Pregatire profesionala			543.000	531.000	349.758	349.758	183.026	166.732	300.067

VIZAT
spre neschimbare,
SECRETAR,

Capi- tol	Sub- capi- tol	Pa- ra- graf	Gru- pa / Titlu	Ar- ti- col	Ali- ne- at	Denumire indicator	Credite de angajament		Credite bugetare		Angajamente bugetare	Angajamente legale	Plati efectuate	Angajamente legale de platit	Cheltuieli efective
							initiale	definitive	initiale	definitive					
A						B	1	2	3	4	5	6	7	8=6-7	9
5102			20	14		Protectia muncii			1.387.000	1.389.000	257.462	257.462	191.670	65.792	207.487
			20	25		Cheltuieli judiciare si extrajudiciare derivate din actiuni in reprezentarea intereselor statului, potrivit dispozitiilor legale			80.000	80.000	69.790	69.790	62.528	7.262	72.490
5102			20	30		Alte cheltuieli			4.871.000	3.852.000	2.356.018	2.356.018	2.192.724	163.294	1.990.865
			20	30	02	Protocol si reprezentare			90.000	90.000					
			20	30	04	Chirii			573.000	573.000	521.835	521.835	498.601	23.234	498.601
			20	30	30	Alte cheltuieli cu bunuri si servicii			4.208.000	3.189.000	1.834.183	1.834.183	1.694.123	140.060	1.492.264
			56			TITLUL VIII PROIECTE CU FINANTARE DIN FONDURI EXTERNE NERAMBURSABILE (FEN)									
						POSTADERARE									1.368
5102			56	02		Programe din Fondul Social European (FSE)									1.368
			56	02	02	Finantarea externa nerambursabila									1.368
			58			TITLUL X PROIECTE CU FINANTARE DIN FONDURI EXTERNE NERAMBURSABILE CADRULUI FINANCIAR 2014-2020									
								4.531.000	1.205.000	1.811.000	199.731	199.731	136.325	63.406	32.862
5102			58	01		Programe din Fondul European de Dezvoltare Regionala (FEDR)			4.357.000	1.205.000	1.137.000	108.998	108.998	87.465	21.533
5102			58	01	01	Finantarea nationala			4.357.000	1.205.000	1.137.000	108.998	108.998	87.465	21.533
			58	02		Programe din Fondul Social European (FSE)			174.000		674.000	90.733	90.733	48.860	41.873
			58	02	01	Finantarea nationala			35.000		100.000	12.311	12.311	5.814	6.497
			58	02	02	Finantarea externa nerambursabila			139.000		564.000	78.422	78.422	43.046	35.376
			58	02	03	Cheltuieli neeligibile					10.000				28.947
			59			TITLUL XI ALTE CHELTUIELI			763.000	773.000	369.861	369.861	362.751	7.110	368.988
			59	17		Despagubiri civile			518.000	525.000	202.129	202.129	195.019	7.110	184.802

VIZAT
spre neschimbare,
SECRETAR,

Capi- tol	Sub- capi- tol	Pa- ra- graf	Gru- pa / Titlu	Ar- ti- col	Ali- ne- at	Denumire indicator	Credite de angajament		Credite bugetare		Angajamente bugetare	Angajamente legale	Plati efectuate	Angajamente legale de platit	Cheltuieli efective
							initiale	definitive	initiale	definitive					
A						B	1	2	3	4	5	6	7	8=6-7	9
5102			59	40		Sume aferente persoanelor cu handicap neincadrate			245.000	248.000	167.732	167.732	167.732		184.186
5102			70			CHELTUIELI DE CAPITAL	6.241.000	11.631.000	3.655.000	1.785.922	1.785.922	1.576.843	209.079	2.282.437	
			71			TITLUL XIII ACTIVE NEFINANCIARE	6.241.000	11.631.000	3.655.000	1.785.922	1.785.922	1.576.843	209.079	2.282.437	
			71	01		Active fixe	4.674.000	10.322.000	2.626.000	1.482.007	1.482.007	1.343.554	138.453	2.055.652	
			71	01	01	Constructii	500.000	6.306.000							
			71	01	02	Masini, echipamente si mijloace de transport	266.000	537.000	558.000	470.993	470.993	470.993		1.151.668	
5102			71	01	03	Mobilier, aparatura birotica si alte active corporale	1.061.000	899.000	1.101.000	501.410	501.410	481.243	20.167	354.948	
5102			71	01	30	Alte active fixe (inclusiv reparatii capitale)	2.847.000	2.580.000	967.000	509.604	509.604	391.318	118.286	549.036	
5102			71	03		Reparatii capitale aferente activelor fixe	1.567.000	1.309.000	1.029.000	303.915	303.915	233.289	70.626	226.785	
5102			79			OPERATIUNI FINANCIARE			1.332.000	1.332.000	1.332.000	1.332.000	1.332.000		
			81			TITLUL XVII RAMBURSARI DE CREDITE			1.332.000	1.332.000	1.332.000	1.332.000	1.332.000		
			81	01		Rambursari de credite externe			1.332.000	1.332.000	1.332.000	1.332.000	1.332.000		
			81	01	05	Rambursari de credite aferente datoriei publice externe locale			1.332.000	1.332.000	1.332.000	1.332.000	1.332.000		
5102			84			PLATI EFECTUATE IN ANII PRECEDENTI SI RECUPERATE IN ANUL CURENT					-95.566	-95.566	-95.566		
5102			85			Titlu XIX PLATI EFECTUATE IN ANII PRECEDENTI SI RECUPERATE IN ANUL CURENT					-95.566	-95.566	-95.566		
5102			85	01		Plati efectuate in anii precedenti si recuperate in anul curent					-95.566	-95.566	-95.566		

VIZAT
spre neschimbare,
SECRETAR,

Capi- tol	Sub- capi- tol	Pa- ra- graf	Gru- pa / Titlu	Ar- ti- col	Ali- ne- at	Denumire indicator	Credite de angajament		Credite bugetare		Angajamente bugetare	Angajamente legale	Plati efectuate	Angajamente legale de platit	Cheltuieli efective
							initiale	definitive	initiale	definitive					
A						B	1	2	3	4	5	6	7	8=6-7	9
5102			85	01	01	Plati efectuate in anii precedenti si recuperate in anul curent (SF)					-95.566	-95.566	-95.566		
5402						ALTE SERVICII PUBLICE GENERALE									
						ALTE SERVICII PUBLICE GENERALE		456.000	44.277.000	8.972.000	6.553.440	6.553.440	6.446.629	106.811	6.343.984
				01		CHELTUIELI CURENTE			43.957.000	8.678.000	6.354.972	6.354.972	6.251.351	103.621	6.220.265
				10		TITLUL I CHELTUIELI DE PERSONAL			7.000.000	7.000.000	5.797.589	5.797.589	5.796.805	784	5.810.272
				10	01	Cheltuieli salariale in bani			6.703.000	6.703.000	5.507.861	5.507.861	5.507.077	784	5.585.348
				10	01	01 Salarii de baza			5.480.000	5.480.000	4.844.200	4.844.200	4.843.605	595	4.943.424
				10	01	05 Sporuri pentru conditii de munca			1.000.000	1.000.000	601.381	601.381	601.381		612.308
				10	01	30 Alte drepturi salariale in bani			223.000	223.000	62.280	62.280	62.091	189	29.616
				10	02	Cheltuieli salariale in natura			100.000	100.000	99.750	99.750	99.750		99.350
				10	02	06 Vouchere de vacanta			100.000	100.000	99.750	99.750	99.750		99.350
				10	03	Contributii			197.000	197.000	189.978	189.978	189.978		125.574
				10	03	01 Contributii de asigurari sociale de stat			55.000	55.000	54.366	54.366	54.366		
5402				10	03	02 Contributii de asigurari de somaj			2.000	2.000	1.501	1.501	1.501		
				10	03	03 Contributii de asigurari sociale de sanatate			19.000	19.000	18.760	18.760	18.760		
5402				10	03	04 Contributii de asigurari pentru accidente de munca si boli profesionale			1.000	1.000	528	528	528		
5402				10	03	07 Contributia asiguratorie pentru munca			120.000	120.000	114.823	114.823	114.823		125.574
				20		TITLUL II BUNURI SI SERVICII			1.500.000	1.528.000	509.503	509.503	406.666	102.837	357.629
				20	01	Bunuri si servicii			905.000	805.000	364.014	364.014	282.667	81.347	284.805
				20	01	01 Furnituri de birou			20.000	20.000	17.333	17.333	17.333		12.809
				20	01	02 Materiale pentru curatenie			20.000	20.000	12.212	12.212	12.212		7.534
				20	01	03 Incalzit, iluminat si forta motrica			150.000	150.000	63.194	63.194	51.915	11.279	54.919

VIZAT
spre neschimbare,
SECRETAR,

Capi- tol	Sub- capi- tol	Pa- ra- graf	Gru- pa / Titlu	Ar- ti- col	Ali- ne- at	Denumire indicator	Credite de angajament		Credite bugetare		Angajamente bugetare	Angajamente legale	Plati efectuate	Angajamente legale de platit	Cheltuieli efective
							initiale	definitive	initiale	definitive					
A						B	1	2	3	4	5	6	7	8=6-7	9
5402			20	01	04	Apa, canal si salubritate			25.000	25.000	11.481	11.481	11.249	232	11.820
			20	01	05	Carburanti si lubrifianti			20.000	20.000	7.829	7.829	7.038	791	6.471
			20	01	06	Piese de schimb			30.000	30.000	18.373	18.373	4.609	13.764	4.962
			20	01	08	Posta, telecomunicatii, radio, tv, internet			30.000	60.000	40.593	40.593	29.960	10.633	31.406
5402			20	01	09	Materiale si prestari de servicii cu caracter functional			200.000	200.000	57.572	57.572	36.082	21.490	38.651
5402			20	01	30	Alte bunuri si servicii pentru intretinere si functionare			410.000	280.000	135.427	135.427	112.269	23.158	116.233
5402			20	02		Reparatii curente			250.000	250.000					
			20	05		Bunuri de natura obiectelor de inventar			10.000	138.000	60.006	60.006	59.828	178	12.367
			20	05	30	Alte obiecte de inventar			10.000	138.000	60.006	60.006	59.828	178	12.367
			20	06		Deplasari, detasari, transferari			42.000	42.000	5.151	5.151	4.089	1.062	4.989
			20	06	01	Deplasari interne, detasari, transferari			42.000	42.000	5.151	5.151	4.089	1.062	4.989
			20	13		Pregatire profesionala			93.000	93.000	23.946	23.946	11.451	12.495	16.806
			20	14		Protectia muncii			100.000	100.000	47.048	47.048	39.293	7.755	35.066
			20	30		Alte cheltuieli			100.000	100.000	9.338	9.338	9.338		3.596
			20	30	30	Alte cheltuieli cu bunuri si servicii			100.000	100.000	9.338	9.338	9.338		3.596
			50			TITLUL V FONDURI DE REZERVA			35.307.000						
			50	04		Fond de rezerva bugetara la dispozitia autoritatilor locale			35.307.000						
5402			59			TITLUL XI ALTE CHELTUIELI			150.000	150.000	47.880	47.880	47.880		52.364
			59	40		Sume aferente persoanelor cu handicap neincadrate			150.000	150.000	47.880	47.880	47.880		52.364
5402			70			CHELTUIELI DE CAPITAL		456.000	320.000	294.000	198.468	198.468	195.278	3.190	123.719
			71			TITLUL XIII ACTIVE NEFINANCIARE		456.000	320.000	294.000	198.468	198.468	195.278	3.190	123.719

VIZAT
spre neschimbare,
SECRETAR,

Capi- tol	Sub- capi- tol	Pa- ra- graf	Gru- pa / Titlu	Ar- ti- col	Ali- ne- at	Denumire indicator	Credite de angajament		Credite bugetare		Angajamente bugetare	Angajamente legale	Plati efectuate	Angajamente legale de platit	Cheltuieli efective
							initiale	definitive	initiale	definitive					
A						B	1	2	3	4	5	6	7	8=6-7	9
5402			71 01			Active fixe		271.000	270.000	244.000	198.468	198.468	195.278	3.190	123.719
			71 01 02			Masini, echipamente si mijloace de transport									80.502
5402			71 01 03			Mobilier, aparatura birotica si alte active corporale		271.000	234.000	244.000	198.468	198.468	195.278	3.190	32.739
5402			71 01 30			Alte active fixe (inclusiv reparatii capitale)			36.000						10.478
5402			71 03			Reparatii capitale aferente activelor fixe		185.000	50.000	50.000					
5502						TRANZACTII PRIVIND DATORIA PUBLICA SI IMPRUMUTURI									
5502						TRANZACTII PRIVIND DATORIA PUBLICA SI IMPRUMUTURI			25.000.000	33.000.000	11.133.540	11.133.540	11.133.540		11.034.230
5502			01			CHELTUIELI CURENTE			25.000.000	33.000.000	11.133.540	11.133.540	11.133.540		11.034.230
			20			TITLUL II BUNURI SI SERVICII			3.000.000	5.000.000	447.586	447.586	447.586		447.540
			20 24			Comisioane si alte costuri aferente imprumuturilor			3.000.000	5.000.000	447.586	447.586	447.586		447.540
5502			20 24 01			Comisioane si alte costuri aferente imprumuturilor externe			2.000.000	3.000.000	331.286	331.286	331.286		331.240
5502			20 24 02			Comisioane si alte costuri aferente imprumuturilor interne			1.000.000	2.000.000	116.300	116.300	116.300		116.300
5502			30			TITLUL III DOBANZI			22.000.000	28.000.000	10.685.954	10.685.954	10.685.954		10.586.690
			30 01			Dobanzi aferente datoriei publice interne			7.000.000	10.000.000	4.392.996	4.392.996	4.392.996		4.392.996
			30 01 01			Dobanzi aferente datoriei publice interne directe			7.000.000	10.000.000	4.392.996	4.392.996	4.392.996		4.392.996
5502			30 02			Dobanzi aferente datoriei publice									

VIZAT
spre neschimbare,
SECRETAR,

Capi- tol	Sub- capi- tol	Pa- ra- graf	Gru- pa / Titlu	Ar- ti- col	Ali- ne- at	Denumire indicator	Credite de angajament		Credite bugetare		Angajamente bugetare	Angajamente legale	Plati efectuate	Angajamente legale de platit	Cheltuieli efective
							initiale	definitive	initiale	definitive					
A						B	1	2	3	4	5	6	7	8=6-7	9
5502			30	02	01	externe Dobanzi, aferente datoriei publice externe directe			15.000.000	18.000.000	6.292.958	6.292.958	6.292.958		6.193.694
6000				02		Partea II-a APARARE, ORDINE PUBLICA SI SIGURANTA NATIONALA		262.000	41.762.000	41.673.000	40.823.817	40.823.817	39.640.072	1.183.745	44.840.192
6002						APARARE		102.000	802.000	962.000	485.563	485.563	379.443	106.120	376.007
				01		CHELTUIELI CURENTE			700.000	860.000	387.443	387.443	281.620	105.823	292.572
				20		TITLUL II BUNURI SI SERVICII			700.000	860.000	387.443	387.443	281.620	105.823	292.572
				20	01	Bunuri si servicii			445.000	585.000	219.573	219.573	133.325	86.248	141.309
				20	01	01 Furnituri de birou			3.000	3.000	2.245	2.245	2.245		1.612
				20	01	02 Materiale pentru curatenie			3.000	3.000	2.984	2.984	2.984		2.984
				20	01	03 Incalzit, iluminat si forta motrica			79.000	79.000	62.644	62.644	54.634	8.010	54.911
				20	01	04 Apa, canal si salubritate			12.000	12.000	2.161	2.161	2.161		2.194
				20	01	05 Carburanti si lubrifianti			11.000	21.000	7.675	7.675	6.524	1.151	6.259
				20	01	06 Piese de schimb			36.000	36.000	27.445	27.445	3.155	24.290	1.762
				20	01	08 Posta, telecomunicatii, radio, tv, internet			29.000	29.000	12.700	12.700	11.005	1.695	11.400
6002				20	01	09 Materiale si prestari de servicii cu caracter functional			204.000	184.000	20.780	20.780	10.124	10.656	7.878
6002				20	01	30 Alte bunuri si servicii pentru intretinere si functionare			68.000	218.000	80.939	80.939	40.493	40.446	52.309
6002				20	02	Reparatii curente			220.000	220.000	154.131	154.131	136.990	17.141	136.990
				20	05	Bunuri de natura obiectelor de inventar			10.000	30.000	11.366	11.366	10.179	1.187	12.024
				20	05	30 Alte obiecte de inventar			10.000	30.000	11.366	11.366	10.179	1.187	12.024

VIZAT
spre neschimbare,
SECRETAR,

Capi- tol	Sub- capi- tol	Pa- ra- graf	Gru- pa / Titlu	Ar- ti- col	Ali- ne- at	Denumire indicator	Credite de angajament		Credite bugetare		Angajamente bugetare	Angajamente legale	Plati efectuate	Angajamente legale de platit	Cheltuieli efective
							initiale	definitive	initiale	definitive					
A						B	1	2	3	4	5	6	7	8=6-7	9
6002			20	11		Carti, publicatii si materiale documentare			2.000	2.000					
6002			20	12		Consultanta si expertiza			20.000	20.000					
			20	14		Protectia muncii			3.000	3.000	2.373	2.373	1.126	1.247	2.249
			70			CHELTUIELI DE CAPITAL		102.000	102.000	102.000	98.120	98.120	97.823	297	83.435
			71			TITLUL XIII ACTIVE NEFINANCIARE		102.000	102.000	102.000	98.120	98.120	97.823	297	83.435
			71	01		Active fixe		102.000	102.000	102.000	98.120	98.120	97.823	297	83.435
			71	01	02	Masini, echipamente si mijloace de transport									56.128
6002			71	01	03	Mobilier, aparatura birotica si alte active corporale		102.000	102.000	102.000	98.120	98.120	97.823	297	12.736
6002			71	01	30	Alte active fixe (inclusiv reparatii capitale)									14.571
6102						ORDINE PUBLICA SI SIGURANTA NATIONALA									
						ORDINE PUBLICA SI SIGURANTA NATIONALA		160.000	40.960.000	40.711.000	40.338.254	40.338.254	39.260.629	1.077.625	44.464.185
			01			CHELTUIELI CURENTE			39.588.000	39.427.000	39.096.308	39.096.308	38.018.683	1.077.625	38.305.185
			10			TITLUL I CHELTUIELI DE PERSONAL			34.691.000	33.960.000	33.939.547	33.939.547	32.862.790	1.076.757	32.862.916
			10	01		Cheltuieli salariale in bani			27.588.000	27.702.000	27.702.000	27.702.000	26.843.230	858.770	27.168.816
			10	01	01	Salarii de baza			22.689.000	22.918.000	22.918.000	22.918.000	22.461.932	456.068	22.866.287
			10	01	05	Sporuri pentru conditii de munca			4.550.000	4.432.000	4.432.000	4.432.000	4.113.807	318.193	4.209.578
			10	01	13	Drepturi de delegare			5.000	5.000	5.000	5.000		5.000	
			10	01	30	Alte drepturi salariale in bani			344.000	347.000	347.000	347.000	267.491	79.509	92.951
			10	02		Cheltuieli salariale in natura			5.722.000	5.202.000	5.188.350	5.188.350	5.080.429	107.921	5.082.763
			10	02	02	Norme de hrana			5.178.000	4.658.000	4.658.000	4.658.000	4.550.079	107.921	4.552.413
			10	02	06	Vouchere de vacanta			544.000	544.000	530.350	530.350	530.350		530.350
			10	03		Contributii			1.381.000	1.056.000	1.049.197	1.049.197	939.131	110.066	611.337

VIZAT
spre neschimbare,
SECRETAR,

Capi- tol	Sub- capi- tol	Pa- ra- graf	Gru- pa / Titlu	Ar- ti- col	Ali- ne- at	Denumire indicator	Credite de angajament		Credite bugetare		Angajamente bugetare	Angajamente legale	Plati efectuate	Angajamente legale de platit	Cheltuieli efective
							initiale	definitive	initiale	definitive					
A						B	1	2	3	4	5	6	7	8=6-7	9
6102			10	03	01	Contributii de asigurari sociale de stat			284.000	256.000	254.687	254.687	254.687		
6102			10	03	02	Contributii de asigurari de somaj			9.000	9.000	8.054	8.054	8.054		
			10	03	03	Contributii de asigurari sociale de sanatate			100.000	88.000	86.453	86.453	86.453		
6102			10	03	04	Contributii de asigurari pentru accidente de munca si boli profesionale			8.000	6.000	4.201	4.201	4.201		
6102			10	03	06	Contributii pentru concedii si indemnizatii			30.000	27.000	25.802	25.802	25.802		
6102			10	03	07	Contributia asiguratorie pentru munca			950.000	670.000	670.000	670.000	559.934	110.066	611.337
			20			TITLUL II BUNURI SI SERVICII			4.569.000	5.139.000	4.857.242	4.857.242	4.856.374	868	4.754.983
			20	01		Bunuri si servicii			3.487.000	3.765.000	3.535.921	3.535.921	3.535.053	868	3.675.280
			20	01	01	Furnituri de birou			100.000	117.000	116.282	116.282	116.282		154.620
			20	01	02	Materiale pentru curatenie			48.000	48.000	47.998	47.998	47.998		46.708
			20	01	03	Incalzit, iluminat si forta motrica			350.000	630.000	549.509	549.509	549.509		550.123
			20	01	04	Apa, canal si salubritate			42.000	57.000	37.197	37.197	37.197		36.193
			20	01	05	Carburanti si lubrifianti			361.000	326.000	315.035	315.035	314.223	812	437.759
			20	01	06	Piese de schimb			250.000	270.000	257.507	257.507	257.507		257.644
			20	01	08	Posta, telecomunicatii, radio, tv, internet			200.000	230.000	193.464	193.464	193.464		177.699
6102			20	01	09	Materiale si prestari de servicii cu caracter functional			1.944.000	1.897.000	1.845.445	1.845.445	1.845.445		1.848.397
6102			20	01	30	Alte bunuri si servicii pentru intretinere si functionare			192.000	190.000	173.484	173.484	173.428	56	166.137
6102			20	02		Reparatii curente			20.000	20.000	19.980	19.980	19.980		22.378
			20	04		Medicamente si materiale sanitare			5.000	5.000	4.907	4.907	4.907		4.907

VIZAT
spre neschimbare,
SECRETAR,

Capi- tol	Sub- capi- tol	Pa- ra- graf	Gru- pa / Titlu	Ar- ti- col	Ali- ne- at	Denumire indicator	Credite de angajament		Credite bugetare		Angajamente bugetare	Angajamente legale	Plati efectuate	Angajamente legale de platit	Cheltuieli efective
							initiale	definitive	initiale	definitive					
A						B	1	2	3	4	5	6	7	8=6-7	9
6102			20 04 02			Materiale sanitare			5.000	5.000	4.907	4.907	4.907		4.907
			20 05			Bunuri de natura obiectelor de inventar			580.000	559.000	554.453	554.453	554.453		320.060
			20 05 01			Uniforme si echipament			280.000	280.000	276.280	276.280	276.280		147.081
			20 05 30			Alte obiecte de inventar			300.000	279.000	278.173	278.173	278.173		172.979
			20 06			Deplasari, detasari, transferari			5.000	5.000	614	614	614		614
			20 06 01			Deplasari interne, detasari, transferari			5.000	5.000	614	614	614		614
			20 11			Carti, publicatii si materiale documentare			1.000	1.000	38	38	38		38
6102			20 12			Consultanta si expertiza			50.000	50.000	49.980	49.980	49.980		49.980
			20 13			Pregatire profesionala			125.000	125.000	118.733	118.733	118.733		118.733
			20 14			Protectia muncii			200.000	200.000	195.189	195.189	195.189		194.186
			20 25			Cheltuieli judiciare si extrajudiciare derivate din actiuni in reprezentarea intereselor statului, potrivit dispozitiilor legale			1.000	1.000					
6102			20 30			Alte cheltuieli			95.000	408.000	377.427	377.427	377.427		368.807
			20 30 03			Prime de asigurare non-viata			65.000	65.000	37.043	37.043	37.043		36.579
			20 30 30			Alte cheltuieli cu bunuri si servicii			30.000	343.000	340.384	340.384	340.384		332.228
			56			TITLUL VIII PROIECTE CU FINANTARE DIN FONDURI EXTERNE NERAMBURSABILE (FEN) POSTADERARE									360.944
6102			56 01			Programe din Fondul European de Dezvoltare Regionala (FEDR)									360.944
6102			56 01 02			Finantarea externa nerambursabila									360.944
			59			TITLUL XI ALTE CHELTUIELI			328.000	328.000	299.519	299.519	299.519		326.342
			59 17			Despagubiri civile			8.000	8.000	2.620	2.620	2.620		2.620

VIZAT
spre reschimbare,
SECRETAR,

Capi- tol	Sub- capi- tol	Pa- ra- graf	Gru- pa / Titlu	Ar- ti- col	Ali- ne- at	Denumire indicator	Credite de angajament		Credite bugetare		Angajamente bugetare	Angajamente legale	Plati efectuate	Angajamente legale de platit	Cheltuieli efective
							initiale	definitive	initiale	definitive					
A						B	1	2	3	4	5	6	7	8=6-7	9
6102			59	40		Sume aferente persoanelor cu handicap neincadrate			320.000	320.000	296.899	296.899	296.899		323.722
6102			70			CHELTUIELI DE CAPITAL		160.000	1.372.000	1.284.000	1.254.411	1.254.411	1.254.411		6.159.000
			71			TITLUL XIII ACTIVE NEFINANCIARE		160.000	1.372.000	1.284.000	1.254.411	1.254.411	1.254.411		6.159.000
			71	01		Active fixe		160.000	1.372.000	1.284.000	1.254.411	1.254.411	1.254.411		6.159.000
			71	01	02	Masini, echipamente si mijloace de transport		160.000	160.000	116.000	95.823	95.823	95.823		328.173
6102			71	01	03	Mobilier, aparatura birotica si alte active corporale									2.791
6102			71	01	30	Alte active fixe (inclusiv reparatii capitale)			1.212.000	1.168.000	1.158.588	1.158.588	1.158.588		5.828.036
6102			84			PLATI EFECTUATE IN ANII PRECEDENTI SI RECUPERATE IN ANUL CURENT					-12.465	-12.465	-12.465		
6102			85			Titlul XIX PLATI EFECTUATE IN ANII PRECEDENTI SI RECUPERATE IN ANUL CURENT					-12.465	-12.465	-12.465		
6102			85	01		Plati efectuate in anii precedenti si recuperate in anul curent					-12.465	-12.465	-12.465		
6102			85	01	01	Plati efectuate in anii precedenti si recuperate in anul curent (SF)					-12.465	-12.465	-12.465		
6500															
	02					Partea III-a CHELTUIELI SOCIAL-CULTURALE		179.000	532.313.000	542.237.000	486.867.809	486.867.809	486.785.960	81.849	468.692.700
6502						INVATAMANT									
						INVATAMANT		179.000	151.443.000	173.161.000	153.230.910	153.230.910	153.149.061	81.849	125.848.061
			01			CHELTUIELI CURENTE		179.000	126.569.000	137.285.000	122.485.154	122.485.154	122.403.305	81.849	119.217.986
			10			TITLUL I CHELTUIELI DE PERSONAL				500.000	460.055	460.055	460.055		333.655

VIZAT
spre neschimbare,
SECRETAR,

Capi- tol	Sub- capi- tol	Pa- ra- graf	Gru- pa / Titlu	Ar- ti- col	Ali- ne- at	Denumire indicator	Credite de angajament		Credite bugetare		Angajamente bugetare	Angajamente legale	Plati efectuate	Angajamente legale de platit	Cheltuieli efective
							initiale	definitive	initiale	definitive					
A						B	1	2	3	4	5	6	7	8=6-7	9
6502			10	01		Cheltuieli salariale in bani				258.000	249.794	249.794	249.794		311.908
			10	01	01	Salarii de baza				243.000	240.609	240.609	240.609		302.260
			10	01	06	Alte sporuri				2.000	183	183	183		183
			10	01	10	Fond pentru posturi ocupate prin cumul				1.000	554	554	554		1.108
			10	01	11	Fond aferent platii cu ora				12.000	8.448	8.448	8.448		8.357
			10	03		Contributii				242.000	210.261	210.261	210.261		21.747
			10	03	01	Contributii de asigurari sociale de stat				160.000	155.471	155.471	155.471		15.773
6502			10	03	02	Contributii de asigurari de somaj				16.000	3.757	3.757	3.757		457
			10	03	03	Contributii de asigurari sociale de sanatate				52.000	47.645	47.645	47.645		5.097
6502			10	03	04	Contributii de asigurari pentru accidente de munca si boli profesionale				8.000	1.482	1.482	1.482		159
6502			10	03	06	Contributii pentru concedii si indemnizatii				6.000	1.906	1.906	1.906		261
6502			20			TITLUL II BUNURI SI SERVICII			76.705.000	87.783.000	79.972.338	79.972.338	79.924.244	48.094	77.749.031
			20	01		Bunuri si servicii			56.233.000	59.951.000	53.705.045	53.705.045	53.661.223	43.822	60.953.268
			20	01	01	Furnituri de birou			1.000.000	995.000	944.437	944.437	944.435	2	1.516.496
			20	01	02	Materiale pentru curatenie			1.810.000	1.792.000	1.710.506	1.710.506	1.710.504	2	2.081.273
			20	01	03	Incalzit, iluminat si forta motrica			14.530.000	15.107.000	13.377.719	13.377.719	13.342.162	35.557	14.034.042
			20	01	04	Apa, canal si salubritate			2.877.000	2.792.000	2.373.977	2.373.977	2.369.230	4.747	3.219.488
			20	01	05	Carburanti si lubrifianti			174.000	20.000	19.988	19.988	19.988		18.988
			20	01	06	Piese de schimb			40.000	10.000	7.272	7.272	7.272		7.272
			20	01	08	Posta, telecomunicatii, radio, tv, internet			1.756.000	1.600.000	1.398.662	1.398.662	1.395.603	3.059	2.895.611
6502			20	01	09	Materiale si prestari de servicii cu									

VIZAT
spre neschimbare,
SECRETAR,

Capi- tol	Sub- capi- tol	Pa- ra- graf	Gru- pa / Titlu	Ar- ti- col	Ali- ne- at	Denumire indicator	Credite de angajament		Credite bugetare		Angajamente bugetare	Angajamente legale	Plati efectuate	Angajamente legale de platit	Cheltuieli efective
							initiale	definitive	initiale	definitive					
A						B	1	2	3	4	5	6	7	8=6-7	9
						caracter functional			1.904.000	1.840.000	1.691.970	1.691.970	1.691.970		2.447.990
6502			20	01	30	Alte bunuri si servicii pentru intretinere si functionare			32.142.000	35.795.000	32.180.514	32.180.514	32.180.059	455	34.732.108
6502			20	02		Reparatii curente			11.000.000	11.000.000	10.976.255	10.976.255	10.976.255		10.976.255
			20	03		Hrana			2.287.000	2.101.000	1.858.313	1.858.313	1.858.313		2.838.127
			20	03	01	Hrana pentru oameni			2.287.000	2.101.000	1.858.313	1.858.313	1.858.313		2.838.127
			20	04		Medicamente si materiale sanitare			98.000	75.000	69.451	69.451	69.451		46.128
			20	04	01	Medicamente			69.000	49.000	46.977	46.977	46.977		24.762
			20	04	02	Materiale sanitare			29.000	26.000	22.474	22.474	22.474		21.366
			20	05		Bunuri de natura obiectelor de inventar			4.697.000	12.607.000	11.643.971	11.643.971	11.641.859	2.112	312.792
			20	05	01	Uniforme si echipament			175.000	153.000	133.121	133.121	133.121		
			20	05	03	Lenjerie si accesorii de pat			300.000	469.000	463.213	463.213	463.213		
			20	05	30	Alte obiecte de inventar			4.222.000	11.985.000	11.047.637	11.047.637	11.045.525	2.112	312.792
			20	06		Deplasari, detasari, transferari			470.000	328.000	252.769	252.769	252.769		248.465
			20	06	01	Deplasari interne, detasari, transferari			467.000	214.000	141.412	141.412	141.412		137.108
			20	06	02	Deplasari in strainatate			3.000	114.000	111.357	111.357	111.357		111.357
			20	11		Carti, publicatii si materiale documentare			120.000	132.000	111.461	111.461	111.461		80.884
6502			20	13		Pregatire profesionala			300.000	236.000	182.999	182.999	182.999		176.736
			20	14		Protectia muncii			1.500.000	1.353.000	1.172.074	1.172.074	1.169.914	2.160	2.116.376
			55			TITLUL VII ALTE TRANSFERURI			2.706.000	2.706.000	2.350.145	2.350.145	2.350.145		2.350.145
			55	01		A. Transferuri interne			2.706.000	2.706.000	2.350.145	2.350.145	2.350.145		2.350.145
			55	01	63	Finantarea invatamantului particular sau confesional acreditat			2.706.000	2.706.000	2.350.145	2.350.145	2.350.145		2.350.145
6502			57			TITLUL VIII ASISTENTA SOCIALA			9.340.000	9.157.000	3.599.021	3.599.021	3.599.021		3.136.675
			57	02		Ajutoare sociale			9.340.000	9.157.000	3.599.021	3.599.021	3.599.021		3.136.675

VIZAT
spre neschimbare,
SECRETAR,

Capi- tol	Sub- capi- tol	Pa- ra- graf	Gru- pa / Titlu	Ar- ti- col	Ali- ne- at	Denumire indicator	Credite de angajament		Credite bugetare		Angajamente bugetare	Angajamente legale	Plati efectuate	Angajamente legale de platit	Cheltuieli efective
							initiale	definitive	initiale	definitive					
A						B	1	2	3	4	5	6	7	8=6-7	9
6502			57 02 01			Ajutoare sociale in numerar			1.902.000	1.678.000	1.402.003	1.402.003	1.402.003		1.030.281
			57 02 02			Ajutoare sociale in natura			7.285.000	7.272.000	2.195.218	2.195.218	2.195.218		2.104.594
			57 02 03			Tichete de cresa si tichete sociale pentru gradinita			6.000	6.000	1.800	1.800	1.800		1.800
6502			57 02 05			Suport alimentar			147.000	201.000					
			58			TITLUL X PROIECTE CU FINANTARE DIN FONDURI EXTERNE NERAMBURSABILE CADRULUI FINANCIAR 2014-2020		179.000	1.000.000	758.000	388.681	388.681	354.926	33.755	323.628
6502			58 01			Programe din Fondul European de Dezvoltare Regionala (FEDR)		179.000		99.000	65.053	65.053	31.298	33.755	
6502			58 01 01			Finantarea nationala		3.000		2.000	735	735	60	675	
			58 01 02			Finantarea externa nerambursabila		164.000		37.000	35.996	35.996	2.916	33.080	
			58 01 03			Cheltuieli neeligibile		12.000		60.000	28.322	28.322	28.322		
			58 02			Programe din Fondul Social European (FSE)			1.000.000	659.000	323.628	323.628	323.628		323.628
			58 02 01			Finantarea nationala			20.000	49.000					
			58 02 02			Finantarea externa nerambursabila			980.000	610.000	323.628	323.628	323.628		323.628
			59			TITLUL XI ALTE CHELTUIELI			36.818.000	36.381.000	35.714.914	35.714.914	35.714.914		35.324.852
			59 01			Burse			35.000.000	35.689.000	35.330.304	35.330.304	35.330.304		34.948.804
			59 17			Despagubiri civile			10.000	21.000	18.594	18.594	18.594		18.594
			59 40			Sume aferente persoanelor cu handicap neincadrate			1.808.000	671.000	366.016	366.016	366.016		357.454
6502			70			CHELTUIELI DE CAPITAL			16.664.000	27.666.000	25.878.781	25.878.781	25.878.781		6.630.075
			71			TITLUL XIII ACTIVE NEFINANCIARE			16.664.000	27.666.000	25.878.781	25.878.781	25.878.781		6.630.075
			71 01			Active fixe			16.664.000	27.666.000	25.878.781	25.878.781	25.878.781		6.630.075
			71 01 02			Masini, echipamente si mijloace de transport									701.080

VIZAT
spre neschimbare,
SECRETAR,

Capi- tol	Sub- capi- tol	Pa- ra- graf	Gru- pa / Titlu	Ar- ti- col	Ali- ne- at	Denumire indicator	Credite de angajament		Credite bugetare		Angajamente bugetare	Angajamente legale	Plati efectuate	Angajamente legale de platit	Cheltuieli efective
							initiale	definitive	initiale	definitive					
A						B	1	2	3	4	5	6	7	8=6-7	9
6502			71	01	03	Mobilier, aparatura biroutica si alte active corporale			240.000	643.000	534.310	534.310	534.310		1.934.243
6502			71	01	30	Alte active fixe (inclusiv reparatii capitale)			16.424.000	27.023.000	25.344.471	25.344.471	25.344.471		3.994.752
6502			79			OPERATIUNI FINANCIARE			8.210.000	8.210.000	4.997.723	4.997.723	4.997.723		
			81			TITLUL XVII RAMBURSARI DE CREDITE			8.210.000	8.210.000	4.997.723	4.997.723	4.997.723		
			81	01		Rambursari de credite externe			831.000	831.000	830.306	830.306	830.306		
			81	01	05	Rambursari de credite aferente datoriei publice externe locale			831.000	831.000	830.306	830.306	830.306		
6502			81	02		Rambursari de credite interne			7.379.000	7.379.000	4.167.417	4.167.417	4.167.417		
			81	02	05	Rambursari de credite aferente datoriei publice interne locale			7.379.000	7.379.000	4.167.417	4.167.417	4.167.417		
6502			84			PLATI EFECTUATE IN ANII PRECEDENTI SI RECUPERATE IN ANUL CURENT					-130.748	-130.748	-130.748		
6502			85			Titlul XIX PLATI EFECTUATE IN ANII PRECEDENTI SI RECUPERATE IN ANUL CURENT					-130.748	-130.748	-130.748		
6502			85	01		Plati efectuate in anii precedenti si recuperate in anul curent					-130.748	-130.748	-130.748		
6502			85	01	01	Plati efectuate in anii precedenti si recuperate in anul curent (SF)					-130.748	-130.748	-130.748		
6602						SANATATE									
						SANATATE			9.160.000	10.990.000	10.342.759	10.342.759	10.342.759		10.360.803
			01			CHELTUIELI CURENTE			9.160.000	10.988.000	10.341.338	10.341.338	10.341.338		10.344.365
			10			TITLUL I CHELTUIELI DE PERSONAL			2.238.000	2.029.000	1.974.293	1.974.293	1.974.293		2.014.872
			10	01		Cheltuieli salariale in bani			2.103.000	1.917.000	1.868.451	1.868.451	1.868.451		1.939.378

VIZAT
spre neschimbare,
SECRETAR.

Capi- tol	Sub- capi- tol	Pa- ra- graf	Gru- pa / Titlu	Ar- ti- col	Ali- ne- at	Denumire indicator	Credite de angajament		Credite bugetare		Angajamente bugetare	Angajamente legale	Plati efectuate	Angajamente legale de platit	Cheltuieli efective
							initiale	definitive	initiale	definitive					
A						B	1	2	3	4	5	6	7	8=6-7	9
6602			10 01 01			Salarii de baza			1.890.000	1.765.000	1.731.141	1.731.141	1.731.141		1.797.316
			10 01 05			Sporuri pentru conditii de munca			213.000	152.000	137.310	137.310	137.310		142.062
			10 02			Cheltuieli salariale in natura			61.000	44.000	43.200	43.200	43.200		36.100
			10 02 06			Vouchere de vacanta			61.000	44.000	43.200	43.200	43.200		36.100
			10 03			Contributii			74.000	68.000	62.642	62.642	62.642		39.394
			10 03 01			Contributii de asigurari sociale de stat			17.000	18.000	17.006	17.006	17.006		521
6602			10 03 02			Contributii de asigurari de somaj			1.000	1.000	512	512	512		17
			10 03 03			Contributii de asigurari sociale de sanatate			6.000	6.000	5.592	5.592	5.592		172
6602			10 03 04			Contributii de asigurari pentru accidente de munca si boli profesionale			1.000	1.000	206	206	206		1
6602			10 03 06			Contributii pentru concedii si indemnizatii			1.000	1.000	665	665	665		22
6602			10 03 07			Contributia asiguratorie pentru munca			48.000	41.000	38.661	38.661	38.661		38.661
			20			TITLUL II BUNURI SI SERVICII			922.000	842.000	781.813	781.813	781.813		744.261
			20 01			Bunuri si servicii			597.000	551.000	522.245	522.245	522.245		507.790
			20 01 01			Furnituri de birou			5.000	4.000	3.403	3.403	3.403		2.951
			20 01 02			Materiale pentru curatenie			10.000	9.000	8.559	8.559	8.559		7.766
			20 01 03			Incalzit, iluminat si forta motrica			43.000	38.000	37.801	37.801	37.801		25.890
			20 01 04			Apa, canal si salubritate			40.000	35.000	28.879	28.879	28.879		27.987
			20 01 05			Carburanti si lubrifianti			54.000	41.000	39.000	39.000	39.000		40.335
			20 01 08			Posta, telecomunicatii, radio, tv, internet			6.000	5.000	4.087	4.087	4.087		4.087
6602			20 01 09			Materiale si prestari de servicii cu caracter functional			105.000	95.000	78.309	78.309	78.309		77.205

VIZAT
spre neschimbare,
SECRETAR,

Capi- tol	Sub- capi- tol	Pa- ra- graf	Gru- pa / Titlu	Ar- ti- col	Ali- ne- at	Denumire indicator	Credite de angajament		Credite bugetare		Angajamente bugetare	Angajamente legale	Plati efectuate	Angajamente legale de platit	Cheltuieli efective
							initiale	definitive	initiale	definitive					
A						B	1	2	3	4	5	6	7	8=6-7	9
6602			20	01	30	Alte bunuri si servicii pentru intretinere si functionare			334.000	324.000	322.207	322.207	322.207		321.569
6602			20	02		Reparatii curente			20.000	40.000	29.190	29.190	29.190		29.190
			20	03		Hrana			215.000	197.000	180.874	180.874	180.874		170.961
			20	03	01	Hrana pentru oameni			5.000	2.000	1.655	1.655	1.655		1.401
			20	03	02	Hrana pentru animale			210.000	195.000	179.219	179.219	179.219		169.560
			20	04		Medicamente si materiale sanitare			36.000	34.000	32.861	32.861	32.861		27.508
			20	04	01	Medicamente			28.000	31.000	30.805	30.805	30.805		25.631
			20	04	02	Materiale sanitare			8.000	3.000	2.056	2.056	2.056		1.877
			20	05		Bunuri de natura obiectelor de inventar			15.000	13.000	12.129	12.129	12.129		4.613
			20	05	01	Uniforme si echipament			5.000	3.000	2.349	2.349	2.349		
			20	05	30	Alte obiecte de inventar			10.000	10.000	9.780	9.780	9.780		4.613
			20	13		Pregatire profesionala			9.000	1.000	650	650	650		650
			20	14		Protectia muncii			5.000	5.000	3.864	3.864	3.864		3.549
			20	30		Alte cheltuieli			25.000	1.000					
			20	30	30	Alte cheltuieli cu bunuri si servicii			25.000	1.000					
			51			TITLUL VI TRANSFERURI INTRE UNITATI ALE ADMINISTRATIEI PUBLICE			6.000.000	8.117.000	7.585.232	7.585.232	7.585.232		7.585.232
6602			51	01		Transferuri curente				1.900.000	1.745.935	1.745.935	1.745.935		1.745.935
			51	01	46	Transferuri din bugetele locale pentru finantarea cheltuielilor curente din domeniul sanatatii				1.900.000	1.745.935	1.745.935	1.745.935		1.745.935
6602			51	02		Transferuri de capital			6.000.000	6.217.000	5.839.297	5.839.297	5.839.297		5.839.297
			51	02	28	Transferuri din bugetele locale pentru finantarea cheltuielilor de capital din domeniul sanatatii			6.000.000	6.217.000	5.839.297	5.839.297	5.839.297		5.839.297

VIZAT
spre neschimbare,
SECRETAR,

Capi- tol	Sub- capi- tol	Pa- ra- graf	Gru- pa / Titlu	Ar- ti- col	Ali- ne- at	Denumire indicator	Credite de angajament		Credite bugetare		Angajamente bugetare	Angajamente legale	Plati efectuate	Angajamente legale de platit	Cheltuieli efective
							initiale	definitive	initiale	definitive					
A						B	1	2	3	4	5	6	7	8=6-7	9
6602			70			CHELTUIELI DE CAPITAL				2.000	1.450	1.450	1.450		16.438
			71			TITLUL XIII ACTIVE NEFINANCIARE				2.000	1.450	1.450	1.450		16.438
			71	01		Active fixe				2.000	1.450	1.450	1.450		16.438
			71	01	02	Masini, echipamente si mijloace de transport									15.728
6602			71	01	03	Mobilier, aparatura birotica si alte active corporale									710
6602			71	01	30	Alte active fixe (inclusiv reparatii capitale)				2.000	1.450	1.450	1.450		
6602			84			PLATI EFECTUATE IN ANII PRECEDENTI SI RECUPERATE IN ANUL CURENT					-29	-29	-29		
6602			85			Titlul XIX PLATI EFECTUATE IN ANII PRECEDENTI SI RECUPERATE IN ANUL CURENT					-29	-29	-29		
6602			85	01		Plati efectuate in anii precedenti si recuperate in anul curent					-29	-29	-29		
6602			85	01	01	Plati efectuate in anii precedenti si recuperate in anul curent (SF)					-29	-29	-29		
6702						CULTURA, RECREERE SI RELIGIE									
						CHELTUIELI CURENTE			118.814.000	118.375.000	104.702.731	104.702.731	104.702.731		103.088.580
						TITLUL II BUNURI SI SERVICII			117.124.000	116.685.000	103.067.999	103.067.999	103.067.999		103.088.580
						Bunuri si servicii			331.000	331.000	4.100	4.100	4.100		4.100
						Alte bunuri si servicii pentru intretinere si functionare			150.000	150.000					
6702			20	05		Bunuri de natura obiectelor de inventar			80.000	80.000					

VIZAT
spre neschimbare,
SECRETAR,

Capi- tol	Sub- capi- tol	Pa- ra- graf	Gru- pa / Titlu	Ar- ti- col	Ali- ne- at	Denumire indicator	Credite de angajament		Credite bugetare		Angajamente bugetare	Angajamente legale	Plati efectuate	Angajamente legale de platit	Cheltuieli efective
							initiale	definitive	initiale	definitive					
A						B	1	2	3	4	5	6	7	8=6-7	9
6702			20 05 30			Alte obiecte de inventar			80.000	80.000					
			20 06			Deplasari, detasari, transferari			20.000	20.000					
			20 06 02			Deplasari in strainatate			20.000	20.000					
			20 30			Alte cheltuieli			81.000	81.000	4.100	4.100	4.100		4.100
			20 30 02			Protocol si reprezentare			25.000	25.000	2.100	2.100	2.100		2.100
			20 30 30			Alte cheltuieli cu bunuri si servicii			56.000	56.000	2.000	2.000	2.000		2.000
			51			TITLUL VI TRANSFERURI INTRE UNITATI ALE ADMINISTRATIEI PUBLICE			104.793.000	104.404.000	91.519.690	91.519.690	91.519.690		91.519.690
6702			51 01			Transferuri curente			104.793.000	104.404.000	91.519.690	91.519.690	91.519.690		91.519.690
			51 01 01			Transferuri catre institutiile publice			104.793.000	104.404.000	91.519.690	91.519.690	91.519.690		91.519.690
			59			TITLUL XI ALTE CHELTUIELI			12.000.000	11.950.000	11.544.209	11.544.209	11.544.209		11.564.790
			59 12			Sustinerea cultelor			10.000.000	11.550.000	11.250.455	11.250.455	11.250.455		11.250.455
			59 22			Actiuni cu caracter stiintific si social-cultural			2.000.000	400.000	293.754	293.754	293.754		314.335
6702			79			OPERATIUNI FINANCIARE			1.690.000	1.690.000	1.690.000	1.690.000	1.690.000		
			81			TITLUL XVII RAMBURSARI DE CREDITE			1.690.000	1.690.000	1.690.000	1.690.000	1.690.000		
			81 01			Rambursari de credite externe			1.690.000	1.690.000	1.690.000	1.690.000	1.690.000		
			81 01 05			Rambursari de credite aferente datoriei publice externe locale			1.690.000	1.690.000	1.690.000	1.690.000	1.690.000		
6702			84			PLATI EFECTUATE IN ANII PRECEDENTI SI RECUPERATE IN ANUL CURENT					-55.268	-55.268	-55.268		
6702			85			Titlul XIX PLATI EFECTUATE IN ANII PRECEDENTI SI RECUPERATE IN ANUL CURENT					-55.268	-55.268	-55.268		
6702			85 01			Plati efectuate in anii precedenti si recuperate in anul curent					-55.268	-55.268	-55.268		

VIZAT
spre neschimbare,
SECRETAR,

Capi- tol	Sub- capi- tol	Pa- ra- graf	Gru- pa / Titlu	Ar- ti- col	Ali- ne- at	Denumire indicator	Credite de angajament		Credite bugetare		Angajamente bugetare	Angajamente legale	Plati efectuate	Angajamente legale de platit	Cheltuieli efective
							initiale	definitive	initiale	definitive					
A						B	1	2	3	4	5	6	7	8=6-7	9
6702			85	01	01	Plati efectuate in anii precedenti si recuperate in anul curent (SF)					-55.268	-55.268	-55.268		
6802						ASIGURARI SI ASISTENTA SOCIALA			252.896.000	239.711.000	218.591.409	218.591.409	218.591.409		229.395.256
						ASIGURARI SI ASISTENTA SOCIALA									
				01		CHELTUIELI CURENTE			246.124.000	238.629.000	217.744.423	217.744.423	217.744.423		218.863.025
				10		TITLUL I CHELTUIELI DE PERSONAL			86.494.000	84.779.000	82.908.257	82.908.257	82.908.257		83.466.356
				10	01	Cheltuieli salariale in bani			81.060.000	79.836.000	78.161.709	78.161.709	78.161.709		79.661.294
				10	01	01 Salarii de baza			73.555.000	66.138.000	65.368.731	65.368.731	65.368.731		69.080.494
				10	01	05 Sporuri pentru conditii de munca			6.562.000	11.769.000	11.255.088	11.255.088	11.255.088		9.120.953
				10	01	12 Indemnizatii platite unor persoane din afara unitatii			118.000	218.000	206.276	206.276	206.276		208.867
6802				10	01	30 Alte drepturi salariale in bani			825.000	1.711.000	1.331.614	1.331.614	1.331.614		1.250.980
				10	02	Cheltuieli salariale in natura			2.581.000	2.097.000	2.075.350	2.075.350	2.075.350		2.075.750
				10	02	06 Vouchere de vacanta			2.581.000	2.097.000	2.075.350	2.075.350	2.075.350		2.075.750
				10	03	Contributii			2.853.000	2.846.000	2.671.198	2.671.198	2.671.198		1.729.312
				10	03	01 Contributii de asigurari sociale de stat			733.000	734.000	727.729	727.729	727.729		
6802				10	03	02 Contributii de asigurari de somaj			29.000	28.000	21.622	21.622	21.622		
				10	03	03 Contributii de asigurari sociale de sanatate			246.000	246.000	239.040	239.040	239.040		
6802				10	03	04 Contributii de asigurari pentru accidente de munca si boli profesionale			16.000	16.000	7.357	7.357	7.357		
6802				10	03	06 Contributii pentru concedii si indemnizatii			45.000	45.000	39.070	39.070	39.070		
6802				10	03	07 Contributia asiguratorie pentru munca			1.784.000	1.777.000	1.636.380	1.636.380	1.636.380		1.729.312
				20		TITLUL II BUNURI SI SERVICII			37.441.000	26.194.000	18.864.480	18.864.480	18.864.480		19.462.543

VIZAT
spre neschimbare
SECRETAR,

Capi- tol	Sub- capi- tol	Pa- ra- graf	Gru- pa / Titlu	Ar- ti- col	Ali- ne- at	Denumire indicator	Credite de angajament		Credite bugetare		Angajamente bugetare	Angajamente legale	Plati efectuate	Angajamente legale de platit	Cheltuieli efective
							initiale	definitive	initiale	definitive					
A						B	1	2	3	4	5	6	7	8=6-7	9
6802			20	01		Bunuri si servicii			21.758.000	15.295.000	11.964.705	11.964.705	11.964.705		12.069.192
			20	01	01	Furnituri de birou			643.000	459.000	422.394	422.394	422.394		406.356
			20	01	02	Materiale pentru curatenie			532.000	358.000	330.371	330.371	330.371		413.558
			20	01	03	Incalzit, iluminat si forta motrica			2.039.000	2.039.000	1.803.990	1.803.990	1.803.990		1.841.104
			20	01	04	Apa, canal si salubritate			442.000	442.000	331.201	331.201	331.201		341.890
			20	01	05	Carburanti si lubrifianti			200.000	200.000	133.761	133.761	133.761		82.904
			20	01	06	Piese de schimb			15.000	54.000	14.625	14.625	14.625		14.039
			20	01	08	Posta, telecomunicatii, radio, tv, internet			514.000	540.000	517.990	517.990	517.990		551.608
6802			20	01	09	Materiale si prestari de servicii cu caracter functional			141.000	757.000	545.246	545.246	545.246		216.547
6802			20	01	30	Alte bunuri si servicii pentru intretinere si functionare			17.232.000	10.446.000	7.865.127	7.865.127	7.865.127		8.201.186
6802			20	02		Reparatii curente			3.548.000	1.340.000	448.170	448.170	448.170		448.170
			20	03		Hrana			6.100.000	4.750.000	3.737.197	3.737.197	3.737.197		3.938.292
			20	03	01	Hrana pentru oameni			6.100.000	4.750.000	3.737.197	3.737.197	3.737.197		3.938.292
			20	04		Medicamente si materiale sanitare			864.000	681.000	572.031	572.031	572.031		567.184
			20	04	01	Medicamente			345.000	396.000	324.623	324.623	324.623		344.881
			20	04	02	Materiale sanitare			56.000	77.000	50.899	50.899	50.899		48.054
			20	04	04	Dezinfectanti			463.000	208.000	196.509	196.509	196.509		174.249
			20	05		Bunuri de natura obiectelor de inventar			3.856.000	2.910.000	1.288.442	1.288.442	1.288.442		1.438.703
			20	05	01	Uniforme si echipament			1.783.000	1.053.000	713.430	713.430	713.430		254.788
			20	05	03	Lenjerie si accesorii de pat			362.000	396.000	94.761	94.761	94.761		78.551
			20	05	30	Alte obiecte de inventar			1.711.000	1.461.000	480.251	480.251	480.251		1.105.364
			20	06		Deplasari, detasari, transferari			64.000	64.000	6.673	6.673	6.673		6.673
			20	06	01	Deplasari interne, detasari, transferari			59.000	59.000	6.673	6.673	6.673		6.673

VIZAT
spre neschimbare,
SECRETAR,

Capi- tol	Sub- capi- tol	Pa- ra- graf	Gru- pa / Titlu	Ar- ti- col	Ali- ne- at	Denumire indicator	Credite de angajament		Credite bugetare		Angajamente bugetare	Angajamente legale	Plati efectuate	Angajamente legale de platit	Cheltuieli efective
							initiale	definitive	initiale	definitive					
A						B	1	2	3	4	5	6	7	8=6-7	9
6802			20 06 02			Deplasari in strainatate			5.000	5.000					
			20 11			Carti, publicatii si materiale documentare			17.000	100.000	73.329	73.329	73.329		185.649
6802			20 13			Pregatire profesionala			262.000	285.000	125.627	125.627	125.627		125.627
			20 14			Protectia muncii			176.000	176.000	156.359	156.359	156.359		164.167
			20 30			Alte cheltuieli			796.000	593.000	491.947	491.947	491.947		518.886
			20 30 30			Alte cheltuieli cu bunuri si servicii			796.000	593.000	491.947	491.947	491.947		518.886
			56			TITLUL VIII PROIECTE CU FINANTARE DIN FONDURI EXTERNE NERAMBURSABILE (FEN) POSTADERARE									5.474
6802			56 01			Programe din Fondul European de Dezvoltare Regionala (FEDR)									5.474
6802			56 01 01			Finantarea nationala									662
			56 01 02			Finantarea externa nerambursabila									3.752
			56 01 03			Cheltuieli neeligibile									1.060
			57			TITLUL VIII ASISTENTA SOCIALA			121.737.000	116.906.000	115.081.097	115.081.097	115.081.097		115.038.063
			57 02			Ajutoare sociale			121.737.000	116.906.000	115.081.097	115.081.097	115.081.097		115.038.063
			57 02 01			Ajutoare sociale in numerar			115.548.000	111.718.000	110.399.252	110.399.252	110.399.252		110.386.637
			57 02 02			Ajutoare sociale in natura			6.189.000	5.188.000	4.681.845	4.681.845	4.681.845		4.651.426
			58			TITLUL X PROIECTE CU FINANTARE DIN FONDURI EXTERNE NERAMBURSABILE CADRULUI FINANCIAR 2014-2020									
6802			58 02			Programe din Fondul Social European (FSE)				9.842.000					
			58 02 01			Finantarea nationala				1.531.000					
			58 02 02			Finantarea externa nerambursabila				8.311.000					
			59			TITLUL XI ALTE CHELTUIELI			452.000	908.000	890.589	890.589	890.589		890.589

VIZAT
spre neschimbare,
SECRETAR,

Capi- tol	Sub- capi- tol	Pa- ra- graf	Gru- pa / Titlu	Ar- ti- col	Ali- ne- at	Denumire indicator	Credite de angajament		Credite bugetare		Angajamente bugetare	Angajamente legale	Plati efectuate	Angajamente legale de platit	Cheltuieli efective
							initiale	definitive	initiale	definitive					
A						B	1	2	3	4	5	6	7	8=6-7	9
6802			59	17		Despagubiri civile			30.000	466.000	456.232	456.232	456.232		456.232
			59	40		Sume aferente persoanelor cu handicap neincadrate			422.000	442.000	434.357	434.357	434.357		434.357
6802			70			CHELTUIELI DE CAPITAL			6.772.000	1.082.000	1.050.527	1.050.527	1.050.527		10.532.231
			71			TITLUL XIII ACTIVE NEFINANCIARE			6.772.000	1.082.000	1.050.527	1.050.527	1.050.527		10.532.231
			71	01		Active fixe			6.319.000	1.082.000	1.050.527	1.050.527	1.050.527		10.526.128
			71	01	01	Constructii			2.129.000	302.000	294.237	294.237	294.237		8.563.284
			71	01	02	Masini, echipamente si mijloace de transport			2.586.000	584.000	574.262	574.262	574.262		1.636.883
6802			71	01	03	Mobilier, aparatura birotica si alte active corporale			450.000	23.000	15.533	15.533	15.533		150.980
5802			71	01	30	Alte active fixe (inclusiv reparatii capitale)			1.154.000	173.000	166.495	166.495	166.495		174.981
6802			71	03		Reparatii capitale aferente activelor fixe			453.000						6.103
6802			84			PLATI EFECTUATE IN ANII PRECEDENTI SI RECUPERATE IN ANUL CURENT					-203.541	-203.541	-203.541		
6802			85			Titlul XIX PLATI EFECTUATE IN ANII PRECEDENTI SI RECUPERATE IN ANUL CURENT					-203.541	-203.541	-203.541		
6802			85	01		Plati efectuate in anii precedenti si recuperate in anul curent					-203.541	-203.541	-203.541		
6802			85	01	01	Plati efectuate in anii precedenti si recuperate in anul curent (SF)					-203.541	-203.541	-203.541		
7000						Partea IV-a SERVICII SI DEZVOLTARE									

VIZAT
spre neschimbare,
SECRETAR,

Capi- tol	Sub- capi- tol	Pa- ra- graf	Gru- pa / Titlu	Ar- ti- col	Ali- ne- at	Denumire indicator	Credite de angajament		Credite bugetare		Angajamente bugetare	Angajamente legale	Plati efectuate	Angajamente legale de platit	Cheltuieli efective
							initiale	definitive	initiale	definitive					
A						B	1	2	3	4	5	6	7	8=6-7	9
7002						PUBLICA, LOCUINTE, MEDIU SI APE LOCUINTE, SERVICII SI DEZVOLTARE PUBLICA LOCUINTE, SERVICII SI DEZVOLTARE PUBLICA		155.219.000	333.897.000	277.088.000	263.690.528	263.690.528	180.545.774	83.144.754	108.283.311
						CHELTUIELI DE CAPITAL		155.102.000	222.291.000	165.482.000	152.581.751	152.581.751	69.436.997	83.144.754	1.969.020
		70						155.102.000	209.096.000	152.287.000	142.504.758	142.504.758	59.360.004	83.144.754	1.969.020
						TITLUL XIII ACTIVE NEFINANCIARE		155.102.000	209.096.000	152.287.000	142.504.758	142.504.758	59.360.004	83.144.754	1.969.020
				71		Active fixe		36.000	36.000	36.000					
				71	01	Constructii		36.000	36.000	36.000					
				71	03	Reparatii capitale aferente activelor fixe		155.066.000	209.060.000	152.251.000	142.504.758	142.504.758	59.360.004	83.144.754	1.969.020
7002						OPERATIUNI FINANCIARE			13.195.000	13.195.000	10.087.379	10.087.379	10.087.379		
						TITLUL XVII RAMBURSARI DE CREDITE			13.195.000	13.195.000	10.087.379	10.087.379	10.087.379		
						Rambursari de credite externe			12.566.000	12.566.000	9.732.451	9.732.451	9.732.451		
						Rambursari de credite aferente datoriei publice externe locale			12.566.000	12.566.000	9.732.451	9.732.451	9.732.451		
7002						Rambursari de credite interne			629.000	629.000	354.928	354.928	354.928		
						Rambursari de credite aferente datoriei publice interne locale			629.000	629.000	354.928	354.928	354.928		
7002						PLATI EFECTUATE IN ANII PRECEDENTI SI RECUPERATE IN ANUL CURENT					-10.386	-10.386	-10.386		
7002						Titlu XIX PLATI EFECTUATE IN ANII PRECEDENTI SI RECUPERATE IN ANUL CURENT					-10.386	-10.386	-10.386		
7002						Plati efectuate in anii precedenti si recuperate in anul curent					-10.386	-10.386	-10.386		
7002						Plati efectuate in anii precedenti si recuperate in anul curent (SD)					-10.386	-10.386	-10.386		

VIZAT
spre reschimbare,
SECRETAR,

Capi- tol	Sub- capi- tol	Pa- ra- graf	Gru- pa / Titlu	Ar- ti- col	Ali- ne- at	Denumire indicator	Credite de angajament		Credite bugetare		Angajamente bugetare	Angajamente legale	Plati efectuate	Angajamente legale de platit	Cheltuieli efective
							initiale	definitive	initiale	definitive					
A						B	1	2	3	4	5	6	7	8=6-7	9
7402						PROTECTIA MEDIULUI									
						PROTECTIA MEDIULUI		117.000	111.606.000	111.606.000	111.108.777	111.108.777	111.108.777		106.314.291
		01				CHELTUIELI CURENTE			110.000.000	110.000.000	110.000.000	110.000.000	110.000.000		106.314.291
		20				TITLUL II BUNURI SI SERVICII			110.000.000	110.000.000	110.000.000	110.000.000	110.000.000		106.314.291
		20	01			Bunuri si servicii			110.000.000	110.000.000	110.000.000	110.000.000	110.000.000		106.314.291
		20	01	09		Materiale si prestari de servicii cu caracter functional			110.000.000	110.000.000	110.000.000	110.000.000	110.000.000		106.314.291
7402		70				CHELTUIELI DE CAPITAL		117.000	117.000	117.000					
		71				TITLUL XIII ACTIVE NEFINANCIARE		117.000	117.000	117.000					
		71	01			Active fixe		117.000	117.000	117.000					
		71	01	01		Constructii		117.000	117.000	117.000					
		79				OPERATIUNI FINANCIARE			1.489.000	1.489.000	1.332.399	1.332.399	1.332.399		
		81				TITLUL XVII RAMBURSARI DE CREDITE			1.489.000	1.489.000	1.332.399	1.332.399	1.332.399		
		81	01			Rambursari de credite externe			1.129.000	1.129.000	1.129.000	1.129.000	1.129.000		
		81	01	05		Rambursari de credite aferente datoriei publice externe locale			1.129.000	1.129.000	1.129.000	1.129.000	1.129.000		
7402		81	02			Rambursari de credite interne			360.000	360.000	203.399	203.399	203.399		
		81	02	05		Rambursari de credite aferente datoriei publice interne locale			360.000	360.000	203.399	203.399	203.399		
7402		84				PLATI EFECTUATE IN ANII PRECEDENTI SI RECUPERATE IN ANUL CURENT					-223.622	-223.622	-223.622		
7402		85				Titlu XIX PLATI EFECTUATE IN ANII PRECEDENTI SI RECUPERATE IN ANUL CURENT					-223.622	-223.622	-223.622		
7402		85	01			Plati efectuate in anii precedenti si recuperate in anul curent					-223.622	-223.622	-223.622		

VIZAT
spre neschimbare,
SECRETAR,

Capi- tol	Sub- capi- tol	Pa- ra- graf	Gru- pa / Titlu	Ar- ti- col	Ali- ne- at	Denumire indicator	Credite de angajament		Credite bugetare		Angajamente bugetare	Angajamente legale	Plati efectuate	Angajamente legale de platit	Cheltuieli efective	
							initiale	definitive	initiale	definitive						
A						B	1	2	3	4	5	6	7	8=6-7	9	
7402			85	01	01	Plati efectuate in anii precedenti si recuperate in anul curent (SF)					-223.622	-223.622	-223.622			
8000		02				Partea V-a ACTIUNI ECONOMICE			46.238.000	38.886.000	29.831.380	29.831.380	29.831.380		16.575.746	
8402						TRANSPORTURI										
						TRANSPORTURI			46.238.000	38.886.000	29.831.380	29.831.380	29.831.380		16.575.746	
				01		CHELTUIELI CURENTE			28.931.000	21.579.000	16.575.746	16.575.746	16.575.746		16.575.746	
				51		TITLUL VI TRANSFERURI IN TRE UNITATI ALE ADMINISTRATIEI PUBLICE			28.931.000	21.579.000	16.575.746	16.575.746	16.575.746		16.575.746	
8402			51	01		Transferuri curente			28.931.000	21.579.000	16.575.746	16.575.746	16.575.746		16.575.746	
				51	01	01	Transferuri catre institutiile publice			28.931.000	21.579.000	16.575.746	16.575.746	16.575.746		16.575.746
				79		OPERATIUNI FINANCIARE			17.307.000	17.307.000	13.255.634	13.255.634	13.255.634			
				81		TITLUL XVII RAMBURSARI DE CREDITE			17.307.000	17.307.000	13.255.634	13.255.634	13.255.634			
				81	01	Rambursari de credite externe			7.990.000	7.990.000	7.990.000	7.990.000	7.990.000			
				81	01	05	Rambursari de credite aferente datoriei publice externe locale			7.990.000	7.990.000	7.990.000	7.990.000	7.990.000		
8402			81	02		Rambursari de credite interne			9.317.000	9.317.000	5.265.634	5.265.634	5.265.634			
				81	02	05	Rambursari de credite aferente datoriei publice interne locale			9.317.000	9.317.000	5.265.634	5.265.634	5.265.634		

PRINȚAR,

TOADER MEGUR MIHAI

DIRECTOR EXECUTIV,
FLORENTINA AMARITEIVIZAT
spre neschimbare,
SECRETAR,SEF SERVICIU FINANCIAR-
CONTABILITATE
MÎNESCU SILVIA NICOLETA

MUNICIPIUL BUCURESTI

CONTUL DE EXECUTIE AL BUGETULUI LOCAL - CHELTUIELI
SECTIUNEA DE FUNCTIONARE
31.12.2018ANEXA NR. 20
LA HCLSR NR.VIZAT
spre neschimbare,
SECRETAR,

Pag. 1 - lei-

Capi- tol	Sub- capi- tol	Pa- ra- graf	Gru- pa / Titlu	Ar- ti- col	Ali- ne- at	Denumire indicator	Credite de angajament		Credite bugetare		Angajamente bugetare	Angajamente legale	Plati efectuate	Angajamente legale de platit	Cheltuieli efective
							initiale	definitive	initiale	definitive					
A						B	1	2	3	4	5	6	7	8=6-7	9
5002						TOTAL CHELTUIELI			847.006.000	808.308.000	716.999.642	716.999.642	713.716.262	3.283.380	676.106.620
		01				CHELTUIELI CURENTE			803.783.000	765.085.000	685.025.746	685.025.746	681.742.366	3.283.380	676.106.620
		10				TITLUL I CHELTUIELI DE PERSONAL			170.381.000	171.828.000	166.583.446	166.583.446	165.444.655	1.138.791	166.272.635
		20				TITLUL II BUNURI SI SERVICII			258.077.000	258.115.000	228.017.740	228.017.740	225.880.261	2.137.479	220.353.116
		30				TITLUL III DOBANZI			22.000.000	28.000.000	10.685.954	10.685.954	10.685.954		10.586.690
		50				TITLUL V FONDURI DE REZERVA			35.307.000						
		51				TITLUL VI TRANSFERURI INTRE UNITATI ALE ADMINISTRATIEI PUBLICE			133.724.000	127.883.000	109.841.371	109.841.371	109.841.371		109.841.371
		55				TITLUL VII ALTE TRANSFERURI			2.706.000	2.706.000	2.350.145	2.350.145	2.350.145		2.350.145
		57				TITLUL VIII ASISTENTA SOCIALA			131.077.000	126.063.000	118.680.118	118.680.118	118.680.118		118.174.738
		59				TITLUL XI ALTE CHELTUIELI			50.511.000	50.490.000	48.866.972	48.866.972	48.859.862	7.110	48.527.925
		79				OPERATIUNI FINANCIARE			43.223.000	43.223.000	32.695.135	32.695.135	32.695.135		
		81				TITLUL XVII RAMBURSARI DE CREDITE			43.223.000	43.223.000	32.695.135	32.695.135	32.695.135		
		84				PLATI EFECTUATE IN ANII PRECEDENTI SI RECUPERATE IN ANUL CURENT					-721.239	-721.239	-721.239		
		85				Titlul XIX PLATI EFECTUATE IN ANII PRECEDENTI SI RECUPERATE IN ANUL CURENT					-721.239	-721.239	-721.239		
5100	02					Partea I-a SERVICII PUBLICE GENERALE			133.919.000	107.781.000	72.791.747	72.791.747	70.739.909	2.051.838	69.634.213
5102						AUTORITATI PUBLICE SI ACTIUNI EXTERNE			64.962.000	66.103.000	55.303.235	55.303.235	53.355.018	1.948.217	52.379.718
		01				CHELTUIELI CURENTE			63.630.000	64.771.000	54.066.801	54.066.801	52.118.584	1.948.217	52.379.718
		10				TITLUL I CHELTUIELI DE PERSONAL			39.958.000	43.560.000	41.503.705	41.503.705	41.442.455	61.250	41.784.564
		10	01			Cheltuieli salariale in bani			37.988.000	41.449.000	39.580.558	39.580.558	39.520.023	60.535	40.237.049
		10	01	01		Salarii de baza			33.086.000	34.946.000	33.975.565	33.975.565	33.943.153	32.412	34.835.173
		10	01	05		Sporuri pentru conditii de munca			4.200.000	4.786.000	4.351.918	4.351.918	4.351.752	166	4.452.986
		10	01	06		Alte sporuri			11.000	11.000					

Capi- tol	Sub- capi- tol	Pa- ra- graf	Gru- pa / Titlu	Ar- ti- col	Ali- ne- at	Denumire indicator	Credite de angajament		Credite bugetare		Angajamente bugetare	Angajamente legale	Plati efectuate	Angajamente legale de platit	Cheltuieli efective
							initiale	definitive	initiale	definitive					
A						B	1	2	3	4	5	6	7	8=6-7	9
			10	01	12	Indemnizatii platite unor persoane din afara unitatii			407.000	825.000	697.507	697.507	672.232	25.275	710.252
			10	01	13	Drepturi de delegare			15.000	15.000					
			10	01	30	Alte drepturi salariale in bani			269.000	866.000	555.568	555.568	552.886	2.682	238.638
			10	02		Cheltuieli salariale in natura			713.000	713.000	643.950	643.950	643.500	450	643.500
			10	02	06	Vouchere de vacanta			713.000	713.000	643.950	643.950	643.500	450	643.500
			10	03		Contributii			1.257.000	1.398.000	1.279.197	1.279.197	1.278.932	265	904.015
			10	03	01	Contributii de asigurari sociale de stat			316.000	315.000	313.848	313.848	313.848		
			10	03	02	Contributii de asigurari de somaj			13.000	12.000	11.322	11.322	11.322		
			10	03	03	Contributii de asigurari sociale de sanatate			126.000	125.000	122.654	122.654	122.654		
			10	03	04	Contributii de asigurari pentru accidente de munca si boli profesionale			4.000	4.000	3.107	3.107	3.107		
			10	03	06	Contributii pentru concedii si indemnizatii			3.000	2.000	1.642	1.642	1.642		
			10	03	07	Contributia asiguratorie pentru munca			795.000	940.000	826.624	826.624	826.359	265	904.015
			20			TITLUL II BUNURI SI SERVICII			22.909.000	20.438.000	12.193.235	12.193.235	10.313.378	1.879.857	10.226.166
			20	01		Bunuri si servicii			13.172.000	12.072.000	8.288.345	8.288.345	7.036.538	1.251.807	7.128.485
			20	01	01	Furnituri de birou			669.000	669.000	324.855	324.855	324.855		348.309
			20	01	02	Materiale pentru curatenie			159.000	179.000	101.440	101.440	101.440		72.162
			20	01	03	Incalzit, iluminat si forta motrica			1.928.000	1.928.000	890.601	890.601	689.928	200.673	798.811
			20	01	04	Apa, canal si salubritate			59.000	54.000	33.601	33.601	32.442	1.159	32.610
			20	01	05	Carburanti si lubrifianti			120.000	120.000	23.890	23.890	14.189	9.701	22.342
			20	01	06	Piese de schimb			380.000	380.000	213.592	213.592	112.354	101.238	85.319
			20	01	08	Posta, telecomunicatii, radio, tv,									

VIZAT
spre neschimbare,
SECRETAR,

Capi- tol	Sub- capi- tol	Pa- ra- graf	Gru- pa / Titlu	Ar- ti- col	Ali- ne- at	Denumire indicator	Credite de angajament		Credite bugetare		Angajamente bugetare	Angajamente legale	Plati efectuate	Angajamente legale de platit	Cheltuieli efective
							initiale	definitive	initiale	definitive					
A						B	1	2	3	4	5	6	7	8=6-7	9
						internet			694.000	690.000	481.796	481.796	319.803	161.993	319.628
	20	01	09			Materiale si prestari de servicii cu caracter functional			3.556.000	2.820.000	2.017.117	2.017.117	1.419.846	597.271	1.436.953
	20	01	30			Alte bunuri si servicii pentru intretinere si functionare			5.607.000	5.232.000	4.201.453	4.201.453	4.021.681	179.772	4.012.351
	20	02				Reparatii curente			1.483.000	1.253.000	179.503	179.503	179.503		148.829
	20	05				Bunuri de natura obiectelor de inventar			475.000	467.000	246.337	246.337	246.029	308	166.606
	20	05	30			Alte obiecte de inventar			475.000	467.000	246.337	246.337	246.029	308	166.606
	20	06				Deplasari, detasari, transferari			161.000	160.000	100.391	100.391	95.856	4.535	86.096
	20	06	01			Deplasari interne, detasari, transferari			111.000	110.000	100.391	100.391	95.856	4.535	86.096
	20	06	02			Deplasari in strainatate			50.000	50.000					
	20	11				Carti, publicatii si materiale documentare			27.000	27.000	19.440	19.440	16.946	2.494	16.683
	20	12				Consultanta si expertiza			710.000	607.000	326.191	326.191	108.558	217.633	108.558
	20	13				Pregatire profesionala			543.000	531.000	349.758	349.758	183.026	166.732	300.067
	20	14				Protectia muncii			1.387.000	1.389.000	257.462	257.462	191.670	65.792	207.487
	20	25				Cheltuieli judiciare si extrajudiciare derivate din actiuni in reprezentarea intereselor statului, potrivit dispozitiilor legale			80.000	80.000	69.790	69.790	62.528	7.262	72.490
	20	30				Alte cheltuieli			4.871.000	3.852.000	2.356.018	2.356.018	2.192.724	163.294	1.990.865
	20	30	02			Protocol si reprezentare			90.000	90.000					
	20	30	04			Chirii			573.000	573.000	521.835	521.835	498.601	23.234	498.601
	20	30	30			Alte cheltuieli cu bunuri si servicii			4.208.000	3.189.000	1.834.183	1.834.183	1.694.123	140.060	1.492.264
	59					TITLUL XI ALTE CHELTUIELI			763.000	773.000	369.861	369.861	362.751	7.110	368.988
	59	17				Despagubiri civile			518.000	525.000	202.129	202.129	195.019	7.110	184.802

VIZAT
spre neschimbare,
SECRETAR,

Capi- tol	Sub- capi- tol	Pa- ra- graf	Gru- pa / Titlu	Ar- ti- col	Ali- ne- at	Denumire indicator	Credite de angajament		Credite bugetare		Angajamente bugetare	Angajamente legale	Plati efectuate	Angajamente legale de platit	Cheltuieli efective
							initiale	definitive	initiale	definitive					
A						B	1	2	3	4	5	6	7	8=6-7	9
			59	40		Sume aferente persoanelor cu handicap neincadrate			245.000	248.000	167.732	167.732	167.732		184.186
			79			OPERATIUNI FINANCIARE			1.332.000	1.332.000	1.332.000	1.332.000	1.332.000		
			81			TITLUL XVII RAMBURSARI DE CREDITE			1.332.000	1.332.000	1.332.000	1.332.000	1.332.000		
			81	01		Rambursari de credite externe			1.332.000	1.332.000	1.332.000	1.332.000	1.332.000		
			81	01	05	Rambursari de credite aferente datoriei publice externe locale			1.332.000	1.332.000	1.332.000	1.332.000	1.332.000		
			84			PLATI EFECTUATE IN ANII PRECEDENTI SI RECUPERATE IN ANUL CURENT					-95.566	-95.566	-95.566		
			85			Titlul XIX PLATI EFECTUATE IN ANII PRECEDENTI SI RECUPERATE IN ANUL CURENT					-95.566	-95.566	-95.566		
			85	01		Plati efectuate in anii precedenti si recuperate in anul curent					-95.566	-95.566	-95.566		
			85	01	01	Plati efectuate in anii precedenti si recuperate in anul curent (SF)					-95.566	-95.566	-95.566		
5402						ALTE SERVICII PUBLICE GENERALE			43.957.000	8.678.000	6.354.972	6.354.972	6.251.351	103.621	6.220.265
			01			CHELTUIELI CURENTE			43.957.000	8.678.000	6.354.972	6.354.972	6.251.351	103.621	6.220.265
			10			TITLUL I CHELTUIELI DE PERSONAL			7.000.000	7.000.000	5.797.589	5.797.589	5.796.805	784	5.810.272
			10	01		Cheltuieli salariale in bani			6.703.000	6.703.000	5.507.861	5.507.861	5.507.077	784	5.585.348
			10	01	01	Salarii de baza			5.480.000	5.480.000	4.844.200	4.844.200	4.843.605	595	4.943.424
			10	01	05	Sporuri pentru conditii de munca			1.000.000	1.000.000	601.381	601.381	601.381		612.308
			10	01	30	Alte drepturi salariale in bani			223.000	223.000	62.280	62.280	62.091	189	29.616
			10	02		Cheltuieli salariale in natura			100.000	100.000	99.750	99.750	99.750		99.350
			10	02	06	Vouchere de vacanta			100.000	100.000	99.750	99.750	99.750		99.350
			10	03		Contributii			197.000	197.000	189.978	189.978	189.978		125.574

VIZAT
spre neschimbare,
SECRETAR,

Capi- tol	Sub- capi- tol	Pa- ra- graf	Gru- pa / Titlu	Ar- ti- col	Ali- ne- at	Denumire indicator	Credite de angajament		Credite bugetare		Angajamente bugetare	Angajamente legale	Plati efectuate	Angajamente legale de platit	Cheltuieli efective
							initiale	definitive	initiale	definitive					
A						B	1	2	3	4	5	6	7	8=6-7	9
			10	03	01	Contributii de asigurari sociale de stat			55.000	55.000	54.366	54.366	54.366		
			10	03	02	Contributii de asigurari de somaj			2.000	2.000	1.501	1.501	1.501		
			10	03	03	Contributii de asigurari sociale de sanatate			19.000	19.000	18.760	18.760	18.760		
			10	03	04	Contributii de asigurari pentru accidente de munca si boli profesionale			1.000	1.000	528	528	528		
			10	03	07	Contributia asiguratorie pentru munca			120.000	120.000	114.823	114.823	114.823		125.574
			20			TITLUL II BUNURI SI SERVICII			1.500.000	1.528.000	509.503	509.503	406.666	102.837	357.629
			20	01		Bunuri si servicii			905.000	805.000	364.014	364.014	282.667	81.347	284.805
			20	01	01	Furnituri de birou			20.000	20.000	17.333	17.333	17.333		12.809
			20	01	02	Materiale pentru curatenie			20.000	20.000	12.212	12.212	12.212		7.534
			20	01	03	Incalzit, iluminat si forta motrica			150.000	150.000	63.194	63.194	51.915	11.279	54.919
			20	01	04	Apa, canal si salubritate			25.000	25.000	11.481	11.481	11.249	232	11.820
			20	01	05	Carburanti si lubrifianti			20.000	20.000	7.829	7.829	7.038	791	6.471
			20	01	06	Piese de schimb			30.000	30.000	18.373	18.373	4.609	13.764	4.962
			20	01	08	Posta, telecomunicatii, radio, tv, internet			30.000	60.000	40.593	40.593	29.960	10.633	31.406
			20	01	09	Materiale si prestari de servicii cu caracter functional			200.000	200.000	57.572	57.572	36.082	21.490	38.651
			20	01	30	Alte bunuri si servicii pentru intretinere si functionare			410.000	280.000	135.427	135.427	112.269	23.158	116.233
			20	02		Reparatii curente			250.000	250.000					
			20	05		Bunuri de natura obiectelor de inventar			10.000	138.000	60.006	60.006	59.828	178	12.367
			20	05	30	Alte obiecte de inventar			10.000	138.000	60.006	60.006	59.828	178	12.367
			20	06		Deplasari, detasari, transferari			42.000	42.000	5.151	5.151	4.089	1.062	4.989

VIZAT
spre neschimbare
SECRETAR,

Capi- tol	Sub- capi- tol	Pa- ra- graf	Gru- pa / Titlu	Ar- ti- col	Ali- ne- at	Denumire indicator	Credite de angajament		Credite bugetare		Angajamente bugetare	Angajamente legale	Plati efectuate	Angajamente legale de platit	Cheltuieli efective
							initiale	definitive	initiale	definitive					
A						B	1	2	3	4	5	6	7	8=6-7	9
			20	06	01	Deplasari interne, detasari, transferari			42.000	42.000	5.151	5.151	4.089	1.062	4.989
			20	13		Pregatire profesionala			93.000	93.000	23.946	23.946	11.451	12.495	16.806
			20	14		Protectia muncii			100.000	100.000	47.048	47.048	39.293	7.755	35.066
			20	30		Alte cheltuieli			100.000	100.000	9.338	9.338	9.338		3.596
			20	30	30	Alte cheltuieli cu bunuri si servicii			100.000	100.000	9.338	9.338	9.338		3.596
			50			TITLUL V FONDURI DE REZERVA			35.307.000						
			50	04		Fond de rezerva bugetara la dispozitia autoritatilor locale			35.307.000						
			59			TITLUL XI ALTE CHELTUIELI			150.000	150.000	47.880	47.880	47.880		52.364
			59	40		Sume aferente persoanelor cu handicap neincadrate			150.000	150.000	47.880	47.880	47.880		52.364
5502						TRANZACTII PRIVIND DATORIA PUBLICA SI IMPRUMUTURI			25.000.000	33.000.000	11.133.540	11.133.540	11.133.540		11.034.230
			01			CHELTUIELI CURENTE			25.000.000	33.000.000	11.133.540	11.133.540	11.133.540		11.034.230
			20			TITLUL II BUNURI SI SERVICII			3.000.000	5.000.000	447.586	447.586	447.586		447.540
			20	24		Comisioane si alte costuri aferente imprumuturilor			3.000.000	5.000.000	447.586	447.586	447.586		447.540
			20	24	01	Comisioane si alte costuri aferente imprumuturilor externe			2.000.000	3.000.000	331.286	331.286	331.286		331.240
			20	24	02	Comisioane si alte costuri aferente imprumuturilor interne			1.000.000	2.000.000	116.300	116.300	116.300		116.300
			30			TITLUL III DOBANZI			22.000.000	28.000.000	10.685.954	10.685.954	10.685.954		10.586.690
			30	01		Dobanzi aferente datoriei publice interne			7.000.000	10.000.000	4.392.996	4.392.996	4.392.996		4.392.996
			30	01	01	Dobanzi aferente datoriei publice interne directe			7.000.000	10.000.000	4.392.996	4.392.996	4.392.996		4.392.996
			30	02		Dobanzi aferente datoriei publice									

VIZAT
spre neschimbare,
SECRETAR,

Capi- tol	Sub- capi- tol	Pa- ra- graf	Gru- pa / Titlu	Ar- ti- col	Ali- ne- at	Denumire indicator	Credite de angajament		Credite bugetare		Angajamente bugetare	Angajamente legale	Plati efectuate	Angajamente legale de platit	Cheltuieli efective	
							initiale	definitive	initiale	definitive						
A						B	1	2	3	4	5	6	7	8=6-7	9	
						externe			15.000.000	18.000.000	6.292.958	6.292.958	6.292.958		6.193.694	
			30	02	01	Dobanzi, aferente datoriei publice										
						externe directe			15.000.000	18.000.000	6.292.958	6.292.958	6.292.958		6.193.694	
6000	02					Partea II-a APARARE, ORDINE PUBLICA SI SIGURANTA NATIONALA			40.288.000	40.287.000	39.471.286	39.471.286	38.287.838	1.183.448	38.236.813	
6002						APARARE			700.000	860.000	387.443	387.443	281.620	105.823	292.572	
					01	CHELTUIELI CURENTE			700.000	860.000	387.443	387.443	281.620	105.823	292.572	
					20	TITLUL II BUNURI SI SERVICII			700.000	860.000	387.443	387.443	281.620	105.823	292.572	
					20	01	Bunuri si servicii			445.000	585.000	219.573	219.573	133.325	86.248	141.309
					20	01	01	Furnituri de birou	3.000	3.000	2.245	2.245	2.245		1.612	
					20	01	02	Materiale pentru curatenie	3.000	3.000	2.984	2.984	2.984		2.984	
					20	01	03	Incalzit, iluminat si forta motrica	79.000	79.000	62.644	62.644	54.634	8.010	54.911	
					20	01	04	Apa, canal si salubritate	12.000	12.000	2.161	2.161	2.161		2.194	
					20	01	05	Carburanti si lubrifianti	11.000	21.000	7.675	7.675	6.524	1.151	6.259	
					20	01	06	Piese de schimb	36.000	36.000	27.445	27.445	3.155	24.290	1.762	
					20	01	08	Posta, telecomunicatii, radio, tv, internet	29.000	29.000	12.700	12.700	11.005	1.695	11.400	
					20	01	09	Materiale si prestari de servicii cu caracter functional	204.000	184.000	20.780	20.780	10.124	10.656	7.878	
					20	01	30	Alte bunuri si servicii pentru intretinere si functionare	68.000	218.000	80.939	80.939	40.493	40.446	52.309	
					20	02	Reparatii curente	220.000	220.000	154.131	154.131	136.990	17.141	136.990		
					20	05	Bunuri de natura obiectelor de inventar	10.000	30.000	11.366	11.366	10.179	1.187	12.024		
					20	05	30	Alte obiecte de inventar	10.000	30.000	11.366	11.366	10.179	1.187	12.024	
					20	11	Carti, publicatii si materiale documentare		2.000	2.000						

VIZAT
spre neschimbare,
SECRETAR,

Capi- tol	Sub- capi- tol	Pa- ra- graf	Gru- pa / Titlu	Ar- ti- col	Ali- ne- at	Denumire indicator	Credite de angajament		Credite bugetare		Angajamente bugetare	Angajamente legale	Plati efectuate	Angajamente legale de platit	Cheltuieli efective
							initiale	definitive	initiale	definitive					
A						B	1	2	3	4	5	6	7	8=6-7	9
			20	12		Consultanta si expertiza			20.000	20.000					
			20	14		Protectia muncii			3.000	3.000	2.373	2.373	1.126	1.247	2.249
6102						ORDINE PUBLICA SI SIGURANTA NATIONALA			39.588.000	39.427.000	39.083.843	39.083.843	38.006.218	1.077.625	37.944.241
			01			CHELTUIELI CURENTE			39.588.000	39.427.000	39.096.308	39.096.308	38.018.683	1.077.625	37.944.241
			10			TITLUL I CHELTUIELI DE PERSONAL			34.691.000	33.960.000	33.939.547	33.939.547	32.862.790	1.076.757	32.862.916
			10	01		Cheltuieli salariale in bani			27.588.000	27.702.000	27.702.000	27.702.000	26.843.230	858.770	27.168.816
			10	01	01	Salarii de baza			22.689.000	22.918.000	22.918.000	22.918.000	22.461.932	456.068	22.866.287
			10	01	05	Sporuri pentru conditii de munca			4.550.000	4.432.000	4.432.000	4.432.000	4.113.807	318.193	4.209.578
			10	01	13	Drepturi de delegare			5.000	5.000	5.000	5.000		5.000	
			10	01	30	Alte drepturi salariale in bani			344.000	347.000	347.000	347.000	267.491	79.509	92.951
			10	02		Cheltuieli salariale in natura			5.722.000	5.202.000	5.188.350	5.188.350	5.080.429	107.921	5.082.763
			10	02	02	Norme de hrana			5.178.000	4.658.000	4.658.000	4.658.000	4.550.079	107.921	4.552.413
			10	02	06	Vouchere de vacanta			544.000	544.000	530.350	530.350	530.350		530.350
			10	03		Contributii			1.381.000	1.056.000	1.049.197	1.049.197	939.131	110.066	611.337
			10	03	01	Contributii de asigurari sociale de stat			284.000	256.000	254.687	254.687	254.687		
			10	03	02	Contributii de asigurari de somaj			9.000	9.000	8.054	8.054	8.054		
			10	03	03	Contributii de asigurari sociale de sanatate			100.000	88.000	86.453	86.453	86.453		
			10	03	04	Contributii de asigurari pentru accidente de munca si boli profesionale			8.000	6.000	4.201	4.201	4.201		
			10	03	06	Contributii pentru concedii si indemnizatii			30.000	27.000	25.802	25.802	25.802		
			10	03	07	Contributia asiguratorie pentru munca			950.000	670.000	670.000	670.000	559.934	110.066	611.337
			20			TITLUL II BUNURI SI SERVICII			4.569.000	5.139.000	4.857.242	4.857.242	4.856.374	868	4.754.983
			20	01		Bunuri si servicii			3.487.000	3.765.000	3.535.921	3.535.921	3.535.053	868	3.675.280

VIZAT
spre neschimbare,
SECRETAR,

Capi- tol	Sub- capi- tol	Pa- ra- graf	Gru- pa / Titlu	Ar- ti- col	Ali- ne- at	Denumire indicator	Credite de angajament		Credite bugetare		Angajamente bugetare	Angajamente legale	Plati efectuate	Angajamente legale de platit	Cheltuieli efective
							initiale	definitive	initiale	definitive					
A						B	1	2	3	4	5	6	7	8=6-7	9
			20	01	01	Furnituri de birou			100.000	117.000	116.282	116.282	116.282		154.620
			20	01	02	Materiale pentru curatenie			48.000	48.000	47.998	47.998	47.998		46.708
			20	01	03	Incalzit, iluminat si forta motrica			350.000	630.000	549.509	549.509	549.509		550.123
			20	01	04	Apa, canal si salubritate			42.000	57.000	37.197	37.197	37.197		36.193
			20	01	05	Carburanti si lubrifianti			361.000	326.000	315.035	315.035	314.223	812	437.759
			20	01	06	Piese de schimb			250.000	270.000	257.507	257.507	257.507		257.644
			20	01	08	Posta, telecomunicatii, radio, tv, internet			200.000	230.000	193.464	193.464	193.464		177.699
			20	01	09	Materiale si prestari de servicii cu caracter functional			1.944.000	1.897.000	1.845.445	1.845.445	1.845.445		1.848.397
			20	01	30	Alte bunuri si servicii pentru intretinere si functionare			192.000	190.000	173.484	173.484	173.428	56	166.137
			20	02		Reparatii curente			20.000	20.000	19.980	19.980	19.980		22.378
			20	04		Medicamente si materiale sanitare			5.000	5.000	4.907	4.907	4.907		4.907
			20	04	02	Materiale sanitare			5.000	5.000	4.907	4.907	4.907		4.907
			20	05		Bunuri de natura obiectelor de inventar			580.000	559.000	554.453	554.453	554.453		320.060
			20	05	01	Uniforme si echipament			280.000	280.000	276.280	276.280	276.280		147.081
			20	05	30	Alte obiecte de inventar			300.000	279.000	278.173	278.173	278.173		172.979
			20	06		Deplasari, detasari, transferari			5.000	5.000	614	614	614		614
			20	06	01	Deplasari interne, detasari, transferari			5.000	5.000	614	614	614		614
			20	11		Carti, publicatii si materiale documentare			1.000	1.000	38	38	38		38
			20	12		Consultanta si expertiza			50.000	50.000	49.980	49.980	49.980		49.980
			20	13		Pregatire profesionala			125.000	125.000	118.733	118.733	118.733		118.733
			20	14		Protectia muncii			200.000	200.000	195.189	195.189	195.189		194.186
			20	25		Cheltuieli judiciare si extrajudiciare									

VIZAT
spre neschimbare,
SECRETAR,

Capi- tol	Sub- capi- tol	Pa- ra- graf	Gru- pa / Titlu	Ar- ti- col	Ali- ne- at	Denumire indicator	Credite de angajament		Credite bugetare		Angajamente bugetare	Angajamente legale	Plati efectuate	Angajamente legale de platit	Cheltuieli efective
							initiale	definitive	initiale	definitive					
A						B	1	2	3	4	5	6	7	8=6-7	9
						derivate din actiuni in reprezentarea intereselor statului, potrivit dispozitiilor legale			1.000	1.000					
			20	30		Alte cheltuieli			95.000	408.000	377.427	377.427	377.427		368.807
			20	30	03	Prime de asigurare non-viata			65.000	65.000	37.043	37.043	37.043		36.579
			20	30	30	Alte cheltuieli cu bunuri si servicii			30.000	343.000	340.384	340.384	340.384		332.228
			59			TITLUL XI ALTE CHELTUIELI			328.000	328.000	299.519	299.519	299.519		326.342
			59	17		Despagubiri civile			8.000	8.000	2.620	2.620	2.620		2.620
			59	40		Sume aferente persoanelor cu handicap neincadrate			320.000	320.000	296.899	296.899	296.899		323.722
			84			PLATI EFECTUATE IN ANII PRECEDENTI SI RECUPERATE IN ANUL CURENT					-12.465	-12.465	-12.465		
			85			Titlul XIX PLATI EFECTUATE IN ANII PRECEDENTI SI RECUPERATE IN ANUL CURENT					-12.465	-12.465	-12.465		
			85	01		Plati efectuate in anii precedenti si recuperate in anul curent					-12.465	-12.465	-12.465		
			85	01	01	Plati efectuate in anii precedenti si recuperate in anul curent (SF)					-12.465	-12.465	-12.465		
6500	02					Partea III-a CHELTUIELI SOCIAL-CULTURALE			501.877.000	496.670.000	453.709.073	453.709.073	453.660.979	48.094	445.345.557
6502						INVATAMANT			133.779.000	144.737.000	126.963.448	126.963.448	126.915.354	48.094	118.894.358
			01			CHELTUIELI CURENTE			125.569.000	136.527.000	122.096.473	122.096.473	122.048.379	48.094	118.894.358
			10			TITLUL I CHELTUIELI DE PERSONAL				500.000	460.055	460.055	460.055		333.655
			10	01		Cheltuieli salariale in bani				258.000	249.794	249.794	249.794		311.908
			10	01	01	Salarii de baza				243.000	240.609	240.609	240.609		302.260
			10	01	06	Alte sporuri				2.000	183	183	183		183

Capi- tol	Sub- capi- tol	Pa- ra- graf	Gru- pa / Titlu	Ar- ti- col	Ali- ne- at	Denumire indicator	Credite de angajament		Credite bugetare		Angajamente bugetare	Angajamente legale	Plati efectuate	Angajamente legale de platit	Cheltuieli efective
							initiale	definitive	initiale	definitive					
A						B	1	2	3	4	5	6	7	8=6-7	9
			10	01	10	Fond pentru posturi ocupate prin cumul				1.000	554	554	554		1.108
			10	01	11	Fond aferent platii cu ora				12.000	8.448	8.448	8.448		8.357
			10	03		Contributii				242.000	210.261	210.261	210.261		21.747
			10	03	01	Contributii de asigurari sociale de stat				160.000	155.471	155.471	155.471		15.773
			10	03	02	Contributii de asigurari de somaj				16.000	3.757	3.757	3.757		457
			10	03	03	Contributii de asigurari sociale de sanatate				52.000	47.645	47.645	47.645		5.097
			10	03	04	Contributii de asigurari pentru accidente de munca si boli profesionale				8.000	1.482	1.482	1.482		159
			10	03	06	Contributii pentru concedii si indemnizatii				6.000	1.906	1.906	1.906		261
			20			TITLUL II BUNURI SI SERVICII			76.705.000	87.783.000	79.972.338	79.972.338	79.924.244	48.094	77.749.031
			20	01		Bunuri si servicii			56.233.000	59.951.000	53.705.045	53.705.045	53.661.223	43.822	60.953.268
			20	01	01	Furnituri de birou			1.000.000	995.000	944.437	944.437	944.435	2	1.516.496
			20	01	02	Materiale pentru curatenie			1.810.000	1.792.000	1.710.506	1.710.506	1.710.504	2	2.081.273
			20	01	03	Incalzit, iluminat si forta motrica			14.530.000	15.107.000	13.377.719	13.377.719	13.342.162	35.557	14.034.042
			20	01	04	Apa, canal si salubritate			2.877.000	2.792.000	2.373.977	2.373.977	2.369.230	4.747	3.219.488
			20	01	05	Carburanti si lubrifianti			174.000	20.000	19.988	19.988	19.988		18.988
			20	01	06	Piese de schimb			40.000	10.000	7.272	7.272	7.272		7.272
			20	01	08	Posta, telecomunicatii, radio, tv, internet			1.756.000	1.600.000	1.398.662	1.398.662	1.395.603	3.059	2.895.611
			20	01	09	Materiale si prestari de servicii cu caracter functional			1.904.000	1.840.000	1.691.970	1.691.970	1.691.970		2.447.990
			20	01	30	Alte bunuri si servicii pentru intretinere si functionare			32.142.000	35.795.000	32.180.514	32.180.514	32.180.059	455	34.732.108

Capi- tol	Sub- capi- tol	Pa- ra- graf	Gru- pa / Titlu	Ar- ti- col	Ali- ne- at	Denumire indicator	Credite de angajament		Credite bugetare		Angajamente bugetare	Angajamente legale	Plati efectuate	Angajamente legale de platit	Cheltuieli efective
							initiale	definitive	initiale	definitive					
A						B	1	2	3	4	5	6	7	8=6-7	9
			20	02		Reparatii curente			11.000.000	11.000.000	10.976.255	10.976.255	10.976.255		10.976.255
			20	03		Hrana			2.287.000	2.101.000	1.858.313	1.858.313	1.858.313		2.838.127
			20	03	01	Hrana pentru oameni			2.287.000	2.101.000	1.858.313	1.858.313	1.858.313		2.838.127
			20	04		Medicamente si materiale sanitare			98.000	75.000	69.451	69.451	69.451		46.128
			20	04	01	Medicamente			69.000	49.000	46.977	46.977	46.977		24.762
			20	04	02	Materiale sanitare			29.000	26.000	22.474	22.474	22.474		21.366
			20	05		Bunuri de natura obiectelor de inventar			4.697.000	12.607.000	11.643.971	11.643.971	11.641.859	2.112	312.792
			20	05	01	Uniforme si echipament			175.000	153.000	133.121	133.121	133.121		
			20	05	03	Lenjerie si accesorii de pat			300.000	469.000	463.213	463.213	463.213		
			20	05	30	Alte obiecte de inventar			4.222.000	11.985.000	11.047.637	11.047.637	11.045.525	2.112	312.792
			20	06		Deplasari, detasari, transferari			470.000	328.000	252.769	252.769	252.769		248.465
			20	06	01	Deplasari interne, detasari, transferari			467.000	214.000	141.412	141.412	141.412		137.108
			20	06	02	Deplasari in strainatate			3.000	114.000	111.357	111.357	111.357		111.357
			20	11		Carti, publicatii si materiale documentare			120.000	132.000	111.461	111.461	111.461		80.884
			20	13		Pregatire profesionala			300.000	236.000	182.999	182.999	182.999		176.736
			20	14		Protectia muncii			1.500.000	1.353.000	1.172.074	1.172.074	1.169.914	2.160	2.116.376
			55			TITLUL VII ALTE TRANSFERURI			2.706.000	2.706.000	2.350.145	2.350.145	2.350.145		2.350.145
			55	01		A. Transferuri interne			2.706.000	2.706.000	2.350.145	2.350.145	2.350.145		2.350.145
			55	01	63	Finantarea invatamantului particular sau confesional acreditat			2.706.000	2.706.000	2.350.145	2.350.145	2.350.145		2.350.145
			57			TITLUL VIII ASISTENTA SOCIALA			9.340.000	9.157.000	3.599.021	3.599.021	3.599.021		3.136.671
			57	02		Ajutoare sociale			9.340.000	9.157.000	3.599.021	3.599.021	3.599.021		3.136.671
			57	02	01	Ajutoare sociale in numerar			1.902.000	1.678.000	1.402.003	1.402.003	1.402.003		1.030.281
			57	02	02	Ajutoare sociale in natura			7.285.000	7.272.000	2.195.218	2.195.218	2.195.218		2.104.594
			57	02	03	Tichete de cresa si tichete									

VIZAT
spre neschimbare,
SECRETAR,

Capi- tol	Sub- capi- tol	Pa- ra- graf	Gru- pa / Titlu	Ar- ti- col	Ali- ne- at	Denumire indicator	Credite de angajament		Credite bugetare		Angajamente bugetare	Angajamente legale	Plati efectuate	Angajamente legale de platit	Cheltuieli efective
							initiale	definitive	initiale	definitive					
A						B	1	2	3	4	5	6	7	8=6-7	9
						sociale pentru gradinita			6.000	6.000	1.800	1.800	1.800		1.800
	57	02	05			Suport alimentar			147.000	201.000					
	59					TITLUL XI ALTE CHELTUIELI			36.818.000	36.381.000	35.714.914	35.714.914	35.714.914		35.324.852
	59	01				Burse			35.000.000	35.689.000	35.330.304	35.330.304	35.330.304		34.948.804
	59	17				Despagubiri civile			10.000	21.000	18.594	18.594	18.594		18.594
	59	40				Sume aferente persoanelor cu handicap neincadrate			1.808.000	671.000	366.016	366.016	366.016		357.454
	79					OPERATIUNI FINANCIARE			8.210.000	8.210.000	4.997.723	4.997.723	4.997.723		
	81					TITLUL XVII RAMBURSARI DE CREDITE			8.210.000	8.210.000	4.997.723	4.997.723	4.997.723		
	81	01				Rambursari de credite externe			831.000	831.000	830.306	830.306	830.306		
	81	01	05			Rambursari de credite aferente datoriei publice externe locale			831.000	831.000	830.306	830.306	830.306		
	81	02				Rambursari de credite interne			7.379.000	7.379.000	4.167.417	4.167.417	4.167.417		
	81	02	05			Rambursari de credite aferente datoriei publice interne locale			7.379.000	7.379.000	4.167.417	4.167.417	4.167.417		
	84					PLATI EFECTUATE IN ANII PRECEDENTI SI RECUPERATE IN ANUL CURENT					-130.748	-130.748	-130.748		
	85					Titlul XIX PLATI EFECTUATE IN ANII PRECEDENTI SI RECUPERATE IN ANUL CURENT					-130.748	-130.748	-130.748		
	85	01				Plati efectuate in anii precedenti si recuperate in anul curent					-130.748	-130.748	-130.748		
	85	01	01			Plati efectuate in anii precedenti si recuperate in anul curent (SF)					-130.748	-130.748	-130.748		
6602						SANATATE			3.160.000	4.771.000	4.502.012	4.502.012	4.502.012		4.505.068
	01					CHELTUIELI CURENTE			3.160.000	4.771.000	4.502.041	4.502.041	4.502.041		4.505.068

Capi- tol	Sub- capi- tol	Pa- ra- graf	Gru- pa / Titlu	Ar- ti- col	Ali- ne- at	Denumire indicator	Credite de angajament		Credite bugetare		Angajamente bugetare	Angajamente legale	Plati efectuate	Angajamente legale de platit	Cheltuieli efective
							initiale	definitive	initiale	definitive					
A						B	1	2	3	4	5	6	7	8=6-7	9
			10			TITLUL I CHELTUIELI DE PERSONAL			2.238.000	2.029.000	1.974.293	1.974.293	1.974.293		2.014.872
			10	01		Cheltuieli salariale in bani			2.103.000	1.917.000	1.868.451	1.868.451	1.868.451		1.939.378
			10	01	01	Salarii de baza			1.890.000	1.765.000	1.731.141	1.731.141	1.731.141		1.797.316
			10	01	05	Sporuri pentru conditii de munca			213.000	152.000	137.310	137.310	137.310		142.062
			10	02		Cheltuieli salariale in natura			61.000	44.000	43.200	43.200	43.200		36.100
			10	02	06	Vouchere de vacanta			61.000	44.000	43.200	43.200	43.200		36.100
			10	03		Contributii			74.000	68.000	62.642	62.642	62.642		39.394
			10	03	01	Contributii de asigurari sociale de stat			17.000	18.000	17.006	17.006	17.006		521
			10	03	02	Contributii de asigurari de somaj			1.000	1.000	512	512	512		17
			10	03	03	Contributii de asigurari sociale de sanatate			6.000	6.000	5.592	5.592	5.592		172
			10	03	04	Contributii de asigurari pentru accidente de munca si boli profesionale			1.000	1.000	206	206	206		1
			10	03	06	Contributii pentru concedii si indemnizatii			1.000	1.000	665	665	665		22
			10	03	07	Contributia asiguratorie pentru munca			48.000	41.000	38.661	38.661	38.661		38.661
			20			TITLUL II BUNURI SI SERVICII			922.000	842.000	781.813	781.813	781.813		744.261
			20	01		Bunuri si servicii			597.000	551.000	522.245	522.245	522.245		507.790
			20	01	01	Furnituri de birou			5.000	4.000	3.403	3.403	3.403		2.951
			20	01	02	Materiale pentru curatenie			10.000	9.000	8.559	8.559	8.559		7.766
			20	01	03	Incalzit, iluminat si forta motrica			43.000	38.000	37.801	37.801	37.801		25.890
			20	01	04	Apa, canal si salubritate			40.000	35.000	28.879	28.879	28.879		27.987
			20	01	05	Carburanti si lubrifianti			54.000	41.000	39.000	39.000	39.000		40.335
			20	01	08	Posta, telecomunicatii, radio, tv, internet			6.000	5.000	4.087	4.087	4.087		4.087

VIZAT
spre neschimbare,
SECRETAR,

Capi- tol	Sub- capi- tol	Pa- ra- graf	Gru- pa / Titlu	Ar- ti- col	Ali- ne- at	Denumire indicator	Credite de angajament		Credite bugetare		Angajamente bugetare	Angajamente legale	Plati efectuate	Angajamente legale de platit	Cheltuieli efective
							initiale	definitive	initiale	definitive					
A						B	1	2	3	4	5	6	7	8=6-7	9
	20	01	09			Materiale si prestari de servicii cu caracter functional			105.000	95.000	78.309	78.309	78.309		77.205
	20	01	30			Alte bunuri si servicii pentru intretinere si functionare			334.000	324.000	322.207	322.207	322.207		321.569
	20	02				Reparatii curente			20.000	40.000	29.190	29.190	29.190		29.190
	20	03				Hrana			215.000	197.000	180.874	180.874	180.874		170.961
	20	03	01			Hrana pentru oameni			5.000	2.000	1.655	1.655	1.655		1.401
	20	03	02			Hrana pentru animale			210.000	195.000	179.219	179.219	179.219		169.560
	20	04				Medicamente si materiale sanitare			36.000	34.000	32.861	32.861	32.861		27.508
	20	04	01			Medicamente			28.000	31.000	30.805	30.805	30.805		25.631
	20	04	02			Materiale sanitare			8.000	3.000	2.056	2.056	2.056		1.877
	20	05				Bunuri de natura obiectelor de inventar			15.000	13.000	12.129	12.129	12.129		4.613
	20	05	01			Unifome si echipament			5.000	3.000	2.349	2.349	2.349		
	20	05	30			Alte obiecte de inventar			10.000	10.000	9.780	9.780	9.780		4.613
	20	13				Pregatire profesionala			9.000	1.000	650	650	650		650
	20	14				Protectia muncii			5.000	5.000	3.864	3.864	3.864		3.549
	20	30				Alte cheltuieli			25.000	1.000					
	20	30	30			Alte cheltuieli cu bunuri si servicii			25.000	1.000					
	51					TITLUL VI TRANSFERURI INTRE UNITATI ALE ADMINISTRATIEI PUBLICE									
	51	01				Transferuri curente				1.900.000	1.745.935	1.745.935	1.745.935		1.745.935
	51	01	46			Transferuri din bugetele locale pentru finantarea cheltuielilor curente din domeniul sanatatii				1.900.000	1.745.935	1.745.935	1.745.935		1.745.935
	84					PLATI EFECTUATE IN ANII PRECEDENTI SI RECUPERATE IN ANUL CURENT					-29	-29	-29		

Capi- tol	Sub- capi- tol	Pa- ra- graf	Gru- pa / Titlu	Ar- ti- col	Ali- ne- at	Denumire indicator	Credite de angajament		Credite bugetare		Angajamente bugetare	Angajamente legale	Plati efectuate	Angajamente legale de platit	Cheltuieli efective
							initiale	definitive	initiale	definitive					
A						B	1	2	3	4	5	6	7	8=6-7	9
			85			Titlul XIX PLATI EFECTUATE IN ANII PRECEDENTI SI RECUPERATE IN ANUL CURENT					-29	-29	-29		
			85	01		Plati efectuate in anii precedenti si recuperate in anul curent					-29	-29	-29		
			85	01	01	Plati efectuate in anii precedenti si recuperate in anul curent (SF)					-29	-29	-29		
6702						CULTURA, RECREERE SI RELIGIE			118.814.000	118.375.000	104.702.731	104.702.731	104.702.731		103.088.580
			01			CHELTUIELI CURENTE			117.124.000	116.685.000	103.067.999	103.067.999	103.067.999		103.088.580
			20			TITLUL II BUNURI SI SERVICII			331.000	331.000	4.100	4.100	4.100		4.100
			20	01		Bunuri si servicii			150.000	150.000					
			20	01	30	Alte bunuri si servicii pentru intretinere si functionare			150.000	150.000					
			20	05		Bunuri de natura obiectelor de inventar			80.000	80.000					
			20	05	30	Alte obiecte de inventar			80.000	80.000					
			20	06		Deplasari, detasari, transferari			20.000	20.000					
			20	06	02	Deplasari in strainatate			20.000	20.000					
			20	30		Alte cheltuieli			81.000	81.000	4.100	4.100	4.100		4.100
			20	30	02	Protocol si reprezentare			25.000	25.000	2.100	2.100	2.100		2.100
			20	30	30	Alte cheltuieli cu bunuri si servicii			56.000	56.000	2.000	2.000	2.000		2.000
			51			TITLUL VI TRANSFERURI INTRE UNITATI ALE ADMINISTRATIEI PUBLICE			104.793.000	104.404.000	91.519.690	91.519.690	91.519.690		91.519.690
			51	01		Transferuri curente			104.793.000	104.404.000	91.519.690	91.519.690	91.519.690		91.519.690
			51	01	01	Transferuri catre institutiile publice			104.793.000	104.404.000	91.519.690	91.519.690	91.519.690		91.519.690
			59			TITLUL XI ALTE CHELTUIELI			12.000.000	11.950.000	11.544.209	11.544.209	11.544.209		11.564.790
			59	12		Sustinerea cultelor			10.000.000	11.550.000	11.250.455	11.250.455	11.250.455		11.250.455

Capi- tol	Sub- capi- tol	Pa- ra- graf	Gru- pa / Titlu	Ar- ti- col	Ali- ne- at	Denumire indicator	Credite de angajament		Credite bugetare		Angajamente bugetare	Angajamente legale	Plati efectuate	Angajamente legale de platit	Cheltuieli efective
							initiale	definitive	initiale	definitive					
A						B	1	2	3	4	5	6	7	8=6-7	9
			59	22		Actiuni cu caracter stiintific si social-cultural			2.000.000	400.000	293.754	293.754	293.754		314.335
			79			OPERATIUNI FINANCIARE			1.690.000	1.690.000	1.690.000	1.690.000	1.690.000		
			81			TITLUL XVII RAMBURSARI DE CREDITE			1.690.000	1.690.000	1.690.000	1.690.000	1.690.000		
			81	01		Rambursari de credite externe			1.690.000	1.690.000	1.690.000	1.690.000	1.690.000		
			81	01	05	Rambursari de credite aferente datoriei publice externe locale			1.690.000	1.690.000	1.690.000	1.690.000	1.690.000		
			84			PLATI EFECTUATE IN ANII PRECEDENTI SI RECUPERATE IN ANUL CURENT					-55.268	-55.268	-55.268		
			85			Titlul XIX PLATI EFECTUATE IN ANII PRECEDENTI SI RECUPERATE IN ANUL CURENT					-55.268	-55.268	-55.268		
			85	01		Plati efectuate in anii precedenti si recuperate in anul curent					-55.268	-55.268	-55.268		
			85	01	01	Plati efectuate in anii precedenti si recuperate in anul curent (SF)					-55.268	-55.268	-55.268		
6802						ASIGURARI SI ASISTENTA SOCIALA			246.124.000	228.787.000	217.540.882	217.540.882	217.540.882		218.857.551
			01			CHELTUIELI CURENTE			246.124.000	228.787.000	217.744.423	217.744.423	217.744.423		218.857.551
			10			TITLUL I CHELTUIELI DE PERSONAL			86.494.000	84.779.000	82.908.257	82.908.257	82.908.257		83.466.356
			10	01		Cheltuieli salariale in bani			81.060.000	79.836.000	78.161.709	78.161.709	78.161.709		79.661.294
			10	01	01	Salarii de baza			73.555.000	66.138.000	65.368.731	65.368.731	65.368.731		69.080.494
			10	01	05	Sporuri pentru conditii de munca			6.562.000	11.769.000	11.255.088	11.255.088	11.255.088		9.120.953
			10	01	12	Indemnizatii platite unor persoane din afara unitatii			118.000	218.000	206.276	206.276	206.276		208.867
			10	01	30	Alte drepturi salariale in bani			825.000	1.711.000	1.331.614	1.331.614	1.331.614		1.250.980
			10	02		Cheltuieli salariale in natura			2.581.000	2.097.000	2.075.350	2.075.350	2.075.350		2.075.750

Capi- tol	Sub- capi- tol	Pa- ra- graf	Gru- pa / Titlu	Ar- ti- col	Ali- ne- at	Denumire indicator	Credite de angajament		Credite bugetare		Angajamente bugetare	Angajamente legale	Plati efectuate	Angajamente legale de platit	Cheltuieli efective
							initiale	definitive	initiale	definitive					
A						B	1	2	3	4	5	6	7	8=6-7	9
			10	02	06	Vouchere de vacanta			2.581.000	2.097.000	2.075.350	2.075.350	2.075.350		2.075.750
			10	03		Contributii			2.853.000	2.846.000	2.671.198	2.671.198	2.671.198		1.729.312
			10	03	01	Contributii de asigurari sociale de stat			733.000	734.000	727.729	727.729	727.729		
			10	03	02	Contributii de asigurari de somaj			29.000	28.000	21.622	21.622	21.622		
			10	03	03	Contributii de asigurari sociale de sanatate			246.000	246.000	239.040	239.040	239.040		
			10	03	04	Contributii de asigurari pentru accidente de munca si boli profesionale			16.000	16.000	7.357	7.357	7.357		
			10	03	06	Contributii pentru concedii si indemnizatii			45.000	45.000	39.070	39.070	39.070		
			10	03	07	Contributia asiguratorie pentru munca			1.784.000	1.777.000	1.636.380	1.636.380	1.636.380		1.729.312
			20			TITLUL II BUNURI SI SERVICII			37.441.000	26.194.000	18.864.480	18.864.480	18.864.480		19.462.543
			20	01		Bunuri si servicii			21.758.000	15.295.000	11.964.705	11.964.705	11.964.705		12.069.192
			20	01	01	Furnituri de birou			643.000	459.000	422.394	422.394	422.394		406.356
			20	01	02	Materiale pentru curatenie			532.000	358.000	330.371	330.371	330.371		413.558
			20	01	03	Incalzit, iluminat si forta motrica			2.039.000	2.039.000	1.803.990	1.803.990	1.803.990		1.841.104
			20	01	04	Apa, canal si salubritate			442.000	442.000	331.201	331.201	331.201		341.890
			20	01	05	Carburanti si lubrifianti			200.000	200.000	133.761	133.761	133.761		82.904
			20	01	06	Piese de schimb			15.000	54.000	14.625	14.625	14.625		14.039
			20	01	08	Posta, telecomunicatii, radio, tv, internet			514.000	540.000	517.990	517.990	517.990		551.608
			20	01	09	Materiale si prestari de servicii cu caracter functional			141.000	757.000	545.246	545.246	545.246		216.547
			20	01	30	Alte bunuri si servicii pentru intretinere si functionare			17.232.000	10.446.000	7.865.127	7.865.127	7.865.127		8.201.186

Capi- tol	Sub- capi- tol	Pa- ra- graf	Gru- pa / Titlu	Ar- ti- col	Ali- ne- at	Denumire indicator	Credite de angajament		Credite bugetare		Angajamente bugetare	Angajamente legale	Plati efectuate	Angajamente legale de platit	Cheltuieli efective
							initiale	definitive	initiale	definitive					
A						B	1	2	3	4	5	6	7	8=6-7	9
			20	02		Reparatii curente			3.548.000	1.340.000	448.170	448.170	448.170		448.170
			20	03		Hrana			6.100.000	4.750.000	3.737.197	3.737.197	3.737.197		3.938.292
			20	03	01	Hrana pentru oameni			6.100.000	4.750.000	3.737.197	3.737.197	3.737.197		3.938.292
			20	04		Medicamente si materiale sanitare			864.000	681.000	572.031	572.031	572.031		567.184
			20	04	01	Medicamente			345.000	396.000	324.623	324.623	324.623		344.881
			20	04	02	Materiale sanitare			56.000	77.000	50.899	50.899	50.899		48.054
			20	04	04	Dezinfectanti			463.000	208.000	196.509	196.509	196.509		174.249
			20	05		Bunuri de natura obiectelor de inventar			3.856.000	2.910.000	1.288.442	1.288.442	1.288.442		1.438.703
			20	05	01	Uniforme si echipament			1.783.000	1.053.000	713.430	713.430	713.430		254.788
			20	05	03	Lenjerie si accesorii de pat			362.000	396.000	94.761	94.761	94.761		78.551
			20	05	30	Alte obiecte de inventar			1.711.000	1.461.000	480.251	480.251	480.251		1.105.364
			20	06		Deplasari, detasari, transferari			64.000	64.000	6.673	6.673	6.673		6.673
			20	06	01	Deplasari interne, detasari, transferari			59.000	59.000	6.673	6.673	6.673		6.673
			20	06	02	Deplasari in strainatate			5.000	5.000					
			20	11		Carti, publicatii si materiale documentare			17.000	100.000	73.329	73.329	73.329		185.649
			20	13		Pregatire profesionala			262.000	285.000	125.627	125.627	125.627		125.627
			20	14		Protectia muncii			176.000	176.000	156.359	156.359	156.359		164.167
			20	30		Alte cheltuieli			796.000	593.000	491.947	491.947	491.947		518.886
			20	30	30	Alte cheltuieli cu bunuri si servicii			796.000	593.000	491.947	491.947	491.947		518.886
			57			TITLUL VIII ASISTENTA SOCIALA			121.737.000	116.906.000	115.081.097	115.081.097	115.081.097		115.038.063
			57	02		Ajutoare sociale			121.737.000	116.906.000	115.081.097	115.081.097	115.081.097		115.038.063
			57	02	01	Ajutoare sociale in numerar			115.548.000	111.718.000	110.399.252	110.399.252	110.399.252		110.386.637
			57	02	02	Ajutoare sociale in natura			6.189.000	5.188.000	4.681.845	4.681.845	4.681.845		4.651.426
			59			TITLUL XI ALTE CHELTUIELI			452.000	908.000	890.589	890.589	890.589		890.589
			59	17		Despagubiri civile			30.000	466.000	456.232	456.232	456.232		456.232

Capi- tol	Sub- capi- tol	Pa- ra- graf	Gru- pa / Titlu	Ar- ti- col	Ali- ne- at	Denumire indicator	Credite de angajament		Credite bugetare		Angajamente bugetare	Angajamente legale	Plati efectuate	Angajamente legale de platit	Cheltuieli efective
							initiale	definitive	initiale	definitive					
A						B	1	2	3	4	5	6	7	8=6-7	9
			59	40		Sume aferente persoanelor cu handicap neincadrate			422.000	442.000	434.357	434.357	434.357		434.357
			84			PLATI EFECTUATE IN ANII PRECEDENTI SI RECUPERATE IN ANUL CURENT					-203.541	-203.541	-203.541		
			85			Titlu XIX PLATI EFECTUATE IN ANII PRECEDENTI SI RECUPERATE IN ANUL CURENT					-203.541	-203.541	-203.541		
			85	01		Plati efectuate in anii precedenti si recuperate in anul curent					-203.541	-203.541	-203.541		
			85	01	01	Plati efectuate in anii precedenti si recuperate in anul curent (SF)					-203.541	-203.541	-203.541		
7000	02					Partea IV-a SERVICII SI DEZVOLTARE PUBLICA, LOCUINTE, MEDIU SI APE			124.684.000	124.684.000	121.196.156	121.196.156	121.196.156		106.314.291
7002						LOCUINTE, SERVICII SI DEZVOLTARE PUBLICA			13.195.000	13.195.000	10.087.379	10.087.379	10.087.379		
			79			OPERATIUNI FINANCIARE			13.195.000	13.195.000	10.087.379	10.087.379	10.087.379		
			81			TITLUL XVII RAMBURSARI DE CREDITE			13.195.000	13.195.000	10.087.379	10.087.379	10.087.379		
			81	01		Rambursari de credite externe			12.566.000	12.566.000	9.732.451	9.732.451	9.732.451		
			81	01	05	Rambursari de credite aferente datoriei publice externe locale			12.566.000	12.566.000	9.732.451	9.732.451	9.732.451		
			81	02		Rambursari de credite interne			629.000	629.000	354.928	354.928	354.928		
			81	02	05	Rambursari de credite aferente datoriei publice interne locale			629.000	629.000	354.928	354.928	354.928		
7402						PROTECTIA MEDIULUI			111.489.000	111.489.000	111.108.777	111.108.777	111.108.777		106.314.291
			01			CHELTUIELI CURENTE			110.000.000	110.000.000	110.000.000	110.000.000	110.000.000		106.314.291
			20			TITLUL II BUNURI SI SERVICII			110.000.000	110.000.000	110.000.000	110.000.000	110.000.000		106.314.291
			20	01		Bunuri si servicii			110.000.000	110.000.000	110.000.000	110.000.000	110.000.000		106.314.291

VIZAT
spre neschimbare,
SECRETAR,

Capi- tol	Sub- capi- tol	Pa- ra- graf	Gru- pa / Titlu	Ar- ti- col	Ali- ne- at	Denumire indicator	Credite de angajament		Credite bugetare		Angajamente bugetare	Angajamente legale	Plati efectuate	Angajamente legale de platit	Cheltuieli efective
							initiale	definitive	initiale	definitive					
A						B	1	2	3	4	5	6	7	8=6-7	9
			20	01	09	Materiale si prestari de servicii cu caracter functional			110.000.000	110.000.000	110.000.000	110.000.000	110.000.000		106.314.291
			79			OPERATIUNI FINANCIARE			1.489.000	1.489.000	1.332.399	1.332.399	1.332.399		
			81			TITLUL XVII RAMBURSARI DE CREDITE			1.489.000	1.489.000	1.332.399	1.332.399	1.332.399		
			81	01		Rambursari de credite externe			1.129.000	1.129.000	1.129.000	1.129.000	1.129.000		
			81	01	05	Rambursari de credite aferente datoriei publice externe locale			1.129.000	1.129.000	1.129.000	1.129.000	1.129.000		
			81	02		Rambursari de credite interne			360.000	360.000	203.399	203.399	203.399		
			81	02	05	Rambursari de credite aferente datoriei publice interne locale			360.000	360.000	203.399	203.399	203.399		
			84			PLATI EFECTUATE IN ANII PRECEDENTI SI RECUPERATE IN ANUL CURENT					-223.622	-223.622	-223.622		
			85			Titlul XIX PLATI EFECTUATE IN ANII PRECEDENTI SI RECUPERATE IN ANUL CURENT					-223.622	-223.622	-223.622		
			85	01		Plati efectuate in anii precedenti si recuperate in anul curent					-223.622	-223.622	-223.622		
			85	01	01	Plati efectuate in anii precedenti si recuperate in anul curent (SF)					-223.622	-223.622	-223.622		
8000	02					Partea V-a ACTIUNI ECONOMICE			46.238.000	38.886.000	29.831.380	29.831.380	29.831.380		16.575.746
8402						TRANSPORTURI			46.238.000	38.886.000	29.831.380	29.831.380	29.831.380		16.575.746
			01			CHELTUIELI CURENTE			28.931.000	21.579.000	16.575.746	16.575.746	16.575.746		16.575.746
			51			TITLUL VI TRANSFERURI INTRE UNITATI ALE ADMINISTRATIEI PUBLICE			28.931.000	21.579.000	16.575.746	16.575.746	16.575.746		16.575.746
			51	01		Transferuri curente			28.931.000	21.579.000	16.575.746	16.575.746	16.575.746		16.575.746
			51	01	01	Transferuri catre institutiile publice			28.931.000	21.579.000	16.575.746	16.575.746	16.575.746		16.575.746

Capi- tol	Sub- capi- tol	Pa- ra- graf	Gru- pa / Titlu	Ar- ti- col	Ali- ne- at	Denumire indicator	Credite de angajament		Credite bugetare		Angajamente bugetare	Angajamente legale	Plati efectuate	Angajamente legale de platit	Cheltuieli efective
							initiale	definitive	initiale	definitive					
A						B	1	2	3	4	5	6	7	8=6-7	9
			79			OPERATIUNI FINANCIARE			17.307.000	17.307.000	13.255.634	13.255.634	13.255.634		
			81			TITLUL XVII RAMBURSARI DE CREDITE			17.307.000	17.307.000	13.255.634	13.255.634	13.255.634		
			81	01		Rambursari de credite externe			7.990.000	7.990.000	7.990.000	7.990.000	7.990.000		
			81	01	05	Rambursari de credite aferente datoriei publice externe locale			7.990.000	7.990.000	7.990.000	7.990.000	7.990.000		
			81	02		Rambursari de credite interne			9.317.000	9.317.000	5.265.634	5.265.634	5.265.634		
			81	02	05	Rambursari de credite aferente datoriei publice interne locale			9.317.000	9.317.000	5.265.634	5.265.634	5.265.634		
9902	96					excedent/deficit sect funct							152.337.711		

PRIMAR,
TOADER MUGUR MIHAI



DIRECTOR EXECUTIV,
FLORENTINA AMARITEI



SEF SERVICIU FINANCIAR-
CONTABILITATE
MÎNESCU SILVIA-NICOLETA



Capi- tol	Sub- capi- tol	Pa- ra- graf	Gru- pa / Titlu	Ar- ti- col	Ali- ne- at	Denumire indicator	Credite de angajament		Credite bugetare		Angajamente bugetare	Angajamente legale	Plati efectuate	Angajamente legale de platit	Cheltuieli efective
							initiale	definitive	initiale	definitive					
A						B	1	2	3	4	5	6	7	8=6-7	9
						transport									80.502
			71	01	03	Mobilier, aparatura birotica si alte active corporale		271.000	234.000	244.000	198.468	198.468	195.278	3.190	32.739
			71	01	30	Alte active fixe (inclusiv reparatii capitale)			36.000						10.478
			71	03		Reparatii capitale aferente activelor fixe		185.000	50.000	50.000					
6000	02					Partea II-a APARARE, ORDINE PUBLICA SI SIGURANTA NATIONALA		262.000	1.474.000	1.386.000	1.352.531	1.352.531	1.352.234	297	6.603.379
6002						APARARE		102.000	102.000	102.000	98.120	98.120	97.823	297	83.435
			70			CHELTUIELI DE CAPITAL		102.000	102.000	102.000	98.120	98.120	97.823	297	83.435
			71			TITLUL XIII ACTIVE NEFINANCIARE		102.000	102.000	102.000	98.120	98.120	97.823	297	83.435
			71	01		Active fixe		102.000	102.000	102.000	98.120	98.120	97.823	297	83.435
			71	01	02	Masini, echipamente si mijloace de transport									56.128
			71	01	03	Mobilier, aparatura birotica si alte active corporale		102.000	102.000	102.000	98.120	98.120	97.823	297	12.730
			71	01	30	Alte active fixe (inclusiv reparatii capitale)									14.571
6102						ORDINE PUBLICA SI SIGURANTA NATIONALA		160.000	1.372.000	1.284.000	1.254.411	1.254.411	1.254.411		6.519.944
			01			CHELTUIELI CURENTE									360.944
			56			TITLUL VIII PROIECTE CU FINANTARE DIN FONDURI EXTERNE NERAMBURSABILE (FEN)									360.944
			56	01		POSTADERARE									360.944
			56	01		Programe din Fondul European de Dezvoltare Regionala (FEDR)									360.944

VIZAT
spre neschimbare,
SECRETAR,

VIZAT
spre neschimbare,
SECRETAR,

Capi- tol	Sub- capi- tol	Pa- ra- graf	Gru- pa / Titlu	Ar- ti- col	Ali- ne- at	Denumire indicator	Credite de angajament		Credite bugetare		Angajamente bugetare	Angajamente legale	Plati efectuate	Angajamente legale de platit	Cheltuieli efective
							initiale	definitive	initiale	definitive					
A						B	1	2	3	4	5	6	7	8=6-7	9
			56	01	02	Finantarea externa nerambursabila									360.944
			70			CHELTUIELI DE CAPITAL	160.000	1.372.000	1.284.000	1.254.411	1.254.411	1.254.411			6.159.000
			71			TITLUL XIII ACTIVE NEFINANCIARE	160.000	1.372.000	1.284.000	1.254.411	1.254.411	1.254.411			6.159.000
			71	01		Active fixe	160.000	1.372.000	1.284.000	1.254.411	1.254.411	1.254.411			6.159.000
			71	01	02	Masini, echipamente si mijloace de transport	160.000	160.000	116.000	95.823	95.823	95.823			328.173
			71	01	03	Mobilier, aparatura birotica si alte active corporale									2.791
			71	01	30	Alte active fixe (inclusiv reparatii capitale)			1.212.000	1.168.000	1.158.588	1.158.588	1.158.588		5.828.036
6500	02					Partea III-a CHELTUIELI SOCIAL-CULTURALE	179.000	30.436.000	45.567.000	33.158.736	33.158.736	33.124.981	33.755		23.347.143
6502						INVATAMANT	179.000	17.664.000	28.424.000	26.267.462	26.267.462	26.233.707	33.755		6.953.703
			01			CHELTUIELI CURENTE	179.000	1.000.000	758.000	388.681	388.681	354.926	33.755		323.628
			58			TITLUL X PROIECTE CU FINANTARE DIN FONDURI EXTERNE NERAMBURSABILE									
						CADRULUI FINANCIAR 2014-2020	179.000	1.000.000	758.000	388.681	388.681	354.926	33.755		323.628
			58	01		Programe din Fondul European de Dezvoltare Regionala (FEDR)	179.000		99.000	65.053	65.053	31.298	33.755		
			58	01	01	Finantarea nationala	3.000		2.000	735	735	60	675		
			58	01	02	Finantarea externa nerambursabila	164.000		37.000	35.996	35.996	2.916	33.080		
			58	01	03	Cheltuieli neeligibile	12.000		60.000	28.322	28.322	28.322			
			58	02		Programe din Fondul Social European (FSE)			1.000.000	659.000	323.628	323.628	323.628		323.628
			58	02	01	Finantarea nationala		20.000	49.000						
			58	02	02	Finantarea externa nerambursabila		980.000	610.000	323.628	323.628	323.628			323.628
			70			CHELTUIELI DE CAPITAL		16.664.000	27.666.000	25.878.781	25.878.781	25.878.781			6.630.075
			71			TITLUL XIII ACTIVE NEFINANCIARE		16.664.000	27.666.000	25.878.781	25.878.781	25.878.781			6.630.075

VIZAT
spre neschimbare,
SECRETAR,

Capi- tol	Sub- capi- tol	Pa- ra- graf	Gru- pa / Titlu	Ar- ti- col	Ali- ne- at	Denumire indicator	Credite de angajament		Credite bugetare		Angajamente bugetare	Angajamente legale	Plati efectuate	Angajamente legale de platit	Cheltuieli efective
							initiale	definitive	initiale	definitive					
A						B	1	2	3	4	5	6	7	8=6-7	9
			71	01		Active fixe			16.664.000	27.666.000	25.878.781	25.878.781	25.878.781		6.630.075
			71	01	02	Masini, echipamente si mijloace de transport									701.080
			71	01	03	Mobilier, aparatura birotica si alte active corporale			240.000	643.000	534.310	534.310	534.310		1.934.243
			71	01	30	Alte active fixe (inclusiv reparatii capitale)			16.424.000	27.023.000	25.344.471	25.344.471	25.344.471		3.994.752
6602						SANATATE			6.000.000	6.219.000	5.840.747	5.840.747	5.840.747		5.855.735
			01			CHELTUIELI CURENTE			6.000.000	6.217.000	5.839.297	5.839.297	5.839.297		5.839.297
			51			TITLUL VI TRANSFERURI INTRE UNITATI ALE ADMINISTRATIEI PUBLICE			6.000.000	6.217.000	5.839.297	5.839.297	5.839.297		5.839.297
			51	02		Transferuri de capital			6.000.000	6.217.000	5.839.297	5.839.297	5.839.297		5.839.297
			51	02	28	Transferuri din bugetele locale pentru finantarea cheltuielilor de capital din domeniul sanatatii			6.000.000	6.217.000	5.839.297	5.839.297	5.839.297		5.839.297
			70			CHELTUIELI DE CAPITAL				2.000	1.450	1.450	1.450		16.438
			71			TITLUL XIII ACTIVE NEFINANCIARE				2.000	1.450	1.450	1.450		16.438
			71	01		Active fixe				2.000	1.450	1.450	1.450		16.438
			71	01	02	Masini, echipamente si mijloace de transport									15.728
			71	01	03	Mobilier, aparatura birotica si alte active corporale									710
			71	01	30	Alte active fixe (inclusiv reparatii capitale)				2.000	1.450	1.450	1.450		
6802						ASIGURARI SI ASISTENTA SOCIALA			6.772.000	10.924.000	1.050.527	1.050.527	1.050.527		10.537.705
			01			CHELTUIELI CURENTE				9.842.000					5.474

VIZAT
spre neschimbare,
SECRETAR,

Capi- tol	Sub- capi- tol	Pa- ra- graf	Gru- pa / Titlu	Ar- ti- col	Ali- ne- at	Denumire indicator	Credite de angajament		Credite bugetare		Angajamente bugetare	Angajamente legale	Plati efectuate	Angajamente legale de platit	Cheltuieli efective
							initiale	definitive	initiale	definitive					
A						B	1	2	3	4	5	6	7	8=6-7	9
			56			TITLUL VIII PROIECTE CU FINANTARE DIN FONDURI EXTERNE NERAMBURSABILE (FEN) POSTADERARE									5.474
			56	01		Programe din Fondul European de Dezvoltare Regionala (FEDR)									5.474
			56	01	01	Finantarea nationala									662
			56	01	02	Finantarea externa nerambursabila									3.752
			56	01	03	Cheltuieli neeligibile									1.060
			58			TITLUL X PROIECTE CU FINANTARE DIN FONDURI EXTERNE NERAMBURSABILE CADRULUI FINANCIAR 2014-2020									
			58	02		Programe din Fondul Social European (FSE)				9.842.000					
			58	02	01	Finantarea nationala				9.842.000					
			58	02	02	Finantarea externa nerambursabila				1.531.000					
			70			CHELTUIELI DE CAPITAL									
			71			TITLUL XIII ACTIVE NEFINANCIARE				6.772.000	1.082.000	1.050.527	1.050.527	1.050.527	10.532.231
			71	01		Active fixe				6.772.000	1.082.000	1.050.527	1.050.527	1.050.527	10.532.231
			71	01	01	Constructii				6.319.000	1.082.000	1.050.527	1.050.527	1.050.527	10.526.128
			71	01	02	Masini, echipamente si mijloace de transport				2.129.000	302.000	294.237	294.237	294.237	8.563.284
			71	01	03	Mobilier, aparatura birotica si alte active corporale				2.586.000	584.000	574.262	574.262	574.262	1.636.883
			71	01	30	Alte active fixe (inclusiv reparatii capitale)				450.000	23.000	15.533	15.533	15.533	150.980
			71	03		Reparatii capitale aferente activelor fixe				1.154.000	173.000	166.495	166.495	166.495	174.981
										453.000					6.103

MUNICIPIUL BUCURESTI

CONTUL DE EXECUTIE AL IMPRUMUTURILOR EXTERNE
31.12.2018ANEXA NR. 22
LA HCLR 2 NR.

Pag. 1 - lei-

Capi- tol	Sub- capi- tol	Pa- ra- graf	Gru- pa / Titlu	Ar- ti- col	Ali- ne- at	Denumire indicator	Credite de angajament		Credite bugetare		Angajamente bugetare	Angajamente legale	Plati efectuate	Angajamente legale de platit	Cheltuieli efective
							initiale	definitive	initiale	definitive					
A						B	1	2	3	4	5	6	7	8=6-7	9
5006						CREDITE EXTERNE									
						CREDITE EXTERNE		62.781.000	74.915.000	64.343.000	59.499.079	59.499.079	40.561.434	✓ 18.937.645	1.199.949
7006						LOCUINTE, SERVICII SI DEZVOLTARE PUBLICA									
						LOCUINTE, SERVICII SI DEZVOLTARE PUBLICA		62.781.000	74.915.000	64.343.000	59.499.079	59.499.079	40.561.434	18.937.645	1.199.949
	03					Locuinte		62.781.000	74.915.000	64.343.000	59.499.079	59.499.079	40.561.434	18.937.645	1.199.949
		01				Dezvoltarea sistemului de locuinte		62.781.000	74.915.000	64.343.000	59.499.079	59.499.079	40.561.434	18.937.645	1.199.949

VIZAT
spre neschimbare,
SECRETAR,

MUNICIPIUL BUCURESTI

DETALIEREA CHELTUIELILOR
- imprumuturi externe -
31.12.2018

Pag. 2 - lei-

Capi- tol	Sub- capi- tol	Pa- ra- graf	Gru- pa / Titlu	Ar- ti- col	Ali- ne- at	Denumire indicator	Credite de angajament		Credite bugetare		Angajamente bugetare	Angajamente legale	Plati efectuate	Angajamente legale de platit	Cheltuieli efective
							initiale	definitive	initiale	definitive					
A						B	1	2	3	4	5	6	7	8=6-7	9
5006						CREDITE EXTERNE									
						CREDITE EXTERNE		62.781.000	74.915.000	64.343.000	59.499.079	59.499.079	40.561.434	18.937.645	1.199.949
		70				CHELTUIELI DE CAPITAL		62.781.000	74.915.000	64.343.000	59.499.079	59.499.079	40.561.434	18.937.645	1.199.949
		71				TITLUL XIII ACTIVE NEFINANCIARE		62.781.000	74.915.000	64.343.000	59.499.079	59.499.079	40.561.434	18.937.645	1.199.949
7006						LOCUINTE, SERVICII SI DEZVOLTARE PUBLICA									
						LOCUINTE, SERVICII SI DEZVOLTARE PUBLICA		62.781.000	74.915.000	64.343.000	59.499.079	59.499.079	40.561.434	18.937.645	1.199.949
		70				CHELTUIELI DE CAPITAL		62.781.000	74.915.000	64.343.000	59.499.079	59.499.079	40.561.434	18.937.645	1.199.949
		71				TITLUL XIII ACTIVE NEFINANCIARE		62.781.000	74.915.000	64.343.000	59.499.079	59.499.079	40.561.434	18.937.645	1.199.949
		71	03			Reparatii capitale aferente activelor fixe		62.781.000	74.915.000	64.343.000	59.499.079	59.499.079	40.561.434	18.937.645	1.199.949

PRIMAR,
TOADER MUGUR MIHAI

DIRECTOR EXECUTIV,
FLORENTINA AMARITEI

SEF SERVICIU FINANCIAR-
CONTABILITATE
MÎINESCU SILVIA-NICOLETA

MUNICIPIUL BUCURESTI

CONTUL DE EXECUTIE AL IMPRUMUTURILOR EXTERNE
SECTIUNEA DE DEZVOLTARE
31.12.2018ANEXA NR. 23
LA HCLSR NR.

Pag. 1 - lei-

Capi- tol	Sub- capi- tol	Pa- ra- graf	Gru- pa / Titlu	Ar- ti- col	Ali- ne- at	Denumire indicator	Credite de angajament		Credite bugetare		Angajamente bugetare	Angajamente legale	Plati efectuate	Angajamente legale de platit	Cheltuieli efective
							initiale	definitive	initiale	definitive					
A						B	1	2	3	4	5	6	7	8=6-7	9
5006						CREDITE EXTERNE		62.781.000	74.915.000	64.343.000	59.499.079	59.499.079	40.561.434	18.937.645	1.199.949
7006						LOCUINTE, SERVICII SI DEZVOLTARE PUBLICA		62.781.000	74.915.000	64.343.000	59.499.079	59.499.079	40.561.434	18.937.645	1.199.949
			70			CHELTUIELI DE CAPITAL		62.781.000	74.915.000	64.343.000	59.499.079	59.499.079	40.561.434	18.937.645	1.199.949
			71			TITLUL XIII ACTIVE NEFINANCIARE		62.781.000	74.915.000	64.343.000	59.499.079	59.499.079	40.561.434	18.937.645	1.199.949
			71	03		Reparatii capitale aferente activelor fixe		62.781.000	74.915.000	64.343.000	59.499.079	59.499.079	40.561.434	18.937.645	1.199.949

PRIMAR,
TOADER MUGUR MIHAI

DIRECTOR EXECUTIV,
FLORENTINA AMARITEI

SEF SERVICIU FINANCIAR-
CONTABILITATE
MÎINESCU SILVIA-NICOLETA

VIZAT
spre neschimbare,
SECRETAR,

CONTUL DE EXECUTIE AL FONDURILOR EXTERNE NERAMBURSABILE-CHELTUIELI
31.12.2018

Pag. 1 - lei-

Capi- tol	Sub- capi- tol	Pa- ra- graf	Gru- pa / Titlu	Ar- ti- col	Ali- ne- at	Denumire indicator	Credite de angajament		Credite bugetare		Angajamente bugetare	Angajamente legale	Plati efectuate	Angajamente legale de platit	Cheltuieli efective
							initiale	definitive	initiale	definitive					
A						B	1	2	3	4	5	6	7	8=6-7	9
5008						FONDURI EXTERNE NERAMBURSABILE									
						FONDURI EXTERNE NERAMBURSABILE			734.000	734.000					2.055
6508						INVATAMANT									
						INVATAMANT			734.000	734.000					
	07					Invatamant nedefinibil prin nivel			734.000	734.000					
		04				Invatamant special			734.000	734.000					
6808						ASIGURARI SI ASISTENTA SOCIALA									
						ASIGURARI SI ASISTENTA SOCIALA									2.055
	06					Asistenta sociala pentru familie si copii									2.055

VIZAT
spre neschimbare,
SECRETAR,

MUNICIPIUL BUCURESTI

 DETALIEREA CHELTUIELILOR
 - fonduri externe nerambursabile -
 31.12.2018

Pag. 2 - lei-

Capi- tol	Sub- capi- tol	Pa- ra- graf	Gru- pa / Titlu	Ar- ti- col	Ali- ne- at	Denumire indicator	Credite de angajament		Credite bugetare		Angajamente bugetare	Angajamente legale	Plati efectuate	Angajamente legale de platit	Cheltuieli efective
							initiale	definitive	initiale	definitive					
A						B	1	2	3	4	5	6	7	8=6-7	9
5008						FONDURI EXTERNE NERAMBURSABILE									
						FONDURI EXTERNE NERAMBURSABILE			734.000	734.000					2.055
			01			CHELTUIELI CURENTE			734.000	734.000					2.055
			20			TITLUL II BUNURI SI SERVICII									2.055
			56			TITLUL VIII PROIECTE CU FINANTARE DIN FONDURI EXTERNE NERAMBURSABILE (FEN)									
						POSTADERARE			734.000	734.000					
6508						INVATAMANT									
						INVATAMANT			734.000	734.000					
			01			CHELTUIELI CURENTE			734.000	734.000					
			56			TITLUL VIII PROIECTE CU FINANTARE DIN FONDURI EXTERNE NERAMBURSABILE (FEN)									
						POSTADERARE			734.000	734.000					
6508			56	17		Mecanismul Financiar SEE			734.000	734.000					
			56	17	01	Finantarea Natioanala			112.000	112.000					
			56	17	02	Finantarea externa nerambursabila			622.000	622.000					
6808						ASIGURARI SI ASISTENTA SOCIALA									
						ASIGURARI SI ASISTENTA SOCIALA									2.055
			01			CHELTUIELI CURENTE									2.055
			20			TITLUL II BUNURI SI SERVICII									2.055
			20	05		Bunuri de natura obiectelor de inventar									2.055
			20	05	30	Alte obiecte de inventar									2.055

 PRIMAR
 TOADER MUGUR MIHAI

 DIRECTOR EXECUTIV,
 FLORENTINA AMARITEI

 SEF SERVICIU FINANCIAR-
 CONTABILITATE
 MÎNESCU SILVIA-NICOLETA

Capi- tol	Sub- capi- tol	Pa- ra- graf	Gru- pa / Titlu	Ar- ti- col	Ali- ne- at	Denumire indicator	Prevederi bugetare initiale	Prevederi bugetare definitive	Drepturi constatate			Incasari realizate	Stingeri pe alte cai decat incasari	Drepturi constatate de incasat
									Total, din care:	din anii precedenti	din anul curent			
A						B	1	2	3=4+5	4	5	6	7	8=3-6-7
4010	15	02				pentru sectiunea de functionare Sume utilizate de administratiile locale din excedentul anului precedent	7.030.000	7.612.000						
4100						pentru sectiunea de dezvoltare	2.512.000	2.540.000						
4310	10					IV. SUBVENTII	139.724.000	134.100.000	108.067.803	3.180.137	104.887.666	108.067.802		1
						SUBVENTII DE LA ALTE ADMINISTRATII	139.724.000	134.100.000	108.067.803	3.180.137	104.887.666	108.067.802		1
	09					Subventii pentru institutii publice	133.724.000	125.983.000	108.067.803	1	108.067.802	108.067.802		1
	10					Subventii din bugetele locale pentru finantarea cheltuielilor curente din domeniul sanatatii		1.900.000		3.180.136	-3.180.136			
4310	14					Subventii din bugetele locale pentru finantarea cheltuielilor de capital din domeniul sanatatii	6.000.000	6.217.000						

PRIMAR,
TOADER MUGUR MIHAI

DIRECTOR EXECUTIV,
FLORENTINA AMARITEI

SEF SERVICIU FINANCIAR-
CONTABILITATE
MÎINESCU SILVIA-NICOLETA

**CONTUL DE EXECUTIE AL INSTITUTIILOR PUBLICE FINANTATE
DIN VENITURI PROPRII SI SUBVENTII DIN BUGETUL LOCAL - VENITURI
SECTIUNEA DE DEZVOLTARE
31.12.2018**

Pag. 1 -lei-

Capi- tol	Sub- capi- tol	Pa- ra- graf	Gru- pa / Titlu	Ar- ti- col	Ali- ne- at	Denumire indicator	Prevederi bugetare initiale	Prevederi bugetare definitive	Drepturi constatate			Incasari realizate	Stingeri pe alte cai decat incasari	Drepturi constatate de incasat
									Total, din care:	din anii precedenti	din anul curent			
A						B	1	2	3=4+5	4	5	6	7	8=3-6-7
0001	10					TOTAL VENITURI-VENITURI PROPRII,SUBVENTII	33.197.000	34.699.000	22.078.189		22.078.189	22.078.189		
0002						I. VENITURI CURENTE	24.685.000	25.942.000	22.078.189		22.078.189	22.078.189		
2900						C. VENITURI NEFISCALE	24.685.000	25.942.000	22.078.189		22.078.189	22.078.189		
3300						C2. VANZARI DE BUNURI SI SERVICII	24.685.000	25.942.000	22.078.189		22.078.189	22.078.189		
3710						TRANSFERURI VOLUNTARE, ALTELE DECAT SUBVENTIILE	24.685.000	25.942.000	22.078.189		22.078.189	22.078.189		
	04					Varsaminte din sectiunea de functionare	24.685.000	25.942.000	22.078.189		22.078.189	22.078.189		
4000	10					III. OPERATIUNI FINANCIARE	2.512.000	2.540.000						
4010						INCASARI DIN RAMBURSAREA IMPRUMUTURILOR ACORDATE	2.512.000	2.540.000						
	15					Sume utilizate din excedentul anului precedent pentru efectuarea de cheltuieli	2.512.000	2.540.000						
		02				Sume utilizate de administratiile locale din excedentul anului precedent pentru sectiunea de dezvoltare	2.512.000	2.540.000						
4100	10					IV. SUBVENTII	6.000.000	6.217.000						
4310						SUBVENTII DE LA ALTE ADMINISTRATII	6.000.000	6.217.000						
	14					Subventii din bugetele locale pentru finantarea cheltuielilor de capital din domeniul sanatatii	6.000.000	6.217.000						

VIZAT
spre neschimbare,
SECRETAR,

PRIMAR,
TOADER MUGUR MIHAI

DIRECTOR EXECUTIV,
FLORENTINA AMARITEI

SEF SERVICIU FINANCIAR-
CONTABILITATE
MÎINESCU SILVIA NICOLETA

CONTUL DE EXECUTIE AL INSTITUTIILOR PUBLICE FINANTATE
DIN VENITURI PROPRII SI SUBVENTII DIN BUGETUL LOCAL - CHELTUIELI
31.12.2018

VIZAT
spre neschimbare,
SECRETAR

Pag. 1 - lei-

Capi- tol	Sub- capi- tol	Pa- ra- graf	Gru- pa / Titlu	Ar- ti- col	Ali- ne- at	Denumire indicator	Credite de angajament		Credite bugetare		Angajamente bugetare	Angajamente legale	Plati efectuate	Angajamente legale de platit	Cheltuieli efective
							initiale	definitive	initiale	definitive					
A						B	1	2	3	4	5	6	7	8=6-7	9
5010						TOTAL CHELTUIELI DIN VENITURI PROPRII SI SUBVENTII									
5010						TOTAL CHELTUIELI DIN VENITURI PROPRII SI SUBVENTII		24.408.000	179.925.000	175.249.000	130.655.001	130.655.001	129.467.123	1.187.878	164.465.670
6510						INVATAMANT									
						INVATAMANT			29.593.000	30.453.000	15.765.872	15.765.872	15.765.872		16.192.463
	03					Invatamant prescolar si primar			17.495.000	18.358.000	9.382.789	9.382.789	9.382.789		9.376.696
		01				Invatamant prescolar			16.667.000	16.864.000	9.070.124	9.070.124	9.070.124		9.068.924
		02				Invatamant primar			828.000	1.494.000	312.665	312.665	312.665		307.772
		04				Invatamant secundar			6.469.000	6.466.000	2.267.377	2.267.377	2.267.377		2.503.036
			01			Invatamant secundar inferior			3.178.000	3.119.000	1.042.864	1.042.864	1.042.864		1.028.753
			02			Invatamant secundar superior			3.291.000	3.347.000	1.224.513	1.224.513	1.224.513		1.474.283
			05			Invatamant postliceal			5.261.000	5.261.000	4.019.931	4.019.931	4.019.931		4.266.049
			07			Invatamant nedefinibil prin nivel			368.000	368.000	95.775	95.775	95.775		46.682
			04			Invatamant special			368.000	368.000	95.775	95.775	95.775		46.682
6610						SANATATE									
						SANATATE			6.050.000	8.167.000	2.951	2.951	2.951		2.780
			06			Servicii medicale in unitati sanitare cu paturi			6.000.000	8.117.000					
6610	06	01				Spitale generale			6.000.000	8.117.000					
			50			Alte cheltuieli in domeniul sanatatii			50.000	50.000	2.951	2.951	2.951		2.780
			50			Alte institutii si actiuni sanitare			50.000	50.000	2.951	2.951	2.951		2.780
6710						CULTURA, RECREERE SI RELIGIE									
						CULTURA, RECREERE SI RELIGIE		11.974.000	105.788.000	105.487.000	92.199.294	92.199.294	91.309.020	890.274	132.426.864
			03			Servicii culturale			5.903.000	5.929.000	3.574.151	3.574.151	3.574.151		50.297.198
			06			Casa de cultura			5.903.000	5.929.000	3.574.151	3.574.151	3.574.151		50.297.198

Capi- tol	Sub- capi- tol	Pa- ra- graf	Gru- pa / Titlu	Ar- ti- col	Ali- ne- at	Denumire indicator	Credite de angajament		Credite bugetare		Angajamente bugetare	Angajamente legale	Plati efectuate	Angajamente legale de platit	Cheltuieli efective
							initiale	definitive	initiale	definitive					
A						B	1	2	3	4	5	6	7	8=6-7	9
6710	50					Alte servicii in domeniile culturii, recreerii si religiei		11.974.000	99.885.000	99.558.000	88.625.143	88.625.143	87.734.869	890.274	82.129.666
6810						ASIGURARI SI ASISTENTA SOCIALA									
	50					ASIGURARI SI ASISTENTA SOCIALA			36.000	36.000					446.229
						Alte cheltuieli in domeniul asigurari- lor si asistentei sociale			36.000	36.000					446.229
6810	50	50				Alte cheltuieli in domeniul asistentei sociale			36.000	36.000					446.229
7010						LOCUINTE, SERVICII SI DEZVOLTARE PUBLICA									
						LOCUINTE, SERVICII SI DEZVOLTARE PUBLICA			9.527.000	9.527.000	6.110.342	6.110.342	5.813.533	296.809	6.275.533
	04					Servicii si dezvoltare publica			9.527.000	9.527.000	6.110.342	6.110.342	5.813.533	296.809	6.275.533
8410						TRANSPORTURI									
						TRANSPORTURI		12.434.000	28.931.000	21.579.000	16.576.542	16.576.542	16.575.747	795	9.121.801
	50					Alte cheltuieli in domeniul transporturilor		12.434.000	28.931.000	21.579.000	16.576.542	16.576.542	16.575.747	795	9.121.801

MUNICIPIUL BUCURESTI

DETALIEREA CHELTUIELILOR
 INSTITUTII PUBLICE FINANTATE DIN VENITURI PROPRII
 SI SUBVENTII DIN BUGETUL LOCAL
 31.12.2018

Pag. 3 - lci-

Capi- tol	Sub- capi- tol	Pa- ra- graf	Gru- pa / Titlu	Ar- ti- col	Ali- ne- at	Denumire indicator	Credite de angajament		Credite bugetare		Angajamente bugetare	Angajamente legale	Plati efectuate	Angajamente legale de platit	Cheltuieli efective
							initiale	definitive	initiale	definitive					
A						B	1	2	3	4	5	6	7	8=6-7	9
5010						TOTAL CHELTUIELI DIN VENITURI PROPRII SI SUBVENTII									
5010						TOTAL CHELTUIELI DIN VENITURI PROPRII SI SUBVENTII		24.408.000	179.925.000	175.249.000	130.655.001	130.655.001	129.467.123	1.187.878	164.465.670
5010		01				CHELTUIELI CURENTE			146.728.000	140.550.000	108.866.647	108.866.647	107.678.769	1.187.878	106.569.001
		10				TITLUL I CHELTUIELI DE PERSONAL			33.084.000	31.348.000	28.286.534	28.286.534	27.994.361	292.173	28.244.074
		20				TITLUL II BUNURI SI SERVICII			113.430.000	108.839.000	80.240.994	80.240.994	79.349.925	891.069	77.844.823
		57				TITLUL VIII ASISTENTA SOCIALA									5.625
		59				TITLUL XI ALTE CHELTUIELI			214.000	363.000	339.119	339.119	334.483	4.636	474.479
		70				CHELTUIELI DE CAPITAL		24.408.000	33.197.000	34.699.000	22.078.190	22.078.190	22.078.190		57.896.669
		71				TITLUL XIII ACTIVE NEFINANCIARE		24.408.000	33.197.000	34.699.000	22.078.190	22.078.190	22.078.190		57.896.669
		84				PLATI EFECTUATE IN ANII PRECEDENTI SI RECUPERATE IN ANUL CURENT					-289.836	-289.836	-289.836		
5010		85				Titlul XIX PLATI EFECTUATE IN ANII PRECEDENTI SI RECUPERATE IN ANUL CURENT					-289.836	-289.836	-289.836		
6510						INVATAMANT									
						INVATAMANT			29.593.000	30.453.000	15.765.872	15.765.872	15.765.872		16.192.463
		01				CHELTUIELI CURENTE			29.555.000	30.418.000	15.753.004	15.753.004	15.753.004		15.840.761
		10				TITLUL I CHELTUIELI DE PERSONAL			7.499.000	7.739.000	4.874.551	4.874.551	4.874.551		4.848.356
		10	01			Cheltuieli salariale in bani			6.944.000	7.220.000	4.643.700	4.643.700	4.643.700		4.695.938
		10	01	01		Salarii de baza			1.742.000	1.731.000	1.383.924	1.383.924	1.383.924		1.406.131
		10	01	05		Sporuri pentru conditii de munca			2.000	2.000					
		10	01	06		Alte sporuri			12.000	12.000	5.913	5.913	5.913		9.581
		10	01	10		Fond pentru posturi ocupate prin cumul			300.000	300.000	129.100	129.100	129.100		129.100
		10	01	11		Fond aferent platii cu ora			4.595.000	4.889.000	2.929.023	2.929.023	2.929.023		2.920.135

Capi- tol	Sub- capi- tol	Pa- ra- graf	Gru- pa / Titlu	Ar- ti- col	Ali- ne- at	Denumire indicator	Credite de angajament		Credite bugetare		Angajamente bugetare	Angajamente legale	Plati efectuate	Angajamente legale de platit	Cheltuieli efective
							initiale	definitive	initiale	definitive					
A						B	1	2	3	4	5	6	7	8=6-7	9
6510			10 01 30			Alte drepturi salariale in bani			293.000	286.000	195.740	195.740	195.740		230.991
			10 02			Cheltuieli salariale in natura			44.000	52.000	49.850	49.850	49.850		49.850
			10 02 06			Vouchere de vacanta			44.000	52.000	49.850	49.850	49.850		49.850
			10 03			Contributii			511.000	467.000	181.001	181.001	181.001		102.568
			10 03 01			Contributii de asigurari sociale de stat			149.000	138.000	61.977	61.977	61.977		
6510			10 03 02			Contributii de asigurari de somaj			19.000	17.000	1.459	1.459	1.459		
			10 03 03			Contributii de asigurari sociale de sanatate			50.000	50.000	18.272	18.272	18.272		
6510			10 03 04			Contributii de asigurari pentru accidente de munca si boli profesionale			14.000	13.000	643	643	643		
6510			10 03 06			Contributii pentru concedii si indemnizatii			17.000	17.000	2.822	2.822	2.822		
6510			10 03 07			Contributia asiguratorie pentru munca			262.000	227.000	93.748	93.748	93.748		100.488
			10 03 08			Contributii platite de angajator in numele angajatului				5.000	2.080	2.080	2.080		2.080
6510			20			TITLUL II BUNURI SI SERVICII			22.038.000	22.637.000	10.845.329	10.845.329	10.845.329		10.833.326
			20 01			Bunuri si servicii			3.986.000	4.060.000	1.146.060	1.146.060	1.146.060		1.142.122
			20 01 01			Furnituri de birou			232.000	228.000	50.032	50.032	50.032		48.832
			20 01 02			Materiale pentru curatenie			218.000	235.000	51.630	51.630	51.630		51.630
			20 01 03			Incalzit, iluminat si forta motrica			299.000	261.000	15.638	15.638	15.638		15.638
			20 01 04			Apa, canal si salubritate			57.000	54.000	1.062	1.062	1.062		1.062
			20 01 05			Carburanti si lubrifianti			16.000	17.000	5.050	5.050	5.050		5.050
			20 01 06			Piese de schimb			12.000	12.000	398	398	398		398
			20 01 08			Posta, telecomunicatii, radio, tv, internet			123.000	144.000	50.188	50.188	50.188		50.188

Capi- tol	Sub- capi- tol	Pa- ra- graf	Gru- pa / Titlu	Ar- ti- col	Ali- ne- at	Denumire indicator	Credite de angajament		Credite bugetare		Angajamente bugetare	Angajamente legale	Plati efectuate	Angajamente legale de platit	Cheltuieli efective
							initiale	definitive	initiale	definitive					
A						B	1	2	3	4	5	6	7	8=6-7	9
6510			20	01	09	Materiale si prestari de servicii cu caracter functional			412.000	507.000	148.576	148.576	148.576		150.441
6510			20	01	30	Alte bunuri si servicii pentru intretinere si functionare			2.617.000	2.602.000	823.486	823.486	823.486		818.883
6510			20	02		Reparatii curente			58.000	58.000					
			20	03		Hrana			17.018.000	17.486.000	9.459.905	9.459.905	9.459.905		9.453.846
			20	03	01	Hrana pentru oameni			17.018.000	17.486.000	9.459.905	9.459.905	9.459.905		9.453.846
			20	04		Medicamente si materiale sanitare			27.000	24.000					
			20	04	01	Medicamente			12.000	10.000					
			20	04	02	Materiale sanitare			15.000	14.000					
			20	05		Bunuri de natura obiectelor de inventar			633.000	734.000	160.853	160.853	160.853		160.853
			20	05	01	Uniforme si echipament			30.000	33.000	9.155	9.155	9.155		9.155
			20	05	03	Lenjerie si accesorii de pat			34.000	28.000					
			20	05	30	Alte obiecte de inventar			569.000	673.000	151.698	151.698	151.698		151.698
			20	06		Deplasari, detasari, transferari			111.000	111.000	47.144	47.144	47.144		47.144
			20	06	01	Deplasari interne, detasari, transferari			67.000	84.000	31.649	31.649	31.649		31.649
			20	06	02	Deplasari in strainatate			44.000	27.000	15.495	15.495	15.495		15.495
			20	11		Carti, publicatii si materiale documentare			51.000	45.000	5.904	5.904	5.904		3.898
6510			20	13		Pregatire profesionala			106.000	90.000	25.090	25.090	25.090		25.090
			20	14		Protectia muncii			29.000	13.000	373	373	373		373
			20	30		Alte cheltuieli			19.000	16.000					
			20	30	02	Protocol si reprezentare			1.000	1.000					
			20	30	30	Alte cheltuieli cu bunuri si servicii			18.000	15.000					
			59			TITLUL XI ALTE CHELTUIELI			18.000	42.000	33.124	33.124	33.124		159.079
			59	17		Despagubiri civile			3.000	3.000					

Capi- tol	Sub- capi- tol	Pa- ra- graf	Gru- pa / Titlu	Ar- ti- col	Ali- ne- at	Denumire indicator	Credite de angajament		Credite bugetare		Angajamente bugetare	Angajamente legale	Plati efectuate	Angajamente legale de platit	Cheltuieli efective
							initiale	definitive	initiale	definitive					
A						B	1	2	3	4	5	6	7	8=6-7	9
6510			59	40		Sume aferente persoanelor cu handicap neincadrate			15.000	39.000	33.124	33.124	33.124		159.079
6510			70			CHELTUIELI DE CAPITAL			38.000	35.000	12.868	12.868	12.868		351.702
			71			TITLUL XIII ACTIVE NEFINANCIARE			38.000	35.000	12.868	12.868	12.868		351.702
			71	01		Active fixe			38.000	35.000	12.868	12.868	12.868		351.702
			71	01	02	Masini, echipamente si mijloace de transport			22.000	22.000	9.000	9.000	9.000		81.967
6510			71	01	03	Mobilier, aparatura birotica si alte active corporale			16.000						
6510			71	01	30	Alte active fixe (inclusiv reparatii capitale)				13.000	3.868	3.868	3.868		269.735
6610						SANATATE			6.050.000	8.167.000	2.951	2.951	2.951		2.780
			01			CHELTUIELI CURENTE			50.000	1.950.000	2.951	2.951	2.951		2.780
			20			TITLUL II BUNURI SI SERVICII			50.000	1.950.000	2.951	2.951	2.951		2.780
			20	01		Bunuri si servicii			25.000	1.359.000	1.409	1.409	1.409		2.012
			20	01	01	Furnituri de birou			2.000	2.000	296	296	296		1
			20	01	02	Materiale pentru curatenie			2.000	2.000	477	477	477		670
			20	01	03	Incalzit, iluminat si forta motrica				437.000					
			20	01	04	Apa, canal si salubritate				163.000					
			20	01	05	Carburanti si lubrifianti			5.000	5.000					
			20	01	06	Piese de schimb				62.000					
			20	01	09	Materiale si prestari de servicii cu caracter functional			8.000	8.000					
6610			20	01	30	Alte bunuri si servicii pentru intretinere si functionare			8.000	680.000	636	636	636		1.341

Capi- tol	Sub- capi- toi	Pa- ra- graf	Gru- pa / Titlu	Ar- ti- col	Ali- ne- at	Denumire indicator	Credite de angajament		Credite bugetare		Angajamente bugetare	Angajamente legale	Plati efectuate	Angajamente legale de platit	Cheltuieli efective
							initiale	definitive	initiale	definitive					
A						B	1	2	3	4	5	6	7	8=6-7	9
6610			20	02		Reparatii curente				566.000					
			20	03		Hrana			10.000	10.000					
			20	03	02	Hrana pentru animale			10.000	10.000					
			20	04		Medicamente si materiale sanitare			11.000	11.000	1.542	1.542	1.542		768
			20	04	01	Medicamente			9.000	9.000	660	660	660		154
			20	04	02	Materiale sanitare			2.000	2.000	882	882	882		614
			20	05		Bunuri de natura obiectelor de inventar			4.000	4.000					
			20	05	30	Alte obiecte de inventar			4.000	4.000					
			70			CHELTUIELI DE CAPITAL			6.000.000	6.217.000					
			71			TITLUL XIII ACTIVE NEFINANCIARE			6.000.000	6.217.000					
			71	01		Active fixe			5.700.000	5.387.000					
			71	01	02	Masini, echipamente si mijloace de transport			5.323.000	5.005.000					
6610			71	01	03	Mobilier, aparatura birotica si alte active corporale			377.000	382.000					
6610			71	03		Reparatii capitale aferente activelor fixe			300.000	830.000					
6710						CULTURA, RECREERE SI RELIGIE									
						CULTURA, RECREERE SI RELIGIE		11.974.000	105.788.000	105.487.000	92.199.294	92.199.294	91.309.020	890.274	132.426.864
			01			CHELTUIELI CURENTE			93.575.000	88.231.000	78.631.400	78.631.400	77.741.126	890.274	76.645.901
			10			TITLUL I CHELTUIELI DE PERSONAL			17.212.000	15.941.000	15.874.141	15.874.141	15.874.141		16.198.444
			10	01		Cheltuieli salariale in bani			16.305.000	15.057.000	15.016.142	15.016.142	15.016.142		15.493.200
			10	01	01	Salarii de baza			15.256.000	13.876.000	13.836.119	13.836.119	13.836.119		14.248.740
			10	01	05	Sporuri pentru conditii de munca			1.004.000	1.097.000	1.096.844	1.096.844	1.096.844		1.153.585
			10	01	30	Alte drepturi salariale in bani			45.000	84.000	83.179	83.179	83.179		90.875
			10	02		Cheltuieli salariale in natura			409.000	371.000	356.650	356.650	356.650		356.650

Capi- tol	Sub- capi- tol	Pa- ra- graf	Gru- pa / Titlu	Ar- ti- col	Ali- ne- at	Denumire indicator	Credite de angajament		Credite bugetare		Angajamente bugetare	Angajamente legale	Plati efectuate	Angajamente legale de platit	Cheltuieli efective
							initiale	definitive	initiale	definitive					
A						B	1	2	3	4	5	6	7	8=6-7	9
6710			10 02	06		Vouchere de vacanta			409.000	371.000	356.650	356.650	356.650		356.650
			10 03			Contributii			498.000	513.000	501.349	501.349	501.349		348.594
			10 03	01		Contributii de asigurari sociale de stat			129.000	129.000	128.639	128.639	128.639		
6710			10 03	02		Contributii de asigurari de somaj			5.000	5.000	3.729	3.729	3.729		
			10 03	03		Contributii de asigurari sociale de sanatate			42.000	42.000	40.291	40.291	40.291		
6710			10 03	04		Contributii de asigurari pentru accidente de munca si boli profesionale			3.000	3.000	1.743	1.743	1.743		
6710			10 03	06		Contributii pentru concedii si indemnizatii			7.000	7.000	6.557	6.557	6.557		
6710			10 03	07		Contributia asiguratorie pentru munca			312.000	327.000	320.390	320.390	320.390		348.594
			20			TITLUL II BUNURI SI SERVICII			76.258.000	72.111.000	62.578.259	62.578.259	61.687.985	890.274	60.263.205
			20 01			Bunuri si servicii			65.631.000	61.567.000	55.328.991	55.328.991	54.451.391	877.600	54.056.817
			20 01	01		Furnituri de birou			194.000	209.000	186.770	186.770	186.770		184.644
			20 01	02		Materiale pentru curatenie			114.000	114.000	50.633	50.633	50.633		37.146
			20 01	03		Incalzit, iluminat si forta motrica			1.229.000	1.229.000	1.116.899	1.116.899	1.114.493	2.406	1.083.457
			20 01	04		Apa, canal si salubritate			1.993.000	993.000	907.617	907.617	868.447	39.170	871.567
			20 01	05		Carburanti si lubrifianti			2.232.000	2.541.000	2.330.888	2.330.888	2.236.119	94.769	2.135.390
			20 01	06		Piese de schimb			906.000	906.000	514.061	514.061	514.061		437.214
			20 01	08		Posta, telecomunicatii, radio, tv, internet			218.000	218.000	185.306	185.306	185.029	277	185.945
6710			20 01	09		Materiale si prestari de servicii cu caracter functional			56.900.000	53.452.000	48.869.334	48.869.334	48.160.156	709.178	48.139.234
6710			20 01	30		Alte bunuri si servicii pentru intretinere si functionare			1.845.000	1.905.000	1.167.483	1.167.483	1.135.683	31.800	982.220

Capi- tol	Sub- capi- tol	Pa- ra- graf	Gru- pa / Titlu	Ar- ti- col	Ali- ne- at	Denumire indicator	Credite de angajament		Credite bugetare		Angajamente bugetare	Angajamente legale	Plati efectuate	Angajamente legale de platit	Cheltuieli efective
							initiale	definitive	initiale	definitive					
A						B	I	2	3	4	5	6	7	8=6-7	9
6710			20	02		Reparatii curente			3.464.000	3.016.000	2.409.900	2.409.900	2.407.766	2.134	2.392.363
			20	03		Hrana			8.000	8.000	1.776	1.776	1.776		1.581
			20	03	01	Hrana pentru oameni			8.000	8.000	1.776	1.776	1.776		1.581
			20	04		Medicamente si materiale sanitare			26.000	26.000	6.557	6.557	6.557	†	5.431
			20	04	01	Medicamente			4.000	4.000	2.008	2.008	2.008		1.339
			20	04	02	Materiale sanitare			22.000	22.000	4.549	4.549	4.549		4.092
			20	05		Bunuri de natura obiectelor de inventar			1.476.000	2.788.000	2.498.174	2.498.174	2.498.174		1.495.620
			20	05	01	Uniforme si echipament			189.000	189.000	163.705	163.705	163.705		84.866
			20	05	30	Alte obiecte de inventar			1.287.000	2.599.000	2.334.469	2.334.469	2.334.469		1.410.754
			20	06		Deplasari, detasari, transferari			390.000	235.000	34	34	34		34
			20	06	01	Deplasari interne, detasari, transferari			100.000	100.000	34	34	34		34
			20	06	02	Deplasari in strainatate			290.000	135.000					
			20	11		Carti, publicatii si materiale documentare			25.000	25.000	998	998	998		407
6710			20	12		Consultanta si expertiza			507.000	322.000	291.527	291.527	291.527		291.527
			20	13		Pregatire profesionala			137.000	137.000	55.010	55.010	55.010		55.010
			20	14		Protectia muncii			172.000	172.000	146.709	146.709	136.169	10.540	146.629
			20	30		Alte cheltuieli			4.422.000	3.815.000	1.838.583	1.838.583	1.838.583		1.817.786
			20	30	01	Reclama si publicitate			260.000	260.000	101.165	101.165	101.165		98.665
			20	30	02	Protocol si reprezentare			20.000	20.000					
			20	30	04	Chirii			1.414.000	914.000	809.590	809.590	809.590		811.800
			20	30	30	Alte cheltuieli cu bunuri si servicii			2.728.000	2.621.000	927.828	927.828	927.828		907.321
			59			TITLUL XI ALTE CHELTUIELI			105.000	179.000	179.000	179.000	179.000		184.252
			59	40		Sume aferente persoanelor cu handicap neincadrate			105.000	179.000	179.000	179.000	179.000		184.252
6710			70			CHELTUIELI DE CAPITAL		11.974.000	12.213.000	17.256.000	13.857.730	13.857.730	13.857.730		55.780.963

Capi- tol	Sub- capi- tol	Pa- ra- graf	Gru- pa / Titlu	Ar- ti- col	Ali- ne- at	Denumire indicator	Credite de angajament		Credite bugetare		Angajamente bugetare	Angajamente legale	Plati efectuate	Angajamente legale de platit	Cheltuieli efective
							initiale	definitive	initiale	definitive					
A						B	1	2	3	4	5	6	7	8=6-7	9
						active corporale									8.693
6810			71	01	30	Alte active fixe (inclusiv reparatii capitale)									1.118
7010						LOCUINTE, SERVICII SI DEZVOLTARE PUBLICA									
						LOCUINTE, SERVICII SI DEZVOLTARE PUBLICA			9.527.000	9.527.000	6.110.342	6.110.342	5.813.533	296.809	6.275.533
			01			CHELTUIELI CURENTE			7.015.000	7.015.000	6.110.342	6.110.342	5.813.533	296.809	5.880.832
			10			TITLUL I CHELTUIELI DE PERSONAL			4.045.000	4.045.000	3.918.784	3.918.784	3.626.611	292.173	3.611.879
			10	01		Cheltuieli salariale in bani			3.801.000	3.801.000	3.698.415	3.698.415	3.412.593	285.822	3.444.479
			10	01	01	Salarii de baza			3.740.000	3.740.000	3.650.086	3.650.086	3.367.616	282.470	3.401.465
			10	01	05	Sporuri pentru conditii de munca			12.000	12.000	7.932	7.932	7.234	698	7.472
			10	01	06	Alte sporuri			12.000	12.000	6.477	6.477	5.938	539	6.102
			10	01	30	Alte drepturi salariale in bani			37.000	37.000	33.920	33.920	31.805	2.115	29.440
			10	02		Cheltuieli salariale in natura			96.000	96.000	89.900	89.900	89.900		89.900
			10	02	06	Vouchere de vacanta			96.000	96.000	89.900	89.900	89.900		89.900
			10	03		Contributii			148.000	148.000	130.469	130.469	124.118	6.351	77.500
			10	03	01	Contributii de asigurari sociale de stat			38.000	38.000	37.209	37.209	37.209		
7010			10	03	02	Contributii de asigurari de somaj			2.000	2.000	1.137	1.137	1.137		
			10	03	03	Contributii de asigurari sociale de sanatate			13.000	13.000	12.264	12.264	12.264		
7010			10	03	04	Contributii de asigurari pentru accidente de munca si boli profesionale			1.000	1.000	354	354	354		
7010			10	03	06	Contributii pentru concedii si indemnizatii			3.000	3.000	2.005	2.005	2.005		
7010			10	03	07	Contributia asiguratorie pentru munca			91.000	91.000	77.500	77.500	71.149	6.351	77.500
			20			TITLUL II BUNURI SI SERVICII			2.900.000	2.900.000	2.135.622	2.135.622	2.135.622		2.213.017

Capi- tol	Sub- capi- tol	Pa- ra- graf	Gru- pa / Titlu	Ar- ti- col	Ali- ne- at	Denumire indicator	Credite de angajament		Credite bugetare		Angajamente bugetare	Angajamente legale	Plati efectuate	Angajamente legale de platit	Cheltuieli efective
							initiale	definitive	initiale	definitive					
A						B	1	2	3	4	5	6	7	8=6-7	9
7010			20 01			Bunuri si servicii			2.120.000	2.120.000	1.616.933	1.616.933	1.616.933		1.638.329
			20 01 01			Furnituri de birou			35.000	35.000	34.980	34.980	34.980		39.414
			20 01 02			Materiale pentru curatenie			35.000	35.000	34.597	34.597	34.597		38.748
			20 01 03			Incalzit, iluminat si forta motrica			250.000	250.000	142.886	142.886	142.886		143.648
			20 01 04			Apa, canal si salubritate			110.000	110.000	33.981	33.981	33.981		33.981
			20 01 05			Carburanti si lubrifianti			10.000	10.000					12.033
			20 01 06			Piese de schimb			30.000	30.000	5.772	5.772	5.772		5.772
			20 01 08			Posta, telecomunicatii, radio, tv, internet			40.000	40.000	32.064	32.064	32.064		32.064
7010			20 01 09			Materiale si prestari de servicii cu caracter functional			1.600.000	1.600.000	1.332.653	1.332.653	1.332.653		1.332.649
7010			20 01 30			Alte bunuri si servicii pentru intretinere si functionare			10.000	10.000					20
7010			20 02			Reparatii curente			70.000	70.000	35.969	35.969	35.969		36.082
			20 05			Bunuri de natura obiectelor de inventar			25.000	25.000	9.467	9.467	9.467		81.648
			20 05 01			Uniforme si echipament			15.000	15.000					6.982
			20 05 30			Alte obiecte de inventar			10.000	10.000	9.467	9.467	9.467		74.666
			20 06			Deplasari, detasari, transferari			15.000	15.000	7.880	7.880	7.880		7.880
			20 06 01			Deplasari interne, detasari, transferari			15.000	15.000	7.880	7.880	7.880		7.880
			20 11			Carti, publicatii si materiale documentare			10.000	10.000	3.508	3.508	3.508		5.189
7010			20 13			Pregatire profesionala			35.000	35.000	11.346	11.346	11.346		11.346
			20 14			Protectia muncii			25.000	25.000	12.360	12.360	12.360		9.728
			20 30			Alte cheltuieli			600.000	600.000	438.159	438.159	438.159		422.815
			20 30 30			Alte cheltuieli cu bunuri si servicii			600.000	600.000	438.159	438.159	438.159		422.815
			59			TITLUL XI ALTE CHELTUIELI			70.000	70.000	55.936	55.936	51.300	4.636	55.936

Capi- tol	Sub- capi- tol	Pa- ra- graf	Gru- pa / Titlu	Ar- ti- col	Ali- ne- at	Denumire indicator	Credite de angajament		Credite bugetare		Angajamente bugetare	Angajamente legale	Plati efectuate	Angajamente legale de platit	Cheltuieli efective
							initiale	definitive	initiale	definitive					
A						B	1	2	3	4	5	6	7	8=6-7	9
7010			59	40		Sume aferente persoanelor cu handicap neincadrate			70.000	70.000	55.936	55.936	51.300	4.636	55.936
7010			70			CHELTUIELI DE CAPITAL			2.512.000	2.512.000					394.701
			71			TITLUL XIII ACTIVE NEFINANCIARE			2.512.000	2.512.000					394.701
			71	01		Active fixe			2.512.000	2.512.000					394.701
			71	01	01	Constructii			2.473.000	2.473.000					340.277
			71	01	02	Masini, echipamente si mijloace de transport			10.000	10.000					42.691
7010			71	01	03	Mobilier, aparatura birotica si alte active corporale									70
7010			71	01	30	Alte active fixe (inclusiv reparatii capitale)			29.000	29.000					11.663
8410						TRANSPORTURI									
						TRANSPORTURI		12.434.000	28.931.000	21.579.000	16.576.542	16.576.542	16.575.747	795	9.121.801
			01			CHELTUIELI CURENTE			16.497.000	12.900.000	8.368.950	8.368.950	8.368.155	795	8.020.013
			10			TITLUL I CHELTUIELI DE PERSONAL			4.328.000	3.623.000	3.619.058	3.619.058	3.619.058		3.585.395
			10	01		Cheltuieli salariale in bani			4.093.000	3.415.000	3.413.614	3.413.614	3.413.614		3.421.262
			10	01	01	Salarii de baza			3.709.000	3.078.000	3.077.455	3.077.455	3.077.455		3.067.461
			10	01	05	Sporuri pentru conditii de munca			335.000	318.000	317.435	317.435	317.435		332.525
			10	01	30	Alte drepturi salariale in bani			49.000	19.000	18.724	18.724	18.724		21.276
			10	02		Cheltuieli salariale in natura			109.000	88.000	87.150	87.150	87.150		87.150
			10	02	06	Vouchere de vacanta			109.000	88.000	87.150	87.150	87.150		87.150
			10	03		Contributii			126.000	120.000	118.294	118.294	118.294		76.983
			10	03	01	Contributii de asigurari sociale de stat			34.000	34.000	33.750	33.750	33.750		
8410			10	03	02	Contributii de asigurari de somaj			1.000	1.000	996	996	996		

Capi- tol	Sub- capi- tol	Pa- ra- graf	Gru- pa / Titlu	Ar- ti- col	Ali- ne- at	Denumire indicator	Credite de angajament		Credite bugetare		Angajamente bugetare	Angajamente legale	Plati efectuate	Angajamente legale de platit	Cheltuieli efective
							initiale	definitive	initiale	definitive					
A						B	1	2	3	4	5	6	7	8=6-7	9
8410			10	03	03	Contributii de asigurari sociale de sanatate			11.000	11.000	10.582	10.582	10.582		
8410			10	03	04	Contributii de asigurari pentru accidente de munca si boli profesionale			1.000	1.000	476	476	476		
8410			10	03	06	Contributii pentru concedii si indemnizatii			2.000	2.000	1.963	1.963	1.963		
8410			10	03	07	Contributia asiguratorie pentru munca			77.000	71.000	70.527	70.527	70.527		76.983
			20			TITLUL II BUNURI SI SERVICII			12.148.000	9.205.000	4.678.833	4.678.833	4.678.038	795	4.359.406
			20	01		Bunuri si servicii			4.728.000	4.213.000	3.003.822	3.003.822	3.003.027	795	2.696.511
			20	01	01	Furnituri de birou			35.000	40.000	33.907	33.907	33.907		27.577
			20	01	02	Materiale pentru curatenie			20.000	20.000	6.237	6.237	6.237		6.271
			20	01	03	Incalzit, iluminat si forta motrica			111.000	111.000	47.615	47.615	47.615		47.615
			20	01	04	Apa, canal si salubritate			91.000	91.000	10.253	10.253	10.253		10.253
			20	01	05	Carburanti si lubrifianti			1.084.000	1.084.000	882.584	882.584	882.584		860.920
			20	01	06	Piese de schimb			120.000	120.000	114.213	114.213	114.213		80.870
			20	01	08	Posta, telecomunicatii, radio, tv, internet			60.000	60.000	30.036	30.036	29.241	795	29.583
8410			20	01	09	Materiale si prestari de servicii cu caracter functional			2.914.000	2.394.000	1.623.977	1.623.977	1.623.977		1.345.613
8410			20	01	30	Alte bunuri si servicii pentru intretinere si functionare			293.000	293.000	255.000	255.000	255.000		287.809
8410			20	02		Reparatii curente			6.749.000	4.321.000	1.340.224	1.340.224	1.340.224		1.340.224
			20	03		Hrana			4.000	4.000					
			20	03	01	Hrana pentru oameni			4.000	4.000					
			20	04		Medicamente si materiale sanitare			11.000	11.000					
			20	04	01	Medicamente			3.000	3.000					

Capi- tol	Sub- capi- tol	Pa- ra- graf	Gru- pa / Titlu	Ar- ti- col	Ali- ne- at	Denumire indicator	Credite de angajament		Credite bugetare		Angajamente bugetare	Angajamente legale	Plati efectuate	Angajamente legale de platit	Cheltuieli efective
							initiale	definitive	initiale	definitive					
A						B	1	2	3	4	5	6	7	8=6-7	9
						fixe		260.000	260.000	260.000	258.019	258.019	258.019		286.040

PRIMAR,
TOADER MUGUR MIHAI



DIRECTOR EXECUTIV,
FLORENTINA AMARITEI



SEF SERVICIU FINANCIAR-
CONTABILITATE
MÎNESCU SILVIA-NICOLETA



Capi- tol	Sub- capi- tol	Pa- ra- graf	Gru- pa / Titlu	Ar- ti- col	Ali- ne- at	Denumire indicator	Credite de angajament		Credite bugetare		Angajamente bugetare	Angajamente legale	Plati efectuate	Angajamente legale de platit	Cheltuieli efective
							initiale	definitive	initiale	definitive					
A						B	I	2	3	4	5	6	7	8=6-7	9
						stat			149.000	138.000	61.977	61.977	61.977		
			10	03	02	Contributii de asigurari de somaj			19.000	17.000	1.459	1.459	1.459		
			10	03	03	Contributii de asigurari sociale de sanatate			50.000	50.000	18.272	18.272	18.272		
			10	03	04	Contributii de asigurari pentru accidente de munca si boli profesionale			14.000	13.000	643	643	643		
			10	03	06	Contributii pentru concedii si indemnizatii			17.000	17.000	2.822	2.822	2.822		
			10	03	07	Contributia asiguratorie pentru munca			262.000	227.000	93.748	93.748	93.748		100.488
			10	03	08	Contributii platite de angajator in numele angajatului				5.000	2.080	2.080	2.080		2.080
			20			TITLUL II BUNURI SI SERVICII			22.038.000	22.637.000	10.845.329	10.845.329	10.845.329		10.833.326
			20	01		Bunuri si servicii			3.986.000	4.060.000	1.146.060	1.146.060	1.146.060		1.142.122
			20	01	01	Furnituri de birou			232.000	228.000	50.032	50.032	50.032		48.832
			20	01	02	Materiale pentru curatenie			218.000	235.000	51.630	51.630	51.630		51.630
			20	01	03	Incalzit, iluminat si forta motrica			299.000	261.000	15.638	15.638	15.638		15.638
			20	01	04	Apa, canal si salubritate			57.000	54.000	1.062	1.062	1.062		1.062
			20	01	05	Carburanti si lubrifianti			16.000	17.000	5.050	5.050	5.050		5.050
			20	01	06	Piese de schimb			12.000	12.000	398	398	398		398
			20	01	08	Posta, telecomunicatii, radio, tv, internet			123.000	144.000	50.188	50.188	50.188		50.188
			20	01	09	Materiale si prestari de servicii cu caracter functional			412.000	507.000	148.576	148.576	148.576		150.441
			20	01	30	Alte bunuri si servicii pentru intretinere si functionare			2.617.000	2.602.000	823.486	823.486	823.486		818.883
			20	02		Reparatii curente			58.000	58.000					

Capi- tol	Sub- capi- tol	Pa- ra- graf	Gru- pa / Titlu	Ar- ti- col	Ali- ne- at	Denumire indicator	Credite de angajament		Credite bugetare		Angajamente bugetare	Angajamente legale	Plati efectuate	Angajamente legale de platit	Cheltuieli efective
							initiale	definitive	initiale	definitive					
A						B	1	2	3	4	5	6	7	8=6-7	9
			20	03		Hrana			17.018.000	17.486.000	9.459.905	9.459.905	9.459.905		9.453.846
			20	03	01	Hrana pentru oameni			17.018.000	17.486.000	9.459.905	9.459.905	9.459.905		9.453.846
			20	04		Medicamente si materiale sanitare			27.000	24.000					
			20	04	01	Medicamente			12.000	10.000					
			20	04	02	Materiale sanitare			15.000	14.000					
			20	05		Bunuri de natura obiectelor de inventar			633.000	734.000	160.853	160.853	160.853		160.853
			20	05	01	Uniforme si echipament			30.000	33.000	9.155	9.155	9.155		9.155
			20	05	03	Lenjerie si accesorii de pat			34.000	28.000					
			20	05	30	Alte obiecte de inventar			569.000	673.000	151.698	151.698	151.698		151.698
			20	06		Deplasari, detasari, transferari			111.000	111.000	47.144	47.144	47.144		47.144
			20	06	01	Deplasari interne, detasari, transferari			67.000	84.000	31.649	31.649	31.649		31.649
			20	06	02	Deplasari in strainatate			44.000	27.000	15.495	15.495	15.495		15.495
			20	11		Carti, publicatii si materiale documentare			51.000	45.000	5.904	5.904	5.904		3.898
			20	13		Pregatire profesionala			106.000	90.000	25.090	25.090	25.090		25.090
			20	14		Protectia muncii			29.000	13.000	373	373	373		373
			20	30		Alte cheltuieli			19.000	16.000					
			20	30	02	Protocol si reprezentare			1.000	1.000					
			20	30	30	Alte cheltuieli cu bunuri si servicii			18.000	15.000					
			59			TITLUL XI ALTE CHELTUIELI			18.000	42.000	33.124	33.124	33.124		159.079
			59	17		Despagubiri civile			3.000	3.000					
			59	40		Sume aferente persoanelor cu handicap neincadrate			15.000	39.000	33.124	33.124	33.124		159.079
6610						SANATATE			50.000	1.950.000	2.951	2.951	2.951		2.780
			01			CHELTUIELI CURENTE			50.000	1.950.000	2.951	2.951	2.951		2.780
			20			TITLUL II BUNURI SI SERVICII			50.000	1.950.000	2.951	2.951	2.951		2.780

Capi- tol	Sub- capi- tol	Pa- ra- graf	Gru- pa / Titlu	Ar- ti- col	Ali- ne- at	Denumire indicator	Credite de angajament		Credite bugetare		Angajamente bugetare	Angajamente legale	Plati efectuate	Angajamente legale de platit	Cheltuieli efective
							initiale	definitive	initiale	definitive					
A						B	1	2	3	4	5	6	7	8=6-7	9
			20	01		Bunuri si servicii			25.000	1.359.000	1.409	1.409	1.409		2.012
			20	01	01	Furnituri de birou			2.000	2.000	296	296	296		1
			20	01	02	Materiale pentru curatenie			2.000	2.000	477	477	477		670
			20	01	03	Incalzit, iluminat si forta motrica				437.000					
			20	01	04	Apa, canal si salubritate				163.000					
			20	01	05	Carburanti si lubrifianti			5.000	5.000					
			20	01	06	Piese de schimb				62.000					
			20	01	09	Materiale si prestari de servicii cu caracter functional			8.000	8.000					
			20	01	30	Alte bunuri si servicii pentru intretinere si functionare			8.000	680.000	636	636	636		1.341
			20	02		Reparatii curente				566.000					
			20	03		Hrana			10.000	10.000					
			20	03	02	Hrana pentru animale			10.000	10.000					
			20	04		Medicamente si materiale sanitare			11.000	11.000	1.542	1.542	1.542		768
			20	04	01	Medicamente			9.000	9.000	660	660	660		154
			20	04	02	Materiale sanitare			2.000	2.000	882	882	882		614
			20	05		Bunuri de natura obiectelor de inventar			4.000	4.000					
			20	05	30	Alte obiecte de inventar			4.000	4.000					
6710						CULTURA, RECREBRE SI RELIGIE			93.575.000	88.231.000	78.341.564	78.341.564	77.451.290	890.274	76.645.901
			01			CHELTUIELI CURENTE			93.575.000	88.231.000	78.631.400	78.631.400	77.741.126	890.274	76.645.901
			10			TITLUL I CHELTUIELI DE PERSONAL			17.212.000	15.941.000	15.874.141	15.874.141	15.874.141		16.198.444
			10	01		Cheltuieli salariale in bani			16.305.000	15.057.000	15.016.142	15.016.142	15.016.142		15.493.200
			10	01	01	Salarii de baza			15.256.000	13.876.000	13.836.119	13.836.119	13.836.119		14.248.740
			10	01	05	Sporuri pentru conditii de munca			1.004.000	1.097.000	1.096.844	1.096.844	1.096.844		1.153.585
			10	01	30	Alte drepturi salariale in bani			45.000	84.000	83.179	83.179	83.179		90.875

Capi- tol	Sub- capi- tol	Pa- ra- graf	Gru- pa / Titlu	Ar- ti- col	Ali- ne- at	Denumire indicator	Credite de angajament		Credite bugetare		Angajamente bugetare	Angajamente legale	Plati efectuate	Angajamente legale de platit	Cheltuieli efective
							initiale	definitive	initiale	definitive					
A						B	1	2	3	4	5	6	7	8=6-7	9
						intretinere si functionare			1.845.000	1.905.000	1.167.483	1.167.483	1.135.683	31.800	982.220
			20	02		Reparatii curente			3.464.000	3.016.000	2.409.900	2.409.900	2.407.766	2.134	2.392.363
			20	03		Hrana			8.000	8.000	1.776	1.776	1.776		1.581
			20	03	01	Hrana pentru oameni			8.000	8.000	1.776	1.776	1.776		1.581
			20	04		Medicamente si materiale sanitare			26.000	26.000	6.557	6.557	6.557		5.431
			20	04	01	Medicamente			4.000	4.000	2.008	2.008	2.008		1.339
			20	04	02	Materiale sanitare			22.000	22.000	4.549	4.549	4.549		4.092
			20	05		Bunuri de natura obiectelor de inventar			1.476.000	2.788.000	2.498.174	2.498.174	2.498.174		1.495.620
			20	05	01	Uniforme si echipament			189.000	189.000	163.705	163.705	163.705		84.866
			20	05	30	Alte obiecte de inventar			1.287.000	2.599.000	2.334.469	2.334.469	2.334.469		1.410.754
			20	06		Deplasari, detasari, transferari			390.000	235.000	34	34	34		34
			20	06	01	Deplasari interne, detasari, transferari			100.000	100.000	34	34	34		34
			20	06	02	Deplasari in strainatate			290.000	135.000					
			20	11		Carti, publicatii si materiale documentare			25.000	25.000	998	998	998		407
			20	12		Consultanta si expertiza			507.000	322.000	291.527	291.527	291.527		291.527
			20	13		Pregatire profesionala			137.000	137.000	55.010	55.010	55.010		55.010
			20	14		Protectia muncii			172.000	172.000	146.709	146.709	136.169	10.540	146.629
			20	30		Alte cheltuieli			4.422.000	3.815.000	1.838.583	1.838.583	1.838.583		1.817.786
			20	30	01	Reclama si publicitate			260.000	260.000	101.165	101.165	101.165		98.665
			20	30	02	Protocol si reprezentare			20.000	20.000					
			20	30	04	Chirii			1.414.000	914.000	809.590	809.590	809.590		811.800
			20	30	30	Alte cheltuieli cu bunuri si servicii			2.728.000	2.621.000	927.828	927.828	927.828		907.321
			59			TITLUL XI ALTE CHELTUIELI			105.000	179.000	179.000	179.000	179.000		184.252
			59	40		Sume aferente persoanelor cu handicap neincadrate			105.000	179.000	179.000	179.000	179.000		184.252

Capi- tol	Sub- capi- tol	Pa- ra- graf	Gru- pa / Titlu	Ar- fi- col	Ali- ne- at	Denumire indicator	Credite de angajament		Credite bugetare		Angajamente bugetare	Angajamente legale	Plati efectuate	Angajamente legale de platit	Cheltuieli efective
							initiale	definitive	initiale	definitive					
A						B	1	2	3	4	5	6	7	8=6-7	9
						accidente de munca si boli profesionale			1.000	1.000	354	354	354		
	10	03	06			Contributii pentru concedii si indemnizatii			3.000	3.000	2.005	2.005	2.005		
	10	03	07			Contributia asiguratorie pentru munca			91.000	91.000	77.500	77.500	71.149	6.351	77.500
	20					TITLUL II BUNURI SI SERVICII			2.900.000	2.900.000	2.135.622	2.135.622	2.135.622		2.213.017
	20	01				Bunuri si servicii			2.120.000	2.120.000	1.616.933	1.616.933	1.616.933		1.638.329
	20	01	01			Furnituri de birou			35.000	35.000	34.980	34.980	34.980		39.414
	20	01	02			Materiale pentru curatenie			35.000	35.000	34.597	34.597	34.597		38.748
	20	01	03			Incalzit, iluminat si forta motrica			250.000	250.000	142.886	142.886	142.886		143.648
	20	01	04			Apa, canal si salubritate			110.000	110.000	33.981	33.981	33.981		33.981
	20	01	05			Carburanti si lubrifianti			10.000	10.000					12.033
	20	01	06			Piese de schimb			30.000	30.000	5.772	5.772	5.772		5.772
	20	01	08			Posta, telecomunicatii, radio, tv, internet			40.000	40.000	32.064	32.064	32.064		32.064
	20	01	09			Materiale si prestari de servicii cu caracter functional			1.600.000	1.600.000	1.332.653	1.332.653	1.332.653		1.332.649
	20	01	30			Alte bunuri si servicii pentru intretinere si functionare			10.000	10.000					20
	20	02				Reparatii curente			70.000	70.000	35.969	35.969	35.969		36.082
	20	05				Bunuri de natura obiectelor de inventar			25.000	25.000	9.467	9.467	9.467		81.648
	20	05	01			Uniforme si echipament			15.000	15.000					6.982
	20	05	30			Alte obiecte de inventar			10.000	10.000	9.467	9.467	9.467		74.666
	20	06				Deplasari, detasari, transferari			15.000	15.000	7.880	7.880	7.880		7.880
	20	06	01			Deplasari interne, detasari, transferari			15.000	15.000	7.880	7.880	7.880		7.880
	20	11				Carti, publicatii si materiale documentare			10.000	10.000	3.508	3.508	3.508		5.189

Capi- tol	Sub- capi- tol	Pa- ra- graf	Gru- pa / Titlu	Ar- ti- col	Ali- ne- at	Denumire indicator	Credite de angajament		Credite bugetare		Angajamente bugetare	Angajamente legale	Plati efectuate	Angajamente legale de platit	Cheltuieli efective
							initiale	definitive	initiale	definitive					
A						B	1	2	3	4	5	6	7	8=6-7	9
			20	13		Pregatire profesionala			35.000	35.000	11.346	11.346	11.346		11.346
			20	14		Protectia muncii			25.000	25.000	12.360	12.360	12.360		9.728
			20	30		Alte cheltuieli			600.000	600.000	438.159	438.159	438.159		422.815
			20	30	30	Alte cheltuieli cu bunuri si servicii			600.000	600.000	438.159	438.159	438.159		422.815
			59			TITLUL XI ALTE CHELTUIELI			70.000	70.000	55.936	55.936	51.300	4.636	55.936
			59	40		Sume aferente persoanelor cu handicap neincadrate			70.000	70.000	55.936	55.936	51.300	4.636	55.936
8410						TRANSPORTURI			16.497.000	12.900.000	8.368.950	8.368.950	8.368.155	795	8.020.013
			01			CHELTUIELI CURENTE			16.497.000	12.900.000	8.368.950	8.368.950	8.368.155	795	8.020.013
			10			TITLUL I CHELTUIELI DE PERSONAL			4.328.000	3.623.000	3.619.058	3.619.058	3.619.058		3.585.395
			10	01		Cheltuieli salariale in bani			4.093.000	3.415.000	3.413.614	3.413.614	3.413.614		3.421.262
			10	01	01	Salarii de baza			3.709.000	3.078.000	3.077.455	3.077.455	3.077.455		3.067.461
			10	01	05	Sporuri pentru conditii de munca			335.000	318.000	317.435	317.435	317.435		332.525
			10	01	30	Alte drepturi salariale in bani			49.000	19.000	18.724	18.724	18.724		21.276
			10	02		Cheltuieli salariale in natura			109.000	88.000	87.150	87.150	87.150		87.150
			10	02	06	Vouchere de vacanta			109.000	88.000	87.150	87.150	87.150		87.150
			10	03		Contributii			126.000	120.000	118.294	118.294	118.294		76.983
			10	03	01	Contributii de asigurari sociale de stat			34.000	34.000	33.750	33.750	33.750		
			10	03	02	Contributii de asigurari de somaj			1.000	1.000	996	996	996		
			10	03	03	Contributii de asigurari sociale de sanatate			11.000	11.000	10.582	10.582	10.582		
			10	03	04	Contributii de asigurari pentru accidente de munca si boli profesionale			1.000	1.000	476	476	476		
			10	03	06	Contributii pentru concedii si indemnizatii			2.000	2.000	1.963	1.963	1.963		

Capi- tol	Sub- capi- tol	Pa- ra- graf	Gru- pa / Titlu	Ar- ti- col	Ali- ne- at	Denumire indicator	Credite de angajament		Credite bugetare		Angajamente bugetare	Angajamente legale	Plati efectuate	Angajamente legale de platit	Cheltuieli efective
							initiale	definitive	initiale	definitive					
A						B	1	2	3	4	5	6	7	8=6-7	9
			10	03	07	Contributia asiguratorie pentru munca			77.000	71.000	70.527	70.527	70.527		76.983
			20			TITLUL II BUNURI SI SERVICII			12.148.000	9.205.000	4.678.833	4.678.833	4.678.038	795	4.359.406
			20	01		Bunuri si servicii			4.728.000	4.213.000	3.003.822	3.003.822	3.003.027	795	2.696.511
			20	01	01	Furnituri de birou			35.000	40.000	33.907	33.907	33.907		27.577
			20	01	02	Materiale pentru curatenie			20.000	20.000	6.237	6.237	6.237		6.271
			20	01	03	Incalzit, iluminat si forta motrica			111.000	111.000	47.615	47.615	47.615		47.615
			20	01	04	Apa, canal si salubritate			91.000	91.000	10.253	10.253	10.253		10.253
			20	01	05	Carburanti si lubrifianti			1.084.000	1.084.000	882.584	882.584	882.584		860.920
			20	01	06	Piese de schimb			120.000	120.000	114.213	114.213	114.213		80.870
			20	01	08	Posta, telecomunicatii, radio, tv, internet			60.000	60.000	30.036	30.036	29.241	795	29.583
			20	01	09	Materiale si prestari de servicii cu caracter functional			2.914.000	2.394.000	1.623.977	1.623.977	1.623.977		1.345.613
			20	01	30	Alte bunuri si servicii pentru intretinere si functionare			293.000	293.000	255.000	255.000	255.000		287.809
			20	02		Reparatii curente			6.749.000	4.321.000	1.340.224	1.340.224	1.340.224		1.340.224
			20	03		Hrana			4.000	4.000					
			20	03	01	Hrana pentru oameni			4.000	4.000					
			20	04		Medicamente si materiale sanitare			11.000	11.000					
			20	04	01	Medicamente			3.000	3.000					
			20	04	02	Materiale sanitare			8.000	8.000					
			20	05		Bunuri de natura obiectelor de inventar			361.000	461.000	333.022	333.022	333.022		320.906
			20	05	01	Uniforme si echipament			208.000	208.000	198.787	198.787	198.787		54.129
			20	05	30	Alte obiecte de inventar			153.000	253.000	134.235	134.235	134.235		266.777
			20	06		Deplasari, detasari, transferari			130.000	30.000	425	425	425		425
			20	06	01	Deplasari interne, detasari, transferari			30.000	30.000	425	425	425		425

Capi- tol	Sub- capi- tol	Pa- ra- graf	Gru- pa / Titlu	Ar- ti- col	Ali- ne- at	Denumire indicator	Credite de angajament		Credite bugetare		Angajamente bugetare	Angajamente legale	Plati efectuate	Angajamente legale de platit	Cheltuieli efective
							initiale	definitive	initiale	definitive					
A						B	1	2	3	4	5	6	7	8=6-7	9
			20	06	02	Deplasari in strainatate			100.000						
			20	12		Consultanta si expertiza			5.000	5.000					
			20	13		Pregatire profesionala			30.000	30.000					
			20	14		Protectia muncii			58.000	58.000	1.340	1.340	1.340		1.340
			20	30		Alte cheltuieli			72.000	72.000					
			20	30	30	Alte cheltuieli cu bunuri si servicii			72.000	72.000					
			59			TITLUL XI ALTE CHELTUIELI			21.000	72.000	71.059	71.059	71.059		75.212
			59	40		Sume aferente persoanelor cu handicap neincadrate			21.000	72.000	71.059	71.059	71.059		75.212
9910	96					excedent/deficit sect funct							569.242		

PRIMAR,
TOADER MUGUR MIHAI

DIRECTOR EXECUTIV,
FLORENTINA AMARITEI

SEF SERVICIU FINANCIAR-
CONTABILITATE
MÎNESCU SILVIA-NICOLETA

DETALIEREA CHELTUIELILOR
 INSTITUTII PUBLICE FINANTATE DIN VENITURI PROPRII
 SI SUBVENTII DIN BUGETUL LOCAL
 SECTIUNEA DE DEZVOLTARE
 31.12.2018

ANEXA NR. 29
 LA HCLRS2

VIZAT
 spre neschimbare,
 SECRETAR.

Pag. 1 - lei-

Capi- tol	Sub- capi- tol	Pa- ra- graf	Gru- pa / Titlu	Ar- ti- col	Ali- ne- at	Denumire indicator	Credite de angajament		Credite bugetare		Angajamente bugetare	Angajamente legale	Plati efectuate	Angajamente legale de platit	Cheltuieli efective
							initiale	definitive	initiale	definitive					
A						B	1	2	3	4	5	6	7	8=6-7	9
5010						TOTAL CHELTUIELI DIN VENITURI PROPRII SI SUBVENTII		24.408.000	33.197.000	34.699.000	22.078.190	22.078.190	22.078.190		57.896.669
		70				CHELTUIELI DE CAPITAL		24.408.000	33.197.000	34.699.000	22.078.190	22.078.190	22.078.190		57.896.669
		71				TITLUL XIII ACTIVE NEFINANCIARE		24.408.000	33.197.000	34.699.000	22.078.190	22.078.190	22.078.190		57.896.669
6510						INVATAMANT			38.000	35.000	12.868	12.868	12.868	✓	351.702
		70				CHELTUIELI DE CAPITAL			38.000	35.000	12.868	12.868	12.868		351.702
		71				TITLUL XIII ACTIVE NEFINANCIARE			38.000	35.000	12.868	12.868	12.868		351.702
		71	01			Active fixe			38.000	35.000	12.868	12.868	12.868		351.702
		71	01	02		Masini, echipamente si mijloace de transport			22.000	22.000	9.000	9.000	9.000	✓	81.967
		71	01	03		Mobilier, aparatura birotica si alte active corporale			16.000						
		71	01	30		Alte active fixe (inclusiv reparatii capitale)				13.000	3.868	3.868	3.868	✓	269.735
6610						SANATATE			6.000.000	6.217.000					
		70				CHELTUIELI DE CAPITAL			6.000.000	6.217.000					
		71				TITLUL XIII ACTIVE NEFINANCIARE			6.000.000	6.217.000					
		71	01			Active fixe			5.700.000	5.387.000					
		71	01	02		Masini, echipamente si mijloace de transport			5.323.000	5.005.000					
		71	01	03		Mobilier, aparatura birotica si alte active corporale			377.000	382.000					
		71	03			Reparatii capitale aferente activelor fixe			300.000	830.000					
6710						CULTURA, RECREERE SI RELIGIE		11.974.000	12.213.000	17.256.000	13.857.730	13.857.730	13.857.730	✓	55.780.963
		70				CHELTUIELI DE CAPITAL		11.974.000	12.213.000	17.256.000	13.857.730	13.857.730	13.857.730		55.780.963

Capi- tol	Sub- capi- tol	Pa- ra- graf	Gru- pa / Titlu	Ar- ti- col	Ali- ne- at	Denumire indicator	Credite de angajament		Credite bugetare		Angajamente bugetare	Angajamente legale	Plati efectuate	Angajamente legale de platit	Cheltuieli efective
							initiale	definitive	initiale	definitive					
A						B	1	2	3	4	5	6	7	8=6-7	9
						transport			10.000	10.000					42.691
			71	01	03	Mobilier, aparatura birotica si alte active corporale									70
			71	01	30	Alte active fixe (inclusiv reparatii capitale)			29.000	29.000					11.663
8410						TRANSPORTURI		12.434.000	12.434.000	8.679.000	8.207.592	8.207.592	8.207.592	✓	1.101.788
			70			CHELTUIELI DE CAPITAL		12.434.000	12.434.000	8.679.000	8.207.592	8.207.592	8.207.592		1.101.788
			71			TITLUL XIII ACTIVE NEFINANCIARE		12.434.000	12.434.000	8.679.000	8.207.592	8.207.592	8.207.592		1.101.788
			71	01		Active fixe		12.174.000	12.174.000	8.419.000	7.949.573	7.949.573	7.949.573		815.748
			71	01	01	Constructii		2.647.000	2.647.000	171.000	160.933	160.933	160.933		
			71	01	02	Masini, echipamente si mijloace de transport		9.487.000	9.487.000	8.211.000	7.751.692	7.751.692	7.751.692		798.254
			71	01	03	Mobilier, aparatura birotica si alte active corporale		22.000	22.000	22.000	22.000	22.000	22.000		14.386
			71	01	30	Alte active fixe (inclusiv reparatii capitale)		18.000	18.000	15.000	14.948	14.948	14.948		3.108
			71	03		Reparatii capitale aferente activelor fixe		260.000	260.000	260.000	258.019	258.019	258.019		286.040
9910	97					excedent/deficit sect dezv							-1		

PRIMAR,
TOADER MUGUR MIHAI

DIRECTOR EXECUTIV,
FLORENTINA AMARITEI

SEF SERVICIU FINANCIAR-
CONTABILITATE
MÎNESCU SILVIA-NICOLETA

II. Sinteza platilor restante si arieratelor
31.12.2018


Pag.: 1

Nr rd	Explicatie	Plati restante		Plati restante aferente programelor nationale		Plati restante aferente fondurilor externe nerambursabile postaderare*****)		Plati restante aferente fondurilor externe nerambursabile preaderare (sursa08/D)	
		total**)	din care arierate***)	total	din care arierate	total	din care arierate	total	din care arierate
	0	1	1.1	2	2.1	3	3.1	4	4.1
1	Sold la finele lunii precedente	52.272							
2	Sold la finele perioadei	12.644							


PRIMAR,
TOADER MUGUR MIHAI



DIRECTOR EXECUTIV,
FLORENTINA AMARITEI



SEF SERVICIU FINANCIAR-
CONTABILITATE
MÎNESCU SILVIA-NICOLETA



VIZAT
spre neschimbare,
SECRETAR,